


# Haushaltsplan

2023



Stadt Laufen

**Haushaltssatzung der Stadt Laufen  
Landkreis Berchtesgadener Land  
für das Haushaltsjahr 2023**

Aufgrund der Art. 63 ff. der Gemeindeordnung (GO) erlässt die Stadt Laufen folgende Haushaltssatzung:

**§ 1**

Der als Anlage beigefügte Haushaltsplan 2023 der Stadt Laufen wird hiermit festgesetzt; er schließt

im **Verwaltungshaushalt**  
in den Einnahmen und Ausgaben mit 18.470.500,00 €

und

im **Vermögenshaushalt**  
in den Einnahmen und Ausgaben mit 7.785.000,00 €

ab.

**§ 2**

Der Gesamtbetrag der Kreditaufnahmen für Investitionen und Investitionsfördermaßnahmen wird auf  
festgesetzt. 0,00 €

**§ 3**

Der Gesamtbetrag der Verpflichtungsermächtigungen im Vermögenshaushalt wird auf 600.000,00 €  
festgesetzt.

**§ 4**

Die Steuersätze (Hebesätze) für nachfolgende Gemeindesteuern werden wie folgt festgesetzt:

1. Grundsteuer

- |  |           |
|--|-----------|
| a. für land- und forstwirtschaftliche Betriebe (A) | 310 v. H. |
| b. für die Grundstücke (B)                         | 310 v. H. |

2. Gewerbesteuer 310 v. H.

**§ 5**

Der Höchstbetrag der Kassenkredite zur rechtzeitigen Leistung von Ausgaben nach dem Haushaltsplan  
wird auf

festgesetzt. 3.000.000,00 €

**§ 6**

Weitere Vorschriften, die sich auf Einnahmen und Ausgaben und den Stellenplan (§ 6 KommHV)  
beziehen, werden nicht aufgenommen.


**§ 7**

Diese Haushaltssatzung tritt mit dem 1. Januar 2023 in Kraft.

Laufen, den  
Stadt Laufen

Hans Feil  
Erster Bürgermeister

Vorbericht  
zum  
Haushaltsplan 2023  
der  
Stadt Laufen



## Inhalt

Seite

**A. Verwaltungshaushalt**

- |  |      |
|--|------|
| 1. Erläuterungen zu den wichtigsten Einnahmen des Verwaltungshaushalts | 4-7  |
| 2. Erläuterungen zu den wichtigsten Ausgaben des Verwaltungshaushalts  | 8-13 |

**B. Vermögenshaushalt**

Kurze Erläuterungen zu den größeren Maßnahmen im Vermögenshaushalt 2022	14-15
---	-------

Finanzplanung und Investitionsprogramm	15
--	----

**C. Allgemeines**

- |  |       |
|--|-------|
| 1. Städtische Einrichtungen                | 16-19 |
| 2. Bevölkerungsbewegungen                  | 20    |
| 3. Die Steuerkraft der Stadt Laufen        | 20    |
| 4. Entwicklung der Kassenlage              | 20    |
| 5. Verschuldung / Entwicklung der Schulden | 21-22 |
| 6. Stand der Rücklagen                     | 22    |
| 7. Entwicklung des Haushaltsvolumens       | 23    |

# A. VERWALTUNGSHAUSHALT

## 1. Erläuterungen zu den wichtigsten Einnahmen des Verwaltungshaushalts

### 1.1 Realsteuern (Grundsteuer A und B, Gewerbesteuer)

	Hebesatz 2023	Ansatz 2022	vorl. Ergebnis 2022	Ansatz 2023
9000.0000 Grundsteuer A	310 %	43.000 €	45.071,87 €	45.000 €
9000.0010 Grundsteuer B	310 %	610.000 €	609.803,28 €	610.000 €
9000.0030 Gewerbesteuer	310 %	2.500.000 €	3.659.625,00 €	3.150.000 €

### 1.2 Einkommensteuerbeteiligung (9000.0100)

Die Gemeinden erhalten vom Staat einen Anteil an der Einkommensteuer (15 % des Aufkommens aus der Lohnsteuer und an der veranlagten Einkommensteuer sowie 12 % des Aufkommens aus dem Zinsabschlag). Nach den Schätzungen des Statistischen Landesamtes Bayern ergibt sich für unsere Stadt für 2023 aus dem Einkommensteueraufkommen ein Anteil von 4.000.000 € (Schätzung für Vorjahr 3.700.000 €, vorläufiges Rechnungsergebnis 3.876.498 €).

### 1.3 Umsatzsteuerbeteiligung (9000.0120)

Als Ausgleich für die Steuerausfälle, welche den Gemeinden durch die Abschaffung der Gewerbekapitalsteuer zum 1.1.1998 entstanden sind, erhalten diese seither einen Anteil von 2,2 % an der Umsatzsteuer. Nach den Schätzungen des Statistischen Landesamtes beträgt der Anteil 2023 für unsere Stadt voraussichtlich **255.000 €** (Schätzung für Vorjahr 253.000 €, vorläufiges Rechnungsergebnis 270.471 €).

### 1.4 Schlüsselzuweisung (9000.0410)

Einer der größten Einnahmeposten des Verwaltungshaushalts ist jedes Jahr die Schlüsselzuweisung. Mit der Schlüsselzuweisung sollen im Rahmen des Finanzausgleichs die Unterschiede in der Höhe der Steuereinnahmen und der Sonderbelastungen zwischen den Gemeinden ausgeglichen werden. Die Schlüsselzuweisung errechnet sich aus der durchschnittlichen Ausgabebelastung und der eigenen Steuerkraft der Gemeinde. Für die Berechnung der Steuerkraftzahl 2023 wird das Steueraufkommen des Jahres 2021 herangezogen. Nach den Berechnungen des Statistischen Landesamtes erhält die Stadt Laufen 2023 **2.200.000 €** an Schlüsselzuweisungen. Dies bedeutet gegenüber dem Vorjahr (mit 2.618.340 €) eine Minderung um 418.340 €.

Nachfolgend eine kurze Zusammenstellung der Schlüsselzuweisungen der letzten Jahre (Rechnungsergebnisse 2019-2022):

2019	2020	2021	2022	Ansatz 2023
2.566.296 €	2.434.024 €	2.280.392 €	2.618.340 €	2.200.000 €

**1.5 Zuweisungen nach Art. 7 FAG (9000.0610)**

Die Gemeinden erhalten als Ersatz des Verwaltungsaufwandes für die Aufgaben des übertragenen Wirkungskreises (z. B. Standesamt, Passamt, Rentenstelle usw.) gemäß Art. 7 Abs. 2 Nr. 3 des Finanzausgleichsgesetzes (FAG) eine jährliche Pauschale. Diese beträgt 18,42 € je Einwohner/Jahr. Aufgrund der Einwohnerzahl erhält die Stadt Laufen hierfür 2023 eine Zuweisung von **135.000 €**.

**1.6 Einkommensteuer-Ersatzleistung (Familienleistungsausgleich, Art. 1 b FAG) (9000.0615)**

Es handelt sich hierbei um die Beteiligung der Gemeinden am erhöhten Landesanteil an der Umsatzsteuer. Der „Einkommensteuerersatz“ wurde im Rahmen des neuen Art. 1 b des Finanzausgleichsgesetzes 1996 eingeführt und soll die Mindereinnahmen der Gemeinden bei der Einkommensteuer durch die Neuregelung des Familienleistungsgesetzes abdecken. Nach den Schätzungen des Bayer. Statistischen Landesamtes beträgt der Anteil der Stadt Laufen im Haushaltsjahr 2023 **310.000 €** (Schätzung für Vorjahr 280.000 €, vorl. Ergebnis Vorjahr: 321.017 €).

**1.7 Grunderwerbsteuer-Anteil (Art. 8 FAG) (9000.0616)**

Bei Grundstücksgeschäften hat der jeweilige Erwerber eines Grundstücks die Grunderwerbsteuer in Höhe von 3,5 % des jeweiligen Kaufpreises zu entrichten. Aufgrund des Grunderwerbsteuerverbundes nach Art. 8 FAG überlässt der Staat hiervon den Gemeinden und Landkreisen  $\frac{8}{21}$  (rund 38 %) des Aufkommens aus der Grunderwerbsteuer. Von diesem Kommunalanteil erhält die Gemeinde einen Anteil von  $\frac{3}{7}$  und der Landkreis  $\frac{4}{7}$ . Im Haushaltsplan 2023 wird mit einem Gemeindeanteil von **85.000 €** gerechnet (vorl. Ergebnis Vorjahr: 146.135,67 €).

**1.8 Schülerbeförderungszuschuss (2900.1710)**

Der Freistaat gewährt den Gemeinden eine pauschale Zuweisung zu den Kosten der Schülerbeförderung. Der Zuweisungssatz ist zum einen abhängig von der Anzahl der Schüler, die einen gesetzlichen Beförderungsanspruch haben (bei Grundschulern ab 2 km Schulweg), und zum anderen von der Höhe des tatsächlichen Beförderungsaufwandes für die Schülerbeförderung im Vorvorjahr (2021). Der Zuschuss wird für 2023 auf **90.000 €** geschätzt.

**1.9 Kindergarten-, Kinderkrippen- und Kinderhort – Zuwendungen (464x.171)**

Der Freistaat gewährt den Gemeinden nach dem Kinderbildungs- und Betreuungsgesetz (BayKiBiG) eine Kind bezogene Zuweisung zu den Kosten des Betriebes von Kindergärten, Kinderkrippen und Kinderhorten. Nach der letzten vorliegenden Aufschlüsselung des Förderbetrages für das Jahr 2023 erhält die Stadt eine staatliche Förderung (inkl. Bundesmittel) von insgesamt **1.276.000 €** (Haus für Kinder 635.000 €, Kath. Kindergarten Laufen 402.000 €, Kath. Kindergarten Leobendorf 154.000 €, Waldkindergarten 72.000 €, sonstige Kindergärten (auswärtige) 13.000 €).

**1.10 Straßenunterhaltungszuschuss (6300.1710)**

Kreisangehörige Gemeinden erhalten gemäß Art. 13 b Abs. 2 Satz 1 FAG einen jährlichen Zuschuss zum Unterhalt von Gemeindestraßen. Der Straßenunterhaltungszuschuss wird 2023 auf **121.000 €** geschätzt (Ergebnis Vorjahr: 121.500 €).

**1.11 Konzessionsabgabe (8100.2200)**

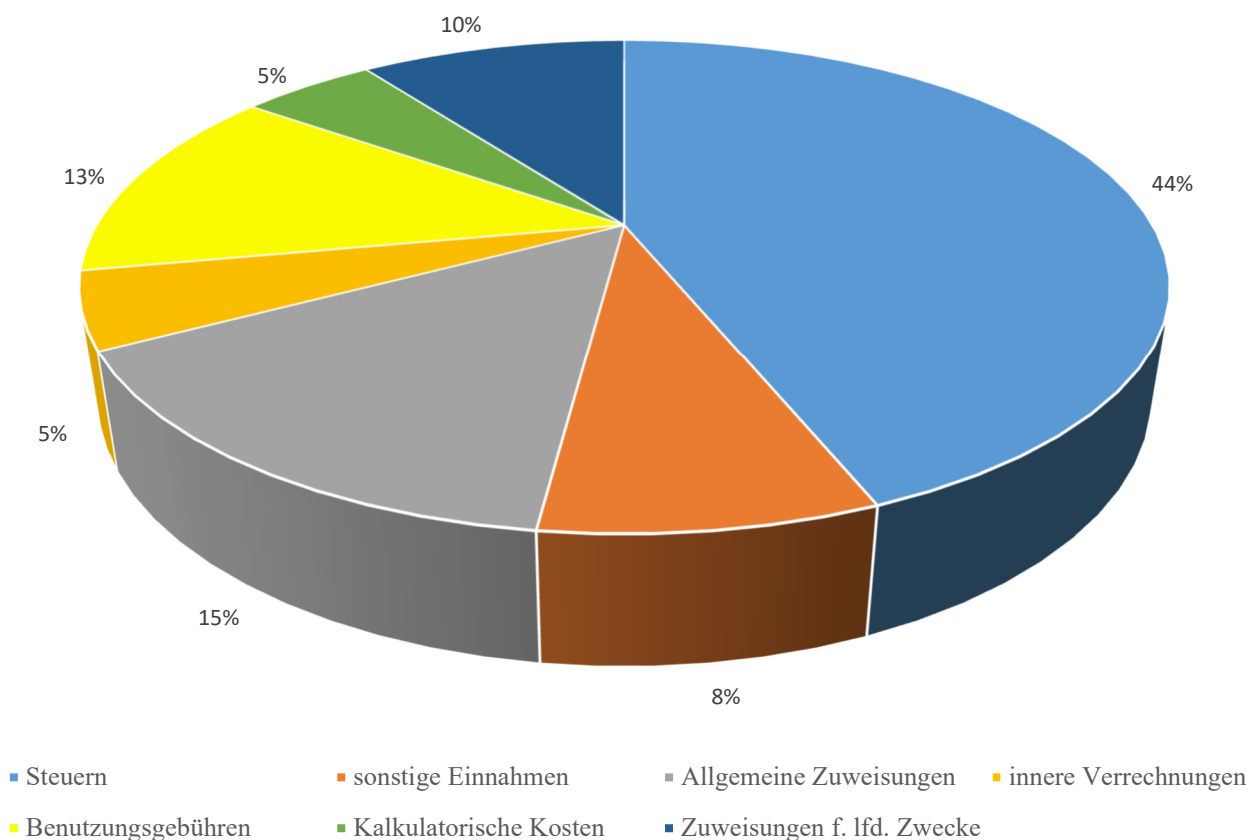
Nach Art. 83 Abs. 1 der Bayerischen Verfassung haben die Gemeinden in ihrem Hoheitsgebiet das Recht zur Versorgung der Bürger mit Wasser, Strom und Gas. Die Stadt erhält deshalb vom Stromversorger Bayernwerke für diese Nutzungsüberlassung zur Strombelieferung eine Konzessionsabgabe in geschätzter Höhe von **160.000 €** (vorl. Ergebnis Vorjahr: 160.814,73 €).

**1.12 Wassergebühren** (8150.1100)

Der Wasserpreis in der Stadt Laufen beträgt derzeit netto 2,15 €/m<sup>3</sup> (seit 01.01.2023). Dieser Preis ergab sich aus der im Jahr 2022 durchgeführten Gebührenvorkalkulation für die Jahre 2023-2026. Die voraussichtlichen Einnahmen aus dem Wasserverkauf 2023 betragen **840.000 €** netto (vorl. Rechnungsergebnis 2022, netto: 781.821,43 €).

**1.13 Kanalgebühren** (7000.1100)

Die Kanalgebühren für die Einleitung von Schmutz- und Regenwasser betragen seit 01.01.2023 4,66 €/m<sup>3</sup>. Bei der Einleitung von ausschließlich Schmutzwasser ist die Gebühr auf 4,14 €/m<sup>3</sup> reduziert. Soweit eine Versickerung auf dem Grundstück vorhanden ist und neben dem Schmutzwasser nur der Überlauf eingeleitet wird, beträgt die Gebühr 4,40 €/m<sup>3</sup>. Das voraussichtliche Kanalgebührenaufkommen 2023 liegt bei **1.270.000 €** (vorl. Rechnungsergebnis 2022: 974.344,36 €).

**Zusammenfassung der Einnahmen des Verwaltungshaushalts****Einnahmen Verwaltungshaushalt - Ansatz 2023**

	<b>Ergebnis 2021</b>	<b>Ansatz 2022</b>	<b>Ansatz 2023</b>
	€	€	€
<u>Steuern:</u>			
Grundsteuer A	43.967,56	43.000,00	45.000,00
Grundsteuer B	618.497,87	610.000,00	610.000,00
Gewerbesteuer	3.487.891,47	2.500.000,00	3.150.000,00
Gemeindeanteil Einkommensteuer	3.788.916,00	3.700.000,00	4.000.000,00
Gemeindeanteil Umsatzsteuer	298.897,00	253.000,00	255.000,00
Hundesteuer	15.786,50	16.000,00	17.000,00
<u>Allgemeine Zuweisungen</u>			
Schlüsselzuweisung	2.280.392,00	2.618.000,00	2.200.000,00
Erstattung nach Art. 7 FAG	134.760,72	135.000,00	135.000,00
Einkommensteuer-Ersatz	258.613,00	280.000,00	310.000,00
Überlassung Grunderwerbsteuer	115.884,83	80.000,00	85.000,00
<u>Benutzungsgebühren</u>			
Wassergebühren	795.518,25	800.000,00	840.000,00
Kanalgebühren	1.007.692,71	1.000.000,00	1.270.000,00
Friedhofsgebühren	260.983,43	220.000,00	120.000,00
Schlachthofgebühren	69.729,71	69.000,00	70.000,00
sonstige Benutzungsgebühren	215.099,97	225.400,00	255.100,00
<u>Zuweisungen f. lfd. Zwecke</u>			
Schülerbeförderung	95.445,14	90.000,00	90.000,00
Betriebsförderung (KiGa, Krippe usw.)	1.222.988,71	1.233.000,00	1.276.000,00
Straßenunterhaltungszuschuss	121.500,00	121.000,00	121.000,00
Schulverband	100.920,90	100.000,00	100.000,00
Spenden, Sponsoring, sonst. Zuweisungen	99.311,85	278.300,00	349.000,00
<u>Sonstige Einnahmen</u>			
Konzessionsabgaben Strom/Gas	218.368,73	162.000,00	162.500,00
Aufkommen Verwarnungsgelder (KVÜ)	43.725,00	60.000,00	325.000,00
Mieten und Pachten	141.692,94	174.800,00	180.850,00
Eintrittsgelder	54.213,14	175.000,00	158.000,00
Verwaltungsgebühren	75.182,53	77.800,00	77.800,00
Zuschüsse Kultur (Corona)	66.485,84	90.000,00	0,00
sonstiges (Umsatzsteuerrückverfügungen usw.)	532.898,15	466.950,00	431.400,00
Innere Verrechnungen	861.701,91	914.250,00	931.350,00
Kalkulatorische Kosten	1.008.130,44	1.044.500,00	905.500,00
<b>Einnahmen Verwaltungshaushalt</b>	<b>18.035.196,30</b>	<b>17.447.000,00</b>	<b>18.470.500,00</b>



## 2. Erläuterungen zu den wichtigsten Ausgaben des Verwaltungshaushalts

### 2.1 Personalkosten (Hauptgruppe 4)

Die Personalausgaben betragen 2023 voraussichtlich **5.013.600 €** (Ansatz Vorjahr: 4.632.650 €, vorl. Rechnungsergebnis: 4.525.102,08 €). Die Zunahme bei den Personalkosten ergibt sich zum größten Teil durch eine Tarifierhöhung (geschätzt 6 %) bei den Angestellten. Im Vergleich zum Haushaltsjahr 2022 sind im Haushaltsjahr 2023 zwei Mitarbeiter aus befristeter Teilzeit wieder Vollzeit beschäftigt. In den Personalkosten sind neben den Gehältern der Beschäftigten (z. B. Verwaltung, Bauhof, Reinigungspersonal) auch die Aufwendungen für ehrenamtliche Tätigkeiten (z. B. Sitzungsgelder für Stadträte sowie Aufwandsentschädigungen für Feuerwehrkommandanten, Feldgeschworene usw.) enthalten.

### 2.2 Sach- und Betriebsaufwand (Hauptgruppen 5 und 6)

Die gesamten Sachaufwandskosten betragen 2023 voraussichtlich **7.212.500 €** (Ansatz Vorjahr: 6.952.450 €). Hierin enthalten sind die Bewirtschaftungs- und Unterhaltungskosten für die gemeindlichen Gebäude und Grundstücke, für die Straßen und Wege, das Kanalnetz, das Wasserleitungsnetz, die Fahrzeugkosten, Steuern, Versicherungen, Geschäftsausgaben, innere Verrechnungen, kalkulatorische Kosten usw..

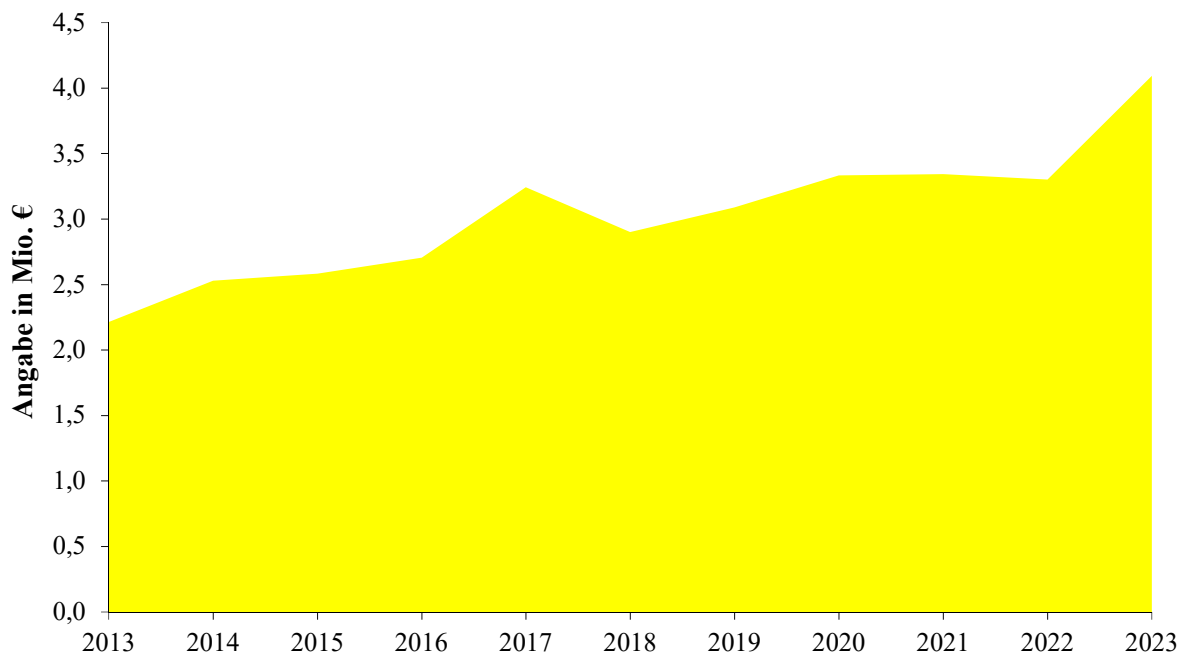
### 2.3 Kreisumlage (9000.8320)

Der Landkreis Berchtesgadener Land erhebt zur Finanzierung seines ungedeckten Bedarfs von den kreisangehörigen Gemeinden eine Kreisumlage. Bemessungsgrundlage für die Kreisumlage sind die jeweils gültigen Steuerkraftzahlen der Gemeinden zuzüglich 80 % der im Vorjahr an die Gemeinden geflossenen Schlüsselzuweisungen. Die Kreisumlage wird vom Kreistag in Form eines Prozentsatzes der Umlagegrundlagen der kreisangehörigen Gemeinden festgesetzt. Für die Stadt Laufen ergibt sich daraus für dieses Jahr folgende Berechnung:

Steuerkraftzahlen 2023 (basierend auf den Steuereinnahmen des Jahres 2021): 7.106.142 €  
 zuzüglich 80 % der Schlüsselzuweisung des Vorjahres 2022 (100 % = 2.618.340 €): 2.094.672 €  
 ergibt als Bemessungsgrundlage für die Kreisumlage 2023: 9.200.814 €  
 Bei einem Umlagesatz von 44,5 % ergibt sich eine Kreisumlage 2023 in Höhe von 4.094.400 €  
 Der Satz und die Höhe der Kreisumlage haben sich in den letzten Jahren wie folgt entwickelt:

Jahr	Bemessungsgrundlage Umlagekraft	Kreisumlage- Hebesatz	Kreisumlage
2013	4.339.434 €	51 %	2.213.111 €
2014	4.956.655 €	51 %	2.527.894 €
2015	4.875.128 €	53 %	2.583.818 €
2016	5.301.913 €	51 %	2.703.977 €
2017	6.550.622 €	49,5 %	3.242.559 €
2018	6.043.383 €	48 %	2.900.824 €
2019	6.713.392 €	46 %	3.088.160 €
2020	7.574.394 €	44 %	3.332.733 €
2021	7.955.648 €	42 %	3.341.372 €
2022	7.856.700 €	42 %	3.299.814 €
2023	9.200.814 €	44,5 %	4.094.400 €

### Entwicklung der Kreisumlage



#### 2.4 Gewerbesteuerumlage (9000.8100)

Die Stadt muss nach dem Gemeindefinanzreformgesetz von den eingenommenen Gewerbesteuern einen bestimmten Anteil an den Freistaat abführen. Aufgrund der in diesem Jahr erwarteten Gewerbesteuereinnahmen ist eine Gewerbesteuerumlage von **360.000 €** veranschlagt (vorl. Rechnungsergebnis 2022: 425.932 €).

#### 2.5 Kinderbetreuung - Kindergärten, Kinderhort, Kinderkrippe (464x.7)

Nach den Bestimmungen des Kinderbildungs- und -betreuungsgesetzes (BayKiBiG) hat sich die Stadt entsprechend dem jeweiligen Anteil der Kinder aus ihrem Stadtgebiet an den Kosten aller Kindergärten zu beteiligen. Die Stadt Laufen trägt damit neben den Kosten des Städt. Kindergartens auch Zahlungen an die Träger der Kindergärten in Laufen (Kath. Kindergarten Laufen: **658.000 €**, Kath. Kindergarten Leobendorf: **235.000 €**, Waldkindergarten **113.000 €**) und in den umliegenden Gemeinden oder Städten (**22.000 €**).

Bei den kirchlichen Kindergärten in Laufen und Leobendorf ist die Stadt Laufen vertraglich am Defizit beteiligt (Kath. Kindergarten Laufen: 80 %, höchstens **50.000 €**; Kath. Kindergarten Leobendorf: 80 %, höchstens **20.000 €**).

#### Zusammenfassung Einnahmen/Ausgaben der gesamten Kinderbetreuungskosten durch die Stadt Laufen (Ansatz 2023):

	Haus für Kinder	Kirchl. Kindergärten	Waldkindergarten	Kinderbetreuung außerhalb v. Laufen
Einnahmen	875.300,00 €	556.000,00 €	72.000,00 €	13.000,00 €
Ausgaben	1.625.150,00 €	989.100,00 €	113.000,00 €	22.000,00 €
Defizit	- 749.850,00 €	- 433.100,00 €	- 41.000,00 €	- 9.000,00 €
<b>Gesamtdefizit</b>		<b>- 1.232.950,00 €</b>		

**2.6 Zinsen** (9100.8070)

Für die bestehenden Darlehen hat die Stadt Laufen heuer rund 55.000 € an Zinsen aufzubringen. Zusätzlich sind an Zinsausgaben für Kassenkredite (Sollzins auf den Girokonten) noch 5.000 € veranschlagt.

Die gesamten jährlichen Zinsausgaben betragen somit voraussichtlich etwa **60.000 €**.

**2.7 Zuführung zum Vermögenshaushalt** (9100.8600)

Die zur Deckung von Ausgaben des Verwaltungshaushalts nicht benötigten Einnahmen (Überschuss des Verwaltungshaushalts) sind nach den Bestimmungen des Haushaltsrechts dem Vermögenshaushalt zur Schuldentilgung und für Investitionen zuzuführen. Gemäß § 22 Abs. 1 der Kommunalen Haushaltsverordnung (KommHV) sollte die Zuführung vom Verwaltungshaushalt zum Vermögenshaushalt mindestens so hoch sein, dass damit die planmäßige Tilgung der bestehenden Kredite abgedeckt werden kann.

Nach dem vorliegenden Haushaltsplan ergibt sich für 2023 eine **Zuführung vom Verwaltungshaushalt an den Vermögenshaushalt** in Höhe von **538.000 €**.

Die geforderte Mindestzuführung nach den Bestimmungen der KommHV in Höhe der Tilgungsleistungen (520.000 €) wird somit erreicht bzw. überschritten.

Berechnung der Tilgungsleistungen:

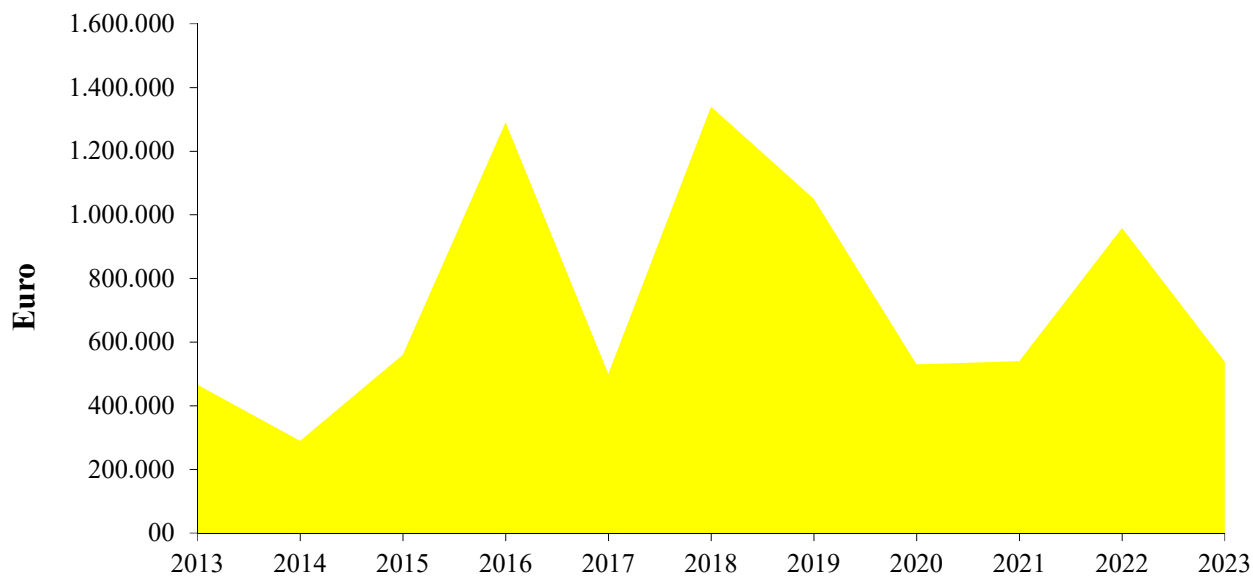
Tilgung Sparkasse, Raiba usw.	520.000,00 €
Tilgung Kreditaufnahme 2023	- €
<b>Tilgungsleistungen 2023</b>	<b>520.000,00 €</b>

In den vergangenen Jahren konnte die Mindestzuführung immer erreicht werden.

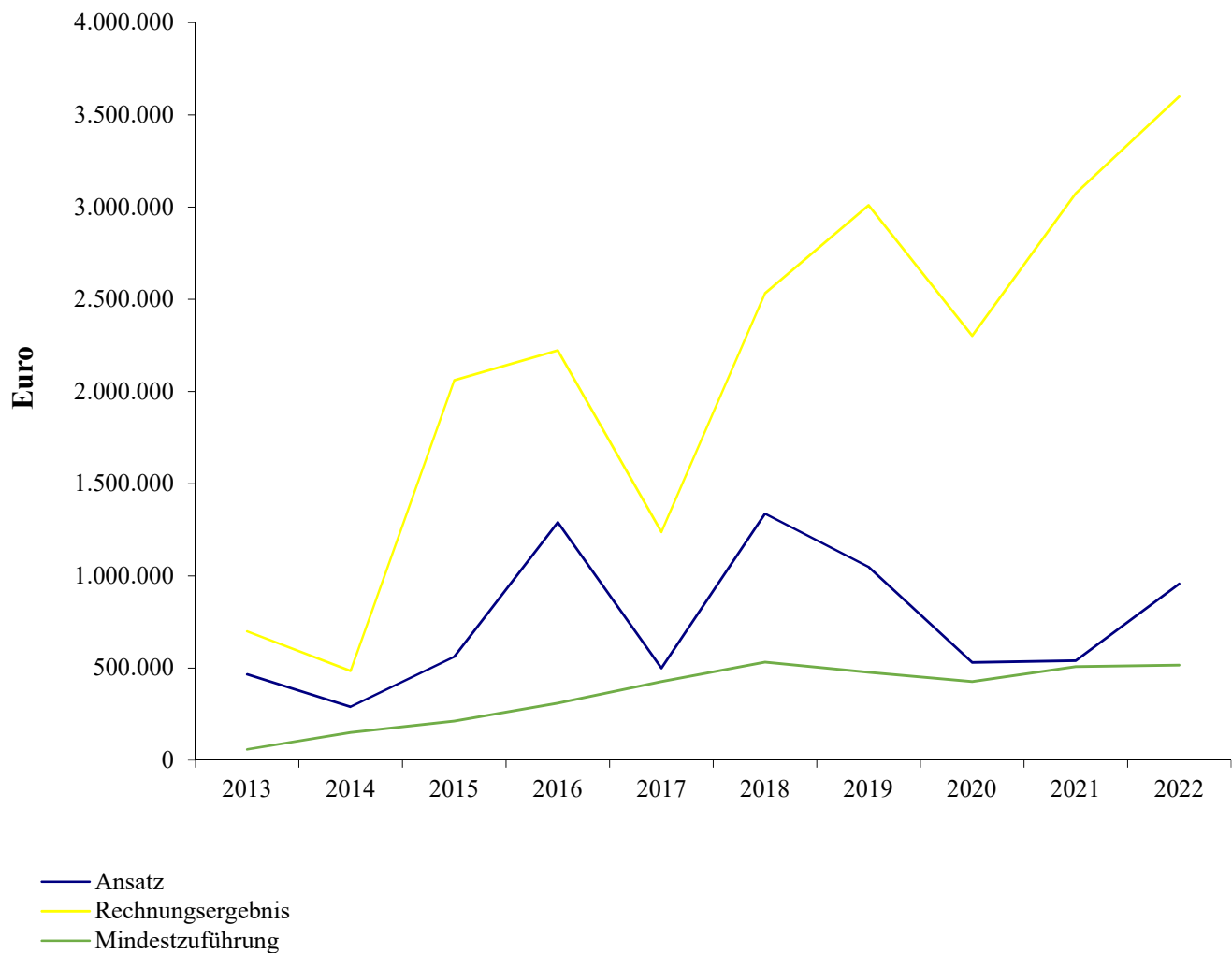
Die nachstehende Übersicht zeigt einen Vergleich der Haushaltsansätze mit dem Rechnungsergebnis bei der Zuführung.

HH-Jahr	HH-Ansatz	Rechnungsergebnis	Tilgungsleistung
2014	289.500 €	484.606 €	150.395 €
2015	560.460 €	2.060.051 €	211.919 €
2016	1.289.700 €	2.222.211 €	308.490 €
2017	500.000 €	1.239.297 €	427.169 €
2018	1.337.000 €	2.532.382 €	532.143 €
2019	1.048.500 €	3.009.199 €	476.430 €
2020	530.000 €	2.301.880 €	426.960 €
2021	540.000 €	3.075.622 €	507.527 €
2022	958.000 €	vorl. 3.600.000 €	516.351 €
2023	538.000 €	-	520.000 €

### Zuführung zum Vermögenshaushalt - Ansatz



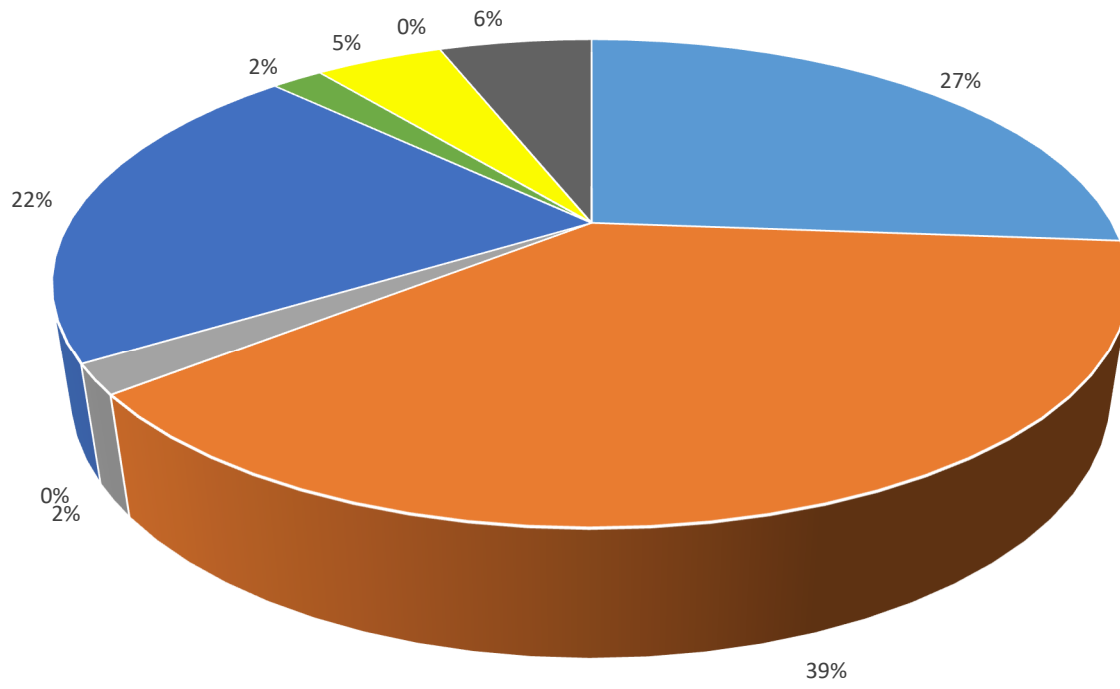
### Vergleich Haushaltsansatz – Rechnungsergebnis Zuführung zum Vermögenshaushalt



**Zusammenfassung der Ausgaben des Verwaltungshaushalts**

	<b>Ergebnis 2021</b>	<b>Ansatz 2022</b>	<b>Ansatz 2023</b>
	€	€	€
<b><u>Personalkosten gesamt (Hauptgruppe 4)</u></b>	<b>4.418.960,94</b>	<b>4.632.650,00</b>	<b>5.013.600,00</b>
davon:			
Aufwendungen f. ehrenamtl. Tätigkeit (Gr. 40)	42.010,51	49.600,00	55.400,00
Bezüge, Löhne, Gehälter (Gr. 41)	3.268.082,39	3.452.650,00	3.734.750,00
Versorgungskassenbeiträge (Gr. 43)	428.546,62	450.550,00	472.350,00
Sozialversicherungsbeiträge (Gr. 44)	627.177,80	634.600,00	700.650,00
Beihilfeversicherung (Gr. 45)	53.143,62	44.550,00	49.550,00
Personalnebenausgaben (Gr. 46)	0,00	700,00	900,00
<b><u>Sach- und Betriebsaufwand (Hauptgr. 5+6)</u></b>	<b>5.591.382,55</b>	<b>6.952.450,00</b>	<b>7.212.500,00</b>
davon:			
Gebäude- und Grundstücksunterhalt (Gr. 50)	247.755,04	288.500,00	294.300,00
Unterh. sonst. unbewegl. Vermögen (Gr. 51)	360.224,62	399.500,00	460.500,00
Geräte, Ausstattungsgegenstände (Gr. 52)	108.770,79	178.850,00	189.250,00
Mieten, Pachten (Gr. 53)	79.802,89	83.250,00	71.750,00
Bewirtschaftung Gebäude, Grundstücke (Gr. 54)	430.883,95	444.950,00	670.100,00
Haltung von Fahrzeugen (Gr. 55)	147.484,48	142.950,00	174.600,00
Aufwendungen für Bedienstete (Gr. 56)	38.103,00	70.500,00	73.800,00
Weitere Betriebsausgaben (Gr. 57-63)	1.457.483,02	1.891.350,00	1.973.250,00
Steuern, Versicherungen (Gr. 64)	390.642,02	490.200,00	513.700,00
Geschäftsausgaben (Gr. 65)	382.895,24	832.650,00	777.550,00
Weitere sächliche Ausgaben (Gr. 66)	36.054,92	47.000,00	52.850,00
Erstattungen an Land, Gemeinden (Gr. 67)	41.450,23	124.000,00	124.000,00
Innere Verrechnungen (Gr. 679)	861.701,91	914.250,00	931.350,00
Kalkulatorische Kosten (Gr. 68)	1.008.130,44	1.044.500,00	905.500,00
Zuschüsse f. laufende Zwecke (Gr. 71)	229.407,74	266.300,00	278.100,00
Sonstiges (z. B. Patengeschenke)	8.834,44	16.000,00	17.800,00
Kreisumlage (9000.8320)	3.341.372,16	3.300.000,00	4.094.400,00
Gewerbesteuerumlage (9000.8100)	392.352,00	310.000,00	360.000,00
Zuschüsse f. soziale o. ä. Einrichtungen (Gr. 70)	905.893,35	945.600,00	893.100,00
Zinsen (9100.8060-8090)	64.744,79	65.000,00	60.000,00
Zuführungen z. Vermögenshaushalt (Sonderrücklagen)	6.626,44	1.000,00	3.000,00
Zuführung zum Vermögenshaushalt (9100.8600)	3.075.621,89	958.000,00	538.000,00
<b>Ausgaben Verwaltungshaushalt</b>	<b>18.035.196,30</b>	<b>17.447.000,00</b>	<b>18.470.500,00</b>

**Ausgaben Verwaltungshaushalt - Ansatz 2023**



- Personalkosten
  - Zuschüsse für laufende Zwecke
  - Kreisumlage
  - Zuschüsse für soziale Einrichtungen
- Sach- und Betriebsaufwand
  - sonstiges
  - Gewerbesteuerumlage
  - Zinsen

## **B. VERMÖGENSHAUSHALT**

### **Maßnahmen des Vermögenshaushalts 2023**

Die größeren Maßnahmen sind nachfolgend kurz erläutert:

#### **Kanalbau Regenrückhaltebecken Abtsee**

Nachdem im Jahr 2022 die Maßnahme nicht durchgeführt werden konnte, da sich die Abstimmungen mit dem Grundeigentümer Freistaat Bayern („Immo Bayern“) und dem Wasserrecht im Landratsamt BGL in die Länge gezogen haben, kann nun im Frühjahr der Freispiegelkanal und dann voraussichtlich im Herbst 2023 das Regenrückhaltebecken gebaut werden. Ebenfalls im Herbst ist die Kanalsanierung des bestehenden Mischwasserkanals vom Freizeitgelände zur Badestelle Abtsee vorgesehen. Der Landkreis BGL sowie die Gemeinde Saaldorf-Surheim werden dann 2024 die abschließenden Maßnahmen an der Kreisstraße BGL 3 sowie der Kanalisation entlang der Kreisstraße BGL 3 durchführen.

#### **Baugebiet „Haidenpoint-Nord“**

Die Erschließungsarbeiten im Leitungsbau (Kanal- und Wasserleitungsbau) sind abgeschlossen. 2023 muss nur noch die Asphaltdeckschicht im Bereich der Lindenstraße und der Kastanienstraße (Straße im Baugebiet) erstellt werden. Dies wird im Sommer/Herbst 2023 erfolgen.

#### **Neubau Feuerwehrhaus Leobendorf**

Die Baumaßnahme hat noch im Dezember 2022 mit den Erdarbeiten begonnen und wird mit dem Rohbau in diesem Jahr fortgeführt. Die Außenanlagen und der Leitungsbau um das Gebäude erfolgt dann zum Ende dieses Jahres und Beginn des nächsten Jahres.

#### **Wasserleitung Leobendorf-Dorfen**

Die Wasserleitung zwischen den Ortsteilen Leobendorf und Dorfen ist in die Jahre gekommen und soll erneuert werden. Derzeit werden verschiedene Verfahren zum Bau der Leitung geprüft. Die Ausschreibung wird im Frühjahr 2023 erfolgen. Der Bau soll dann im Herbst beginnen und im Haushaltsjahr 2023 noch abgeschlossen werden.

#### **Kanalbau Friedrich-Fröbel-Straße / Tittmoninger Straße**

In diesem Bereich läuft derzeit ein bestehender Mischwasserkanal entlang der Hankkante zur Salzach hin. Dieser Kanal ist zu sanieren. Von der Verwaltung wird geprüft, ob in diesem Bereich auch das Kanaltrennsystem gebaut werden kann. Die bestehende Kanaltrasse ist schwer zugänglich. Da aller Voraussicht in diesem Jahr an einem benachbarten Grundstück Baumaßnahmen durchgeführt werden, ist es für die Stadt leichter diese notwendige Kanalsanierung durchzuführen. Deshalb soll bzw. muss diese Sanierung im Jahr 2023 gemacht werden.

#### **Straßenbau Sonnleiten**

Im letzten Jahr erfolgte der Wasserleitungsbau und die offenen Kanalsanierung im Bereich Dorfplatz und Wohngebiet Sonnleiten. In diesem Jahr nun soll der Straßenbau im Bereich Sonnleiten durchgeführt werden. Verschiedene Ausbauvarianten wurden mit den Anliegern abgestimmt und dem Stadtrat vorgestellt. Die Baumaßnahme soll im April/Mai beginnen und bis zum Herbst 2023 abgeschlossen sein.

**Finanzplanung und Investitionsprogramm (Jahre 2024 bis 2026)**

1. Ausweisung von Bauland nach den Richtlinien für die Vergabe von Grundstücken für den Neubau von selbstgenutztem Wohnraum
2. Umstellung der Kanalisation von Misch- auf Trennsystem
3. Neubau Feuerwehrrätehaus in Leobendorf
4. Sanierung des Wasserleitungsnetzes
5. Städtebauförderung
6. Erweiterung „Haus für Kinder“
7. Überplanung und Neugestaltung der Grund- und Mittelschule Laufen
8. Ökologischer Gewässerausbau Stadtbach mit Hochwasserschutz
9. Altlastenentsorgung Lagerhausstraße
10. Ausweisung von Gewerbegebiet



## **C. ALLGEMEINES**

### 1. Städtische Einrichtungen

- **Rathaus**

- **Feuerwehr Laufen und Leobendorf**

- Fahrzeuge

- 1 Drehleiter (DLA (K) 23/12) – Baujahr 1995
- 1 Versorgungslastkraftwagen (VLkw) – Baujahr 2001
- 1 Mittleres Löschfahrzeug (MLF) – Baujahr 2017
- 1 Löschgruppenfahrzeug (LF 8/6) – Baujahr 1991
- 1 Einsatzleitwagen (ELW 1) – Baujahr 2009
- 1 Mannschaftstransportwagen (MTW) – Baujahr 2020
- 1 Tanklöschfahrzeug (TLF 16/25) – Baujahr 2000
- 1 Wechselladerfahrzeug (WLF) – Baujahr 2009
- 1 Abrollbehälter – Rüstmaterial (AB-Rüst) – Baujahr 2009
- 1 Abrollbehälter – Wasser/Schaum (AB-Wasser) – Baujahr 2010
- 1 Boot, Mehrzweck- (MZB) CRESTLINER
- 1 Boot, Rettungs- (RTB Typ 1) Alu HD mit 30 PS Außenbordmotor
- 2 Anhänger, Bootsanhänger
- 1 Anhänger, Tragkraftspritze
- 1 Anhänger, Mehrzweck
- 1 Anhänger, Heuwehr
- 1 Anhänger, mobile Beleuchtungs- und Notstromanlage (Katastrophenschutz)

- Geräte

- 1 Atemluftfüllanlage
- 5 Beleuchtungssätze (komplett)
- 1 Beleuchtungssatz (Leuchtballon)
- 1 Einsatz-Gerüstsystem
- 2 Ex-Warngeräte
- 8 Filtergeräte ABEK-P (Kombi-Filter u. Maske)
- 1 Gasmesskoffer (Satz)
- 2 Gerätesätze Auf- und Abseilgerät
- 3 Heumesssonden
- 1 Heuwehrgerät
- 1 Körperschutz, A-, Form 2 (Kont.schutzanzug)
- 10 Körperschutz, ABC-, Form 2
- 4 Körperschutz, ABC-, Form 3 (CSA)
- 1 Körperschutz, BC-, Form 2 (Inf.schutzanzug)
- 111 Meldeempfänger (analog) Laufen und Leobendorf
- 21 Pressluftatmer, Überdruck-
- 2 Pumpen, Kreisel-, Feuerlösch-
- 2 Pumpen, Schmutzwasser- (ab 1.200 l/min)
- 3 Pumpen, Schmutzwasser-, sonstige
- 9 Pumpen, Tauchmotor (TP 4/1, TP 8/1)
- 4 Rauchverschlüsse, mobil
- 1 Rettungssatz, hydraulisch
- 2 Rettungssatz, hydraulisch (schwer)
- 1 Sandsackabfüllanlage
- 1 Schneidgerät, schwer (Autogen, Plasma)
- 5 Sirenen
- 9 Sprechfunkanlagen, Fahrzeug-, MRT, tetra
- 39 Sprechfunkanlagen, Hand-, HRT, tetra
- 3 Sprechfunkanlage, ortsfest, 4m-Band
- 3 Tragkraftspritzen (TS, PFPN)

- 3 Wärmebildkameras
- 1 Werkzeugsatz „Schornstein“
- 1 Werkzeugsatz „Türöffnung“ (Sperrwerkzeug)
- 1 Zelt, Schnelleinsatz-

#### Aktive Dienstleistende

- 120 Mitglieder, davon
- 115 männliche Feuerwehr-Dienstleistende
- 5 weibliche Feuerwehr-Dienstleistende

#### Jugendgruppe

- 18 Feuerwehranwärter, davon
- 13 Feuerwehranwärter – männlich
- 5 Feuerwehranwärter – weiblich

- **Grund- und Mittelschule Laufen, Grundschule Leobendorf**

Schülerzahlen (Stichtag 01.10.)	2015	2016	2017	2018	2019	2020	2021	2022
Grundschule Laufen	121	132	112	136	155	235	237	154
Grundschule Leobendorf	94	96	97	94	84			90
Mittelschule Laufen-Saaldorf-Surheim	125	112	106	116	118	129	121	110
insgesamt	<b>340</b>	<b>340</b>	<b>315</b>	<b>346</b>	<b>357</b>	<b>364</b>	<b>358</b>	<b>354</b>
davon aus Saaldorf-Surheim (Schulverband seit Sept. 2006)	46	41	35	40	76	42	44	43
davon aus Teisendorf (Schulverband seit Sept. 2010)	3	-	-	-	-	-	1	1

- **Archiv**

- **Städtische Bücherei**

(6.590 Bücher/Bände, 514 Hörspiel-Kassetten/CD's/DVD's, Spiele, 228 Zeitungen/Zeitschriften, 107 Tonie-Figuren)

Zahl der Leser:

	2015	2016	2017	2018	2019	2020	2021	2022
Kinder u. Jugendliche	230	227	226	237	267	270	285	302
Erwachsene	245	265	249	240	268	269	267	279
zusammen	<b>475</b>	<b>492</b>	<b>475</b>	<b>477</b>	<b>535</b>	<b>539</b>	<b>552</b>	<b>581</b>

- **9 Kinderspielplätze und 1 Skateranlage** (derzeit abgebaut)

- **Jugendtreff**, Kohlhaasstraße 4

- **Haus für Kinder**, Pfaffinger Straße

181 genehmigte Betreuungsplätze; davon 75 Kindergarten, 36 Kinderkrippe und 70 Kinderhort

- **3 Sportplätze in Laufen, 2 Sportplätze in Leobendorf**

- **Stadtpark**

- **Alter Friedhof** (Denkmal/Park)

- **Bauhof**

- Fahrzeuge/Anhänger

- MAN LKW (Baujahr 2003)

- Fendt Geräteträger (Baujahr 1991)

- Renault Master Kastenwagen (Baujahr 2020) → wird überwiegend für Wasserwerk verwendet

- Teleskoplader (Baujahr 2007)

- Piaggio Kleintransporter (Baujahr 2008)

- Piaggio Kleintransporter (Baujahr 2012)

- VW-Caddy (Baujahr 2010) → wird als Hausmeisterfahrzeug verwendet

- Kärcher Allzweckfahrzeug (Baujahr 2012)

- Kubota (Baujahr 2013)

- Kubota (Baujahr 2020)

- Renault Kangoo (Baujahr 2012) → Elektrofahrzeug Bauhofleiter

- Hako 1600 (Baujahr 2015)

- Ford Pritschenwagen (Baujahr 2016)

- Ford Pritschenwagen (Baujahr 2014) → wird überwiegend für Kanal verwendet

- Wörmann Kipper LF-SL 13 (Baujahr 1997)

- Anhänger f. Generator LF-SL 14 (Baujahr 1988)

- Harbeck LF-SL 16 (Baujahr 1997)

- Bagger Komatsu (Baujahr 2017)

- Hansa Schmalspurfahrzeug (Baujahr 2021)

- Anhänger Notstrom Wasserwerk (Baujahr 2021)

- **Straßen- und Wegenetz**

- 68,032 km, davon Ortsstraßen 21,881 km und Gemeindeverbindungsstraßen 46,151 km

- **Tiefgaragen Briouder Platz und Rathausplatz**

- **Abwasseranlage**

- 85,120 km Hauptnetz, 13,600 km Hausanschlussleitungen, 2819 Schächte, 18 Pumpwerke, 5 Regenüberläufe, 8 Regenüberlaufbecken bzw. Stauraumsammler, 2 Regenrückhaltebecken, 4 Düker

- **Schlachthof**

Schlachtzahlen	2016	2017	2018	2019	2020	2021	2022
Rinder	154	152	133	135	153	180	182
Kälber	15	17	18	20	31	29	34
Schweine	1.098	1.086	1.073	1.026	1.024	936	958
Kleintiere	263	257	245	266	392	382	453
Insgesamt	<b>1.530</b>	<b>1.512</b>	<b>1.469</b>	<b>1.447</b>	<b>1.600</b>	<b>1.527</b>	<b>1.627</b>

- **Städt. Friedhof**

- 1.043 vergebene Grabstätten, davon 180 Einzel-, 616 Doppel-, 33 Dreifach- und 139 Urnen-Erdgräber; 1 Urnenwand mit 12 vierfach-Kammern (alle vergeben, 10 davon belegt) und 24 zweifach-Kammern (alle vergeben, 10 davon belegt) und 39 Urnen an 5 Baumgräbern; 1 anonymer Urnenhain m. 199 Urnen; 1 Gedenkstätte-Priestergrab; 1 Internierten-Gedenkstätte; 473 freie Grabstätten innerhalb der Grabfelder, davon 201 Einzel-, 190 Doppel-, 5 Dreifach-, 32 Urnen-Erdgräber und 45 Urnenstellen an 4 Baumgräbern; zusätzlich 1 komplett freies Erd- und 1/3 Urnengräberfeld).

- 1 Leichenhaus, 1 Aussegnungshalle, 1 Leichenwagen (Mercedes Vito, Baujahr 2020), 1 Leiber-Traktor, 1 Anhänger, 1 Bagger (Baujahr 2017)

- **Touristikbüro**

	2015	2016	2017	2018	2019	2020	2021
Übernachtungen	25.620	28.657	27.435	27.245	31.383	20.556	25.737

- **Altes Rathaus**

„Bürgerhaus“ für verschiedene Vereine, VHS, Stadtkapelle, Trauungssaal

- **Stadtbus**

Mercedes Benz Sprinter, Baujahr 2020

- **Salzachhalle**

526 Sitzplätze in der Salzachhalle; 80 Sitzplätze in der Kleinkunsthöhne

- **Wasserversorgung**

1952 Hausanschlüsse, 83,205 km Wasserhauptleitungen und 44,216 km Wasserhausanschlussleitungen, 1990 Wasserzähler

Bauliche Anlagen:

1 Brunnen in Lauterbrunn incl. UV- Anlage und Trübungsmessung

1 Brunnen in Lauterbrunn (noch nicht ausgebaut)

1 Hochbehälter in Froschham (Fassungsvermögen 2 x 500 m<sup>3</sup>)

1 Hochbehälter in Froschham (Fassungsvermögen 2 x 1.000 m<sup>3</sup>)

1 Druckerhöhung Hochzone Laufen, Druckzone Leobendorf

1 Druckanlage in Röderberg

1 Druckminderung Gastag

Wasserverbrauch

	2018	2019	2020	2021	2022
Wasserverkauf	376.958 m <sup>3</sup>	379.458 m <sup>3</sup>	377.541 m <sup>3</sup>	376.989 m <sup>3</sup>	369.700 m <sup>3</sup>
Eigenverbrauch vor Verteilernetz	979 m <sup>3</sup>	1.668 m <sup>3</sup>	827 m <sup>3</sup>	1.067 m <sup>3</sup>	2.761 m <sup>3</sup>
Eigenverbrauch im Verteilernetz	3.105 m <sup>3</sup>	4.703 m <sup>3</sup>	24.403 m <sup>3</sup>	4.202 m <sup>3</sup>	6.402 m <sup>3</sup>
	<b>381.042 m<sup>3</sup></b>	<b>385.829 m<sup>3</sup></b>	<b>402.771 m<sup>3</sup></b>	<b>382.258 m<sup>3</sup></b>	<b>378.863 m<sup>3</sup></b>

Wasserförderung und Zukauf

	2018	2019	2020	2021	2022
Lauterbrunn (Brunnen II)	280.599 m <sup>3</sup>	335.855 m <sup>3</sup>	299.305 m <sup>3</sup>	237.202 m <sup>3</sup>	251.449 m <sup>3</sup>
Surgruppe (Zukauf)	144.332 m <sup>3</sup>	134.666 m <sup>3</sup>	150.569 m <sup>3</sup>	178.625 m <sup>3</sup>	156.534 m <sup>3</sup>
	<b>424.931 m<sup>3</sup></b>	<b>470.521 m<sup>3</sup></b>	<b>449.874 m<sup>3</sup></b>	<b>415.827 m<sup>3</sup></b>	<b>407.983 m<sup>3</sup></b>

- **Städtische Gebäude**

- Gordian-Guckh-Straße 4 (Unteres Stadttor)
- Gordian-Guckh-Straße 6 (Schlachthof, Wohnungen)
- Bahnhofstraße 3 (Wohnungen)
- Schloßstraße 11 (Oberes Stadttor, Wohnung)
- Steinbach 17 (ehem. Friedhofswärter-Wohnung)
- Bahnhofstraße 42 (Bahnhof/Wohnung)
- Steinbach 18 (Leichenhaus/Aussegnungshalle)
- Bauhofstraße 1 (Wohnung, Bauhof)

## 2. Bevölkerungsbewegungen

Die offiziellen Zahlen des Bayerischen Landesamtes für Statistik und Datenverarbeitung weisen folgende Entwicklung der Einwohnerzahlen in Laufen aus:

	2017	2018	2019	2020	2021	2022
Einwohner 31.12.	7.169	7.192	7.316	7.319	7.373	*
Lebendgeborene	63	68	52	62	63	*
Verstorbene	75	75	69	94	101	*
Zugezogene	482	520	526	320	548	*
Weggezogene	410	489	391	460	456	*

### Standesamtsbezirk Laufen

Geburten in Laufen	1	3	1	0	0	0
Eheschließungen in Laufen	58	65	54	44	42	47
Sterbefälle in Laufen	36	44	46	66	57	63

\* Die Zahlen vom Statistischen Landesamt liegen noch nicht vor.

## 3. Die Steuerkraft der Stadt Laufen

Die Steuerkraft einer Gemeinde gibt Auskunft darüber, wie viele Steuermittel die Gemeinde aufbringen kann, um ihren Ausgabenbedarf selbst zu decken.

Für die Festsetzung der Steuerkraftzahlen 2023 sind die Ist-Einnahmen 2021 und die für 2021 festgesetzten Realsteuerhebesätze maßgebend (Gewerbesteuer- und Grundsteuergrundbeträge 2021):

Die nachfolgende Übersicht zeigt die Entwicklung der letzten Jahre:

	2020	2021	2022	2023
Steuerkraft der Stadt	5.521.357 €	6.008.429 €	5.866.752 €	7.106.142 €
pro Einwohner der Stadt	768 €	821 €	802 €	964 €
pro Einwohner im Landesdurchschnitt	1.309 €	1.330 €	1.415 €	1.528
im Landkreis BGL (gesamt 15 Gemeinden)	11	12	13	10
im Bezirk Oberbayern (gesamt 497)	447	443	454	400
in Bayern (gesamt 2.031)	1.432	1.359	1.488	1.185

## 4. Entwicklung der Kassenlage

Kassenbestand zum 31.12.2022: 3.404.700,11 €

Der Kassenkredit zur Kassenbestandsverstärkung wurde 2022 an keinem Tag in Anspruch genommen.

Dieses Jahr muss der Kassenkredit wieder in Anspruch genommen werden, um die Kassenliquidität zur rechtzeitigen Leistung ihrer Ausgaben zu sichern. Der Höchstbetrag der Kassenkredite im Haushaltsjahr 2023 beläuft sich auf **3.000.000 €** (§ 5 Haushaltssatzung).

**5. Verschuldung / Entwicklung der Schulden**

Die Schuldenentwicklung der Stadt Laufen in den letzten Jahren:

	<b>zum 31.12.2019</b>	<b>zum 31.12.2020</b>	<b>zum 31.12.2021</b>	<b>zum 31.12.2022</b>
Schulden insgesamt	7.903.603 €	7.476.642 €	6.969.115 €	6.452.765 €
Einwohnerzahl der Stadt Laufen	7.316	7.319	7.373	7.393 (Stand 30.06.222)
Pro-Kopf-Verschuldung der Stadt (in €/Einwohner)	1.080 €	1.022 €	945 €	873 €

Zum Vergleich:

Landesdurchschnitt in Bayern (in €/5.000-10.000 Einwohner)	655 €	674 €	699	-
---	-------	-------	-----	---

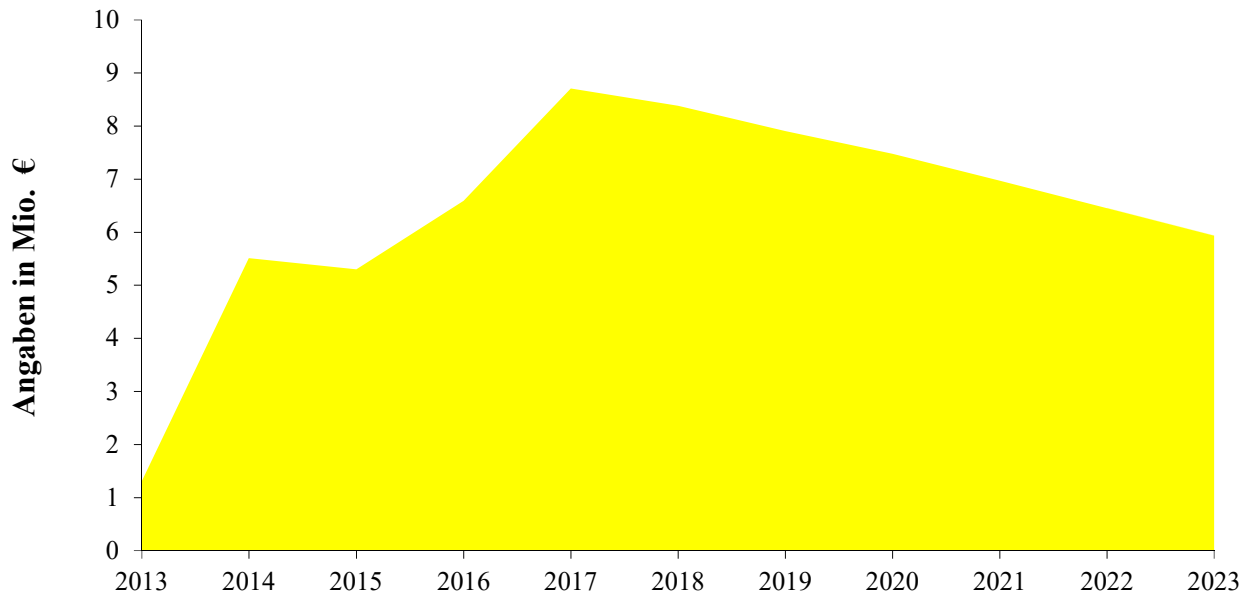
Im Haushaltsjahr 2023 wird mit keiner Kreditaufnahme geplant.

Der Schuldenstand der Stadt Laufen sinkt bis zum Jahresende 2023 voraussichtlich auf 5.932.765 €. Die Pro-Kopf-Verschuldung wird somit nach der Haushaltsplanung zum Ende 2023 voraussichtlich etwa bei 801 € je Einwohner liegen.

<b>Jahr</b>	<b>Schulden Anfangsstand</b>	<b>Neuaufnahme</b>	<b>Tilgung</b>	<b>Schulden Endstand</b>
2014	1.310.150 €	4.350.000 €	150.395 €	5.509.755 €
2015	5.509.755 €	0 €	211.920 €	5.297.835 €
2016	5.297.835 €	1.600.000 €	308.490 €	6.589.345 €
2017	6.589.345 €	2.550.000 €	427.169 €	8.712.176 €
2018	8.712.176 €	200.000 €	532.143 €	8.380.033 €
2019	8.380.033 €	0 €	476.430 €	7.903.603 €
2020	7.903.603 €	0 €	426.961 €	7.476.642 €
2021	7.476.642 €	0 €	507.527 €	6.969.115 €
2022	6.969.115 €	0 €	516.350 €	6.452.765 €
2023	6.452.765 €	0 €	520.000 €	5.932.765 €

	<b>2020</b>	<b>2021</b>	<b>2022</b>	<b>2023</b>
Zinsen	69.101,92 €	64.744,79 €	59.922,69 €	55.000,00 €
- Zinszuschüsse vom Land	0,00 €	0,00 €	0,00 €	0,00 €
Zinsleistungen Stadt Laufen	69.101,92 €	64.744,79 €	59.922,69 €	55.000,00 €

**Schuldenstand der Stadt Laufen – jeweils zum Jahresende**



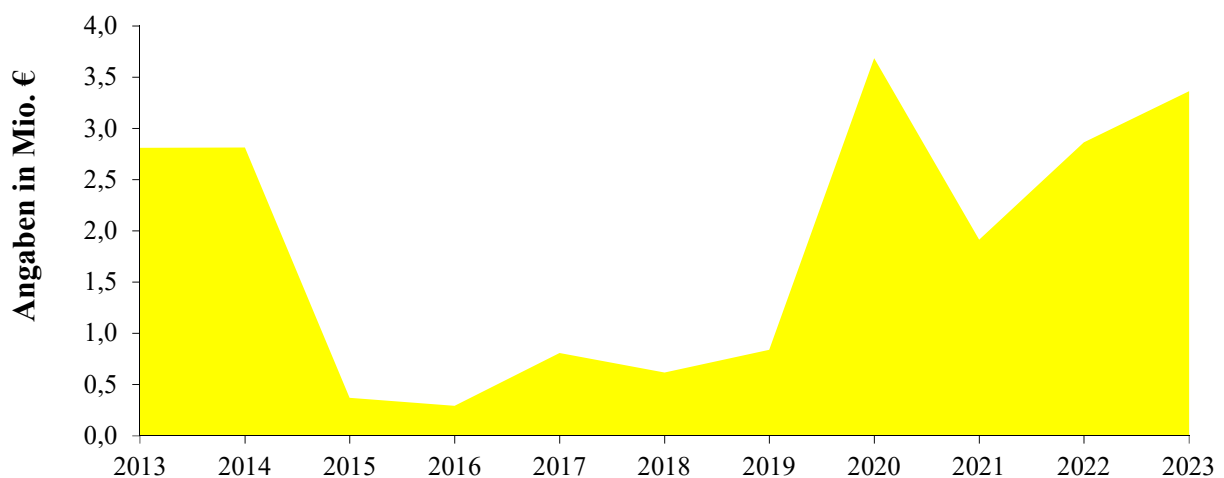
**6. Stand der Rücklagen (endgültiges Rechnungsergebnis 2022 liegt noch nicht vor)**

Allgemeine Rücklage (Soll-Überschuss)

Stand der Soll-Rücklage am 01.01.2022	2.864.108,75 €
+ Zuführung allg. Rücklage 2022	500.000,00 €
<hr/>	
vorl. Stand der Soll-Rücklage am 31.12.2022	3.364.108,75 €
- Entnahme aus allg. Rücklage 2023	3.151.000,00 €
<hr/>	
Vorl. Stand der Soll-Rücklage am 31.12.2023	213.108,75 €

Im Haushaltsjahr 2023 wird die Mindestrücklage eingehalten.

**Rücklagenstand zum Jahresbeginn**



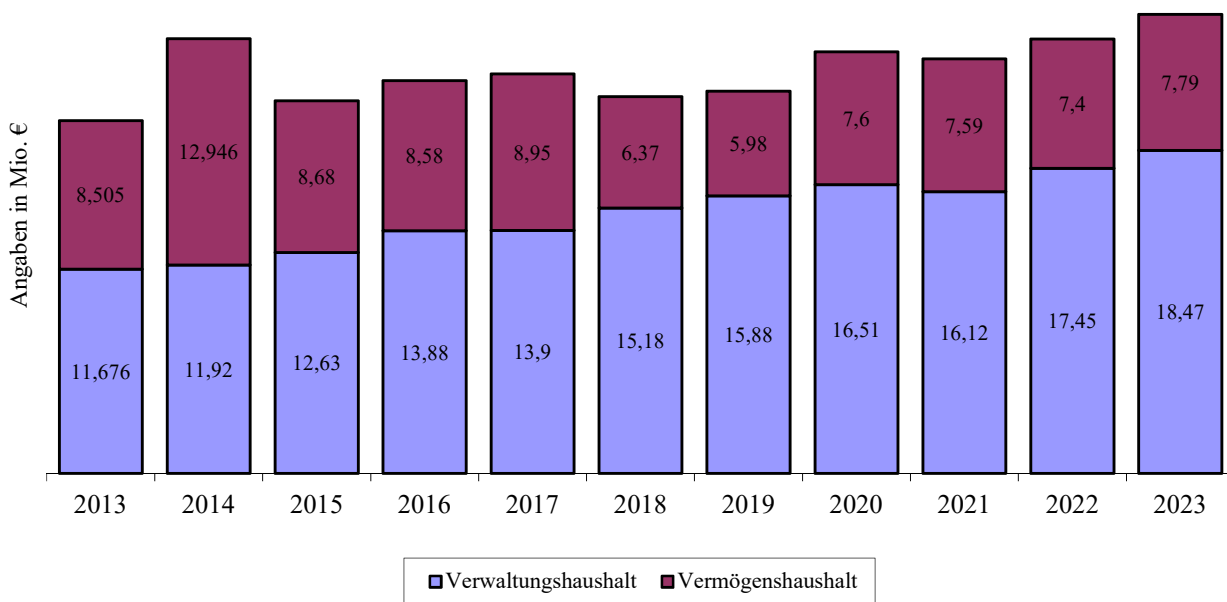
„Sozialfond“-Rücklage

Stand der Soll-Rücklage am 01.01.2022	44.077,84 €
+ Zuführung zur Rücklage „Sozialfond“	6.447,31 €
<hr/>	
Stand der Rücklage „Sozialfond“ am 31.12.2022	50.525,15 €

### 7. Entwicklung des Haushaltsvolumens

Das Volumen des Haushalts 2023 weist gegenüber dem Vorjahr folgende Veränderung auf:

	Haushaltsansatz 2022	Haushaltsansatz 2023	Veränderung gegenüber dem Vorjahr	
Verwaltungshaushalt	17.447.000 €	18.470.500 €	1.023.500 €	5,87 %
Vermögenshaushalt	7.404.000 €	7.785.000 €	381.000 €	5,15 %
<b>Gesamthaushalt</b>	<b>24.851.000 €</b>	<b>26.255.500 €</b>	<b>1.404.500 €</b>	<b>5,65 %</b>



Laufen, 13.02.2023

*Mühlbacher*

Mühlbacher Elisabeth



# **Gesamtplan für das Haushaltsjahr 2023**

## **1. Zusammenfassung der Einnahmen, Ausgaben und Verpflichtungsermächtigungen**

- in EUR -

## Gesamtplan für das Haushaltsjahr 2023

Einzelplan		Haushaltsansatz				Ergebnisse der Jahresrechnung 2021		
		Haushaltsjahr 2023		Vorjahr 2022				
Nr.	Bezeichnung	Einnahmen EUR	Ausgaben EUR		Einnahmen EUR	Ausgaben EUR	Einnahmen EUR	Ausgaben EUR
1	2	3	4	5	6	7	8	9
	<b>Verwaltungshaushalt</b>							
0	Allgemeine Verwaltung	411.000	2.121.150		379.100	1.971.950	377.046,81	1.946.754,03
1	Öffentliche Sicherheit und Ordnung	78.500	469.750		78.100	395.350	9.783,20	246.717,16
2	Schulen	209.850	782.600		206.300	781.200	214.879,72	549.964,23
3	Wissenschaft, Forschung, Kulturpflege	181.200	598.500		198.400	516.800	89.447,66	309.304,49
4	Soziale Sicherung	1.538.800	2.877.350		1.442.700	2.749.800	1.430.282,64	2.499.538,57
5	Gesundheit, Sport, Erholung	450	356.150		400	302.350	34,51	276.492,85
6	Bau- und Wohnungswesen, Verkehr	683.800	2.046.050		650.300	1.935.450	534.287,02	1.603.116,18
7	Öffentliche Einrichtungen, Wirtschaftsförderung	2.025.150	2.812.250		1.902.450	2.769.600	1.874.562,02	2.483.798,69
8	Wirtschaftliche Unternehmen, allgemeines Grund- und Sondervermögen	1.304.250	1.354.300		1.249.750	1.391.500	1.409.402,75	1.245.401,25
9	Allgemeine Finanzwirtschaft	12.037.500	5.052.400		11.339.500	4.633.000	12.095.469,97	6.874.090,84
<b>0-9</b>	<b>Zusammen</b>	<b>18.470.500</b>	<b>18.470.500</b>		<b>17.447.000</b>	<b>17.447.000</b>	<b>18.035.196,30</b>	<b>18.035.178,29</b>

## Gesamtplan für das Haushaltsjahr 2023

Einzelplan		Haushaltsansatz					Ergebnisse der Jahresrechnung	
		Haushaltsjahr 2023			Vorjahr 2022		2021	
Nr.	Bezeichnung	Einnahmen EUR	Ausgaben EUR	Verpfl.-Erm. EUR	Einnahmen EUR	Ausgaben EUR	Einnahmen EUR	Ausgaben EUR
1	2	3	4	5	6	7	8	9
	<b>Vermögenshaushalt</b>							
0	Allgemeine Verwaltung	0	80.000	0	0	68.500	13.826,95	67.869,90
1	Öffentliche Sicherheit und Ordnung	97.000	2.469.500	0	11.000	906.500	13.100,00	140.474,24
2	Schulen	1.235.000	489.000	0	1.299.000	1.181.500	450.000,00	1.298.694,07
3	Wissenschaft, Forschung, Kulturpflege	0	34.000	0	0	39.000	0,00	96.142,50
4	Soziale Sicherung	1.000	385.000	0	1.000	121.000	6.626,44	75.768,41
5	Gesundheit, Sport, Erholung	38.000	110.500	0	30.000	86.000	0,00	31.529,54
6	Bau- und Wohnungswesen, Verkehr	1.982.000	1.114.000	0	1.364.500	2.068.000	1.399.845,56	1.216.233,81
7	Öffentliche Einrichtungen, Wirtschaftsförderung	566.500	1.973.500	0	305.500	1.614.500	132.004,23	482.791,59
8	Wirtschaftliche Unternehmen, allgemeines Grund- und Sondervermögen	50.000	609.500	0	710.500	799.000	83.626,24	432.949,55
9	Allgemeine Finanzwirtschaft	3.815.500	520.000	0	3.682.500	520.000	3.202.121,89	1.458.697,70
<b>0-9</b>	<b>Zusammen</b>	<b>7.785.000</b>	<b>7.785.000</b>	<b>0</b>	<b>7.404.000</b>	<b>7.404.000</b>	<b>5.301.151,31</b>	<b>5.301.151,31</b>
	<b>Gesamthaushalt</b>	<b>26.255.500</b>	<b>26.255.500</b>	<b>0</b>	<b>24.851.000</b>	<b>24.851.000</b>	<b>23.336.347,61</b>	<b>23.336.329,60</b>

\*\*\* Ende der Liste "Zusammenfassung der Einnahmen und Ausgaben" \*\*\*

# Einzelpläne für das Haushaltsjahr 2023

## Verwaltungshaushalt

- in EUR -

A. Verwaltungshaushalt - Einzelpläne

Gemeinde **1 Stadt Laufen**  
 Einzelplan **0 Allgemeine Verwaltung**  
 Abschnitt **00 Gemeindeorgane**  
 U-Abschnitt **0000 Gemeindeorgane**

Haushaltsstelle		Haushaltsansatz		Ergebnis der Jahresrechnung	Erläuterungen
Nr.	Bezeichnung	2023	2022	2021	Sonst. Amt DVM Vermerk
1	2	EUR	EUR	EUR	6
	<b>Einnahmen</b>				
.1660	Erstattung von Ausgaben des Verw.-HH (z. B. Sparkasse)	0	0	0,00	1
.1670	Erstattungen von Ausgaben des VerwHH - private Unternehmen -	0	100	0,00	1
.2600	Bußgelder	0	0	0,00	1
	<b>Einnahmen</b>	<b>0</b>	<b>100</b>	<b>0,00</b>	
	<b>Ausgaben</b>				
.4000	Aufwendungen für ehrenamtliche Tätigkeit	9.400	9.600	9.525,00	2
.4010	Entschädigung für sonstige ehrenamtliche Tätigkeit (Sitzungsgeld)	18.000	18.000	14.500,00	1
.4030	Reisekosten, Ersatz von Auslagen f. Bürgermeister und ehrenamtl. Tätigkeit	2.000	3.000	483,35	2
.4100	Dienstbezüge des berufsmäßigen 1. Bürgermeisters	111.500	110.500	107.736,54	2
.4300	Beiträge zur Versorgungskasse für den hauptamtlichen Bürgermeister	53.000	52.500	51.377,63	2
.4400	Sozialversicherung ehrenamtl. Bgm	1.900	1.800	1.761,12	2
.4500	Beihilfen, Unterstützungen und dergl. für berufsmäßige Bürgermeister	4.800	4.300	3.923,76	2
.6300	Städtepartnerschaften und Ortspartnerschaften	5.000	5.000	120,00	1
.6301	weitere Verwaltungs- und Betriebsausg. (Bürgerversammlung)	5.000	8.000	11.281,20	1
.6510	Bücher und Zeitschriften	500	500	0,00	1
.6600	Verfüungsmittel des Bürgermeisters	6.500	6.500	1.914,45	1
	<b>Ausgaben</b>	<b>217.600</b>	<b>219.700</b>	<b>202.623,05</b>	
	<b>UAB 0000 Zu-/Überschuss</b>	<b>-217.600</b>	<b>-219.600</b>	<b>-202.623,05</b>	
	<b>Einnahmen</b>	<b>0</b>	<b>100</b>	<b>0,00</b>	
	<b>Ausgaben</b>	<b>217.600</b>	<b>219.700</b>	<b>202.623,05</b>	
	<b>AB 00 Zu-/Überschuss</b>	<b>-217.600</b>	<b>-219.600</b>	<b>-202.623,05</b>	

Gemeinde **1 Stadt Laufen**  
 Einzelplan **0 Allgemeine Verwaltung**  
 Abschnitt **02 Hauptverwaltung**  
 U-Abschnitt **0200 Hauptverwaltung**

Haushaltsstelle		Haushaltsansatz		Ergebnis der Jahresrechnung	Erläuterungen
Nr.	Bezeichnung	2023	2022	2021	Sonst. Amt DVM Vermerk
1	2	EUR	EUR	EUR	6
	<b>Einnahmen</b>				
.1000	Verwaltungsgebühren (einschl. Ersatz von besonderen Auslagen etc.)	60.000	60.000	59.740,76	13
.1100	Benutzungsgebühren und ähnliche Entgelte	100	100	6,86	1
.1300	Einnahmen aus Verkauf (Verk. von bewegl. Sachen z. B. Vordrucke etc.)	100	100	695,00	1
.1500	Sonstige Verwaltungs- und Betriebseinnahmen	0	0	0,00	1
.1690	Innere Verrechnungen	296.700	280.500	265.607,00	3
.1693	Innere Verrechnung (Vergütung Bauhof, Wasserwerk, Kanal, Anlagen usw.)	0	0	0,00	3
	<b>Einnahmen</b>	<b>356.900</b>	<b>340.700</b>	<b>326.049,62</b>	
	<b>Ausgaben</b>				
.4100	Beamtenbezüge	116.500	111.500	106.609,52	2
.4140	Tarifbeschäftigte	707.000	620.000	641.302,22	2
.4160	Beschäftigungsentgelte und dergl.	8.150	5.400	3.459,31	2
.4300	Beiträge zu Versorgungskassen Beamte	105.000	103.000	100.787,47	2
.4340	Beiträge zu Versorgungskassen Tarifbeschäftigte	55.000	50.000	52.293,74	2
.4360	Beiträge zur Versorgungskammer geringfügig Beschäftigte	0	0	0,00	2
.4380	Beiträge zur Versorgungskasse Geringverdiener	650	100	80,60	2
.4440	Beiträge zur gesetzl. Sozialversicherung Tarifbeschäftigte	145.000	123.000	131.142,78	2
.4460	Arb. Geb. Ant. z. Sozvers. Bes 4	0	0	0,00	2
.4480	Beiträge z. gesetzl. Sozialversicherung -Sonstige-	1.600	1.100	1.074,89	2
.4500	Beihilfen, Unterstützungen und dergl. f. Beamte und Tarifbeschäftigte	24.000	22.000	23.787,60	2
.5200	Geräte, Ausrüstungs- und Ausstattungsgegenstände	1.000	1.000	137,03	1
.5300	Mieten und Pachten	400	400	384,00	3
.6320	sonst. Betriebsaufwand (Vordrucke für vorl. Reisepässe, Folien für Pässe)	2.500	2.500	2.388,94	13
.6321	Öffentlichkeitsarbeit	6.000	6.000	1.147,81	1
.6322	EDV-Kosten an Dritte (Software): Meso, komunaNet usw. (früher 1100.6300)	42.000	53.000	21.690,00	5
.6360	weitere Verwa.- u. Betriebsausg: Pässe Ausweise Bundesdruckerei (früher 02.67)	28.000	25.000	25.184,02	13
.6370	Sachbedarf für EDV (Toner, Tintenpatronen)	1.500	1.300	878,22	5
.6400	Steuern, Versicherungen, Schadensfälle Haftpflicht-, Rechtsschutzvers. u.dergl.	72.000	70.000	69.828,95	4
.6500	Bürobedarf	5.500	5.500	3.048,84	1
.6510	Bücher und Zeitschriften	18.000	18.000	18.808,71	1

Gemeinde **1 Stadt Laufen**  
 Einzelplan **0 Allgemeine Verwaltung**  
 Abschnitt **02 Hauptverwaltung**  
 U-Abschnitt **0200 Hauptverwaltung**

Haushaltsstelle		Haushaltsansatz		Ergebnis der Jahresrechnung	Erläuterungen
Nr.	Bezeichnung	2023	2022	2021	Sonst. Amt DVM Vermerk
1	2	EUR	EUR	EUR	6
.6530	Öffentliche Bekanntmachungen	4.000	4.000	5.017,41	1
.6531	Stadtnachrichten (früher 0200.6500)	20.000	15.000	16.479,98	1
.6540	Dienstreisen (Fahrtkosten, Tagegelder u. dergl.)	4.500	4.500	2.729,61	2
.6550	Sachverständigen-, Gerichts- und ähnliche Kosten <i>2023: Unterstützung Systembetreuung Server-/Netzwerkinfrastruktur 5.000 € 2023: Datenschutz 6.000 €</i>	20.000	15.000	39.259,76	1
.6580	Sonstige Geschäftsausgaben (Ehrungen, Feste, Kranzspenden und dergl.)	4.000	4.000	3.944,68	1
.6610	Mitgliederbeiträge an Vereine, Verbände	16.000	14.000	13.009,16	1
.6701	Erstattung an d. Bund: Führungszeugnisse Gewerbezentralregister	2.000	2.000	1.830,64	13
.6710	Erstattung an das Land: Fischereiabgabe	2.000	2.000	1.495,00	13
.6793	Innere Verrechnung (Bauhof, Wasserwerk, Kanal, Anlagen usw.)	500	3.000	248,78	3
	<b>Ausgaben</b>	<b>1.412.800</b>	<b>1.282.300</b>	<b>1.288.049,67</b>	
	<b>UAB 0200 Zu-/Überschuss</b>	<b>-1.055.900</b>	<b>-941.600</b>	<b>-962.000,05</b>	
	<b>Einnahmen</b>	<b>356.900</b>	<b>340.700</b>	<b>326.049,62</b>	
	<b>Ausgaben</b>	<b>1.412.800</b>	<b>1.282.300</b>	<b>1.288.049,67</b>	
	<b>AB 02 Zu-/Überschuss</b>	<b>-1.055.900</b>	<b>-941.600</b>	<b>-962.000,05</b>	

Gemeinde **1 Stadt Laufen**  
 Einzelplan **0 Allgemeine Verwaltung**  
 Abschnitt **03 Finanzverwaltung**  
 U-Abschnitt **0300 Finanzverwaltung**

Haushaltsstelle		Haushaltsansatz		Ergebnis der Jahresrechnung	Erläuterungen
Nr.	Bezeichnung	2023	2022	2021	Sonst. Amt DVM Vermerk
1	2	EUR	EUR	EUR	6
	<b>Einnahmen</b>				
.1000	Mahngebühren	2.500	2.500	445,66	4
.1500	Sonst. Verwaltungs- u. Betriebseinn.,z.	100	100	980,30	4
	B. nicht aufgeklärte Kassenüberschüsse				
.2610	Säumniszuschläge, Stundungs-, Verzugs- und Prozeßzinsen, Beitreibungsgebühren	15.000	8.200	14.026,27	4
	<b>Einnahmen</b>	<b>17.600</b>	<b>10.800</b>	<b>15.452,23</b>	
	<b>Ausgaben</b>				
.4140	Tarifbeschäftigte	119.000	125.000	123.382,63	2
.4340	Beiträge zu Versorgungskassen	9.200	10.000	9.833,85	2
	Tarifbeschäftigte				
.4440	Beiträge zur gesetzl. Sozialversicherung	24.500	25.000	25.770,31	2
	Tarifbeschäftigte				
.4500	Beihilfen, Unterstützungen und dergl.	10.000	8.000	9.393,36	2
	Beihilfeversicherung				
.5200	Geräte, Ausstattungs- und Ausrüstungsgegenstände,	1.000	1.500	5,77	3
.5300	Mieten und Pachten (Anmietung EC-Kartenterminal)	600	600	482,64	4
.6322	EDV-Kosten an Dritte (Software): Cipkom (früher: 1100.6300)	10.000	13.000	7.575,76	5
.6370	Sachbedarf für EDV-Anlagen (Toner, Tintenpatronen)	800	800	257,04	5
.6400	Steuern, Versicherungen, Schadensfälle (Kassen- und Maschinenversich.)	7.400	7.400	7.376,41	4
.6500	Bürobedarf	500	500	0,00	1
.6510	Bücher und Zeitschriften	2.500	2.000	2.053,05	1
.6520	Postgebühren, GEZ	1.700	1.500	1.750,80	1
.6550	Sachverständigen-, Gerichts- und sonst. Kosten	1.000	1.000	23,00	3
.6580	Sonstige Geschäftsausgaben	1.000	7.000	3.651,30	4
.6610	Mitgliedsbeiträge an Vereine, Verbände und dergl. (Bayer. Prüfungsverband)	3.200	3.000	3.042,98	3
.6620	Vermischte Ausgaben	100	100	0,00	3
.8400	Zinsen für Gewerbesteuerückzahlungen	5.000	5.000	388,50	2
	<b>Ausgaben</b>	<b>197.500</b>	<b>211.400</b>	<b>194.987,40</b>	
	<b>UAB 0300 Zu-/Überschuss</b>	<b>-179.900</b>	<b>-200.600</b>	<b>-179.535,17</b>	
	<b>Einnahmen</b>	<b>17.600</b>	<b>10.800</b>	<b>15.452,23</b>	
	<b>Ausgaben</b>	<b>197.500</b>	<b>211.400</b>	<b>194.987,40</b>	
	<b>AB 03 Zu-/Überschuss</b>	<b>-179.900</b>	<b>-200.600</b>	<b>-179.535,17</b>	



**A. Verwaltungshaushalt - Einzelpläne**

Gemeinde **1 Stadt Laufen**  
 Einzelplan **0 Allgemeine Verwaltung**  
 Abschnitt **05 Besondere Dienststellen der allgemeinen Verwaltung**  
 U-Abschnitt **0500 Standesamt**

Haushaltsstelle		Haushaltsansatz		Ergebnis der Jahresrechnung	Erläuterungen
Nr.	Bezeichnung	2023	2022	2021	Sonst. Amt DVM Vermerk
1	2	EUR	EUR	EUR	6
	<b>Einnahmen</b>				
.1000	Standesamtsgebühren	15.000	15.000	14.942,00	11
.1300	Einnahmen aus Verkauf	0	0	0,00	11
	<b>Einnahmen</b>	<b>15.000</b>	<b>15.000</b>	<b>14.942,00</b>	
	<b>Ausgaben</b>				
.4100	Beamtenbezüge	69.500	68.000	66.388,94	2
.4300	Beiträge zu Versorgungskassen Beamte	41.000	40.000	49.159,86	2
.4500	Beihilfen, Unterstützungen und dergl.	8.500	8.000	13.256,50	2
.5200	Geräte, Ausstattungs- und Ausstattungsgegenstände	300	300	52,22	11
.5202	Geräte und Ausstattungsgegenstände EDV	500	0	0	5
.5600	Besondere Aufwendungen für Bedienstete (Aus- und Fortbildung, Reisekosten)	250	250	0,00	2
.6322	EDV-Kosten an Dritte (Software): (früher 1100.6300)	7.500	7.000	6.291,09	5
.6370	Sachbedarf für EDV-Anlagen (Toner, Tintenpatronen)	500	800	128,52	5
.6500	Bürobedarf	100	100	0,00	1
.6510	Bücher und Zeitschriften	1.000	1.000	1.310,97	1
.6520	Postgebühren, GEZ	400	300	330,40	1
.6580	Sonstige Geschäftsausgaben (Sekt für Trauungen)	300	300	0,00	11
.6610	Mitgliedsbeitrag an Fachverband	100	100	80,00	11
	<b>Ausgaben</b>	<b>129.950</b>	<b>126.150</b>	<b>136.998,50</b>	
	<b>UAB 0500 Zu-/Überschuss</b>	<b>-114.950</b>	<b>-111.150</b>	<b>-122.056,50</b>	

Gemeinde **1 Stadt Laufen**  
 Einzelplan **0 Allgemeine Verwaltung**  
 Abschnitt **05 Besondere Dienststellen der allgemeinen Verwaltung**  
 U-Abschnitt **0520 Wahlen**

Haushaltsstelle		Haushaltsansatz		Ergebnis der Jahresrechnung	Erläuterungen
Nr.	Bezeichnung	2023	2022	2021	Sonst. Amt DVM Vermerk
1	2	EUR	EUR	EUR	6
	<b>Einnahmen</b>				
.1600	Erstattung vom Bund	0	0	2.650,00	1
.1610	Erstattung vom Land	8.000	0	4.802,00	1
.1620	Erstattungen Landkreis	0	0	0,00	1
	<b>Einnahmen</b>	<b>8.000</b>	<b>0</b>	<b>7.452,00</b>	
	<b>Ausgaben</b>				
.4000	Aufwendungen für ehrenamtliche Tätigkeit	2.000	2.000	1.600,00	2
.5200	Geräte, Ausrüstungs- und Ausstattungsgegenstände	500	500	0,00	1
.5202	Geräte und Ausstattungsgegenstände EDV	500	0	0	5
.6300	Sonstige Geschäftsausgaben	5.000	0	5.140,80	1
.6322	EDV-Kosten an Dritte (Software): früher 1100.6300	800	1.000	840,14	5
.6400	Steuern, Versicherungen, Schadensfälle	200	200	94,50	4
.6500	Bürobedarf	2.500	1.000	3.013,89	1
.6510	Bücher und Zeitschriften	2.000	1.000	2.344,54	1
.6520	Postgebühren, GEZ	2.000	1.000	5.214,77	1
.6620	Vermischte Ausgaben	500	500	65,70	1
	<b>Ausgaben</b>	<b>16.000</b>	<b>7.200</b>	<b>18.314,34</b>	
	<b>UAB 0520 Zu-/Überschuss</b>	<b>-8.000</b>	<b>-7.200</b>	<b>-10.862,34</b>	
	<b>Einnahmen</b>	<b>23.000</b>	<b>15.000</b>	<b>22.394,00</b>	
	<b>Ausgaben</b>	<b>145.950</b>	<b>133.350</b>	<b>155.312,84</b>	
	<b>AB 05 Zu-/Überschuss</b>	<b>-122.950</b>	<b>-118.350</b>	<b>-132.918,84</b>	

Gemeinde **1 Stadt Laufen**  
 Einzelplan **0 Allgemeine Verwaltung**  
 Abschnitt **06 Einrichtungen für die gesamte Verwaltung**  
 U-Abschnitt **0600 Gesamtverwaltung**

Haushaltsstelle		Haushaltsansatz		Ergebnis der Jahresrechnung	Erläuterungen
Nr.	Bezeichnung	2023	2022	2021	Sonst. Amt DVM Vermerk
1	2	EUR	EUR	EUR	6
	<b>Einnahmen</b>				
.1400	Mieten und Pachten einschließlich Nebenkosten	10.000	9.000	9.999,96	1 a
.1500	Sonstige Verwaltungs- und Betriebseinnahmen	0	0	0,00	1
.1692	Innere Verrechnungen (Miete)	3.500	3.500	3.151,00	3
.1693	Innere Verrechnung (Vergütung Bauhof, Wasserwerk, Kanal, Anlagen usw.)	0	0	0,00	3
	<b>Einnahmen</b>	<b>13.500</b>	<b>12.500</b>	<b>13.150,96</b>	
	<b>Ausgaben</b>				
.4140	Tarifbeschäftigte	0	0	0,00	2
.4160	Beschäftigungsentgelte (Aushilfen)	0	0	0,00	2
.4210	Versorgungsrücklage	0	0	0,00	2
.4300	Beiträge zu Versorgungskassen Beamte	0	0	0,00	2
.4340	Zusatzversorgung	0	0	0,00	2
.4440	Beiträge zur gesetzl. Sozialversicherung Tarifbeschäftigte	0	0	0,00	2
.5000	Unterhalt der Grundstücke und baulichen Anlagen (Rathaus)	5.000	5.000	4.958,85	1 a
.5001	Unterhalt Gebäude (Büro's)	2.000	2.000	0,00	1
.5200	Geräte, Ausrüstungs- und Ausstattungsgegenstände	1.500	1.500	1.925,41	1
.5201	Geräte und Ausstattungsgegenstände (Bürorenovierung)	5.000	5.000	4.546,40	1
.5202	Geräte und Ausstattungsgegenstände EDV	10.000	12.000	10.368,63	5
.5400	Bewirtschaftung der Grundstücke und baulichen Anlagen	30.000	20.000	22.671,64	1 a
.5441	Strombezugskosten	15.000	9.000	6.982,09	1 a
.5500	Fahrzeugkosten	400	500	324,18	7
.5600	Besondere Aufwendungen für Bedienstete	300	500	50,00	1
.5690	sonstige besondere Aufwendungen (Betriebsarzt, Impfungen usw.)	5.000	2.000	549,83	2
.6300	Weitere Verwaltungs- u. Betriebsausgaben	15.000	13.000	18.393,15	1
.6370	Sachbedarf für EDV-Anlagen (Toner, Tintenpatronen)	4.500	4.300	3.764,05	5
.6400	Steuern, Versicherungen, Schadensfälle	7.500	6.500	2.768,46	4
.6520	Postgebühren, GEZ	8.000	10.000	6.926,43	1
.6523	Festnetzgebühren	5.000	5.000	4.490,47	5
.6524	Gebühren für Handy	4.000	4.000	4.086,55	1 a
.6550	Sachverständigenkosten	3.000	3.000	0,00	1
.6620	Vermischte Ausgaben	200	200	0,00	1
.6793	Innere Verrechnung (Bauhof, Wasserwerk, Kanal, Anlagen usw.)	7.000	3.000	7.065,98	3

**A. Verwaltungshaushalt - Einzelpläne**

Gemeinde **1 Stadt Laufen**  
 Einzelplan **0 Allgemeine Verwaltung**  
 Abschnitt **06 Einrichtungen für die gesamte Verwaltung**  
 U-Abschnitt **0600 Gesamtverwaltung**

Haushaltsstelle		Haushaltsansatz		Ergebnis der Jahresrechnung	Erläuterungen
Nr.	Bezeichnung	2023	2022	2021	Sonst. Amt DVM Vermerk
1	2	3	4	5	6
		EUR	EUR	EUR	
	<b>Ausgaben</b>	<b>128.400</b>	<b>106.500</b>	<b>99.872,12</b>	
	<b>UAB 0600 Zu-/Überschuss</b>	<b>-114.900</b>	<b>-94.000</b>	<b>-86.721,16</b>	
	<b>Einnahmen</b>	<b>13.500</b>	<b>12.500</b>	<b>13.150,96</b>	
	<b>Ausgaben</b>	<b>128.400</b>	<b>106.500</b>	<b>99.872,12</b>	
	<b>AB 06 Zu-/Überschuss</b>	<b>-114.900</b>	<b>-94.000</b>	<b>-86.721,16</b>	

**A. Verwaltungshaushalt - Einzelpläne**

Gemeinde **1 Stadt Laufen**  
 Einzelplan **0 Allgemeine Verwaltung**  
 Abschnitt **08 Einrichtungen und Maßnahmen für Verwaltungsangehörige**  
 U-Abschnitt **0800 Verwaltungsangehörige**

Haushaltsstelle		Haushaltsansatz		Ergebnis der Jahresrechnung	Erläuterungen
Nr.	Bezeichnung	2023	2022	2021	Sonst. Amt DVM Vermerk
		EUR	EUR	EUR	
1	2	3	4	5	6
	<b>Einnahmen</b>				
	<b>Ausgaben</b>				
	<b>Einnahmen</b>	<b>0</b>	<b>0</b>	<b>0,00</b>	
.4600	Personal-Nebenausgaben (Dienstfahrt- Fahrzeugversicherung, Betriebsausflug)	900	700	0,00	2
.5600	Besondere Aufwendungen für Bedienstete Lehrgänge, Fortbildung	18.000	18.000	5.908,95	2
	<b>Ausgaben</b>	<b>18.900</b>	<b>18.700</b>	<b>5.908,95</b>	
	<b>UAB 0800 Zu-/Überschuss</b>	<b>-18.900</b>	<b>-18.700</b>	<b>-5.908,95</b>	
	<b>Einnahmen</b>	<b>0</b>	<b>0</b>	<b>0,00</b>	
	<b>Ausgaben</b>	<b>18.900</b>	<b>18.700</b>	<b>5.908,95</b>	
	<b>AB 08 Zu-/Überschuss</b>	<b>-18.900</b>	<b>-18.700</b>	<b>-5.908,95</b>	
	<b>Einnahmen</b>	<b>411.000</b>	<b>379.100</b>	<b>377.046,81</b>	
	<b>Ausgaben</b>	<b>2.121.150</b>	<b>1.971.950</b>	<b>1.946.754,03</b>	
	<b>EP 0 Zu-/Überschuss</b>	<b>-1.710.150</b>	<b>-1.592.850</b>	<b>-1.569.707,22</b>	

Gemeinde **1 Stadt Laufen**  
 Einzelplan **1 Öffentliche Sicherheit und Ordnung**  
 Abschnitt **11 Öffentliche Ordnung**  
 U-Abschnitt **1100 Öffentliche Ordnung**

Haushaltsstelle		Haushaltsansatz		Ergebnis der Jahresrechnung	Erläuterungen
Nr.	Bezeichnung	2023	2022	2021	Sonst. Amt DVM Vermerk
1	2	EUR	EUR	EUR	6
	<b>Einnahmen</b>				
.1000	Verwarnungs- und Bußgelder	300	300	54,11	13
.1500	Sonstige Verwaltungs- und Betriebseinnahmen	300	300	763,96	14
.1501	Sonstige Verwaltungs- und Betriebseinnahmen (Feldgeschworene)	2.000	2.000	1.653,45	12
.1710	Zuweisungen und Zuschüsse für laufende Zwecke vom Land <i>Förderung Teilnehmergeinschaft Abtsee</i>	52.000	52.000	0,00	12
	<b>Einnahmen</b>	<b>54.600</b>	<b>54.600</b>	<b>2.471,52</b>	
	<b>Ausgaben</b>				
.4000	Aufwendungen für ehrenamtliche Tätigkeit (Feldgeschworene) (früher: 6300.6620)	2.000	2.000	1.355,25	12
.4140	Angestelltenvergütungen	15.000	15.000	12.050,20	2
.4340	Beiträge zu Versorgungskassen Angestellte	1.200	1.100	980,63	2
.4440	Beiträge zur gesetzl. Sozialversicherung Angestellte	3.000	2.700	2.552,31	2
.4500	Beihilfen, Unterstützungen und dergl.	0	0	0,00	2
.5000	Unterhalt der Grundstücke und baulichen Anlagen (Obdachlosen Wohncontainer)	1.500	1.500	1.376,21	14
.5200	Geräte, Ausrüstungs- und Ausstattungsgegenstände	500	500	0,00	14
.5202	Geräte und Ausstattungsgegenstände EDV	1.000	0	0	5
.5600	Besondere Aufwendungen für Bedienstete (z. B. Feldgeschworene)	250	2.500	0,00	12
.6310	weitere Sachausgaben (Obdachlosenunterbringung)	1.000	1.000	950,00	14
.6322	EDV-Kosten an Dritte (Software): (früher 1100.6300)	4.500	2.500	0,00	5
.6380	Agenda 21, Fairtrade, Biosphärentag	1.500	1.500	200,00	12
.6400	Steuern, Versicherungen, Schadensfälle	50	50	0,00	4
.6550	Sachverständigen Kosten (z. B. Feuerbeschau, Altlasten) <i>2022/2023: Gutachten Altlasten ehem. Deponien Leobendorf/Laufen Katzenschutzverordnung</i>	35.000	80.000	0,00	13
.6580	Sonstige Geschäftsausgaben <i>Teilnehmergeinschaft zum Schutz des Abtsees</i>	3.000	5.000	5.294,28	12
.6620	Vermischte Ausgaben	200	200	0,00	13
.6793	Innere Verrechnung (Bauhof, Wasserwerk, Kanal, Anlagen usw.)	1.000	1.000	0,00	3
.7000	Zuschuß an den Tierschutzverein u. ä.	7.500	7.500	7.385,00	13

**A. Verwaltungshaushalt - Einzelpläne**

Gemeinde **1 Stadt Laufen**  
 Einzelplan **1 Öffentliche Sicherheit und Ordnung**  
 Abschnitt **11 Öffentliche Ordnung**  
 U-Abschnitt **1100 Öffentliche Ordnung**

Haushaltsstelle		Haushaltsansatz		Ergebnis der Jahresrechnung	Erläuterungen
Nr.	Bezeichnung	2023	2022	2021	Sonst. Amt DVM Vermerk
		EUR	EUR	EUR	
1	2	3	4	5	6
	<b>Ausgaben</b>	78.200	124.050	32.143,88	
	<b>UAB 1100 Zu-/Überschuss</b>	-23.600	-69.450	-29.672,36	

**A. Verwaltungshaushalt - Einzelpläne**

Gemeinde **1 Stadt Laufen**  
 Einzelplan **1 Öffentliche Sicherheit und Ordnung**  
 Abschnitt **11 Öffentliche Ordnung**  
 U-Abschnitt **1101 Kommunale Geschwindigkeitsüberwachung**

Haushaltsstelle		Haushaltsansatz		Ergebnis der Jahresrechnung 2021 EUR	Erläuterungen	
Nr.	Bezeichnung	2023 EUR	2022 EUR		Amt	Sonst. DVM Vermerk
1	2	3	4	5	6	
	<b>Einnahmen</b>	<b>0</b>	<b>0</b>	<b>0,00</b>		
	<b>Ausgaben</b>					
.6360	Kosten Zweckverband KVÜ (fließender Verkehr); Einnahme 9000.0810	125.000	45.000	39.544,00	13	
.6361	Kosten Zweckverband KVÜ (ruhender Verkehr); Einnahme: 9000.0811	20.000	20.000	17.342,27	13	
	<b>Ausgaben</b>	<b>145.000</b>	<b>65.000</b>	<b>56.886,27</b>		
	<b>UAB 1101 Zu-/Überschuss</b>	<b>-145.000</b>	<b>-65.000</b>	<b>-56.886,27</b>		



**A. Verwaltungshaushalt - Einzelpläne**

Gemeinde **1 Stadt Laufen**  
 Einzelplan **1 Öffentliche Sicherheit und Ordnung**  
 Abschnitt **11 Öffentliche Ordnung**  
 U-Abschnitt **1141 Umweltschutz**

Haushaltsstelle		Haushaltsansatz		Ergebnis der Jahresrechnung	Erläuterungen
Nr.	Bezeichnung	2023	2022	2021	Sonst. Amt DVM Vermerk
		EUR	EUR	EUR	
1	2	3	4	5	6
	<b>Einnahmen</b>				
	<b>Einnahmen</b>	<b>0</b>	<b>0</b>	<b>0,00</b>	
	<b>Ausgaben</b>				
.6550	Sachverständigenkosten:	5.000	5.000	0,00	1
	Energieeffizienznetzwerk BGL				
	<b>Ausgaben</b>	<b>5.000</b>	<b>5.000</b>	<b>0,00</b>	
	<b>UAB 1141 Zu-/Überschuss</b>	<b>-5.000</b>	<b>-5.000</b>	<b>0,00</b>	
	<b>Einnahmen</b>	<b>54.600</b>	<b>54.600</b>	<b>2.471,52</b>	
	<b>Ausgaben</b>	<b>228.200</b>	<b>194.050</b>	<b>89.030,15</b>	
	<b>AB 11 Zu-/Überschuss</b>	<b>-173.600</b>	<b>-139.450</b>	<b>-86.558,63</b>	

Gemeinde **1 Stadt Laufen**  
 Einzelplan **1 Öffentliche Sicherheit und Ordnung**  
 Abschnitt **13 Brandschutz**  
 U-Abschnitt **1300 Feuerwehr**

Haushaltsstelle		Haushaltsansatz		Ergebnis der Jahresrechnung	Erläuterungen	
Nr.	Bezeichnung	2023	2022	2021	Sonst.	
1	2	EUR	EUR	EUR	Amt	DVM Vermerk
1	2	3	4	5	6	
	<b>Einnahmen</b>					
.1100	Benutzungsgebühren (Gebühren der Feuerwehr) früher: 1300.1670	20.000	20.000	6.149,20	13	
.1101	Benutzungsgebühren für Schlauchpflegeanlage	3.000	2.600	0,00	13	
.1500	Sonstige Verwaltungs- und Betriebsein. (vermischte Einnahmen)	0	0	0,00	13	
.1693	Innere Verrechnung (Vergütung Bauhof, Wasserwerk, Kanal, Anlagen usw.)	500	500	1.162,48	3	
.1770	Spenden private Unternehmen	100	100	0,00	13	
.1780	Spenden (z. B. Privatpersonen, Vereine)	300	300	0,00	13	
	<b>Einnahmen</b>	<b>23.900</b>	<b>23.500</b>	<b>7.311,68</b>		
	<b>Ausgaben</b>					
.4000	Aufwendungen für ehrenamtliche Tätigkeit	22.000	15.000	14.546,91	2	
.4140	Angestelltenvergütungen	13.000	7.500	7.050,99	2	
.4160	Personalausgaben, Beschäftigungsentgelte	5.400	5.400	5.359,75	2	
.4340	Beiträge zu Versorgungskassen Angestellte	1.000	600	561,65	2	
.4360	Zusatzversorgung Geringverdiener	0	0	0,00	2	
.4380	Beiträge z. ges. Sozialvers. -Sonstige-	450	450	415,28	2	
.4400	Sozialvers. stellv. FFW-Kommandant	2.000	2.000	1.910,09	2	
.4440	Beiträge zur gesetzl. Sozialversicherung Angestellte	2.800	1.300	1.307,51	2	
.4460	Arb. Geb. Ant. z. Sozv. Bes4	0	0	0,00	2	
.4480	Beiträge z. gesetzl. Sozialversicherung -Sonstige-	1.700	1.700	1.629,18	2	
.5000	Unterhalt der Grundstücke und baulichen Anlagen (Feuerwehrgerätehaus)	8.000	8.000	5.871,25	13	
.5200	Geräte, Ausstattungs- und Ausrüstungsgegenstände	10.000	11.000	7.704,62	13	G405/G 405
.5201	Geräte, Ausstattungsgegenstände (Ersatzbeschaffung Einsatzmaterial)	1.000	1.000	277,72	13	G405/G 405
.5202	Geräte: Unterhalt Funk	2.000	2.500	1.233,20	13	G405/G 405
.5203	Geräte: Unterhalt Atemschutz	4.000	12.000	7.720,52	13	G405/G 405
.5204	Geräte: UVV-Untersuchungen	5.000	5.000	3.758,40	13	G405/G 405
.5205	Geräte: Werkstatt	3.000	1.500	1.254,70	13	G405/G 405
.5206	Geräte und Ausstattungsgegenstände (Bekleidung, Schutzausrüstung)	15.000	12.000	2.350,97	13	G405
.5207	Geräte Reparaturen	2.000	2.000	0	13	
.5208	Geräte und Ausstattungsgegenstände EDV	3.000	0	0	5	

Gemeinde **1 Stadt Laufen**  
 Einzelplan **1 Öffentliche Sicherheit und Ordnung**  
 Abschnitt **13 Brandschutz**  
 U-Abschnitt **1300 Feuerwehr**

Haushaltsstelle		Haushaltsansatz		Ergebnis der Jahresrechnung	Erläuterungen	
Nr.	Bezeichnung	2023	2022	2021	Sonst. Amt DVM Vermerk	
1	2	3	4	5	6	
		EUR	EUR	EUR		
.5400	Bewirtschaftung der Grundstücke und baulichen Anlagen	20.000	10.000	8.358,30	13	G405
.5441	Strombezugskosten	14.000	7.000	6.956,18	1 a	
.5500	Haltung von Feuerwehrfahrzeugen	5.000	8.000	22.629,84	13	G405/G 405
.5501	Kfz-Steuer, Kfz-Versicherung	5.000	4.000	4.029,59	13	G405/G 405
.5502	TÜV- u. UVV-Untersuchungen von Fahrzeugen	6.500	8.000	11.590,02	13	G405/G 405
.5503	Reparaturen Fahrzeuge	13.000	4.000	0	13	
.5540	Betriebs- und Schmierstoffe (Treibstoff)	8.000	6.000	3.670,89	13	G405/G 405
.5600	Besondere Aufwendungen für Bedienstete (Lohnfortzahlungen Arbeitgeber)	2.500	5.000	209,54	13	G405/G 405
.5601	Besondere Aufwendungen für Bedienstete (Atemschutzuntersuchungen G26)	2.000	2.500	1.866,97	13	G405/G 405
.5620	Lehrgänge, Fortbildungen	6.000	4.500	2.350,00	13	G405/G 405
.5690	sonstige besondere Aufwendungen (Betriebsarzt, Impfungen usw.)	250	500	0,00	13	
.6322	EDV-Kosten an Dritte (Software)	3.000	3.000	764,77	13	G405/G 405
.6329	Sonst. verschiedener Betriebsaufwand (Autowracks/Sondermüll)	600	600	0,00	13	G405
.6370	Sachbedarf für EDV-Anlagen (Toner, Tintenpatronen)	500	500	95,52	5	
.6400	Steuern, Versicherungen, Schadensfälle	4.000	4.000	3.324,33	13	G405
.6500	Bürobedarf	200	200	0,00	13	G405
.6510	Bücher und Zeitschriften	300	300	129,60	13	G405
.6520	Postgebühren, GEZ	100	100	29,73	1	G405
.6523	Festnetzgebühren	2.000	2.000	1.757,30	5	
.6524	Gebühren für Handy	700	600	644,92	1 a	
.6540	Dienstreisen	400	400	437,11	13	G405
.6550	Sachverständigen Kosten (Feuerwehrbedarfsplan, Ausschreibungen)	18.000	18.000	2.385,05	13	G405
.6610	Mitgliedsbeiträge an Verbände, Vereine und dergl.	600	600	338,72	13	G405
.6620	Vermischte Ausgaben	850	850	0,00	13	G405
.6793	Innere Verrechnung (Bauhof, Wasserwerk, Kanal, Anlagen usw.)	0	0	0,00	3	G405
.7180	Zuschüsse für Führerscheine	1.000	1.000	0,00	13	
.7181	Zuweisungen und Zuschüsse an Privatpersonen (Zuschuß Feuerwehrholungsheim)	500	500	0,00	13	G405

**A. Verwaltungshaushalt - Einzelpläne**

Gemeinde **1 Stadt Laufen**  
 Einzelplan **1 Öffentliche Sicherheit und Ordnung**  
 Abschnitt **13 Brandschutz**  
 U-Abschnitt **1300 Feuerwehr**

Haushaltsstelle		Haushaltsansatz		Ergebnis der Jahresrechnung 2021 EUR	Erläuterungen  Sonst. Amt DVM Vermerk
Nr.	Bezeichnung	2023 EUR	2022 EUR		
1	2	3	4	5	6
	<b>Ausgaben</b>	216.350	181.100	134.521,12	
	UAB 1300 <b>Zu-/Überschuss</b>	-192.450	-157.600	-127.209,44	
	<b>Einnahmen</b>	23.900	23.500	7.311,68	
	<b>Ausgaben</b>	216.350	181.100	134.521,12	
	AB 13 <b>Zu-/Überschuss</b>	-192.450	-157.600	-127.209,44	

A. Verwaltungshaushalt - Einzelpläne

Gemeinde **1 Stadt Laufen**  
 Einzelplan **1 Öffentliche Sicherheit und Ordnung**  
 Abschnitt **14 Katastrophenschutz, Zivilschutz**  
 U-Abschnitt **1400 Katastrophenschutz, Zivilschutz**

Haushaltsstelle		Haushaltsansatz		Ergebnis der Jahresrechnung	Erläuterungen
Nr.	Bezeichnung	2023	2022	2021	Sonst. Amt DVM Vermerk
1	2	EUR	EUR	EUR	6
	<b>Einnahmen</b>				
.1610	Erstattung vom Land	0	0	0,00	13
.1720	Zuweisungen und Zuschüsse (Hochwasser)	0	0	0,00	13
	<b>Einnahmen</b>	<b>0</b>	<b>0</b>	<b>0,00</b>	
	<b>Ausgaben</b>				
.5000	Unterhalt der Grundstücke und baulichen Anlagen	1.000	1.000	500,00	13
.5100	Unterhaltung des sonstigen unbeweglichen Vermögens (Hochwasser, Sirenen)	3.000	3.000	1.588,93	13
.5200	Geräte, Ausrüstungs- und Ausstattungsgegenstände (Corona-Virus)	10.000	5.000	20.776,96	1
.6550	Sachverständigen-, Gerichtskosten <i>2022/23: Schallpegelmessung Sirenenstandorte</i>	10.000	10.000	0	13
.6620	Vermischte Ausgaben	100	100	0,00	13
	<b>Ausgaben</b>	<b>24.100</b>	<b>19.100</b>	<b>22.865,89</b>	
	<b>UAB 1400 Zu-/Überschuss</b>	<b>-24.100</b>	<b>-19.100</b>	<b>-22.865,89</b>	
	<b>Einnahmen</b>	<b>0</b>	<b>0</b>	<b>0,00</b>	
	<b>Ausgaben</b>	<b>24.100</b>	<b>19.100</b>	<b>22.865,89</b>	
	<b>AB 14 Zu-/Überschuss</b>	<b>-24.100</b>	<b>-19.100</b>	<b>-22.865,89</b>	

**A. Verwaltungshaushalt - Einzelpläne**

Gemeinde **1 Stadt Laufen**  
 Einzelplan **1 Öffentliche Sicherheit und Ordnung**  
 Abschnitt **16 Rettungsdienst**  
 U-Abschnitt **1600 Rettungsdienst**

Haushaltsstelle		Haushaltsansatz		Ergebnis der Jahresrechnung	Erläuterungen	
Nr.	Bezeichnung	2023	2022	2021	Sonst.	
		EUR	EUR	EUR	Amt	DVM Vermerk
1	2	3	4	5	6	
	<b>Einnahmen</b>					
	<b>Einnahmen</b>	<b>0</b>	<b>0</b>	<b>0,00</b>		
	<b>Ausgaben</b>					
.5601	Besondere Aufwendung (Untersuchungen)	500	0	0		1
.6620	Vermischte Ausgaben	100	100	0,00		13
.7000	Zuschuß für laufende Zwecke an Verbände und Vereine	500	1.000	300,00		1
	<b>Ausgaben</b>	<b>1.100</b>	<b>1.100</b>	<b>300,00</b>		
	<b>UAB 1600 Zu-/Überschuss</b>	<b>-1.100</b>	<b>-1.100</b>	<b>-300,00</b>		
	<b>Einnahmen</b>	<b>0</b>	<b>0</b>	<b>0,00</b>		
	<b>Ausgaben</b>	<b>1.100</b>	<b>1.100</b>	<b>300,00</b>		
	<b>AB 16 Zu-/Überschuss</b>	<b>-1.100</b>	<b>-1.100</b>	<b>-300,00</b>		
	<b>Einnahmen</b>	<b>78.500</b>	<b>78.100</b>	<b>9.783,20</b>		
	<b>Ausgaben</b>	<b>469.750</b>	<b>395.350</b>	<b>246.717,16</b>		
	<b>EP 1 Zu-/Überschuss</b>	<b>-391.250</b>	<b>-317.250</b>	<b>-236.933,96</b>		

Gemeinde **1 Stadt Laufen**  
 Einzelplan **2 Schulen**  
 Abschnitt **21 Grund- und Mittelschulen**  
 U-Abschnitt **2110 Grundschule Leobendorf (ab August 2015)**

Haushaltsstelle		Haushaltsansatz		Ergebnis der Jahresrechnung	Erläuterungen
Nr.	Bezeichnung	2023	2022	2021	Sonst. Amt DVM Vermerk
1	2	EUR	EUR	EUR	6
	<b>Einnahmen</b>				
.1610	Erstattung vom Land (Gastschulbeitrag Asylkinder)	0	0	0,00	2
.1710	Zuweisungen und Zuschüsse für laufende Zwecke vom Land	1.000	0	0,00	3
.1760	Spenden (Sparkasse, Landesbank)	0	0	0,00	3
.1770	Spenden private Unternehmen (Raiba)	0	0	500,00	3
.1780	Spenden (z. B. Privatpersonen, Vereine)	0	0	0,00	3
	<b>Einnahmen</b>	<b>1.000</b>	<b>0</b>	<b>500,00</b>	
	<b>Ausgaben</b>				
.4140	Tariflich Beschäftigte	15.000	11.000	0,00	2
.4160	Beschäftigungsentgelte und dergl.	0	0	0,00	2
.4340	Beiträge zu Versorgungskassen Beschäftigte	1.100	800	0,00	2
.4440	Beiträge zur gesetzl. Sozialversicherung Beschäftigte	3.000	2.000	0,00	2
.4460	Arb. Geb. Ant. z. Sozvers. Bes 4	0	0	0,00	2
.4480	Beiträge z. gesetzl. Sozialversicherung -Sonstige-	0	0	0,00	2
.4500	Beihilfen, Unterstützungen und dergl.	0	0	0,00	2
.5000	Unterhalt der Grundstücke und baulichen Anlagen	2.000	0	124,93	3
.5200	Geräte, Ausrüstungs- und Ausstattungsgegenstände	2.000	1.000	466,62	3
.5202	Geräte und Ausstattungsgegenstände EDV	1.000	5.000	280,20	5
.5400	Bewirtschaftung der Grundstücke und baulichen Anlagen	12.000	8.000	3.892,31	3
.5441	Strombezugskosten	5.000	1.500	-239,38	1 a
.5500	Haltung von Fahrzeugen	300	500	31,68	7
.5690	sonstige besondere Aufwendungen (Betriebsarzt, Impfungen usw.)	100	100	79,33	2
.5700	Lehr- u. Unterrichtsmittel (Bücher, Tinte, Landkarten, Papier, Dias, Kreide)	700	700	0,00	3
.5770	Zuschussfähige Lernmittel für Grundschule Leobendorf	1.500	1.500	0,00	3
.5800	Lernmittel (Werkstoffe, Arbeitsmat. und sonst. Verbrauchsmittel)	100	100	0,00	3
.5810	Lernmittel (Schulbücherei, Arbeitsmat. Werk-, Handarbeits- u. Hauswirtschaftsu.)	50	50	0,00	3
.5900	Sonstige Sachausgaben (Schulwandern, sonst. Schulveranstaltungen)	300	200	0,00	3
.6300	Schülerbeförderungen zu Verkehrs-, Schwimm- und Schiunterricht	6.000	5.000	1.726,88	3
.6322	EDV-Kosten an Dritte (Software): (früher 1100.6300)	2.000	5.000	0,00	5

**A. Verwaltungshaushalt - Einzelpläne**

Gemeinde **1 Stadt Laufen**  
 Einzelplan **2 Schulen**  
 Abschnitt **21 Grund- und Mittelschulen**  
 U-Abschnitt **2110 Grundschule Leobendorf (ab August 2015)**

Haushaltsstelle		Haushaltsansatz		Ergebnis der Jahresrechnung	Erläuterungen
Nr.	Bezeichnung	2023	2022	2021	Sonst. Amt DVM Vermerk
1	2	EUR	EUR	EUR	6
.6370	Sachbedarf für EDV-Anlagen (Toner, Tintenpatronen)	1.750	700	72,70	5
.6400	Steuern, Versicherungen, Schadensfälle	3.000	1.400	605,10	4
.6500	Bürobedarf	700	700	0,00	3
.6510	Bücher und Zeitschriften	600	600	0,00	3
.6520	Postgebühren, GEZ	150	150	17,49	1
.6523	Festnetzgebühren	3.000	1.000	551,72	5
.6620	Vermischte Ausgaben	200	200	0,00	3
.6790	Innere Verrechnungen (Verwaltung)	3.000	10.000	0,00	3
.6793	Innere Verrechnung (Bauhof, Wasserwerk, Kanal, Anlagen usw.)	5.000	20.000	755,62	3
	<b>Ausgaben</b>	<b>69.550</b>	<b>77.200</b>	<b>8.365,20</b>	
	<b>UAB 2110 Zu-/Überschuss</b>	<b>-68.550</b>	<b>-77.200</b>	<b>-7.865,20</b>	



Gemeinde **1 Stadt Laufen**  
 Einzelplan **2 Schulen**  
 Abschnitt **21 Grund- und Mittelschulen**  
 U-Abschnitt **2112 Grundschulen Laufen ab August 2015**

Haushaltsstelle		Haushaltsansatz		Ergebnis der Jahresrechnung	Erläuterungen
Nr.	Bezeichnung	2023	2022	2021	Sonst. Amt DVM Vermerk
1	2	EUR	EUR	EUR	6
	<i>(Grundschule Leobendorf neue HHSt. 2110.)</i>				
	<b>Einnahmen</b>				
.1300	Einnahmen aus Verkauf	0	0	0,00	3
.1400	Mieten und Pachten (Photovoltaikanlage)	4.500	4.500	1.044,86	3
.1500	Sonstige Verwaltungs- und Betriebseinnahmen (vermischte Einnahmen)	0	0	0,00	3
.1610	Erstattung vom Land (Gastschulbeiträge Asylkinder)	0	0	0,00	2
.1620	Erstattung von Gastschulbeiträgen von Gemeinden	0	0	0,00	2
.1692	Innere Verrechnungen (Miete)	0	0	0,00	3
.1710	Zuweisungen und Zuschüsse für laufende Zwecke vom Land	2.500	2.500	4.107,87	2
.1760	Spenden (Sparkasse, Landesbank)	1.000	100	0,00	3
.1770	Spenden private Unternehmen (Raiba)	1.000	100	1.250,00	3
.1780	Spenden (z. B. Privatpersonen, Vereine)	500	200	1.000,00	3
	<b>Einnahmen</b>	<b>9.500</b>	<b>7.400</b>	<b>7.402,73</b>	
	<b>Ausgaben</b>				
.4140	Angestelltenvergütungen	50.000	39.000	50.044,24	2
.4160	Beschäftigungsentgelte und dergl.	2.300	3.700	3.588,16	2
.4340	Beiträge zu Versorgungskassen Angestellte	3.900	3.000	3.874,77	2
.4360	Zusatzversorgung für Geringverdiener	0	0	0,00	2
.4380	Beiträge zur Versorgungskasse Geringverdiener	200	300	0,00	2
.4440	Beiträge zur gesetzl. Sozialversicherung Angestellte	10.200	7.700	10.113,96	2
.4460	Arb. Geb. Ant. z. Sozvers. Bes 4	0	0	0,00	2
.4480	Beiträge z. gesetzl. Sozialversicherung -Sonstige-	400	1.100	1.017,52	2
.4500	Beihilfen, Unterstützungen und dergl.	0	0	0,00	2
.5000	Unterhalt der Grundstücke und baulichen Anlagen	5.000	5.000	6.081,28	3
.5200	Geräte, Ausrüstungs- und Ausstattungsgegenstände	4.000	4.000	3.130,94	3
.5202	Geräte und Ausstattungsgegenstände EDV	10.000	10.000	658,66	5
.5400	Bewirtschaftung der Grundstücke und baulichen Anlagen	55.000	35.000	40.152,83	3
.5441	Strombezugskosten	11.000	6.000	5.279,74	1 a
.5500	Haltung von Fahrzeugen	0	500	0,00	7
.5600	Besondere Aufwendungen für Bedienstete (Arbeitsschutzkleidung)	200	100	166,91	7
.5690	sonstige besondere Aufwendungen (Betriebsarzt, Impfungen usw.)	700	700	258,53	2

Gemeinde **1 Stadt Laufen**  
 Einzelplan **2 Schulen**  
 Abschnitt **21 Grund- und Mittelschulen**  
 U-Abschnitt **2112 Grundschulen Laufen ab August 2015**

Haushaltsstelle		Haushaltsansatz		Ergebnis der Jahresrechnung	Erläuterungen
Nr.	Bezeichnung	2023	2022	2021	Sonst. Amt DVM Vermerk
1	2	3	4	5	6
		EUR	EUR	EUR	
.5700	Lehr- u. Unterrichtsmittel (Bücher, Tinte, Landkarten, Papier, Kreide)	1.000	1.000	2.692,34	3
.5710	weitere Vewaltungs- und Betriebsausgaben	100	100	0,00	3
.5770	Zuschussfähige Lernmittel für Grundschulen	6.000	5.000	3.893,75	3
.5800	Lernmittel (Werkstoffe, Arbeitsm. und sonst. Verbrauchsmittel)	300	300	371,04	3
.5810	Lernmittel (Schulbücherei, Arbeitsm. Werk-, Handarbeits- u. Hauswirtschafts.)	700	700	1.025,76	3
.5900	Sonstige Sachausgaben (Schulwandern, sonst. Schulveranstaltungen)	6.000	3.000	1.098,50	3
.6300	Schülerbeförderung zu Verkehrs-, Schwimm- und Skiunterricht	15.000	8.000	7.228,67	3
.6322	EDV-Kosten an Dritte (Software): (früher 1100.6300)	9.000	8.300	3.646,84	5
.6370	Sachbedarf für EDV-Anlagen (Toner, Tintenpatronen)	4.200	3.600	1.542,07	5
.6400	Steuern, Versicherungen, Schadensfälle	5.800	5.800	1.120,80	4
.6500	Bürobedarf	2.500	2.500	2.296,06	3
.6510	Bücher und Zeitschriften	1.600	1.600	1.636,00	3
.6520	Postgebühren, GEZ	250	400	727,59	1
.6523	Festnetzgebühren	3.500	2.000	1.266,45	5
.6524	Gebühren für Handy	250	250	266,56	1 a
.6540	Dienstreisen (Fahrtkosten, Tagegelder)	200	200	0,00	3
.6550	Sachverständigenkosten <i>Unterstützung Systembetreuung, Planung, Umsetzung von Maßnahmen</i>	20.000	20.000	5.802,16	5
.6620	Vermischte Ausgaben	500	500	1.096,78	3
.6790	Innere Verrechnungen (Verwaltung)	9.000	8.000	8.317,00	3
.6793	Innere Verrechnung (Bauhof, Wasserwerk, Kanal, Anlagen usw.)	2.000	9.000	0,00	3
	<b>Ausgaben</b>	<b>240.800</b>	<b>196.350</b>	<b>168.395,91</b>	
	<b>UAB 2112 Zu-/Überschuss</b>	<b>-231.300</b>	<b>-188.950</b>	<b>-160.993,18</b>	

Gemeinde **1 Stadt Laufen**  
 Einzelplan **2 Schulen**  
 Abschnitt **21 Grund- und Mittelschulen**  
 U-Abschnitt **2152 Mittelschule Laufen (ab 2012)**

Haushaltsstelle		Haushaltsansatz		Ergebnis der Jahresrechnung	Erläuterungen
Nr.	Bezeichnung	2023	2022	2021	Sonst. Amt DVM Vermerk
1	2	EUR	EUR	EUR	6
	<b>Einnahmen</b>				
.1100	Benutzungsgebühren	0	0	0,00	3
.1300	Einnahmen aus Verkauf	0	0	0,00	3
.1400	Mieten und Pachten (Verrechnungsmiete)	5.000	5.000	5.140,00	3
.1500	Sonstige Verwaltungs- und Betriebseinnahmen	50	0	-515,92	3
	<i>Schulbücher, Mittagessen</i>				
.1610	Erstattung vom Land (Gastschulbeiträge Asylkinder)	0	0	0,00	2
.1620	Schulverbund Saaldorf-Surheim (Schulumlage und Schülerbeförderung)	100.000	100.000	100.920,90	3
.1692	Innere Verrechnungen (Miete)	400	0	360,00	3
.1710	Zuweisungen und Zuschüsse für laufende Zwecke vom Land	3.000	3.000	4.626,87	2
.1760	Spenden (Sparkasse)	200	200	0,00	3
.1770	Spenden private Unternehmen (Raiba)	500	500	0,00	3
.1780	Spenden (z. B. Privatpersonen, Vereine)	200	200	1.000,00	3
	<b>Einnahmen</b>	<b>109.350</b>	<b>108.900</b>	<b>111.531,85</b>	
	<b>Ausgaben</b>				
.4140	Angestelltenvergütungen	20.000	30.000	28.058,37	2
.4160	Beschäftigungsentgelte und dergl.	2.300	0	0,00	2
.4340	Beiträge zu Versorgungskassen Angestellte	1.500	2.000	2.171,12	2
.4360	Zusatzversorgung für Geringverdiener	0	0	0,00	2
.4380	Beiträge zur Versorgungskasse Geringverdiener	200	0	0,00	2
.4440	Beiträge zur gesetzl. Sozialversicherung Angestellte	4.000	5.000	5.847,76	2
.4460	Arb. Geb. Ant. z. Sozvers. Bes 4	0	0	0,00	2
.4480	Beiträge z. gesetzl. Sozialversicherung -Sonstige-	500	0	0,00	2
.4500	Beihilfen, Unterstützungen und dergl.	0	0	0,00	2
.5000	Unterhalt der Grundstücke und baulichen Anlagen	10.000	10.000	5.044,66	3
.5200	Geräte, Ausrüstungs- u. Ausstattungsgegenstände	5.000	2.000	1.016,99	3
.5202	Geräte und Ausstattungsgegenstände EDV	10.000	10.000	658,09	5
.5400	Bewirtschaftung der Grundstücke und baulichen Anlagen	25.000	25.000	34.712,08	3
.5441	Strombezugskosten	11.000	5.000	5.086,46	1 a
.5500	Haltung von Fahrzeugen	2.500	2.500	2.664,60	3
.5600	Besondere Aufwendungen für Bedienstete (Arbeitsschutzkleidung Hausmeister)	150	150	79,33	7
.5690	sonstige besondere Aufwendungen (Betriebsarzt, Impfungen usw.)	700	700	258,53	2

Gemeinde **1 Stadt Laufen**  
 Einzelplan **2 Schulen**  
 Abschnitt **21 Grund- und Mittelschulen**  
 U-Abschnitt **2152 Mittelschule Laufen (ab 2012)**

Haushaltsstelle		Haushaltsansatz		Ergebnis der Jahresrechnung	Erläuterungen
Nr.	Bezeichnung	2023	2022	2021	Sonst. Amt DVM Vermerk
1	2	3	4	5	6
		EUR	EUR	EUR	
.5700	Lehr- und Unterrichtsmittel (Kreide, Bücher, Tinte, Landkarten, Papier)	2.000	500	791,61	3
.5710	weitere Verwaltungs- u. Betriebsausgaben (sonstiges Ganztagsklasse)	100	1.000	0,00	3
.5780	Zuschußfähige Lernmittel (Mittelschule)	5.000	5.000	5.681,87	3
.5800	Lernmittel (Werkstoffe, Arbeitsmaterial und sonstige Verbrauchsmittel)	300	300	80,00	3
.5810	Lernmittel (Schulbücherei, Arbeitsm. Werk-, Handarbeits- u. Hauswirtschaft)	2.000	2.000	2.117,17	3
.5900	Sonstige Sachausgaben (Schulwandern, sonstige Schulveranstaltung)	1.200	1.200	1.313,58	3
.6300	Schülerbeförderungen zu Verkehrs-, Schwimm- und Skiunterricht	15.000	15.000	3.553,60	3
.6322	EDV-Kosten an Dritte (Software): (früher 1100.6300)	10.500	10.000	4.539,11	5
.6370	Sachbedarf für EDV-Anlagen (Toner, Tintenpatronen)	4.000	3.600	1.541,58	5
.6380	Kosten Mittagessen für Kinder	0	0	0,00	2
.6400	Steuern, Versicherungen, Schadensfälle	6.400	6.400	1.157,45	4
.6500	Bürobedarf	2.000	2.000	2.479,22	3
.6510	Bücher und Zeitschriften (Amtsblätter, Gesetz- und VO-Blätter)	3.000	2.000	2.208,00	3
.6520	Postgebühren, GEZ	250	250	447,99	1
.6523	Festnetzgebühren	3.500	2.000	1.266,48	5
.6524	Gebühren für Handy	250	250	236,82	1 a
.6540	Dienstreisen (Fahrkosten, Tagegelder)	200	200	0,00	3
.6550	Sachverständigenkosten	20.000	20.000	5.802,15	5
	<i>Unterstützung Systembetreuung, Planung, Umsetzung von Maßnahmen</i>				
.6620	Vermischte Ausgaben	500	500	878,20	3
.6720	Gastschulbeiträge an andere Gemeinden	3.000	3.000	1.475,00	2
.6790	Innere Verrechnungen (Verwaltung)	9.000	8.000	8.317,00	3
.6793	Innere Verrechnung (Bauhof, Wasserwerk, Kanal, Anlagen usw.)	41.000	46.000	39.519,26	3
.7130	Schulverbandsumlage (Schulverbund mit Saaldorf-Surheim u. Teisendorf)	30.000	30.000	26.550,00	3
	<b>Ausgaben</b>	<b>252.050</b>	<b>251.550</b>	<b>195.554,08</b>	
	<b>UAB 2152 Zu-/Überschuss</b>	<b>-142.700</b>	<b>-142.650</b>	<b>-84.022,23</b>	
	<b>Einnahmen</b>	<b>119.850</b>	<b>116.300</b>	<b>119.434,58</b>	
	<b>Ausgaben</b>	<b>562.400</b>	<b>525.100</b>	<b>372.315,19</b>	
	<b>AB 21 Zu-/Überschuss</b>	<b>-442.550</b>	<b>-408.800</b>	<b>-252.880,61</b>	

**A. Verwaltungshaushalt - Einzelpläne**

Gemeinde **1 Stadt Laufen**  
 Einzelplan **2 Schulen**  
 Abschnitt **29 Übrige Schulische Aufgaben**  
 U-Abschnitt **2900 Schülerbeförderung**

Haushaltsstelle		Haushaltsansatz		Ergebnis der Jahresrechnung	Erläuterungen
Nr.	Bezeichnung	2023	2022	2021	Sonst. Amt DVM Vermerk
1	2	3	4	5	6
		EUR	EUR	EUR	
	<b>Einnahmen</b>				
.1710	Zuweisungen und Zuschüsse für laufende Zwecke vom Land	90.000	90.000	95.445,14	14
	<b>Einnahmen</b>	<b>90.000</b>	<b>90.000</b>	<b>95.445,14</b>	
	<b>Ausgaben</b>				
.4160	Beschäftigungsentgelte und dergl. (Busaufsicht)	6.100	5.400	5.400,00	2
.4360	Zusatzversorgung für Geringverdiener	0	0	0	2
.4380	Beiträge zur Versorgungskasse Geringverdiener	500	0	0	
.4460	Arb. Geb. Ant. z. Sozvers. Bes 4	0	0	0,00	2
.4480	Beiträge z. gesetzl. Sozialversicherung -Sonstige-	1.100	1.700	1.639,26	2
.5000	Unterhalt der baulichen Anlagen (Wartehäuschen, nur Schülerbeförderung)	10.000	10.000	0,00	14
.6390	Kosten der Schülerbeförderung	160.000	195.000	133.444,50	14
.6550	Sachverständigen-, Gerichts- und sonst. Kosten	500	5.000	0,00	14
.6793	Innere Verrechnung (Bauhof, Wasserwerk, Kanal, Anlagen usw.)	5.000	2.000	0,00	3
	<b>Ausgaben</b>	<b>183.200</b>	<b>219.100</b>	<b>140.483,76</b>	
	<b>UAB 2900 Zu-/Überschuss</b>	<b>-93.200</b>	<b>-129.100</b>	<b>-45.038,62</b>	

**A. Verwaltungshaushalt - Einzelpläne**

Gemeinde **1 Stadt Laufen**  
 Einzelplan **2 Schulen**  
 Abschnitt **29 Übrige Schulische Aufgaben**  
 U-Abschnitt **2950 Übrige schulische Aufgaben**

Haushaltsstelle		Haushaltsansatz		Ergebnis der Jahresrechnung	Erläuterungen
Nr.	Bezeichnung	2023	2022	2021	Sonst. Amt DVM Vermerk
		EUR	EUR	EUR	
1	2	3	4	5	6
	<b>Einnahmen</b>				
	<b>Einnahmen</b>	<b>0</b>	<b>0</b>	<b>0,00</b>	
	<b>Ausgaben</b>				
.6400	Schülerunfallversicherung, Garderoben- und Fahrradversicherung	37.000	37.000	37.165,28	2
	<b>Ausgaben</b>	<b>37.000</b>	<b>37.000</b>	<b>37.165,28</b>	
	<b>UAB 2950 Zu-/Überschuss</b>	<b>-37.000</b>	<b>-37.000</b>	<b>-37.165,28</b>	
	<b>Einnahmen</b>	<b>90.000</b>	<b>90.000</b>	<b>95.445,14</b>	
	<b>Ausgaben</b>	<b>220.200</b>	<b>256.100</b>	<b>177.649,04</b>	
	<b>AB 29 Zu-/Überschuss</b>	<b>-130.200</b>	<b>-166.100</b>	<b>-82.203,90</b>	
	<b>Einnahmen</b>	<b>209.850</b>	<b>206.300</b>	<b>214.879,72</b>	
	<b>Ausgaben</b>	<b>782.600</b>	<b>781.200</b>	<b>549.964,23</b>	
	<b>EP 2 Zu-/Überschuss</b>	<b>-572.750</b>	<b>-574.900</b>	<b>-335.084,51</b>	

Gemeinde **1 Stadt Laufen**  
 Einzelplan **3 Wissenschaft, Forschung, Kulturpflege**  
 Abschnitt **32 Museen, Sammlungen, Ausstellungen (Archiv)**  
 U-Abschnitt **3210 Nichtwissensch., Museen; Archiv**

Haushaltsstelle		Haushaltsansatz		Ergebnis der Jahresrechnung	Erläuterungen
Nr.	Bezeichnung	2023	2022	2021	Sonst. Amt DVM Vermerk
1	2	EUR	EUR	EUR	6
	<b>Einnahmen</b>				
.1300	Einnahmen aus Verkauf	0	0	0,00	12
	<i>Ahnenforschung</i>				
.1500	Sonstige Verwaltungs- und Betriebseinnahmen (vermischte Einnahmen)	400	300	215,00	12
.1710	Zuweisungen und Zuschüsse für laufende Zwecke vom Land	0	7.500	10.229,39	12
	<i>Zuschuß "Restaurierung Ratsprotokolle"</i>				
.1770	Spenden private Unternehmen (Raiba)	0	0	0,00	12
.1780	Spenden (z. B. Privatpersonen, Vereine)	0	0	0,00	12
	<b>Einnahmen</b>	<b>400</b>	<b>7.800</b>	<b>10.444,39</b>	
	<b>Ausgaben</b>				
.4000	Aufwendungen für ehrenamtliche Tätigkeit (Archivpflege)	0	0	0,00	2
.4140	Angestelltenvergütungen	25.000	23.000	0,00	2
.4160	Beschäftigungsentgelte und dergl.	9.100	8.500	8.242,60	2
.4340	Beiträge zu Versorgungskassen Angestellte	2.000	1.800	0,00	2
.4360	Zusatzversorgung für Geringverdiener	0	0	0,00	2
.4380	Beiträge zur Versorgungskasse Geringverdiener	700	700	638,50	2
.4440	Beiträge zur gesetzl. Sozialversicherung Angestellte	5.100	4.600	0,00	2
.4460	Arb. Geb. Ant. z. Sozvers. Bes 4	0	0	0,00	2
.4480	Beiträge z. gesetzl. Sozialversicherung -Sonstige-	1.700	2.600	2.145,07	2
.5000	Unterhalt der Grundstücke und baulichen Anlagen	5.000	500	551,35	12
.5200	Geräte, Ausrüstungs- und Ausstattungsgegenstände	1.500	1.500	2.066,65	12
.5202	Geräte und Ausstattungsgegenstände EDV	0	0	0	5
.5400	Bewirtschaftung der Grundstücke und baulichen Anlagen	10.000	10.000	7.558,29	12
.5441	Strombezugskosten	2.500	1.200	932,90	1 a
.5500	Haltung von Fahrzeugen	50	50	16,21	7
.5690	sonstige besondere Aufwendungen (Betriebsarzt, Impfungen usw.)	700	200	134,00	2
.6322	EDV-Kosten an Dritte (Software)	5.500	0	0,00	5
.6370	Sachbedarf für EDV-Anlagen (Toner, Tintenpatronen)	600	0	0	5
.6500	Bürobedarf	500	400	919,52	1
.6510	Bücher und Zeitschriften	200	700	632,66	12
.6520	Postgebühren, GEZ	50	50	2,40	1
.6523	Festnetzgebühren	500	1.200	392,07	5

A. Verwaltungshaushalt - Einzelpläne

Gemeinde **1 Stadt Laufen**  
 Einzelplan **3 Wissenschaft, Forschung, Kulturpflege**  
 Abschnitt **32 Museen, Sammlungen, Ausstellungen (Archiv)**  
 U-Abschnitt **3210 Nichtwissensch., Museen; Archiv**

Haushaltsstelle		Haushaltsansatz		Ergebnis der Jahresrechnung	Erläuterungen
Nr.	Bezeichnung	2023	2022	2021	Sonst. Amt DVM Vermerk
1	2	EUR	EUR	EUR	6
		3	4	5	
.6540	Dienstreisen (Fahrkosten, Tagegelder)	100	100	0,00	2
.6550	Sachverständigenkosten <i>Restaurierung "Ratsprotokolle"</i>	500	18.000	27.652,47	12
.6580	Sonstige Geschäftsausgaben <i>Laufener Palette ab 2022: 3211.6580</i>	1.500	500	5.931,20	12
.6620	Vermischte Ausgaben	100	100	25,00	12
.6791	innere Verrechnungen (Salzachhalle)	0	0	0,00	3
.6793	Innere Verrechnung (Bauhof, Wasserwerk, Kanal, Anlagen usw.)	1.500	1.500	1.357,58	3
	<b>Ausgaben</b>	<b>74.400</b>	<b>77.200</b>	<b>59.198,47</b>	
	<b>UAB 3210 Zu-/Überschuss</b>	<b>-74.000</b>	<b>-69.400</b>	<b>-48.754,08</b>	



**A. Verwaltungshaushalt - Einzelpläne**

Gemeinde **1 Stadt Laufen**  
 Einzelplan **3 Wissenschaft, Forschung, Kulturpflege**  
 Abschnitt **32 Museen, Sammlungen, Ausstellungen (Archiv)**  
 U-Abschnitt **3211 Ausstellungen**

Haushaltsstelle		Haushaltsansatz		Ergebnis der Jahresrechnung	Erläuterungen
Nr.	Bezeichnung	2023	2022	2021	Sonst. Amt DVM Vermerk
		EUR	EUR	EUR	
1	2	3	4	5	6
	<b>Einnahmen</b>				
	<b>Einnahmen</b>	<b>0</b>	<b>0</b>	<b>0,00</b>	
	<b>Ausgaben</b>				
.6580	Sonstige Geschäftsausgaben "Laufener Palette" <i>früher 3210.6580; fiktive Miete Salzachhalle</i>	20.000	20.000	19.278,00	3
	<b>Ausgaben</b>	<b>20.000</b>	<b>20.000</b>	<b>19.278,00</b>	
	<b>UAB 3211 Zu-/Überschuss</b>	<b>-20.000</b>	<b>-20.000</b>	<b>-19.278,00</b>	
	<b>Einnahmen</b>	<b>400</b>	<b>7.800</b>	<b>10.444,39</b>	
	<b>Ausgaben</b>	<b>94.400</b>	<b>97.200</b>	<b>78.476,47</b>	
	<b>AB 32 Zu-/Überschuss</b>	<b>-94.000</b>	<b>-89.400</b>	<b>-68.032,08</b>	

**A. Verwaltungshaushalt - Einzelpläne**

Gemeinde **1 Stadt Laufen**  
 Einzelplan **3 Wissenschaft, Forschung, Kulturpflege**  
 Abschnitt **33 Theater, Konzerte, Musikpflege**  
 U-Abschnitt **3320 Musikpflege**

Haushaltsstelle		Haushaltsansatz		Ergebnis der Jahresrechnung	Erläuterungen
Nr.	Bezeichnung	2023	2022	2021	Sonst. Amt DVM Vermerk
		EUR	EUR	EUR	
1	2	3	4	5	6
	<b>Einnahmen</b>				
	<b>Einnahmen</b>	<b>0</b>	<b>0</b>	<b>0,00</b>	
	<b>Ausgaben</b>				
.6400	Steuern, Versicherungen, Schadensfälle	400	400	0,00	4
.6793	Innere Verrechnung (Bauhof, Wasserwerk, Kanal, Anlagen usw.)	200	0	36,40	3
.7000	Mietzuschuß f. Stadtkapelle, Musik- freunde, laufende Zwecke	15.000	23.000	13.343,72	1
	<b>Ausgaben</b>	<b>15.600</b>	<b>23.400</b>	<b>13.380,12</b>	
	<b>UAB 3320 Zu-/Überschuss</b>	<b>-15.600</b>	<b>-23.400</b>	<b>-13.380,12</b>	

Gemeinde **1 Stadt Laufen**  
 Einzelplan **3 Wissenschaft, Forschung, Kulturpflege**  
 Abschnitt **33 Theater, Konzerte, Musikpflege**  
 U-Abschnitt **3330 Salzachfestspiele**

Haushaltsstelle		Haushaltsansatz		Ergebnis der Jahresrechnung	Erläuterungen	
Nr.	Bezeichnung	2023	2022	2021	Sonst.	
		EUR	EUR	EUR	Amt	DVM Vermerk
1	2	3	4	5	6	
	<b>Einnahmen</b>					
.1100	Benutzungsgebühren (voller Steuersatz)	0	0	14,26	10	K407
.1110	Eintrittsgelder (ermäßigter Steuersatz)	100.000	100.000	40.110,88	10	K407
.1111	Eintrittsgelder (steuerfrei)	10.000	10.000	2.409,26	10	K407
.1120	USt - voller Steuersatz	5.000	5.000	2.870,57	10	K407
.1130	USt - ermäßigter Steuersatz	7.000	5.000	2.807,77	10	K407
.1520	sonstige Verwaltungs- und Betriebseinn.	500	500	593,89	10	K407
.1560	USt - Rückvergütung	15.000	15.000	4.531,49	10	K407
.1640	Erstattung von Ausgaben (Versicherungen)	0	0	0,00	10	K407
.1710	Zuweisungen und Zuschüsse für laufende Zwecke vom Land	0	0	0,00	10	K407
.1720	Zuschuss Bezirk u. ä.	0	0	0,00	10	K407
.1770	Spenden private Unternehmen (Raiba)	1.000	0	1.000,00	10	K407
.1771	Sponsoring (z. B. Hacker Pschorr)	20.000	30.000	14.500,00	10	K407
.1780	Spenden (z. B. Privatpersonen, Vereine)	10.000	10.000	0,00	10	K407
	<b>Einnahmen</b>	<b>168.500</b>	<b>175.500</b>	<b>68.838,12</b>		
	<b>Ausgaben</b>					
.4160	Beschäftigungsentgelte und dergl.	10.000	10.000	3.788,40	10	K407/K 407
.5200	Geräte, Ausrüstungs- und Ausstattungsgegenstände	5.000	5.000	1.031,56	10	K407/K 407
.5441	Strombezugskosten	800	400	104,90	10	K407/K 407
.6300	Veranstaltungsaufwand, Werbung	30.000	30.000	15.469,34	10	K407/K 407
.6310	weitere Betriebsausgaben, Fremdleistung Mieten	40.000	40.000	29.483,64	10	K407/K 407
.6330	Honorare (voller Steuersatz)	63.700	55.000	0,00	10	K407/K 407
.6340	Honorare (ermäßigter Steuersatz)	10.000	30.000	0,00	10	K407/K 407
.6350	Honorare (steuerfrei)	10.000	10.000	2.500,00	10	K407/K 407
.6400	Steuern, Versicherungen, Schadensfälle	0	1.000	0,00	10	K407/K 407
.6410	USt - Zahlungen	10.000	10.000	8.478,35	10	K407/K 407
.6420	MwSt. (voller Steuersatz)	24.000	20.000	5.594,36	10	K407/K 407
.6421	Mwst. (erm. Steuersatz)	2.000	1.000	191,15	10	K407/K 407
.6500	Bürobedarf	0	0	0,00	10	K407/K 407

**A. Verwaltungshaushalt - Einzelpläne**

Gemeinde **1 Stadt Laufen**  
 Einzelplan **3 Wissenschaft, Forschung, Kulturpflege**  
 Abschnitt **33 Theater, Konzerte, Musikpflege**  
 U-Abschnitt **3330 Salzachfestspiele**

Haushaltsstelle		Haushaltsansatz		Ergebnis der Jahresrechnung	Erläuterungen	
Nr.	Bezeichnung	2023	2022	2021	Sonst.	
		EUR	EUR	EUR	Amt	DVM Vermerk
1	2	3	4	5	6	
.6520	Postgebühren, GEZ	3.000	3.000	0,00	10	K407/K 407
.6524	Gebühren für Handy	0	100	0,00	10	K407/K 407
.6540	Dienstreisen (Fahrtkosten, Tagegelder)	0	0	0,00	10	K407/K 407
.6550	Anwalts- und Gerichtskosten, Beratung	0	0	0,00	10	K407/K 407
.6790	Innere Verrechnungen (Verwaltung)	0	0	0,00	10	K407/K 407
	<b>Ausgaben</b>	<b>208.500</b>	<b>215.500</b>	<b>66.641,70</b>		
	<b>UAB 3330 Zu-/Überschuss</b>	<b>-40.000</b>	<b>-40.000</b>	<b>2.196,42</b>		
	<b>Einnahmen</b>	<b>168.500</b>	<b>175.500</b>	<b>68.838,12</b>		
	<b>Ausgaben</b>	<b>224.100</b>	<b>238.900</b>	<b>80.021,82</b>		
	<b>AB 33 Zu-/Überschuss</b>	<b>-55.600</b>	<b>-63.400</b>	<b>-11.183,70</b>		

Gemeinde **1 Stadt Laufen**  
 Einzelplan **3 Wissenschaft, Forschung, Kulturpflege**  
 Abschnitt **34 Heimat- und sonstige Kunstpflege**  
 U-Abschnitt **3400 Heimat- und sonstige Kunstpflege**

Haushaltsstelle		Haushaltsansatz		Ergebnis der Jahresrechnung	Erläuterungen	
Nr.	Bezeichnung	2023	2022	2021	Sonst.	
		EUR	EUR	EUR	Amt	DVM Vermerk
1	2	3	4	5	6	
	<b>Einnahmen</b>					
.1300	Einnahmen aus Verkauf	100	100	0,00	10	
.1301	Einnahmen aus den Verkauf von Büchern "Erinnerungsjahr 2016"	0	0	19,90	10	K406
.1500	Sonstige Verwaltungs- und Betriebseinnahmen (vermischte Einnahmen) <i>Veranstaltungen Schloßklinik Abtsee</i>	2.000	7.000	1.050,00	10	K408
.1610	Erstattung vom Land: Pflege Ukrainer- Friedhof	1.400	1.400	1.375,55	12	
.1760	Spenden (Sparkasse, Landesbank)	0	0	0,00	10	
.1770	Spenden private Unternehmen (Raiba)	0	0	0,00	10	
.1780	Spenden (z. B. Privatpersonen, Vereine)	0	0	0,00	10	
	<b>Einnahmen</b>	<b>3.500</b>	<b>8.500</b>	<b>2.445,45</b>		
	<b>Ausgaben</b>					
.5000	Unterhalt der Grundstücke und baulichen Anlagen (Kriegerdenkm. Laufen, Leoben.) <i>und KZ-Denkmal, Markthütten</i>	5.000	2.500	507,74	12	
.5001	Unterhalt Ukrainer-Friedhof (Friedelreut)	1.800	1.500	1.676,60	12	
.5200	Geräte, Ausrüstungs- und Ausstattungsgegenstände	500	200	0,00	7	
.5400	Bewirtschaftung der Grundstücke und baulichen Anlagen	500	500	156,25	12	
.5441	Strombezugskosten	1.000	500	432,67	1 a	
.5500	Haltung von Fahrzeugen	1.500	0	815,44	3	
.6300	weitere Betriebs- u. Sachausgaben (Faschingszug) <i>Weihnachtsmarkt--&gt; 7300.6300</i>	7.000	7.000	2.208,72	1 a	
.6302	Stille-Nacht-Feierlichkeiten 2018	0	0	707,00	10	
.6303	weitere Betriebs- und Sachausgaben (z. B. Konzert Abtsee) <i>Musikk. Spaziergang, Sommernachtskonzerte, Wirtshauskino</i>	5.000	10.000	10.884,66	10	K408/K 408
.6304	weitere Betriebs- und Sachausgaben (Projektfond)	5.000	0	0	10	
.6305	weitere Betriebs- und Sachausgaben 1275 Jahre Stadt Laufen (Modul 1)	12.500	0	0	10	
.6306	weitere Betriebs- und Sachausgaben 1275 Jahre Stadt Laufen (Modul 2)	7.500	0	0	10	
.6307	weitere Betriebs- und Sachausgaben 1275 Jahre Stadt Laufen (Modul 3)	10.000	0	0	10	
.6308	weitere Betriebs- und Sachausgaben 1275 Jahre Stadt Laufen (Modul 4)	20.000	0	0	10	
.6309	weitere Betriebs- und Sachausgaben 1275 Jahre Stadt Laufen (Modul 5)	15.000	0	0	10	

**A. Verwaltungshaushalt - Einzelpläne**

Gemeinde **1 Stadt Laufen**  
 Einzelplan **3 Wissenschaft, Forschung, Kulturpflege**  
 Abschnitt **34 Heimat- und sonstige Kunstpflege**  
 U-Abschnitt **3400 Heimat- und sonstige Kunstpflege**

Haushaltsstelle		Haushaltsansatz		Ergebnis der Jahresrechnung	Erläuterungen
Nr.	Bezeichnung	2023	2022	2021	Sonst. Amt DVM Vermerk
1	2	EUR	EUR	EUR	6
.6400	Steuern, Versicherungen, Schadensfälle	200	200	0,00	4
.6610	Mitgliedsbeiträge an Verbände, Vereine und dergl.	200	150	158,00	3
.6620	Vermischte Ausgaben (Salutkanone)	700	300	0,00	1 a
.6791	innere Verrechnungen (Salzachhalle für Heimatpflege und Festspiele)	68.000	53.000	55.886,00	3
.6793	Innere Verrechnung (Bauhof, Wasserwerk, Kanal, Anlagen usw.)	12.000	7.000	4.999,20	3
.7170	Zuschüsse für laufende Zwecke an übrige Bereiche (Privatunternehmen)	200	200	0,00	3
.7180	Zuschüsse an Vereine: Mietzuschuß Alpenverein, Hist. Verein, Veteranen usw	25.000	25.000	6.952,48	3
.7181	Zuschüsse an Private zur Ortsverschönerung (fr. 3600.7180)	200	200	0,00	1
	<b>Ausgaben</b>	<b>198.800</b>	<b>108.250</b>	<b>85.384,76</b>	
	<b>UAB 3400 Zu-/Überschuss</b>	<b>-195.300</b>	<b>-99.750</b>	<b>-82.939,31</b>	
	<b>Einnahmen</b>	<b>3.500</b>	<b>8.500</b>	<b>2.445,45</b>	
	<b>Ausgaben</b>	<b>198.800</b>	<b>108.250</b>	<b>85.384,76</b>	
	<b>AB 34 Zu-/Überschuss</b>	<b>-195.300</b>	<b>-99.750</b>	<b>-82.939,31</b>	

A. Verwaltungshaushalt - Einzelpläne

Gemeinde **1 Stadt Laufen**  
 Einzelplan **3 Wissenschaft, Forschung, Kulturpflege**  
 Abschnitt **35 Volksbildung**  
 U-Abschnitt **3500 Volkshochschule**

Haushaltsstelle		Haushaltsansatz		Ergebnis der Jahresrechnung	Erläuterungen
Nr.	Bezeichnung	2023	2022	2021	Sonst. Amt DVM Vermerk
1	2	EUR	EUR	EUR	6
	<b>Einnahmen</b>				
.1500	Sonstige Verwaltungs- und Betriebeinnahmen (vermischte Einnahmen) <i>Arbeitsplatzpauschale VHS</i>	6.000	5.000	5.923,00	3
	<b>Einnahmen</b>	<b>6.000</b>	<b>5.000</b>	<b>5.923,00</b>	
	<b>Ausgaben</b>				
.4140	Angestelltenvergütungen	1.800	450	403,25	2
.4160	Beschäftigungsentgelte und dergl.	0	0	0,00	2
.4340	Beiträge zu Versorgungskassen Angestellte	150	50	32,96	2
.4360	Zusatzversorgung Geringverdiener	0	0	0,00	2
.4380	Beiträge zur Versorgungskasse Geringverdiener	0	0	0,00	2
.4440	Beiträge zur gesetzl. Sozialversicherung Angestellte	350	100	83,84	2
.4460	Arb. Geb. Ant. z. Sozvers. Bes 4	0	0	0,00	2
.4480	Beiträge z. gesetzl. Sozialversicherung -Sonstige-	0	0	0,00	2
.5202	Geräte und Ausstattungsgegenstände EDV	1.500	0	0	5
.6322	EDV-Kosten an Dritte (Software): (früher 1100.6300)	1.500	0	0	5
.6370	Sachbedarf für EDV-Anlagen (Toner, Tintenpatronen)	500	500	0,00	5
.6500	Bürobedarf	100	0	0,00	1
.6520	Postgebühren, GEZ	100	0	0	1
.6523	Festnetzgebühren	800	800	690,28	5
.6620	Vermischte Ausgaben	100	500	0,00	1
.6730	Umlage an Zweckverband "VHS Rupertwinkel"	30.000	30.000	27.673,27	1
.6792	Innere Verrechnungen (Miete)	0	0	0,00	3
	<b>Ausgaben</b>	<b>36.900</b>	<b>32.400</b>	<b>28.883,60</b>	
	<b>UAB 3500 Zu-/Überschuss</b>	<b>-30.900</b>	<b>-27.400</b>	<b>-22.960,60</b>	

Gemeinde **1 Stadt Laufen**  
 Einzelplan **3 Wissenschaft, Forschung, Kulturpflege**  
 Abschnitt **35 Volksbildung**  
 U-Abschnitt **3520 Öffentliche Büchereien**

Haushaltsstelle		Haushaltsansatz		Ergebnis der Jahresrechnung	Erläuterungen
Nr.	Bezeichnung	2023	2022	2021	Sonst. Amt DVM Vermerk
1	2	EUR	EUR	EUR	6
	<b>Einnahmen</b>				
.1100	Benutzungsgebühren u. ähnliche Entgelte (Leihgebühren durch Stadtbücherei)	1.500	1.500	1.612,00	9
.1500	Sonst. Verwaltungs- u. Betriebseinnahmen (vermischte Einnahmen)	1.200	0	0,00	9
.1710	Zuweisungen und Zuschüsse für laufende Zwecke vom Land	0	0	30,00	9
.1770	Spenden private Unternehmen (Raiba)	0	0	0,00	9
.1780	Spenden (z. B. Privatpersonen, Vereine)	0	0	0,00	9
.2610	Säumniszuschläge	100	100	154,70	9
	<b>Einnahmen</b>	<b>2.800</b>	<b>1.600</b>	<b>1.796,70</b>	
	<b>Ausgaben</b>				
.4140	Angestelltenvergütungen	0	0	0	2
.4160	Beschäftigungsentgelte	9.400	8.500	8.407,15	2
.4340	Beiträge an Versorgungskassen	0	0	0,00	2
.4360	Versorgungskasse Geringverdiener	0	0	0,00	2
.4380	Beiträge zur Versorgungskasse Geringverdiener	750	700	325,77	2
.4440	Beiträge zur gesetzl. Sozialversicherung Angestellte	0	0	0	2
.4460	Arb. Geb. Ant. z. Sozvers. Bes 4	0	0	0,00	2
.4480	Beiträge z. gesetzl. Sozialversicherung -Sonstige-	1.700	2.500	2.004,53	2
.5200	Geräte, Ausstattungsgegenstände (Büchereieinrichtung)	1.000	1.000	3.237,56	9
.5202	Geräte und Ausstattungsgegenstände EDV	0	0	1.674,21	5
.5300	Mieten und Pachten	4.000	3.000	2.647,56	11
.5400	Bewirtschaftung der Grundstücke und baulichen Anlagen	2.400	2.000	1.972,41	9
.5441	Strombezugskosten	300	150	126,51	1 a
.5690	sonstige besondere Aufwendungen (Betriebsarzt, Impfungen usw.)	500	200	704,69	2
.5900	Erwerb und Unterhalt von Büchern, Zeitschriften und dergl.	9.500	7.500	7.797,08	9
.6322	EDV-Kosten an Dritte (Software): (früher 1100.6300)	1.800	1.000	0,00	5
.6370	Sachbedarf für EDV-Anlagen (Toner, Tintenpatronen)	600	600	0	5
.6400	Steuern, Versicherungen, Schadensfälle	400	500	359,29	4
.6520	Postgebühren, GEZ	0	0	0,00	1
.6524	Gebühren für Handy	400	400	387,63	1 a
.6620	Vermischte Ausgaben	100	100	0,00	9



**A. Verwaltungshaushalt - Einzelpläne**

Gemeinde **1 Stadt Laufen**  
 Einzelplan **3 Wissenschaft, Forschung, Kulturpflege**  
 Abschnitt **35 Volksbildung**  
 U-Abschnitt **3520 Öffentliche Büchereien**

Haushaltsstelle		Haushaltsansatz		Ergebnis der Jahresrechnung	Erläuterungen
Nr.	Bezeichnung	2023	2022	2021	Sonst. Amt DVM Vermerk
		EUR	EUR	EUR	
1	2	3	4	5	6
	<b>Ausgaben</b>	<b>32.850</b>	<b>28.150</b>	<b>29.644,39</b>	
	<b>UAB 3520 Zu-/Überschuss</b>	<b>-30.050</b>	<b>-26.550</b>	<b>-27.847,69</b>	

**A. Verwaltungshaushalt - Einzelpläne**

Gemeinde **1 Stadt Laufen**  
 Einzelplan **3 Wissenschaft, Forschung, Kulturpflege**  
 Abschnitt **35 Volksbildung**  
 U-Abschnitt **3550 Sonstige Volksbildung**

Haushaltsstelle		Haushaltsansatz		Ergebnis der Jahresrechnung	Erläuterungen
Nr.	Bezeichnung	2023	2022	2021	Sonst. Amt DVM Vermerk
		EUR	EUR	EUR	
1	2	3	4	5	6
	<b>Einnahmen</b>				
	<b>Einnahmen</b>	<b>0</b>	<b>0</b>	<b>0,00</b>	
	<b>Ausgaben</b>				
.7000	Zuschüsse für laufende Zwecke	1.000	1.000	826,00	1
	<b>Ausgaben</b>	<b>1.000</b>	<b>1.000</b>	<b>826,00</b>	
	<b>UAB 3550 Zu-/Überschuss</b>	<b>-1.000</b>	<b>-1.000</b>	<b>-826,00</b>	
	<b>Einnahmen</b>	<b>8.800</b>	<b>6.600</b>	<b>7.719,70</b>	
	<b>Ausgaben</b>	<b>70.750</b>	<b>61.550</b>	<b>59.353,99</b>	
	<b>AB 35 Zu-/Überschuss</b>	<b>-61.950</b>	<b>-54.950</b>	<b>-51.634,29</b>	

**A. Verwaltungshaushalt - Einzelpläne**

Gemeinde **1 Stadt Laufen**  
 Einzelplan **3 Wissenschaft, Forschung, Kulturpflege**  
 Abschnitt **36 Naturschutz, Denkmalschutz und -pflege**  
 U-Abschnitt **3650 Denkmalschutz und -pflege**

Haushaltsstelle		Haushaltsansatz		Ergebnis der Jahresrechnung	Erläuterungen
Nr.	Bezeichnung	2023	2022	2021	Sonst. Amt DVM Vermerk
		EUR	EUR	EUR	
1	2	3	4	5	6
	<b>Einnahmen</b>	<b>0</b>	<b>0</b>	<b>0,00</b>	
	<b>Ausgaben</b>				
.5200	Hinweistafeln an Historischen Gebäuden (früher: 3600.5200)	250	500	0,00	12
.7110	Beitrag an den Entschädigungsfonds nach dem Denkmalschutzgesetz	5.200	5.400	5.501,00	3
.7180	Zuschüsse an Private für den Unterhalt historischen Gebäuden (früher:3600.7172)	5.000	5.000	566,45	11
	<b>Ausgaben</b>	<b>10.450</b>	<b>10.900</b>	<b>6.067,45</b>	
	<b>UAB 3650 Zu-/Überschuss</b>	<b>-10.450</b>	<b>-10.900</b>	<b>-6.067,45</b>	
	<b>Einnahmen</b>	<b>0</b>	<b>0</b>	<b>0,00</b>	
	<b>Ausgaben</b>	<b>10.450</b>	<b>10.900</b>	<b>6.067,45</b>	
	<b>AB 36 Zu-/Überschuss</b>	<b>-10.450</b>	<b>-10.900</b>	<b>-6.067,45</b>	
	<b>Einnahmen</b>	<b>181.200</b>	<b>198.400</b>	<b>89.447,66</b>	
	<b>Ausgaben</b>	<b>598.500</b>	<b>516.800</b>	<b>309.304,49</b>	
	<b>EP 3 Zu-/Überschuss</b>	<b>-417.300</b>	<b>-318.400</b>	<b>-219.856,83</b>	

**A. Verwaltungshaushalt - Einzelpläne**

Gemeinde **1 Stadt Laufen**  
 Einzelplan **4 Soziale Sicherung**  
 Abschnitt **43 Soziale Einrichtungen (ohne Einrichtungen der Jugendhilfe)**  
 U-Abschnitt **4360 Soziale Einrichtungen für Aussiedler und Ausländer (Asylbewerber)**

Haushaltsstelle		Haushaltsansatz		Ergebnis der Jahresrechnung	Erläuterungen
Nr.	Bezeichnung	2023	2022	2021	Sonst. Amt DVM Vermerk
1	2	EUR	EUR	EUR	6
	<b>Einnahmen</b>				
.1620	Erstattungen vom Landkreis (Asylbewerberunterkünfte)	16.000	7.000	7.864,04	1 a
	<b>Einnahmen</b>	<b>16.000</b>	<b>7.000</b>	<b>7.864,04</b>	
	<b>Ausgaben</b>				
.5000	Unterhalt der Grundstücke und baulichen Anlagen	1.000	1.000	0,00	1 a
.5200	Geräte, Ausrüstungs- und Ausstattungsgegenstände	500	500	40,17	1
.5400	Bewirtschaftung der Grundstücke und baulichen Anlagen	5.000	3.000	20.391,47	1 a
.5441	Strombezugskosten	1.100	500	406,03	1 a
.6400	Steuern, Versicherungen, Schadensfälle (Grundsteuer Poststraße 4)	1.300	2.100	1.325,47	4
.6523	Festnetzgebühren	600	600	426,78	5
.6793	Innere Verrechnung (Bauhof, Wasserwerk, Kanal, Anlagen usw.)	0	0	0,00	3
	<b>Ausgaben</b>	<b>9.500</b>	<b>7.700</b>	<b>22.589,92</b>	
	<b>UAB 4360 Zu-/Überschuss</b>	<b>6.500</b>	<b>-700</b>	<b>-14.725,88</b>	
	<b>Einnahmen</b>	<b>16.000</b>	<b>7.000</b>	<b>7.864,04</b>	
	<b>Ausgaben</b>	<b>9.500</b>	<b>7.700</b>	<b>22.589,92</b>	
	<b>AB 43 Zu-/Überschuss</b>	<b>6.500</b>	<b>-700</b>	<b>-14.725,88</b>	

Gemeinde **1 Stadt Laufen**  
 Einzelplan **4 Soziale Sicherung**  
 Abschnitt **46 Eigene Einrichtungen der Jugendhilfe**  
 U-Abschnitt **4600 Einrichtung der Jugendhilfe**

Haushaltsstelle		Haushaltsansatz		Ergebnis der Jahresrechnung	Erläuterungen	
Nr.	Bezeichnung	2023	2022	2021	Sonst.	
		EUR	EUR	EUR	Amt	DVM Vermerk
1	2	3	4	5	6	
	<b>Einnahmen</b>					
.1100	Benutzungsgebühren	0	0	0,00	16	
.1300	Einnahmen aus Verkauf	0	0	30,50	16	K409
.1500	Sonstige Verwaltungs- und Betriebseinn. (Teilnahmegebühren Aktionen o. ä.)	500	500	852,50	16	K409
.1501	Sonstige Verwaltungs- und Betriebseinn. (Ferienprogramm)	1.000	0	0	10	
.1710	Zuweisungen und Zuschüsse für laufende Zwecke vom Land	0	0	0	16	K409
.1770	Spenden private Unternehmen (Raiba)	0	0	0,00	16	
.1780	Spenden (z. B. Privatpersonen, Vereine)	0	0	0,00	16	
	<b>Einnahmen</b>	<b>1.500</b>	<b>500</b>	<b>883,00</b>		
	<b>Ausgaben</b>					
.4140	Angestelltenvergütungen	58.500	51.000	41.505,22	2	
.4160	Beschäftigungsentgelte und dergl. (Jugendzentrum)	0	0	0,00	2	
.4340	Beiträge zu Versorgungskassen Angestellte	4.500	4.000	3.224,27	2	
.4360	Zusatzversorgung für Geringverdiener	0	0	0,00	2	
.4380	Beiträge zur Versorgungskasse Geringverdiener	0	0	0,00	2	
.4440	Beiträge zur gesetzl. Sozialversicherung Tarifbeschäftigte	12.000	10.000	8.096,00	2	
.4460	Arb. Geb. Ant. z. Sozvers. Bes 4	0	0	0,00	2	
.4480	Beiträge z. gesetzl. Sozialversicherung -Sonstige-	0	0	0,00	2	
.5000	Unterhalt des Gebäudes, Spielplätze, Skateranlage	1.000	1.000	374,57	7	
.5001	Unterhalt von Spielplätzen und Skateranlagen (früher 4630.5000)	0	0	0,00		
.5200	Geräte, Ausstattungs- und Ausstattungsgegenstände (Jugendtreff)	300	2.000	571,53	16	
.5201	Geräte für Kinderspielplätze und Skaterplatz (früher: 4630.5200)	5.000	5.000	1.768,77	7	
.5202	Geräte und Ausstattungsgegenstände EDV	0	2.000	0,00	5	
.5400	Bewirtschaftung der Grundstücke und baulichen Anlagen	200	200	52,74	16	
.5441	Strombezugskosten	500	0	0,00	1 a	
.5500	Haltung von Fahrzeugen	700	1.000	605,42	7	
.5690	sonstige besondere Aufwendungen (Betriebsarzt, Impfungen usw.)	2.000	0	0		
.6300	Weitere Verwaltungs- und Betriebsausgaben	3.000	3.000	1.093,60	10	
.6310	sonstige Geschäftsausgaben "Familie und Kinder" <i>Familiencafe, Begrüßungsmappen, Familien-Aktivnachmittage, Kindertreff, Ferienaktionen</i>	6.450	9.300	3.276,83	16	K409

**A. Verwaltungshaushalt - Einzelpläne**

Gemeinde **1 Stadt Laufen**  
 Einzelplan **4 Soziale Sicherung**  
 Abschnitt **46 Eigene Einrichtungen der Jugendhilfe**  
 U-Abschnitt **4600 Einrichtung der Jugendhilfe**

Haushaltsstelle		Haushaltsansatz		Ergebnis der Jahresrechnung	Erläuterungen	
Nr.	Bezeichnung	2023	2022	2021	Sonst.	
1	2	3	4	5	Amt	DVM Vermerk
		EUR	EUR	EUR		
					6	
.6311	sonstige Geschäftsausgaben "Jugendarbeit" <i>Jugendtreff, Pizza &amp; Politik</i>	4.600	0	0	16	K409
.6312	sonstige Geschäftsausgaben "generationsübergreifend"	3.150	0	0	16	K409
.6370	Sachbedarf für EDV-Anlagen (Toner, Tintenpatronen)	750	500	0,00	5	
.6400	Steuern, Versicherungen, Schadensfälle	50	50	47,60	4	
.6510	Bücher und Zeitschriften	500	700	0,00	1	
.6520	Postgebühren, GEZ	100	200	0,00	1	
.6523	Festnetzgebühren	600	600	426,80	5	
.6524	Gebühren für Handy	600	300	54,63	1 a	
.6550	Sachverständigen-, Gerichts- und ähnliche Kosten <i>z. B. "familienfreundliches Laufen"</i>	0	0	0,00	1	
.6791	Innere Verrechnungen (Salzachhalle)	6.500	6.500	6.460,00	3	
.6792	Innere Verrechnungen (Miete)	400	0	360,00	3	
.6793	Innere Verrechnung (Bauhof, Wasserwerk, Kanal, Anlagen usw.)	4.000	11.000	3.193,41	3	
.7000	Zuschüsse für Jugendgruppen	200	200	0,00	1	
	<b>Ausgaben</b>	<b>115.600</b>	<b>108.550</b>	<b>71.111,39</b>		
	<b>UAB 4600 Zu-/Überschuss</b>	<b>-114.100</b>	<b>-108.050</b>	<b>-70.228,39</b>		

**A. Verwaltungshaushalt - Einzelpläne**

Gemeinde **1 Stadt Laufen**  
 Einzelplan **4 Soziale Sicherung**  
 Abschnitt **46 Eigene Einrichtungen der Jugendhilfe**  
 U-Abschnitt **4642 Kindergarten Leobendorf**

Haushaltsstelle		Haushaltsansatz		Ergebnis der Jahresrechnung	Erläuterungen
Nr.	Bezeichnung	2023	2022	2021	Sonst. Amt DVM Vermerk
1	2	EUR	EUR	EUR	6
	<b>Einnahmen</b>				
.1710	Zuweisungen und Zuschüsse für laufende Zwecke vom Land	100.000	78.000	77.930,33	2
.1711	Zuweisungen und Zuschüsse vom Freistaat Bayern (KiGa-Kinder)	54.000	59.000	59.000,00	2
	<b>Einnahmen</b>	<b>154.000</b>	<b>137.000</b>	<b>136.930,33</b>	
	<b>Ausgaben</b>				
.6400	Steuern, Versicherungen, Schadensfälle	1.100	1.100	583,56	4
.6720	Defizitausgleich, Betriebskostenzuschuß lt. Vertrag (früher 4750.7000)	35.000	35.000	8.976,32	2
.6793	Innere Verrechnung (Bauhof, Wasserwerk, Kanal, Anlagen usw.)	3.000	4.000	951,68	3
.7000	Personalkostenzuschüsse nach Art. 24 BayKi	182.000	150.000	148.382,41	2
.7180	Zuschuß Kindergartenkinder vom Freistaat Bayern und Bundesmittel	53.000	52.000	51.400,85	2
	<b>Ausgaben</b>	<b>274.100</b>	<b>242.100</b>	<b>210.294,82</b>	
	<b>UAB 4642 Zu-/Überschuss</b>	<b>-120.100</b>	<b>-105.100</b>	<b>-73.364,49</b>	

**A. Verwaltungshaushalt - Einzelpläne**

Gemeinde **1 Stadt Laufen**  
 Einzelplan **4 Soziale Sicherung**  
 Abschnitt **46 Eigene Einrichtungen der Jugendhilfe**  
 U-Abschnitt **4643 Kath. Kindergarten St. Agnes Laufen**

Haushaltsstelle		Haushaltsansatz		Ergebnis der Jahresrechnung	Erläuterungen
Nr.	Bezeichnung	2023	2022	2021	Sonst. Amt DVM Vermerk
1	2	3	4	5	6
		EUR	EUR	EUR	
	<b>Einnahmen</b>				
.1710	Zuweisungen und Zuschüsse für laufende Zwecke vom Land	295.000	330.000	330.486,52	2
.1711	Zuweisungen und Zuschüsse vom Freistaat Bayern (KiGa-Kinder)	107.000	80.000	82.200,00	2
	<b>Einnahmen</b>	<b>402.000</b>	<b>410.000</b>	<b>412.686,52</b>	
	<b>Ausgaben</b>				
.6300	Weitere Verwaltungs- u. Betriebsausg. (Benutzung Salzachhalle Kleidermarkt)	5.000	5.000	0,00	3
.6720	Defizitübernahme Kath. Kindergarten Laufen (früher: 4600.6720)	52.000	52.000	0,00	2
.7000	Personalkostenzuschuss nach Art. 24 BayK iBiG	550.000	620.000	618.848,25	2
.7180	Zuweisungen und Zuschüsse für übrige Bereiche <i>Zuschuss Kindergartenkinder und Bundesmittel</i>	108.000	95.000	94.158,02	2
	<b>Ausgaben</b>	<b>715.000</b>	<b>772.000</b>	<b>713.006,27</b>	
	<b>UAB 4643 Zu-/Überschuss</b>	<b>-313.000</b>	<b>-362.000</b>	<b>-300.319,75</b>	



**A. Verwaltungshaushalt - Einzelpläne**

Gemeinde **1 Stadt Laufen**  
 Einzelplan **4 Soziale Sicherung**  
 Abschnitt **46 Eigene Einrichtungen der Jugendhilfe**  
 U-Abschnitt **4645 Waldkindergarten Laufen**

Haushaltsstelle		Haushaltsansatz		Ergebnis der Jahresrechnung	Erläuterungen
Nr.	Bezeichnung	2023	2022	2021	Sonst. Amt DVM Vermerk
1	2	EUR	EUR	EUR	6
	<b>Einnahmen</b>				
.1710	Zuweisungen und Zuschüsse für laufende Zwecke vom Land (Personalkostenzusch.)	50.000	48.000	48.465,87	2
.1711	Zuschuß Freistaat Bayern für Kindergartenkinder (100 €)	22.000	25.000	25.600,00	2
	<b>Einnahmen</b>	<b>72.000</b>	<b>73.000</b>	<b>74.065,87</b>	
	<b>Ausgaben</b>				
.7000	Personalkostenzuschüsse BayKi	90.000	82.000	81.377,25	2
.7180	Zuweisungen und Zuschüsse für lfd. Zwecke (KiGa-Kinder + Bundesmittel)	23.000	26.000	25.700,43	2
	<b>Ausgaben</b>	<b>113.000</b>	<b>108.000</b>	<b>107.077,68</b>	
	<b>UAB 4645 Zu-/Überschuss</b>	<b>-41.000</b>	<b>-35.000</b>	<b>-33.011,81</b>	

Gemeinde **1 Stadt Laufen**  
 Einzelplan **4 Soziale Sicherung**  
 Abschnitt **46 Eigene Einrichtungen der Jugendhilfe**  
 U-Abschnitt **4646 Haus für Kinder (Kinderkrippe, Kindergarten, Kinderhort)**

Haushaltsstelle		Haushaltsansatz		Ergebnis der Jahresrechnung	Erläuterungen
Nr.	Bezeichnung	2023	2022	2021	Sonst. Amt DVM Vermerk
1	2	EUR	EUR	EUR	6
	<b>Einnahmen</b>				
.1100	Benutzungsgebühren	135.000	100.000	104.042,21	6
.1500	Sonstige Verwaltungs- und Betriebseinnahmen (Mittagessen)	85.000	85.000	67.945,36	6
.1710	Zuweisungen und Zuschüsse für laufende Zwecke vom Land (Personalkostenzusch.)	530.000	505.000	507.959,47	2
.1711	Zuschuß vom Land für KiGa-Kinder (100 €/Kind)	105.000	85.000	87.200,00	2
.1720	Zuweisungen und Zuschüsse vom Bezirk, Landkreis	20.000	12.000	17.031,25	2
.1760	Spenden (Sparkasse, Landesbank)	100	100	150,00	6
.1770	Spenden private Unternehmen (Raiba)	100	100	50,00	6
.1780	Spenden (z. B. Privatpersonen, Vereine)	100	0	0,00	6
	<b>Einnahmen</b>	<b>875.300</b>	<b>787.200</b>	<b>784.378,29</b>	
	<b>Ausgaben</b>				
.4140	Angestelltenvergütungen	976.000	910.000	861.857,41	2
.4160	Beschäftigungsentgelte und dergl.	11.000	0	0,00	2
.4340	Beiträge zu Versorgungskassen Angestellte	76.000	70.000	67.703,20	2
.4360	Zusatzversicherung für Geringverdiener	0	0	0,00	2
.4380	Beiträge zur Versorgungskasse Geringverdiener	900	0	0,00	2
.4440	Beiträge zur gesetzl. Sozialversicherung Angestellte	200.000	183.800	183.376,84	2
.4460	Arb. Geb. Ant. z. Sozvers. Bes 4	0	0	0,00	2
.4480	Beiträge z. gesetzl. Sozialversicherung -Sonstige-	2.100	0	0,00	2
.4500	Beihilfen, Unterstützungen und dergl.	50	50	0,00	2
.5000	Unterhalt der Grundstücke und baulichen Anlagen 2023: Malerarbeiten	25.000	3.500	4.962,64	6
.5001	Unterhalt "Mietcontainer"	500	500	0,00	12
.5200	Geräte, Ausrüstungs- und Ausstattungsgegenstände	4.000	4.000	3.266,59	6
.5201	Geräte, Ausrüstungsgegenstände für "Mietcontainer"	300	300	0,00	12
.5202	Geräte und Ausstattungsgegenstände EDV	5.000	5.000	1.677,56	5
.5301	Anmietung Container	53.500	66.000	66.487,68	12
.5400	Bewirtschaftung der Grundstücke und baulichen Anlagen	32.000	25.000	21.515,54	6
.5401	Bewirtschaftungskosten "Mietcontainer"	12.000	2.000	2.014,11	6
.5441	Strombezugskosten	22.000	10.000	11.326,86	1 a
.5500	Haltung von Fahrzeugen	900	500	893,91	7
.5600	Besondere Aufwendungen für Bedienstete	5.000	5.500	4.063,22	6
.5690	sonstige besondere Aufwendungen (Betriebsarzt, Impfungen usw.)	2.000	2.000	1.520,09	2

Gemeinde **1 Stadt Laufen**  
 Einzelplan **4 Soziale Sicherung**  
 Abschnitt **46 Eigene Einrichtungen der Jugendhilfe**  
 U-Abschnitt **4646 Haus für Kinder (Kinderkrippe, Kindergarten, Kinderhort)**

Haushaltsstelle		Haushaltsansatz		Ergebnis der Jahresrechnung	Erläuterungen
Nr.	Bezeichnung	2023	2022	2021	Sonst. Amt DVM Vermerk
1	2	3	4	5	6
		EUR	EUR	EUR	
.5800	Lebensmittel für Kinder (Ostern, Weihnachten usw.)	700	700	361,78	6
.5830	Getränke für Kinder	5.000	5.000	3.045,61	6
.6021	Kindergartenbedarf (Bastelmaterial, Spiele, Kinderbücher)	5.000	4.000	3.276,02	6
.6300	Weitere Verwaltungs- und Betriebsausg. (Benutzung Salzachhalle Kleidermarkt)	5.000	5.000	5.438,30	3
.6322	EDV-Kosten an Dritte (Software): (früher 1100.6300)	5.000	5.000	0,00	5
.6370	Sachbedarf für EDV-Anlagen (Toner, Tintenpatronen)	1.600	1.500	709,17	5
.6380	Kosten Mittagessen für Kinder	100.000	100.000	63.973,22	6
.6400	Steuern, Versicherungen, Schadensfälle	4.700	4.700	3.061,28	4
.6500	Bürobedarf	1.500	1.200	1.186,82	6
.6510	Bücher und Zeitschriften	700	500	554,10	6
.6520	Postgebühren, GEZ	200	200	280,74	6
.6523	Festnetzgebühren	2.700	3.000	2.650,00	5
.6540	Dienstreisen (Fahrtkosten, Tagegelder)	500	500	0,00	6
.6551	Sachverständigenkosten "Mietcontainer" (Gutachten, Genehmigungen usw.)	0	0	0,00	12
.6620	Vermischte Ausgaben	1.100	1.300	1.109,94	6
.6790	Innere Verrechnungen (Verwaltung)	18.700	15.000	11.786,00	3
.6793	Innere Verrechnung (Bauhof, Wasserwerk, Kanal, Anlagen usw.)	14.000	8.000	12.373,31	3
.7180	Zuweisungen und Zuschüsse für lfd. Zwecke (Frühförderung)	18.000	18.000	9.247,45	6
	<b>Ausgaben</b>	<b>1.612.650</b>	<b>1.461.750</b>	<b>1.349.719,39</b>	
	<b>UAB 4646 Zu-/Überschuss</b>	<b>-737.350</b>	<b>-674.550</b>	<b>-565.341,10</b>	

**A. Verwaltungshaushalt - Einzelpläne**

Gemeinde **1 Stadt Laufen**  
 Einzelplan **4 Soziale Sicherung**  
 Abschnitt **46 Eigene Einrichtungen der Jugendhilfe**  
 U-Abschnitt **4647 Kinderbetreuungseinrichtungen außerhalb der Stadt Laufen**

Haushaltsstelle		Haushaltsansatz		Ergebnis der Jahresrechnung	Erläuterungen
Nr.	Bezeichnung	2023	2022	2021	Sonst. Amt DVM Vermerk
1	2	3	4	5	6
		EUR	EUR	EUR	
	<b>Einnahmen</b>				
.1710	Zuweisungen und Zuschüsse für laufende Zwecke vom Land	10.000	20.000	1.445,92	2
.1711	Zuweisungen und Zuschüsse vom Land (KiGa-Kinder)	3.000	3.000	2.700,67	2
	<b>Einnahmen</b>	<b>13.000</b>	<b>23.000</b>	<b>4.146,59</b>	
	<b>Ausgaben</b>				
.7000	Personalkostenzuschüsse nach Art. 24 BayKiBiG	18.000	32.000	7.877,92	2
.7180	Zuweisungen und Zuschüsse für lfd. Zwecke (Kindergartenkinder)	4.000	4.000	1.200,00	2
	<b>Ausgaben</b>	<b>22.000</b>	<b>36.000</b>	<b>9.077,92</b>	
	<b>UAB 4647 Zu-/Überschuss</b>	<b>-9.000</b>	<b>-13.000</b>	<b>-4.931,33</b>	
	<b>Einnahmen</b>	<b>1.517.800</b>	<b>1.430.700</b>	<b>1.413.090,60</b>	
	<b>Ausgaben</b>	<b>2.852.350</b>	<b>2.728.400</b>	<b>2.460.287,47</b>	
	<b>AB 46 Zu-/Überschuss</b>	<b>-1.334.550</b>	<b>-1.297.700</b>	<b>-1.047.196,87</b>	

**A. Verwaltungshaushalt - Einzelpläne**

Gemeinde **1 Stadt Laufen**  
 Einzelplan **4 Soziale Sicherung**  
 Abschnitt **47 Förderung anderer Träger der Wohlfahrtspflege**  
 U-Abschnitt **4700 Förderung der Wohlfahrtspflege**

Haushaltsstelle		Haushaltsansatz		Ergebnis der Jahresrechnung	Erläuterungen
Nr.	Bezeichnung	2023	2022	2021	Sonst. Amt DVM Vermerk
1	2	3	4	5	6
		EUR	EUR	EUR	
	<b>Einnahmen</b>				
.1770	Spenden private Unternehmen (Raiba)	0	0	0,00	3
.1780	Spenden (z. B. Privatpersonen, Vereine)	0	0	0,00	3
	<b>Einnahmen</b>	<b>0</b>	<b>0</b>	<b>0,00</b>	
	<b>Ausgaben</b>				
.7000	Zuschüsse an Soziale Dienste - Mieten VdK, Altencf. (BRK --> 1600.7000)	200	200	70,00	3
.7080	Beitrag Generationenbund für den mittleren u. nördl. Landkreis <i>alte HH.-St. 4900.7080</i>	1.500	1.500	1.518,80	1
	<b>Ausgaben</b>	<b>1.700</b>	<b>1.700</b>	<b>1.588,80</b>	
	<b>UAB 4700 Zu-/Überschuss</b>	<b>-1.700</b>	<b>-1.700</b>	<b>-1.588,80</b>	
	<b>Einnahmen</b>	<b>0</b>	<b>0</b>	<b>0,00</b>	
	<b>Ausgaben</b>	<b>1.700</b>	<b>1.700</b>	<b>1.588,80</b>	
	<b>AB 47 Zu-/Überschuss</b>	<b>-1.700</b>	<b>-1.700</b>	<b>-1.588,80</b>	

**A. Verwaltungshaushalt - Einzelpläne**

Gemeinde **1 Stadt Laufen**  
 Einzelplan **4 Soziale Sicherung**  
 Abschnitt **49 Sonstige soziale Angelegenheiten**  
 U-Abschnitt **4900 Soziale Sicherung**

Haushaltsstelle		Haushaltsansatz		Ergebnis der Jahresrechnung	Erläuterungen	
Nr.	Bezeichnung	2023	2022	2021	Sonst.	
		EUR	EUR	EUR	Amt	DVM Vermerk
1	2	3	4	5	6	
	<b>Einnahmen</b>	<b>0</b>	<b>0</b>	<b>0,00</b>		
	<b>Ausgaben</b>					
.7880	Sonstige soziale Leistungen - Familien- förderung-Patengeschenke (früher 49.787)	4.000	4.000	5.594,38	4	
.7881	sonstige soziale Leistungen: Seniorenarbeit	4.800	3.000	150,00	16	K409
	<b>Ausgaben</b>	<b>8.800</b>	<b>7.000</b>	<b>5.744,38</b>		
	<b>UAB 4900 Zu-/Überschuss</b>	<b>-8.800</b>	<b>-7.000</b>	<b>-5.744,38</b>		

**A. Verwaltungshaushalt - Einzelpläne**

Gemeinde **1 Stadt Laufen**  
 Einzelplan **4 Soziale Sicherung**  
 Abschnitt **49 Sonstige soziale Angelegenheiten**  
 U-Abschnitt **4901 "Sozialfond" der Stadt Laufen**

Haushaltsstelle		Haushaltsansatz		Ergebnis der Jahresrechnung	Erläuterungen
Nr.	Bezeichnung	2023	2022	2021	Sonst. Amt DVM Vermerk
1	2	3	4	5	6
		EUR	EUR	EUR	
	<b>Einnahmen</b>				
.1770	Spenden private Unternehmen (Raiba)	3.000	3.000	2.170,00	14
.1780	Spenden (z. B. Privatpersonen, Vereine)	2.000	2.000	7.158,00	14
.2890	Zuführung vom Vermögenshaushalt Sonderrücklage "Sozialfond"	0	0	0,00	14
	<b>Einnahmen</b>	<b>5.000</b>	<b>5.000</b>	<b>9.328,00</b>	
	<b>Ausgaben</b>				
.7880	weitere soziale Leistungen	4.000	4.000	2.701,56	14
.8690	Zuführung zum Vermögenshaushalt Sonderrücklage "Sozialfond"	1.000	1.000	6.626,44	14
	<b>Ausgaben</b>	<b>5.000</b>	<b>5.000</b>	<b>9.328,00</b>	
	<b>UAB 4901 Zu-/Überschuss</b>	<b>0</b>	<b>0</b>	<b>0,00</b>	
	<b>Einnahmen</b>	<b>5.000</b>	<b>5.000</b>	<b>9.328,00</b>	
	<b>Ausgaben</b>	<b>13.800</b>	<b>12.000</b>	<b>15.072,38</b>	
	<b>AB 49 Zu-/Überschuss</b>	<b>-8.800</b>	<b>-7.000</b>	<b>-5.744,38</b>	
	<b>Einnahmen</b>	<b>1.538.800</b>	<b>1.442.700</b>	<b>1.430.282,64</b>	
	<b>Ausgaben</b>	<b>2.877.350</b>	<b>2.749.800</b>	<b>2.499.538,57</b>	
	<b>EP 4 Zu-/Überschuss</b>	<b>-1.338.550</b>	<b>-1.307.100</b>	<b>-1.069.255,93</b>	

**A. Verwaltungshaushalt - Einzelpläne**

Gemeinde **1 Stadt Laufen**  
 Einzelplan **5 Gesundheit, Sport, Erholung**  
 Abschnitt **50 Gesundheitsverwaltung**  
 U-Abschnitt **5000 Gesundheitsverwaltung**

Haushaltsstelle		Haushaltsansatz		Ergebnis der Jahresrechnung	Erläuterungen
Nr.	Bezeichnung	2023	2022	2021	Sonst. Amt DVM Vermerk
		EUR	EUR	EUR	
1	2	3	4	5	6
	<b>Einnahmen</b>				
	<b>Einnahmen</b>	<b>0</b>	<b>0</b>	<b>0,00</b>	
	<b>Ausgaben</b>				
.6620	Weitere allgemeine sächliche Ausgaben (Rattenbekämpfung u. dergl.)	500	500	0,00	7
	<b>Ausgaben</b>	<b>500</b>	<b>500</b>	<b>0,00</b>	
	<b>UAB 5000 Zu-/Überschuss</b>	<b>-500</b>	<b>-500</b>	<b>0,00</b>	
	<b>Einnahmen</b>	<b>0</b>	<b>0</b>	<b>0,00</b>	
	<b>Ausgaben</b>	<b>500</b>	<b>500</b>	<b>0,00</b>	
	<b>AB 50 Zu-/Überschuss</b>	<b>-500</b>	<b>-500</b>	<b>0,00</b>	



**A. Verwaltungshaushalt - Einzelpläne**

Gemeinde **1 Stadt Laufen**  
 Einzelplan **5 Gesundheit, Sport, Erholung**  
 Abschnitt **54 Sonst. Einr.u.Maßn. der Gesundheitspflege (Dorfhelferinnen-Station)**  
 U-Abschnitt **5400 Sonst. Einr. u. Maßn. der Gesundheitspflege**

Haushaltsstelle		Haushaltsansatz		Ergebnis der Jahresrechnung 2021 EUR	Erläuterungen	
Nr.	Bezeichnung	2023 EUR	2022 EUR		Amt	Sonst. DVM Vermerk
1	2	3	4	5	6	
	<b>Einnahmen</b>					
	<b>Einnahmen</b>	<b>0</b>	<b>0</b>	<b>0,00</b>		
	<b>Ausgaben</b>					
.7000	Zuschüsse für lfd. Zwecke	100	100	0,00	3	
	<b>Ausgaben</b>	<b>100</b>	<b>100</b>	<b>0,00</b>		
	<b>UAB 5400 Zu-/Überschuss</b>	<b>-100</b>	<b>-100</b>	<b>0,00</b>		
	<b>Einnahmen</b>	<b>0</b>	<b>0</b>	<b>0,00</b>		
	<b>Ausgaben</b>	<b>100</b>	<b>100</b>	<b>0,00</b>		
	<b>AB 54 Zu-/Überschuss</b>	<b>-100</b>	<b>-100</b>	<b>0,00</b>		

**A. Verwaltungshaushalt - Einzelpläne**

Gemeinde **1 Stadt Laufen**  
 Einzelplan **5 Gesundheit, Sport, Erholung**  
 Abschnitt **55 Förderung des Sports**  
 U-Abschnitt **5500 Förderung des Sports**

Haushaltsstelle		Haushaltsansatz		Ergebnis der Jahresrechnung	Erläuterungen
Nr.	Bezeichnung	2023	2022	2021	Sonst. Amt DVM Vermerk
		EUR	EUR	EUR	
1	2	3	4	5	6
	<b>Einnahmen</b>				
.1760	Spenden (Sparkasse, Landesbank)	400	400	0,00	1
.1770	Zuweisungen und Zuschüsse (Raiba, private Unternehmen)	0	0	0,00	1
.1780	Spenden (z. B. Privatpersonen, Vereine)	0	0	0,00	1
	<b>Einnahmen</b>	<b>400</b>	<b>400</b>	<b>0,00</b>	
	<b>Ausgaben</b>				
.7000	Zuschüsse f. lfd. Zwecke an Sportverbände, Vereine usw.	25.000	25.000	25.260,67	1
	<b>Ausgaben</b>	<b>25.000</b>	<b>25.000</b>	<b>25.260,67</b>	
	<b>UAB 5500 Zu-/Überschuss</b>	<b>-24.600</b>	<b>-24.600</b>	<b>-25.260,67</b>	
	<b>Einnahmen</b>	<b>400</b>	<b>400</b>	<b>0,00</b>	
	<b>Ausgaben</b>	<b>25.000</b>	<b>25.000</b>	<b>25.260,67</b>	
	<b>AB 55 Zu-/Überschuss</b>	<b>-24.600</b>	<b>-24.600</b>	<b>-25.260,67</b>	

A. Verwaltungshaushalt - Einzelpläne

Gemeinde **1 Stadt Laufen**  
 Einzelplan **5 Gesundheit, Sport, Erholung**  
 Abschnitt **56 Eigene Sportstätten**  
 U-Abschnitt **5600 Eigene Sportstätten**

Haushaltsstelle		Haushaltsansatz		Ergebnis der Jahresrechnung	Erläuterungen
Nr.	Bezeichnung	2023	2022	2021	Sonst. Amt DVM Vermerk
1	2	EUR	EUR	EUR	6
	<b>Einnahmen</b>				
.1100	Benutzungsgebühren	0	0	0,00	1
	<b>Einnahmen</b>	<b>0</b>	<b>0</b>	<b>0,00</b>	
	<b>Ausgaben</b>				
.5000	Unterhaltung der Grundstücke und baulichen Anlagen	13.000	13.000	11.311,73	7
	<i>Besandung</i>				
.5400	Bewirtschaftung der Grundstücke und baulichen Anlagen	12.000	12.000	11.335,45	7
.5500	Haltung von Fahrzeugen (Rasenpflege)	6.000	8.000	4.767,53	7
.5600	Besondere Aufwendungen für Bedienstete	500	500	0,00	7
.6400	Steuern, Versicherungen, Schadensfälle	2.500	2.500	1.200,24	4
.6793	Innere Verrechnung (Bauhof, Wasserwerk, Kanal, Anlagen usw.)	13.000	12.000	11.378,34	3
	<b>Ausgaben</b>	<b>47.000</b>	<b>48.000</b>	<b>39.993,29</b>	
	<b>UAB 5600 Zu-/Überschuss</b>	<b>-47.000</b>	<b>-48.000</b>	<b>-39.993,29</b>	
	<b>Einnahmen</b>	<b>0</b>	<b>0</b>	<b>0,00</b>	
	<b>Ausgaben</b>	<b>47.000</b>	<b>48.000</b>	<b>39.993,29</b>	
	<b>AB 56 Zu-/Überschuss</b>	<b>-47.000</b>	<b>-48.000</b>	<b>-39.993,29</b>	

Gemeinde **1 Stadt Laufen**  
 Einzelplan **5 Gesundheit, Sport, Erholung**  
 Abschnitt **57 Badeanstalten**  
 U-Abschnitt **5700 Strandbad Abtsee**

Haushaltsstelle		Haushaltsansatz		Ergebnis der Jahresrechnung	Erläuterungen
Nr.	Bezeichnung	2023	2022	2021	Sonst. Amt DVM Vermerk
1	2	EUR	EUR	EUR	6
	<b>Einnahmen</b>	<b>0</b>	<b>0</b>	<b>0,00</b>	
	<b>Ausgaben</b>				
.5000	Unterh. d. Grundstücke und baul. Anlagen (Umkleideräume, sanitäre Einricht. usw)	20.000	2.000	8.303,12	7
.5200	Geräte, Ausrüstungsgegenst. sonst. Gebrauchsgegenstände	1.000	1.000	346,07	7
.5400	Bewirtschaftung der Grundstücke und baulichen Anlagen	200	200	133,04	7
.5500	Haltung von Fahrzeugen	700	500	598,75	7
.6300	Weitere Verwaltungs- und Sachausgaben	0	0	0,00	7
.6400	Steuern, Versicherungen, Schadensfälle	200	200	305,91	4
.6550	Sachverständigenkosten	0	2.000	1.829,63	1
.6620	Vermischte Ausgaben	0	0	0,00	7
.6793	Innere Verrechnung (Bauhof, Wasserwerk, Kanal, Anlagen usw.)	3.000	1.000	20.119,49	3
.6800	Kalkulatorische Kosten, Abschreibungen	9.400	9.500	7.578,38	3
.6850	Verzinsung des Anlagekapitals	7.600	7.500	7.020,33	3
	<b>Ausgaben</b>	<b>42.100</b>	<b>23.900</b>	<b>46.234,72</b>	
	<b>UAB 5700 Zu-/Überschuss</b>	<b>-42.100</b>	<b>-23.900</b>	<b>-46.234,72</b>	
	<b>Einnahmen</b>	<b>0</b>	<b>0</b>	<b>0,00</b>	
	<b>Ausgaben</b>	<b>42.100</b>	<b>23.900</b>	<b>46.234,72</b>	
	<b>AB 57 Zu-/Überschuss</b>	<b>-42.100</b>	<b>-23.900</b>	<b>-46.234,72</b>	

Gemeinde **1 Stadt Laufen**  
 Einzelplan **5 Gesundheit, Sport, Erholung**  
 Abschnitt **58 Park, Gartenanlagen**  
 U-Abschnitt **5800 Park, Gartenanlagen**

Haushaltsstelle		Haushaltsansatz		Ergebnis der Jahresrechnung	Erläuterungen
Nr.	Bezeichnung	2023	2022	2021	Sonst. Amt DVM Vermerk
1	2	EUR	EUR	EUR	6
	<b>Einnahmen</b>				
.1100	Benutzungsgebühren	0	0	0,00	1
.1300	Einnahmen aus Verkauf	0	0	0,00	3
.1600	Erstattung vom Bund	0	0	0,00	3
.1693	Innere Verrechnung (Vergütung Bauhof, Wasserwerk, Kanal, Anlagen usw.)	0	0	0,00	3
.1740	Zuweisungen und Zuschüsse vom sonstigen öffentlichen Bereich	0	0	0,00	3
.1770	Spenden private Unternehmen (Raiba)	0	0	0,00	3
.1780	Spenden (z. B. Privatpersonen, Vereine)	0	0	0,00	3
	<b>Einnahmen</b>	<b>0</b>	<b>0</b>	<b>0,00</b>	
	<b>Ausgaben</b>				
.4140	Vergütung für Beschäftigte	93.500	87.000	50.111,94	2
.4160	Beschäftigungsentgelte und dergl.	1.300	1.300	1.904,14	2
.4340	Beiträge zu Versorgungskassen Beschäftigte	7.200	6.700	4.105,90	2
.4360	Zusatzversorgung für Geringverdiener	0	0	0,00	2
.4380	Beiträge zur Versorgungskasse Geringverdiener	100	100	112,62	2
.4440	Beiträge zur gesetzl. Sozialversicherung Beschäftigte	19.500	17.500	10.225,61	2
.4460	Arb. Geb. Ant. z. Sozvers. Bes 4	0	0	0,00	2
.4480	Beiträge z. gesetzl. Sozialversicherung -Sonstige-	400	400	612,86	2
.4500	Beihilfen, Unterstützungen und dergl.	0	0	0,00	2
.5000	Unterhaltung der Grundstücke und baulichen Anlagen	25.000	30.000	20.365,93	7
.5100	Unterhaltung des sonstigen unbeweglichen Vermögens	0	0	655,87	7
.5200	Geräte, Ausstattungs- und Ausrüstungsgegenstände	2.000	2.000	961,61	7
.5400	Bewirtschaftung der Grundstücke und baulichen Anlagen	2.000	2.000	2.363,27	7
.5441	Strombezugskosten	1.100	500	216,92	1 a
.5500	Haltung von Fahrzeugen	25.000	18.000	19.611,36	7
.5600	Besondere Aufwendungen für Bedienstete	500	500	97,65	7
.6300	Weitere Verwaltungs- und Betriebsausgaben	200	200	0,00	7
.6793	Innere Verrechnung (Bauhof, Wasserwerk, Kanal, Anlagen usw.)	60.000	35.000	52.402,49	3
	<b>Ausgaben</b>	<b>237.800</b>	<b>201.200</b>	<b>163.748,17</b>	
	<b>UAB 5800 Zu-/Überschuss</b>	<b>-237.800</b>	<b>-201.200</b>	<b>-163.748,17</b>	
	<b>Einnahmen</b>	<b>0</b>	<b>0</b>	<b>0,00</b>	
	<b>Ausgaben</b>	<b>237.800</b>	<b>201.200</b>	<b>163.748,17</b>	
	<b>AB 58 Zu-/Überschuss</b>	<b>-237.800</b>	<b>-201.200</b>	<b>-163.748,17</b>	

Gemeinde **1 Stadt Laufen**  
 Einzelplan **5 Gesundheit, Sport, Erholung**  
 Abschnitt **59 Sonst. Erholungseinrichtungen (Campingpl.Wanderwege, Besucherlenkung)**  
 U-Abschnitt **5900 Campingplatz, Besucherlenkungszentrum Haarmoos, Rad- u. Wanderwege**

Haushaltsstelle		Haushaltsansatz		Ergebnis der Jahresrechnung	Erläuterungen
Nr.	Bezeichnung	2023	2022	2021	Sonst. Amt DVM Vermerk
1	2	EUR	EUR	EUR	6
	<b>Einnahmen</b>				
.1400	Mieten und Pachten (Photovoltaikanlage)	50	0	34,51	1 a
	<b>Einnahmen</b>	<b>50</b>	<b>0</b>	<b>34,51</b>	
	<b>Ausgaben</b>				
.4140	Angestelltenvergütungen	0	0	0	2
.4160	Beschäftigungsentgelte und dergl.	0	0	0,00	2
.4340	Beiträge zu Versorgungskassen	0	0	0	2
	Angestellte				
.4360		0	0	0,00	
.4380	Beiträge zur Versorgungskasse	0	0	0	
	Geringverdiener				
.4440	Beiträge zur gesetzl. Sozialversicherung	0	0	0	
	Angestellte				
.4460	Arb. Geb. Ant. z. Sozvers. Bes 4	0	0	0	
.4480	Beiträge z. gesetzl. Sozialversicherung	0	0	0,00	
	-Sonstige-				
.5000	Unterhaltung der Grundstücke und	1.500	1.500	612,71	7
	baulichen Anlagen				
.5100	Unterhaltung des sonstigen unbeweglichen	0	0	0,00	7
	Vermögens				
.5200	Geräte, Ausstattungs- u.	200	200	0,00	7
	Ausrüstungsgegenstände				
.5300	Mieten und Pachten	50	50	20,00	1 a
.5400	Bewirtschaftung der Grundstücke und	200	200	221,34	7
	baulichen Anlagen				
.5441	Strombezugskosten	200	100	104,99	1 a
.5500	Haltung von Fahrzeugen	100	200	14,13	7
.6400	Steuern, Versicherungen, Schadensfälle	400	400	70,38	4
.6793	Innere Verrechnung (Bauhof,	1.000	1.000	212,45	3
	Wasserwerk, Kanal, Anlagen usw.)				
	<b>Ausgaben</b>	<b>3.650</b>	<b>3.650</b>	<b>1.256,00</b>	
	<b>UAB 5900 Zu-/Überschuss</b>	<b>-3.600</b>	<b>-3.650</b>	<b>-1.221,49</b>	
	<b>Einnahmen</b>	<b>50</b>	<b>0</b>	<b>34,51</b>	
	<b>Ausgaben</b>	<b>3.650</b>	<b>3.650</b>	<b>1.256,00</b>	
	<b>AB 59 Zu-/Überschuss</b>	<b>-3.600</b>	<b>-3.650</b>	<b>-1.221,49</b>	
	<b>Einnahmen</b>	<b>450</b>	<b>400</b>	<b>34,51</b>	
	<b>Ausgaben</b>	<b>356.150</b>	<b>302.350</b>	<b>276.492,85</b>	
	<b>EP 5 Zu-/Überschuss</b>	<b>-355.700</b>	<b>-301.950</b>	<b>-276.458,34</b>	

**A. Verwaltungshaushalt - Einzelpläne**

Gemeinde **1 Stadt Laufen**  
 Einzelplan **6 Bau- und Wohnungswesen, Verkehr**  
 Abschnitt **60 Bauverwaltung**  
 U-Abschnitt **6000 Bauverwaltung**

Haushaltsstelle		Haushaltsansatz		Ergebnis der Jahresrechnung	Erläuterungen
Nr.	Bezeichnung	2023	2022	2021	Sonst. Amt DVM Vermerk
		EUR	EUR	EUR	
1	2	3	4	5	6
	<b>Einnahmen</b>	<b>0</b>	<b>0</b>	<b>0,00</b>	
	<b>Ausgaben</b>				
.4140	Beschäftigte	247.000	209.000	171.016,33	2
.4340	Beiträge zur Versorgungskasse	19.000	16.000	13.735,81	2
.4440	Beiträge zur gesetzl. Sozialversicherung	50.500	42.000	34.779,82	2
.4500	Beihilfen, Unterstützungen und dergl.	0	0	20,00	2
.5202	Geräte und Ausstattungsgegenstände EDV	1.000	0	0	5
.6322	EDV-Kosten an Dritte (Software): Straßenverz., bec (früher 1100.6300)	6.500	6.500	4.192,85	5
.6370	Sachbedarf für EDV-Anlagen (Toner, Tintenpatronen)	2.400	1.400	1.219,48	5
.6500	Bürobedarf	150	150	117,63	1
.6510	Bücher und Zeitschriften	500	500	678,36	1
	<b>Ausgaben</b>	<b>327.050</b>	<b>275.550</b>	<b>225.760,28</b>	
	<b>UAB 6000 Zu-/Überschuss</b>	<b>-327.050</b>	<b>-275.550</b>	<b>-225.760,28</b>	
	<b>Einnahmen</b>	<b>0</b>	<b>0</b>	<b>0,00</b>	
	<b>Ausgaben</b>	<b>327.050</b>	<b>275.550</b>	<b>225.760,28</b>	
	<b>AB 60 Zu-/Überschuss</b>	<b>-327.050</b>	<b>-275.550</b>	<b>-225.760,28</b>	

**A. Verwaltungshaushalt - Einzelpläne**

Gemeinde **1 Stadt Laufen**  
 Einzelplan **6 Bau- und Wohnungswesen, Verkehr**  
 Abschnitt **61 Städtebauliche Planung, Städtebauförderung, Vermessung, Bauordnung**  
 U-Abschnitt **6100 Städtebauliche Planung, Städtebauförderung**

Haushaltsstelle		Haushaltsansatz		Ergebnis der Jahresrechnung	Erläuterungen
Nr.	Bezeichnung	2023	2022	2021	Sonst. Amt DVM Vermerk
1	2	EUR	EUR	EUR	6
	<b>Einnahmen</b>				
.1500	Verwaltungs- und Betriebseinnahmen (Zahlungen für Ausgleichsflächen) <i>steuerl. Bescheinigungen etc.</i>	0	0	0,00	12
.1710	Zusch. v. Land für Feinuntersuchungen, städtebaul. Beratung <i>allg. Beratung, Beratung f. VgV-Verf. (ISEK-Erstellung), Machbarkeitsstudie Schifferwirt</i>	170.000	137.000	0,00	11
	<b>Einnahmen</b>	<b>170.000</b>	<b>137.000</b>	<b>0,00</b>	
	<b>Ausgaben</b>				
.6000	Kosten für die Aufstellung Flächennutzungsplan, Bebauungspläne o. ä	45.000	30.000	8.150,31	12
.6300	ALB-Daten Verm.-Amt	3.500	3.500	2.340,00	12
.6500	Bürobedarf	100	250	0,00	1
.6550	Sachverständigen Kosten: Feinuntersuchungen, städtebaul. Beratung <i>allg. städtebaul. Beratung K+P, Beratung f. VGV-Verfahren (ISEK-Erstellung), Fahrrad-Beratung, Machbarkeitsstudie Schifferwirt, Nachhaltiges Flächenmanagement</i>	260.000	236.000	62.016,23	11
	<b>Ausgaben</b>	<b>308.600</b>	<b>269.750</b>	<b>72.506,54</b>	
	<b>UAB 6100 Zu-/Überschuss</b>	<b>-138.600</b>	<b>-132.750</b>	<b>-72.506,54</b>	



**A. Verwaltungshaushalt - Einzelpläne**

Gemeinde **1 Stadt Laufen**  
 Einzelplan **6 Bau- und Wohnungswesen, Verkehr**  
 Abschnitt **61 Städtebauliche Planung, Städtebauförderung, Vermessung, Bauordnung**  
 U-Abschnitt **6103 Ökomodellregion**

Haushaltsstelle		Haushaltsansatz		Ergebnis der Jahresrechnung	Erläuterungen
Nr.	Bezeichnung	2023	2022	2021	Sonst. Amt DVM Vermerk
		EUR	EUR	EUR	
1	2	3	4	5	6
	<b>Einnahmen</b>	<b>0</b>	<b>0</b>	<b>0,00</b>	
	<b>Ausgaben</b>				
.6540	Dienstreisen (Fahrtkosten, Tagegelder)	100	100	0,00	2
.6580	Sonstige Geschäftsausgaben	100	100	5,89	12
.6610	Mitgliedsbeiträge an Verbände, Vereine und dergl.	15.000	11.000	10.981,40	12
	<b>Ausgaben</b>	<b>15.200</b>	<b>11.200</b>	<b>10.987,29</b>	
	<b>UAB 6103 Zu-/Überschuss</b>	<b>-15.200</b>	<b>-11.200</b>	<b>-10.987,29</b>	
	<b>Einnahmen</b>	<b>170.000</b>	<b>137.000</b>	<b>0,00</b>	
	<b>Ausgaben</b>	<b>323.800</b>	<b>280.950</b>	<b>83.493,83</b>	
	<b>AB 61 Zu-/Überschuss</b>	<b>-153.800</b>	<b>-143.950</b>	<b>-83.493,83</b>	

**A. Verwaltungshaushalt - Einzelpläne**

Gemeinde **1 Stadt Laufen**  
 Einzelplan **6 Bau- und Wohnungswesen, Verkehr**  
 Abschnitt **62 Wohnungsbauförderung und Wohnungsfürsorge**  
 U-Abschnitt **6200 Wohnbauförderung, Wohnungsfürsorge (Wohnbaugebiete)**

Haushaltsstelle		Haushaltsansatz		Ergebnis der Jahresrechnung	Erläuterungen
Nr.	Bezeichnung	2023	2022	2021	Sonst. Amt DVM Vermerk
1	2	EUR	EUR	EUR	6
	<b>Einnahmen</b>				
.2060	Zinseinnahmen Darlehen von öffentlichen Sonderrechnungen (Obb. Heimstätte)	1.000	1.000	997,02	4
	<b>Einnahmen</b>	<b>1.000</b>	<b>1.000</b>	<b>997,02</b>	
	<b>Ausgaben</b>				
.7180	Zuschüsse - Regenerative Energien: Solar Regenwassernutzung (früher 62.7000)	1.000	0	0,00	12
	<b>Ausgaben</b>	<b>1.000</b>	<b>0</b>	<b>0,00</b>	
	<b>UAB 6200 Zu-/Überschuss</b>	<b>0</b>	<b>1.000</b>	<b>997,02</b>	
	<b>Einnahmen</b>	<b>1.000</b>	<b>1.000</b>	<b>997,02</b>	
	<b>Ausgaben</b>	<b>1.000</b>	<b>0</b>	<b>0,00</b>	
	<b>AB 62 Zu-/Überschuss</b>	<b>0</b>	<b>1.000</b>	<b>997,02</b>	

Gemeinde **1 Stadt Laufen**  
 Einzelplan **6 Bau- und Wohnungswesen, Verkehr**  
 Abschnitt **63 Gemeindestraßen, Wege, Brücken**  
 U-Abschnitt **6300 Gemeindestraßen, Wege, Brücken, Bauhof**

Haushaltsstelle		Haushaltsansatz		Ergebnis der Jahresrechnung	Erläuterungen
Nr.	Bezeichnung	2023	2022	2021	Sonst. Amt DVM Vermerk
1	2	EUR	EUR	EUR	6
	<b>Einnahmen</b>				
.1100	Benutzungsgebühren	500	500	17,61	3
.1120	USt - voller Steuersatz (Photovoltaikanlage)	2.000	2.000	1.959,63	12
.1300	Einnahmen aus Verkauf	200	200	1.965,00	3
.1400	Mieten und Pachten	11.000	11.000	10.951,05	1 a
.1500	Sonstige Verwaltungs- und Betriebseinnahmen	100	100	50.000,00	3
.1510	Einnahmen Photovoltaikanlage Bauhof	11.000	11.000	10.313,82	12
.1692	Innere Verrechnungen (Miete)	32.000	32.000	32.079,00	3
.1693	Innere Verrechnung (Vergütung Bauhof, Wasserwerk, Kanal, Anlagen usw.)	321.500	321.500	291.175,15	3
.1710	Zuweisungen und Zuschüsse vom Land (KFZ- Steuersatzverbund)	121.000	121.000	121.500,00	3
	<b>Einnahmen</b>	<b>499.300</b>	<b>499.300</b>	<b>519.961,26</b>	
	<b>Ausgaben</b>				
.4100	Beamtenbezüge	11.800	11.000	10.757,27	2
.4140	Vergütung für Beschäftigte	403.000	420.000	410.395,50	2
.4160	Beschäftigungsentgelte und dergl. (Geringfügig Beschäftigte)	2.000	0	539,86	2
.4300	Beiträge zu Versorgungskassen Beamte	5.000	5.000	-4.349,99	2
.4340	Beiträge zu Versorgungskassen Beschäftigte	31.000	34.000	33.662,93	2
.4360	Zusatzversorgung für Geringverdiener	0	0	0,00	2
.4380	Beiträge zur Versorgungskasse Geringverdiener	100	0	0,00	2
.4440	Beiträge zur gesetzl. Sozialversicherung Beschäftigte	82.500	84.000	87.034,79	2
.4460	Arb. Geb. Ant. z. Sozvers. Bes 4	0	0	0,00	2
.4480	Beiträge z. gesetzl. Sozialversicherung -Sonstige-	200	0	163,88	2
.4500	Beihilfen, Unterstützungen und dergl.	1.000	1.000	2.563,68	2
.5000	Unterhalt der Grundstücke und baulichen Anlagen	9.000	8.000	10.169,31	7
.5100	Unterhalt des sonstigen unbeweglichen Vermögens (Straßen, Wege und dergl.)	200.000	200.000	192.269,85	7
.5101	Verkehrsschilder	9.000	7.000	8.577,60	7
.5102	Radverkehrsbudget	10.000	10.000	0	1
.5110	Unterhalt Europasteg	18.000	15.000	12.566,21	7
.5120	Material auf Lager	1.000	1.000	-14,39	7
.5200	Geräte, Ausstattungs- und Ausrüstungsgegenstände (Geräte)	7.000	9.000	6.604,26	7
.5202	Geräte und Ausstattungsgegenstände EDV	3.000	3.000	0	5
.5300	Mieten und Pachten	100	100	96,00	1
.5400	Bewirtschaftung der Grundstücke und baulichen Anlagen - Bauhof	13.000	10.000	12.784,74	7

Gemeinde **1 Stadt Laufen**  
 Einzelplan **6 Bau- und Wohnungswesen, Verkehr**  
 Abschnitt **63 Gemeindestraßen, Wege, Brücken**  
 U-Abschnitt **6300 Gemeindestraßen, Wege, Brücken, Bauhof**

Haushaltsstelle		Haushaltsansatz		Ergebnis der Jahresrechnung	Erläuterungen
Nr.	Bezeichnung	2023	2022	2021	Sonst. Amt DVM Vermerk
1	2	3	4	5	6
		EUR	EUR	EUR	
.5441	Strombezugskosten	12.000	4.500	5.476,97	1 a
.5500	Haltung von Fahrzeugen (Straßenunterhaltungsfahrzeuge) <i>Reparaturen, Ersatzteile, Verbrauchsmaterial</i>	24.000	23.000	26.451,23	7
.5501	Haltung von Fahrzeugen: Treibstoff	14.000	10.000	0	7
.5502	KFZ-Steuer, KFZ-Versicherungen	7.000	7.000	0	7
.5503	Haltung von Fahrzeugen: Mautgebühren	200	200	0	7
.5600	Besondere Aufwendungen für Bedienstete	10.000	10.000	10.361,63	7
.5690	sonstige besondere Aufwendungen (Betriebsarzt, Impfungen usw.)	2.000	2.000	2.087,40	2
.6300	Weitere Betriebsausgaben (Verbrauchsmittel, Straßen, Bauhof)	0	0	0,00	7
.6322	EDV-Kosten an Dritte (Software): (früher 1100.6300)	2.000	2.000	1.961,84	5
.6370	Sachbedarf für EDV-Anlagen (Toner, Tintenpatronen)	800	700	172,19	5
.6400	Steuern, Versicherungen, Schadensfälle	3.700	3.700	2.552,44	4
.6410	USt - Zahlungen Photovoltaikanlage	2.000	2.000	1.959,63	12
.6500	Geschäftsausgaben - Bürobedarf	250	250	75,81	7
.6510	Bücher und Zeitschriften	1.000	1.000	864,23	7
.6520	Postgebühren, GEZ	900	900	801,38	1
.6523	Festnetzgebühren	400	500	390,08	5
.6524	Gebühren für Handy	2.000	2.000	2.273,47	1 a
.6540	Dienstreisen-Reisekosten-Entschädigung für privateigenen PKW	500	500	164,15	2
.6550	Sachverständigenkosten <i>Straßenbestandsverzeichnis</i> <i>Ingenieurkosten f. Brückenprüfungen</i> <i>Planung Fahrradstraßen</i>	40.000	50.000	24.671,48	12
.6620	Vermischte Ausgaben	400	400	0,00	7
.6790	Innere Verrechnungen (Anteil Strassenentwässerung - Verw.-Kosten Bauhof)	176.500	184.000	175.256,00	3
.6793	Innere Verrechnung (Bauhof, Wasserwerk, Kanal, Anlagen usw.)	0	0	0,00	3
	<b>Ausgaben</b>	<b>1.106.350</b>	<b>1.122.750</b>	<b>1.039.341,43</b>	
	<b>UAB 6300 Zu-/Überschuss</b>	<b>-607.050</b>	<b>-623.450</b>	<b>-519.380,17</b>	
	<b>Einnahmen</b>	<b>499.300</b>	<b>499.300</b>	<b>519.961,26</b>	
	<b>Ausgaben</b>	<b>1.106.350</b>	<b>1.122.750</b>	<b>1.039.341,43</b>	
	<b>AB 63 Zu-/Überschuss</b>	<b>-607.050</b>	<b>-623.450</b>	<b>-519.380,17</b>	

**A. Verwaltungshaushalt - Einzelpläne**

Gemeinde **1 Stadt Laufen**  
 Einzelplan **6 Bau- und Wohnungswesen, Verkehr**  
 Abschnitt **67 Straßenbeleuchtung und -reinigung**  
 U-Abschnitt **6700 Straßenbeleuchtung**

Haushaltsstelle		Haushaltsansatz		Ergebnis der Jahresrechnung	Erläuterungen
Nr.	Bezeichnung	2023	2022	2021	Sonst. Amt DVM Vermerk
		EUR	EUR	EUR	
1	2	3	4	5	6
	<b>Einnahmen</b>	<b>0</b>	<b>0</b>	<b>0,00</b>	
	<b>Ausgaben</b>				
.5100	Unterhaltung des sonst. unbeweglichen Vermögens (Straßenbeleuchtung)	25.000	20.000	28.822,14	1 a
.5441	Strombezugskosten	48.000	28.000	25.531,96	1 a
.5500	Haltung von Fahrzeugen	150	200	111,94	7
.6793	Innere Verrechnung (Bauhof, Wasserwerk, Kanal, Anlagen usw.)	1.000	1.000	1.200,37	3
	<b>Ausgaben</b>	<b>74.150</b>	<b>49.200</b>	<b>55.666,41</b>	
	<b>UAB 6700 Zu-/Überschuss</b>	<b>-74.150</b>	<b>-49.200</b>	<b>-55.666,41</b>	

Gemeinde **1 Stadt Laufen**  
 Einzelplan **6 Bau- und Wohnungswesen, Verkehr**  
 Abschnitt **67 Straßenbeleuchtung und -reinigung**  
 U-Abschnitt **6750 Straßenreinigung**

Haushaltsstelle		Haushaltsansatz		Ergebnis der Jahresrechnung	Erläuterungen
Nr.	Bezeichnung	2023	2022	2021	Sonst. Amt DVM Vermerk
		EUR	EUR	EUR	
1	2	3	4	5	6
	<b>Einnahmen</b>				
.1500	Sonstige Verw.- und Betriebseinnahmen (Erst. Winterdienst Straßenbauamt usw.)	5.000	5.000	5.968,07	7
	<b>Einnahmen</b>	<b>5.000</b>	<b>5.000</b>	<b>5.968,07</b>	
	<b>Ausgaben</b>				
.5100	Unterhaltung des sonstigen unbeweglichen Vermögens (Winterdienst)	15.000	15.000	16.614,49	7
.5200	Geräte, Ausstattungs- und Ausrüstungsgegenstände	2.000	2.000	561,68	7
.5500	Haltung von Fahrzeugen	20.000	15.000	19.529,38	7
.6200	Kosten f. v. Dritten Übernommene Straßen reinigung einschl. Schneeräumen	40.000	40.000	28.325,03	7
.6793	Innere Verrechnung (Bauhof, Wasserwerk, Kanal, Anlagen usw.)	65.000	50.000	59.512,74	3
	<b>Ausgaben</b>	<b>142.000</b>	<b>122.000</b>	<b>124.543,32</b>	
	<b>UAB 6750 Zu-/Überschuss</b>	<b>-137.000</b>	<b>-117.000</b>	<b>-118.575,25</b>	
	<b>Einnahmen</b>	<b>5.000</b>	<b>5.000</b>	<b>5.968,07</b>	
	<b>Ausgaben</b>	<b>216.150</b>	<b>171.200</b>	<b>180.209,73</b>	
	<b>AB 67 Zu-/Überschuss</b>	<b>-211.150</b>	<b>-166.200</b>	<b>-174.241,66</b>	

Gemeinde **1 Stadt Laufen**  
 Einzelplan **6 Bau- und Wohnungswesen, Verkehr**  
 Abschnitt **68 Parkeinrichtungen**  
 U-Abschnitt **6800 Parkeinrichtungen**

Haushaltsstelle		Haushaltsansatz		Ergebnis der Jahresrechnung	Erläuterungen
Nr.	Bezeichnung	2023	2022	2021	Sonst. Amt DVM Vermerk
1	2	EUR	EUR	EUR	6
	<b>Einnahmen</b>				
.1100	Benutzungsgebühren	6.000	6.000	5.305,60	1 a
	<b>Einnahmen</b>	<b>6.000</b>	<b>6.000</b>	<b>5.305,60</b>	
	<b>Ausgaben</b>				
.5000	Unterhaltung der Grundstücke und baulichen Anlagen	10.000	20.000	17.919,02	1 a
.5100	Unterhaltung des sonst. unbeweglichen Vermögens	500	500	148,90	1 a
.5200	Geräte, Ausst.- u. Ausrüstungsgegenst. sonst. Gebrauchsgegenstände	500	500	61,29	1 a
.5300	Mieten und Pachten	10.000	10.000	9.266,32	1 a
.5400	Bewirtschaftung der Grundstücke und baulichen Anlagen	3.500	3.500	2.954,19	1 a
.5441	Strombezugskosten	12.000	12.000	9.433,81	1 a
.5500	Haltung von Fahrzeugen	200	300	211,63	7
.6400	Steuern, Versicherungen, Schadensfälle	3.700	4.200	2.967,52	4
.6520	Postgebühren, GEZ	0	0	0,00	1
.6523	Festnetzgebühren	300	300	246,60	5
.6620	Vermischte Ausgaben	500	500	0,00	1
.6790	Innere Verrechnungen (Verwaltung)	1.500	1.500	1.677,00	3
.6793	Innere Verrechnung (Bauhof, Wasserwerk, Kanal, Anlagen usw.)	8.000	9.000	5.367,50	3
	<b>Ausgaben</b>	<b>50.700</b>	<b>62.300</b>	<b>50.253,78</b>	
	<b>UAB 6800 Zu-/Überschuss</b>	<b>-44.700</b>	<b>-56.300</b>	<b>-44.948,18</b>	
	<b>Einnahmen</b>	<b>6.000</b>	<b>6.000</b>	<b>5.305,60</b>	
	<b>Ausgaben</b>	<b>50.700</b>	<b>62.300</b>	<b>50.253,78</b>	
	<b>AB 68 Zu-/Überschuss</b>	<b>-44.700</b>	<b>-56.300</b>	<b>-44.948,18</b>	

**A. Verwaltungshaushalt - Einzelpläne**

Gemeinde **1 Stadt Laufen**  
 Einzelplan **6 Bau- und Wohnungswesen, Verkehr**  
 Abschnitt **69 Wasserläufe, Wasserbau**  
 U-Abschnitt **6900 Wasserläufe, Wasserbau**

Haushaltsstelle		Haushaltsansatz		Ergebnis der Jahresrechnung	Erläuterungen
Nr.	Bezeichnung	2023	2022	2021	Sonst. Amt DVM Vermerk
1	2	3	4	5	6
		EUR	EUR	EUR	
	<b>Einnahmen</b>				
.1500	Sonstige Verwaltungs- und Betriebeinnahmen (vermischte Einnahmen)	0	0	1.442,00	12
.1730	Zuweisungen und Zuschüsse vom Zweckverb. zum Unterh. von Gewässern III Ordnung	2.500	2.000	613,07	12
	<b>Einnahmen</b>	<b>2.500</b>	<b>2.000</b>	<b>2.055,07</b>	
	<b>Ausgaben</b>				
.5000	Unterhalt der Bäche und Gräben <i>Projekt "Schinderbach" - Hötzing</i>	15.000	19.000	2.312,75	12
.5500	Haltung von Fahrzeugen	1.000	700	2.398,35	7
.6510	Bücher und Zeitschriften	0	0	0,00	1
.6793	Innere Verrechnung (Bauhof, Wasserwerk, Kanal, Anlagen usw.)	5.000	3.000	19.346,03	3
	<b>Ausgaben</b>	<b>21.000</b>	<b>22.700</b>	<b>24.057,13</b>	
	<b>UAB 6900 Zu-/Überschuss</b>	<b>-18.500</b>	<b>-20.700</b>	<b>-22.002,06</b>	
	<b>Einnahmen</b>	<b>2.500</b>	<b>2.000</b>	<b>2.055,07</b>	
	<b>Ausgaben</b>	<b>21.000</b>	<b>22.700</b>	<b>24.057,13</b>	
	<b>AB 69 Zu-/Überschuss</b>	<b>-18.500</b>	<b>-20.700</b>	<b>-22.002,06</b>	
	<b>Einnahmen</b>	<b>683.800</b>	<b>650.300</b>	<b>534.287,02</b>	
	<b>Ausgaben</b>	<b>2.046.050</b>	<b>1.935.450</b>	<b>1.603.116,18</b>	
	<b>EP 6 Zu-/Überschuss</b>	<b>-1.362.250</b>	<b>-1.285.150</b>	<b>-1.068.829,16</b>	



Gemeinde **1 Stadt Laufen**  
 Einzelplan **7 Öffentliche Einrichtungen, Wirtschaftsförderung**  
 Abschnitt **70 Abwasserbeseitigung**  
 U-Abschnitt **7000 Abwasserbeseitigung**

Haushaltsstelle		Haushaltsansatz		Ergebnis der Jahresrechnung	Erläuterungen
Nr.	Bezeichnung	2023	2022	2021	Sonst. Amt DVM Vermerk
1	2	EUR	EUR	EUR	6
	<b>Einnahmen</b>				
.1100	Kanalbenutzungsgebühren	1.270.000	1.000.000	1.007.692,71	3
.1120	Einnahmen Beseitigungsgebühr FES	1.000	1.000	1.248,00	12
.1500	Sonstige Verwaltungs- und Betriebseinnahmen	1.000	800	800,00	12
.1620	Erstattungen v. Ausgaben des Verw. -Hh. (Gde. Saaldorf)	18.000	18.000	16.093,88	12
.1690	Innere Verrechnungen	153.500	162.000	152.914,00	3
.1693	Innere Verrechnung (Vergütung Bauhof, Wasserwerk, Kanal, Anlagen usw.)	3.000	3.000	1.040,06	3
.2830	Zuführung vom Verwaltungshaushalt	0	0	0,00	3
	<b>Einnahmen</b>	<b>1.446.500</b>	<b>1.184.800</b>	<b>1.179.788,65</b>	
	<b>Ausgaben</b>				
.4100	Beamtenbezüge	2.300	2.200	2.151,56	2
.4140	Vergütung für Beschäftigte	55.000	50.000	42.844,28	2
.4160	Beschäftigungsentgelte und dergl.	0	0	0,00	2
.4300	Beiträge zu Versorgungskassen Beamte	200	200	-869,99	2
.4340	Beiträge zur Versorgungskasse Beschäftigte	4.250	4.000	3.415,19	2
.4440	Beiträge zur gesetzl. Sozialversicherung Beschäftigte	11.000	10.000	8.977,81	2
.4460	Arb. Geb. Ant. z. Sozvers. Bes 4	0	0	0,00	2
.4480	Sozialversicherung (Pauschal)	0	0	0,00	2
.4500	Beihilfen, Unterstützungen und dgl.	200	200	18,00	2
.5000	Unterhaltung der Grundstücke und baulichen Anlagen (z. B. Klärwerk) <i>ab 2015: Aufteilung Misch-, Schmutz- und Regenwasser</i>	3.000	500	2.170,71	7
.5001	Unterhalt Mischwasserkanal	10.000	3.000	71.961,79	7
.5002	Unterhalt Schmutzwasserkanal	20.000	60.000	17.474,98	7
.5003	Unterhalt Regenwasserkanal	3.000	3.000	1.116,14	7
.5020	dto. (Hochwasserpumpwerk)	1.000	1.000	777,27	7
.5100	Unterh. des sonst. unbewegl. Vermögens (Pumpstation, Kanalreinigung)	5.000	5.000	0,00	7
.5101	Unterhalt sonst. unbewegl. Vermögens (Pumpwerke, Kanalreinigung) Mischwasser	50.000	20.000	7.017,19	7
.5102	Unterhalt sonst. unbewegl. Vermögens (Pumpwerke, Kanalreinig.) Schmutzwasser	30.000	10.000	13.242,80	7
.5103	Unterhalt sonst. unbewegl. Vermögens (Pumpwerke, Kanalreinigung) Regenwasser	5.000	5.000	4.717,20	7
.5110	Unterhalt öffentl. Bedürfnisanstalten	1.000	1.000	117,28	7
.5120	Material auf Lager	500	500	0,00	7
.5200	Geräte, Ausst. und Ausrüstungsgegenstände sowie sonst. Gebrauchsgegenstände	1.000	1.000	947,30	7
.5202	Geräte und Ausstattungsgegenstände EDV	5.000	3.000	647,28	5
.5300	Mieten und Pachten	0	0	0,00	1 a
.5400	Bewirtschaftung d. Grundstücke und baulichen Anlagen (z. B. Klärwerk)	5.000	5.000	2.284,54	7

Gemeinde **1 Stadt Laufen**  
 Einzelplan **7 Öffentliche Einrichtungen, Wirtschaftsförderung**  
 Abschnitt **70 Abwasserbeseitigung**  
 U-Abschnitt **7000 Abwasserbeseitigung**

Haushaltsstelle		Haushaltsansatz		Ergebnis der Jahresrechnung	Erläuterungen
Nr.	Bezeichnung	2023	2022	2021	Sonst. Amt DVM Vermerk
1	2	EUR	EUR	EUR	6
.5401	Bewirtschaftungskosten Pumpwerke o. ä. - Mischwasser	100	100	0,00	7
.5402	Bewirtschaftungskosten Pumpwerke o. ä. - Schmutzwasser	100	100	0,00	7
.5403	Bewirtschaftungskosten Pumpwerke o. ä. - Regenwasser	100	100	0,00	7
.5410	dto. (Öffentliche Bedürfnisanstalt)	1.500	1.500	1.431,95	7
.5441	Strombezugskosten	40.000	32.000	15.831,87	1 a
.5442	Strombezugskosten öffentliche Bedürfnisanstalten	600	0	173,33	1 a
.5500	Haltung von Fahrzeugen	3.500	3.000	3.478,28	7
.5600	Besondere Aufwendungen für Bedienstete (z. B. Schutzkleidung)	2.000	2.000	1.905,38	7
.5690	sonstige besondere Aufwendungen (Betriebsarzt, Impfungen usw.)	500	250	336,69	2
.6300	Anteil Betriebskosten Siggenwiesen	450.000	430.000	458.121,09	12
.6301	weitere Verwaltungs- und Betriebsausgab. (Anteil Wasserzählergebühr)	10.000	10.000	9.890,00	2
.6310	Entsorgung Fäkalschlamm	1.000	1.200	1.099,08	12
.6320	Abfuhrunternehmer Fäkalschlamm	1.300	1.500	1.178,10	12
.6322	EDV-Kosten an Dritte (Software): Cipkom (früher 1100.6300)	6.000	6.000	7.145,99	5
.6370	Sachbedarf für EDV-Anlagen (Toner, Tintenpatronen)	800	700	172,23	5
.6400	Steuern, Versicherungen (Maschinenversicherung)	3.400	3.400	2.691,84	4
.6500	Bürokosten, Fahrtkosten usw.	100	100	22,32	7
.6510	Bücher und Zeitschriften	1.700	1.700	1.738,24	7
.6520	Postgebühren, GEZ	1.000	1.000	821,21	1
.6521	Fernmeldegebühren Mischwasser	1.200	1.200	1.184,13	1 a
.6522	Fernmeldegebühren Schmutzwasser	1.500	1.500	1.305,72	1 a
.6523	Festnetzgebühren	800	800	919,79	5
.6524	Gebühren für Handy	800	700	636,11	1 a
.6540	Dienstreisen (Fahrtkosten, Tagegelder)	50	0	0	2
.6550	Sachverständigenkosten, Gerichts- und ähnliche Kosten <i>2022: Kalkulation Kanalgebühren Prüfungsverband</i>	3.000	15.000	2.753,68	7
.6790	Innere Verrechnungen (Verwaltung)	78.000	75.000	77.016,00	3
.6792	Innere Verrechnungen (Miete)	33.000	33.000	33.101,00	3
.6793	Innere Verrechnung (Bauhof, Wasserwerk, Kanal, Anlagen usw.)	0	0	0,00	3
.6800	Abschreibungen	255.000	254.000	236.365,00	3
.6850	Verzinsung des Anlagekapitals	148.000	209.000	196.835,00	3
.8630	Zuführung an den Vermögenshaushalt	2.000	0	0,00	3

**A. Verwaltungshaushalt - Einzelpläne**

Gemeinde **1 Stadt Laufen**  
 Einzelplan **7 Öffentliche Einrichtungen, Wirtschaftsförderung**  
 Abschnitt **70 Abwasserbeseitigung**  
 U-Abschnitt **7000 Abwasserbeseitigung**

Haushaltsstelle		Haushaltsansatz		Ergebnis der Jahresrechnung	Erläuterungen
Nr.	Bezeichnung	2023	2022	2021	Sonst. Amt DVM Vermerk
1	2	3	4	5	6
		EUR	EUR	EUR	
	<b>Ausgaben</b>	<b>1.259.500</b>	<b>1.269.450</b>	<b>1.235.165,36</b>	
	UAB 7000 <b>Zu-/Überschuss</b>	<b>187.000</b>	<b>-84.650</b>	<b>-55.376,71</b>	
	<b>Einnahmen</b>	<b>1.446.500</b>	<b>1.184.800</b>	<b>1.179.788,65</b>	
	<b>Ausgaben</b>	<b>1.259.500</b>	<b>1.269.450</b>	<b>1.235.165,36</b>	
	AB 70 <b>Zu-/Überschuss</b>	<b>187.000</b>	<b>-84.650</b>	<b>-55.376,71</b>	

Gemeinde **1 Stadt Laufen**  
 Einzelplan **7 Öffentliche Einrichtungen, Wirtschaftsförderung**  
 Abschnitt **72 Abfallbeseitigung**  
 U-Abschnitt **7200 Abfallbeseitigung**

Haushaltsstelle		Haushaltsansatz		Ergebnis der Jahresrechnung	Erläuterungen
Nr.	Bezeichnung	2023	2022	2021	Sonst. Amt DVM Vermerk
1	2	EUR	EUR	EUR	6
	<b>Einnahmen</b>				
.1100	Abfallbeseitigungsgebühren	0	0	0,00	12
.1300	Einnahmen aus Verkauf	0	0	0,00	2
.1500	Sonstige Verwaltungs- und Betriebseinnahmen	0	0	0,00	2
.1620	Erstattungen des Landkreises (z. B. DSD, Grünguthof)	14.000	14.000	14.893,67	12
.1670	Erstattung von privaten Unternehmen	600	600	115,99	12
.2830	Zuführung vom Verwaltungshaushalt	0	0	0,00	3
	<b>Einnahmen</b>	<b>14.600</b>	<b>14.600</b>	<b>15.009,66</b>	
	<b>Ausgaben</b>				
.4160	Beschäftigungsentgelte	0	0	0,00	2
.4480	Beiträge z. gesetzl. Sozialversicherung -Sonstige-	0	0	0,00	2
.5100	Unterhalt und Betrieb der städt. Kompostieranlage (Sperrmüll)	9.500	9.500	8.468,89	7
.5200	Geräte, Ausst.- u. Ausrüstungsgegenst. sonstige Gebrauchsgegenstände	3.000	3.000	1.841,74	7
.5300	Mieten und Pachten - Wertstoffhof Fa. Schauer	0	0	0,00	12
.5500	Haltung von Fahrzeugen	2.500	2.500	2.119,38	7
.6301	Weit. Verw.- u. Betriebsausgaben (Grünguthof)	0	0	0,00	12
.6400	Steuern, Versicherungen, Schadensfälle	1.000	1.000	639,00	4
.6620	Vermischte Ausgaben	50	200	2,35	12
.6790	Innere Verrechnungen (Verwaltung)	500	500	405,00	3
.6793	Innere Verrechnung (Bauhof, Wasserwerk, Kanal, Anlagen usw.)	22.000	18.000	19.447,88	3
.7180	Zuschuß zur Beschaffung von Kompostern (früher: 7200.7000)	0	0	0,00	12
.8630	Zuführung an den Vermögenshaushalt	0	0	0,00	3
	<b>Ausgaben</b>	<b>38.550</b>	<b>34.700</b>	<b>32.924,24</b>	
	<b>UAB 7200</b>	<b>Zu-/Überschuss</b>	<b>-23.950</b>	<b>-20.100</b>	<b>-17.914,58</b>
		<b>Einnahmen</b>	<b>14.600</b>	<b>14.600</b>	<b>15.009,66</b>
		<b>Ausgaben</b>	<b>38.550</b>	<b>34.700</b>	<b>32.924,24</b>
	<b>AB 72</b>	<b>Zu-/Überschuss</b>	<b>-23.950</b>	<b>-20.100</b>	<b>-17.914,58</b>

A. Verwaltungshaushalt - Einzelpläne

Gemeinde **1 Stadt Laufen**  
 Einzelplan **7 Öffentliche Einrichtungen, Wirtschaftsförderung**  
 Abschnitt **73 Märkte**  
 U-Abschnitt **7300 Märkte**

Haushaltsstelle		Haushaltsansatz		Ergebnis der Jahresrechnung	Erläuterungen
Nr.	Bezeichnung	2023	2022	2021	Sonst. Amt DVM Vermerk
1	2	EUR	EUR	EUR	6
	<b>Einnahmen</b>				
.1100	Benutzungsgebühren	1.000	0	0,00	3
.1500	Sonst. Verwaltungs- und Betriebseinnahmen (Christkindlmarkt)	2.200	5.000	0,00	10
	<b>Einnahmen</b>	<b>3.200</b>	<b>5.000</b>	<b>0,00</b>	
	<b>Ausgaben</b>				
.4160	Beschäftigungsentgelte und dergl.	0	0	0,00	2
.5400	Bewirtschaftung der Grundstücke und baulichen Anlagen	500	500	0,00	3
.5441	Strombezugskosten	2.200	2.000	1.073,30	1 a
.6300	weitere Betriebs- und Sachausgaben (Christkindlmarkt)	15.000	15.000	275,00	10
.6620	Vermischte Ausgaben	200	200	0,00	3
.6791	Innere Verrechnungen (Salzachhalle)	10.000	10.000	5.654,00	3
.6793	Innere Verrechnung (Bauhof, Wasserwerk, Kanal, Anlagen usw.)	1.500	500	932,08	3
	<b>Ausgaben</b>	<b>29.400</b>	<b>28.200</b>	<b>7.934,38</b>	
	<b>UAB 7300 Zu-/Überschuss</b>	<b>-26.200</b>	<b>-23.200</b>	<b>-7.934,38</b>	
	<b>Einnahmen</b>	<b>3.200</b>	<b>5.000</b>	<b>0,00</b>	
	<b>Ausgaben</b>	<b>29.400</b>	<b>28.200</b>	<b>7.934,38</b>	
	<b>AB 73 Zu-/Überschuss</b>	<b>-26.200</b>	<b>-23.200</b>	<b>-7.934,38</b>	

Gemeinde **1 Stadt Laufen**  
 Einzelplan **7 Öffentliche Einrichtungen, Wirtschaftsförderung**  
 Abschnitt **74 Schlacht- und Viehhöfe (Schlachthaus)**  
 U-Abschnitt **7400 Schlachthof**

Haushaltsstelle		Haushaltsansatz		Ergebnis der Jahresrechnung	Erläuterungen
Nr.	Bezeichnung	2023	2022	2021	Sonst. Amt DVM Vermerk
1	2	EUR	EUR	EUR	6
	<b>Einnahmen</b>				
.1100	Benutzungsgeb. u. ähnl. Entgelte (Schlachthaus-Sanitätskühlraumgeb.)	70.000	69.000	69.729,71	8
.1500	Sonstige Verwaltungs- u. Betriebseinnahmen	250	250	293,21	3
.1693	Innere Verrechnung (Vergütung Bauhof, Wasserwerk, Kanal, Anlagen usw.)	0	0	0,00	3
	<b>Einnahmen</b>	<b>70.250</b>	<b>69.250</b>	<b>70.022,92</b>	
	<b>Ausgaben</b>				
.4100	Beamtenbezüge	4.600	4.400	4.302,98	2
.4140	Vergütung für Beschäftigte incl. Tierarzt	37.000	35.000	34.383,56	2
.4160	Beschäftigungsentgelte und dergl.	0	0	0,00	2
.4300	Beiträge zu Versorgungskassen Beamte	2.000	2.000	-1.739,99	2
.4340	Zusatzversorgung Beschäftigte	2.900	2.700	2.711,94	2
.4440	Beiträge zur gesetzl. Sozialversicherung Beschäftigte	7.700	7.000	7.176,05	2
.4500	Beihilfen, Unterstützungen etc.	400	400	0,00	2
.5000	Unterhaltung der Grundstücke und baulichen Anlagen	5.000	3.000	4.052,67	8
.5200	Geräte, Ausst. -u. Ausrüstungsgegenst. sonstige Gebrauchsgegenstände	3.000	3.000	1.314,62	8
.5400	Bewirtschaftung der Grundstücke und baulichen Anlagen	13.000	10.000	9.487,84	8
.5441	Strombezugskosten	9.000	4.500	4.584,09	1 a
.5500	Fahrzeugkosten	300	500	213,57	7
.5690	sonstige besondere Aufwendungen (Betriebsarzt, Impfungen usw.)	500	500	0,00	2
.6300	Weitere Sachausgaben	500	500	0,00	8
.6363	Konfiskatentsorgung (früher: 7400.5400)	14.000	13.000	13.558,51	8
.6370	Sachbedarf für EDV-Anlagen (Toner, Tintenpatronen)	300	300	0,00	5
.6400	Steuern, Versicherungen, Schadensfälle	700	700	652,99	4
.6500	Geschäftsausgaben, (Bürobedarf, Fahrtkosten usw.), Untersuchungsgebühr	7.000	6.000	2.655,38	8
.6520	Postgebühren, GEZ	250	250	237,11	1
.6523	Festnetzgebühren	500	600	429,67	5
.6524	Gebühren für Handy	150	150	114,39	1 a
.6550	Sachverständigen-, Gerichts- u. ähnliche Kosten	100	200	568,40	7
.6620	Weitere allg. Sächliche Ausgaben (vermischte Ausgaben, Abfallbeseitigung)	800	800	642,60	8
.6790	Innere Verrechnungen (Verwaltung)	4.000	4.000	3.868,00	3
.6793	Innere Verrechnung (Bauhof, Wasserwerk, Kanal, Anlagen usw.)	2.000	2.000	70,80	3

**A. Verwaltungshaushalt - Einzelpläne**

Gemeinde **1 Stadt Laufen**  
 Einzelplan **7 Öffentliche Einrichtungen, Wirtschaftsförderung**  
 Abschnitt **74 Schlacht- und Viehhöfe (Schlachthaus)**  
 U-Abschnitt **7400 Schlachthof**

Haushaltsstelle		Haushaltsansatz		Ergebnis der Jahresrechnung	Erläuterungen
Nr.	Bezeichnung	2023	2022	2021	Sonst. Amt DVM Vermerk
1	2	3	4	5	6
		EUR	EUR	EUR	
.6800	Abschreibungen	13.000	11.500	11.208,46	3
.6850	Verzinsung des Anlagekapitals	1.900	2.000	1.873,40	3
	<b>Ausgaben</b>	<b>130.600</b>	<b>115.000</b>	<b>102.367,04</b>	
	<b>UAB 7400 Zu-/Überschuss</b>	<b>-60.350</b>	<b>-45.750</b>	<b>-32.344,12</b>	
	<b>Einnahmen</b>	<b>70.250</b>	<b>69.250</b>	<b>70.022,92</b>	
	<b>Ausgaben</b>	<b>130.600</b>	<b>115.000</b>	<b>102.367,04</b>	
	<b>AB 74 Zu-/Überschuss</b>	<b>-60.350</b>	<b>-45.750</b>	<b>-32.344,12</b>	

Gemeinde **1 Stadt Laufen**  
 Einzelplan **7 Öffentliche Einrichtungen, Wirtschaftsförderung**  
 Abschnitt **75 Bestattungswesen**  
 U-Abschnitt **7500 Friedhof**

Haushaltsstelle		Haushaltsansatz		Ergebnis der Jahresrechnung	Erläuterungen
Nr.	Bezeichnung	2023	2022	2021	Sonst. Amt DVM Vermerk
1	2	EUR	EUR	EUR	6
	<b>Einnahmen</b>				
.1100	Bestattungs- und Benutzungsgebühren lt. Satzung	120.000	220.000	260.983,43	11
.1300	Einnahmen aus Verkauf	0	0	0,00	11
.1400	Mieten und Pachten (Vermietung Grabstein-Druck-Meßgerät) (Mieteinnahmen Leichenwärterwohnhaus ab 2017 8800.1400)	300	300	95,00	11
.1500	Sonstige Verwaltungs-/ Betriebseinnahmen (Pflege Gräber aus hinterlassenen Sparbüchern)	100	100	9.567,75	11
.1501	sonstige Einnahmen: Erstattung externer Bestattungskosten (Feuerbestattung)	20.000	0	0	11
.1693	Innere Verrechnung (Vergütung Bauhof, Wasserwerk, Kanal, Anlagen usw.)	0	0	0,00	3
.1700	Zuweisungen und Zuschüsse für laufende Zwecke	0	0	0,00	11
.1760	Spenden (Sparkasse, Landesbank)	0	0	0,00	11
.1770	Spenden private Unternehmen (Raiba)	0	0	0,00	11
.1780	Spenden (z. B. Privatpersonen, Vereine)	0	0	564,25	11
.2830	Zuführung vom Verwaltungshaushalt	0	0	0,00	3
	<b>Einnahmen</b>	<b>140.400</b>	<b>220.400</b>	<b>271.210,43</b>	
	<b>Ausgaben</b>				
.4140	Vergütung für Beschäftigte	46.500	43.500	42.389,38	2
.4160	Beschäftigungsentgelte u. dergl. (Leichenträger)	7.500	5.000	5.938,25	2
.4340	Beiträge zu Versorgungskassen Beschäftigte	3.600	3.400	3.386,02	2
.4360	Beiträge zur Versorgungskasse Geringverdiener	0	0	0,00	2
.4380	Beiträge zur Versorgungskasse Geringverdiener	550	500	0,00	2
.4440	Beiträge zur gesetzl. Sozialversicherung Beschäftigte	9.500	8.900	8.885,36	2
.4460	Arb. Geb. Ant. z. Sozvers. Bes4	0	0	0,00	2
.4480	Beiträge z. gesetzl. Sozialversicherung -Sonstige-	1.400	1.500	1.799,81	2
.4500	Beihilfen, Unterstützungen u. dergl.	50	50	18,00	2
.5000	Unterhaltung d. Grundstücke u. baulichen Anlagen usw. Leichenhaus	7.000	5.000	3.736,66	15
.5100	Unterh. des sonst. bewegl. Vermögens (Benzin f. Rasenmäher, Streusalz usw.)	3.000	2.000	2.424,40	15
.5200	Geräte, Ausrüstungsgegenstände, sonst. Gebrauchsgegenstände	2.500	2.000	1.274,22	15
.5202	Geräte und Ausstattungsgegenstände EDV	0	0	0	
.5400	Bewirtschaftung der Grundstücke und baulichen Anlagen	6.000	5.000	5.318,87	15



**A. Verwaltungshaushalt - Einzelpläne**

Gemeinde **1 Stadt Laufen**  
 Einzelplan **7 Öffentliche Einrichtungen, Wirtschaftsförderung**  
 Abschnitt **75 Bestattungswesen**  
 U-Abschnitt **7500 Friedhof**

Haushaltsstelle		Haushaltsansatz		Ergebnis der Jahresrechnung	Erläuterungen
Nr.	Bezeichnung	2023	2022	2021	Sonst. Amt DVM Vermerk
1	2	EUR	EUR	EUR	6
.5441	Strombezugskosten	8.000	3.200	2.385,39	1 a
.5500	Haltung von Fahrzeugen inkl. Rasenmähertraktor	4.000	4.000	5.142,53	15
.5600	Bes. Aufwendungen für Bedienstete (Arbeits- u. Schutzkleidung)	700	700	291,97	15
.5690	sonstige besondere Aufwendungen (Betriebsarzt, Impfungen usw.)	1.000	200	0,00	2
.6322	EDV-Kosten an Dritte (Software): EIFried (früher 1100.6300)	2.200	2.000	1.610,78	5
.6365	Bestattungsdienstleistungen (Feuerbestattungskosten)	20.000	70.000	75.873,18	11
.6400	Steuern, Vers. , Schadensfälle (Beiträge zur gesetzl. Unfallvers.)	2.000	1.400	1.288,13	4
.6500	Bürobedarf	100	100	0,00	1
.6510	Bücher und Zeitschriften	100	100	40,80	11
.6520	Postgebühr	300	250	283,50	1
.6524	Gebühren für Handy	600	600	599,03	1 a
.6530	Öffentliche Bekanntmachungen (Anzeigen Telefonbücher)	0	700	648,41	11
.6540	Dienstreisen (Fahrtkosten, Tagegelder)	500	500	271,60	2
.6550	Sachverständigen-, Gerichtskosten	200	200	0,00	11
.6620	Vermischte Ausgaben	200	200	0,00	11
.6790	Innere Verrechnungen (Verwaltung)	40.000	38.500	38.958,00	3
.6793	Innere Verrechnung (Bauhof, Wasserwerk, Kanal, Anlagen usw.)	5.000	1.500	8.699,28	3
.6800	Abschreibungen	29.000	26.500	24.076,61	3
.6850	Verzinsung des Anlagekapitals	16.000	7.500	15.162,53	3
.7000	Zuschüsse kirchlicher Friedhof	0	0	0,00	11
.8630	Zuführung an den Vermögenshaushalt	0	0	0,00	3
	<b>Ausgaben</b>	<b>217.500</b>	<b>235.000</b>	<b>250.502,71</b>	
	<b>UAB 7500 Zu-/Überschuss</b>	<b>-77.100</b>	<b>-14.600</b>	<b>20.707,72</b>	
	<b>Einnahmen</b>	<b>140.400</b>	<b>220.400</b>	<b>271.210,43</b>	
	<b>Ausgaben</b>	<b>217.500</b>	<b>235.000</b>	<b>250.502,71</b>	
	<b>AB 75 Zu-/Überschuss</b>	<b>-77.100</b>	<b>-14.600</b>	<b>20.707,72</b>	

**A. Verwaltungshaushalt - Einzelpläne**

Gemeinde **1 Stadt Laufen**  
 Einzelplan **7 Öffentliche Einrichtungen, Wirtschaftsförderung**  
 Abschnitt **76 Sonstige öffentliche Einrichtungen**  
 U-Abschnitt **7600 Sonstige öffentliche Einrichtungen**

Haushaltsstelle		Haushaltsansatz		Ergebnis der Jahresrechnung	Erläuterungen
Nr.	Bezeichnung	2023	2022	2021	Sonst. Amt DVM Vermerk
1	2	EUR	EUR	EUR	6
	<b>Einnahmen</b>				
.1100	Benutzungsgebühren Bügerelektroauto	500	700	710,97	1
.1770	Spenden private Unternehmen	0	0	400,00	1
	<b>Einnahmen</b>	<b>500</b>	<b>700</b>	<b>1.110,97</b>	
	<b>Ausgaben</b>				
.5000	Unterhalt der Grundstücke und baulichen Anlagen (Ladesäulen)	1.000	0	0	13
.5200	Geräte, Ausrüstungs- und Ausstattungsgegenstände (Ladesäulen)	500	0	0	13
.5441	Strombezugskosten <i>E-Auto</i>	11.000	1.000	1.109,20	1 a
.5500	Haltung von Fahrzeugen	500	0	446,98	1
.6300	Kosten Elektroauto	8.000	8.000	9.119,19	1
.6523	Festnetzgebühren <i>DSL-Anschluß Ladestation Elektroauto</i>	2.400	600	392,39	5
.6793	Innere Verrechnung (Bauhof, Wasserwerk, Kanal, Anlagen usw.)	3.000	0	2.377,60	3
	<b>Ausgaben</b>	<b>26.400</b>	<b>9.600</b>	<b>13.445,36</b>	
	<b>UAB 7600 Zu-/Überschuss</b>	<b>-25.900</b>	<b>-8.900</b>	<b>-12.334,39</b>	

**A. Verwaltungshaushalt - Einzelpläne**

Gemeinde **1 Stadt Laufen**  
 Einzelplan **7 Öffentliche Einrichtungen, Wirtschaftsförderung**  
 Abschnitt **76 Sonstige öffentliche Einrichtungen**  
 U-Abschnitt **7620 Plakatanschlag**

Haushaltsstelle		Haushaltsansatz		Ergebnis der Jahresrechnung	Erläuterungen
Nr.	Bezeichnung	2023	2022	2021	Sonst. Amt DVM Vermerk
1	2	EUR	EUR	EUR	6
	<b>Einnahmen</b>				
.1400	Mieten und Pachten	3.000	3.000	2.020,00	10
	<b>Einnahmen</b>	<b>3.000</b>	<b>3.000</b>	<b>2.020,00</b>	
	<b>Ausgaben</b>				
.5000	Unterhalt der Grundstücke und baulichen Anlagen	500	500	0,00	10
.5500	Haltung von Fahrzeugen	200	500	85,50	7
.6793	Innere Verrechnung (Bauhof, Wasserwerk, Kanal, Anlagen usw.)	2.500	1.500	2.258,93	3
	<b>Ausgaben</b>	<b>3.200</b>	<b>2.500</b>	<b>2.344,43</b>	
	<b>UAB 7620 Zu-/Überschuss</b>	<b>-200</b>	<b>500</b>	<b>-324,43</b>	

**A. Verwaltungshaushalt - Einzelpläne**

Gemeinde **1 Stadt Laufen**  
 Einzelplan **7 Öffentliche Einrichtungen, Wirtschaftsförderung**  
 Abschnitt **76 Sonstige öffentliche Einrichtungen**  
 U-Abschnitt **7630 Öffentliche Glocken- und Uhrenanlagen**

Haushaltsstelle		Haushaltsansatz		Ergebnis der Jahresrechnung	Erläuterungen
Nr.	Bezeichnung	2023	2022	2021	Sonst. Amt DVM Vermerk
		EUR	EUR	EUR	
1	2	3	4	5	6
	<b>Einnahmen</b>				
	<b>Einnahmen</b>	<b>0</b>	<b>0</b>	<b>0,00</b>	
	<b>Ausgaben</b>				
.5200	Uhrenwartungsvertrag und sonstiges	400	350	283,22	12
	<b>Ausgaben</b>	<b>400</b>	<b>350</b>	<b>283,22</b>	
	<b>Zu-/Überschuss</b>	<b>-400</b>	<b>-350</b>	<b>-283,22</b>	
	<b>UAB 7630</b>				

Gemeinde **1 Stadt Laufen**  
 Einzelplan **7 Öffentliche Einrichtungen, Wirtschaftsförderung**  
 Abschnitt **76 Sonstige öffentliche Einrichtungen**  
 U-Abschnitt **7640 Bürgerhaus**

Haushaltsstelle		Haushaltsansatz		Ergebnis der Jahresrechnung	Erläuterungen	
Nr.	Bezeichnung	2023	2022	2021	Sonst.	
		EUR	EUR	EUR	Amt	DVM Vermerk
1	2	3	4	5	6	
	<b>Einnahmen</b>					
.1100	Benutzungsgebühren für Fremdveranst.	1.000	1.000	1.400,00	10	
.1160	Eintrittsgelder für Eigenveranstaltungen	5.000	5.000	68,00	10	K407
.1400	Mieten (Einnahmen aus der Vermietung von Räumen im Bürgerhaus)	35.000	35.000	31.225,24	10	
.1520	sonst. Verwaltungs- und Betriebseinn.	1.000	1.000	112,50	10	K407
.1692	Innere Verrechnung (Miete)	0	0	0,00	3	
.1770	Spenden private Unternehmen (Raiba)	0	0	0,00	10	
.1780	Spenden (z. B. Privatpersonen, Vereine)	0	0	0,00	10	
	<b>Einnahmen</b>	<b>42.000</b>	<b>42.000</b>	<b>32.805,74</b>		
	<b>Ausgaben</b>					
.4140	Tariflich Beschäftigte	11.500	16.000	15.398,51	2	
.4160	Beschäftigungsentgelte und dergl.	0	0	0,00	2	
.4340	Beiträge zu Versorgungskassen Beschäftigte	900	1.250	1.228,38	2	
.4440	Beiträge zur gesetzl. Sozialversicherung Beschäftigte	2.400	3.300	3.204,06	2	
.4500	Beihilfen, Unterstützungen u. dergl.	50	50	18,00	2	
.5000	Unterhaltung der Grundstücke und baulichen Anlagen	25.000	25.000	13.339,31	10	
.5200	Geräte, Ausst.-u. Ausrüstungsgegenstände	2.000	2.000	214,53	10	
.5400	sonst. Gebrauchsgegenstände					
.5400	Bewirtschaftung der Grundstücke und baulichen Anlagen	50.000	18.000	19.788,15	10	
.5441	Strombezugskosten	6.000	4.000	3.303,28	1 a	
.5500	Haltung von Fahrzeugen	100	100	118,23	7	
.5690	sonstige besondere Aufwendungen (Betriebsarzt, Impfungen usw.)	200	100	714,40	2	
.6300	Weitere Betriebs- und Sachausgaben	4.000	4.000	2.314,34	10	K407/K407/K407
.6330	Honorare	6.000	6.000	0,00	10	K407/K407/K407
.6400	Steuern, Versicherungen, Schadensfälle	4.000	4.000	1.945,02	4	
.6520	Postgebühren, GEZ	300	300	260,17	1	
.6523	Festnetzgebühren	300	600	224,13	5	
.6620	Vermischte Ausgaben	100	100	0,00	10	
.6791	Innere Verrechnungen (Salzachhalle)	14.000	16.000	11.402,00	3	
.6793	Innere Verrechnung (Bauhof, Wasserwerk, Kanal, Anlagen usw.)	4.000	2.000	3.278,80	3	
	<b>Ausgaben</b>	<b>130.850</b>	<b>102.800</b>	<b>76.751,31</b>		
	<b>UAB 7640 Zu-/Überschuss</b>	<b>-88.850</b>	<b>-60.800</b>	<b>-43.945,57</b>		

Gemeinde **1 Stadt Laufen**  
 Einzelplan **7 Öffentliche Einrichtungen, Wirtschaftsförderung**  
 Abschnitt **76 Sonstige öffentliche Einrichtungen**  
 U-Abschnitt **7641 Salzachhalle**

Haushaltsstelle		Haushaltsansatz		Ergebnis der Jahresrechnung	Erläuterungen	
Nr.	Bezeichnung	2023	2022	2021	Sonst.	
		EUR	EUR	EUR	Amt	DVM Vermerk
1	2	3	4	5	6	
	<b>Einnahmen</b>					
.1100	Benutzungsgeb. für Fremdveranstaltungen	10.000	12.000	0,00	10	K407
.1101	Benutzungsgebühren Kleinkunsthöhne (früher: 7641.1480)	0	0	0,00	10	K407
.1110	Benutzungsgebühren Vereinsveranstaltung (interne Verrechnung)	30.000	30.000	48.250,00	3	
.1120	Mwst. - voller Steuersatz	10.000	15.000	8.260,59	10	
.1130	Mwst. - ermäßigter Steuersatz	500	3.000	439,00	10	
.1151	Eintrittsgelder für Eigenveranstaltungen (sonst. Salzachhallenveranstaltungen)	15.000	25.000	3.171,79	10	K407
.1161	Eintrittsgelder Kleinkunsthöhne	8.000	10.000	4.711,41	10	K407
.1171	Eintrittsgelder Abo-Theater	20.000	25.000	3.741,80	10	K407
.1190	Einnahmen aus der Garderobenverpachtung	0	0	0,00	10	
.1410	Werbeeinnahmen	2.000	2.000	1.500,00	10	K407
.1450	Pacht Tanzlokal	20.000	15.000	-8.250,00	10	
.1451	Pacht Kleinkunsthöhne, Foyer	0	0	0,00	10	K407
.1520	Sonst. Verwaltungs- und Betriebseinnahme - voller Steuersatz -	100	100	0,00	10	K407
.1530	Sonst. Verwaltungs- und Betriebseinnahme - steuerfrei	100	100	0,00	10	K407
.1560	Umsatzsteuer - Rückvergütung	10.000	10.000	48.236,26	10	
.1691	Innere Verrechnungen (Salzachhalle)	118.500	110.500	105.201,00	3	
.1693	Innere Verrechnung (Vergütung Bauhof, Wasserwerk, Kanal, Anlagen usw.)	0	0	1.270,64	3	
.1700	Zuweisungen und Zuschüsse für laufende Zwecke vom Bund "Neustart Kultur"	0	90.000	47.700,00	10	K407
.1710	Zuweisungen und Zuschüsse für laufende Zwecke vom Land	0	0	18.785,84	10	K407
.1720	Zuweisungen und Zuschüsse für laufende Zwecke vom Bezirk	0	0	0,00	10	K407
.1760	Spenden (Sparkasse, Landesbank)	0	0	0,00	10	K407
.1770	Spenden private Unternehmen (Raiba)	0	0	0,00	10	K407
.1780	Spenden (z. B. Privatpersonen, Vereine)	0	0	0,00	10	K407
	<b>Einnahmen</b>	<b>244.200</b>	<b>347.700</b>	<b>283.018,33</b>		
	<b>Ausgaben</b>					
.4140	Vergütung für Beschäftigte	224.500	210.000	213.567,97	2	
.4160	Beschäftigungsentgelte und dergl.	15.000	11.000	2.629,67	2	
.4340	Beiträge zur Versorg. -Kasse Beschäftigte	17.500	17.500	16.885,20	2	
.4360	Zusatzversorgung für Geringverd.	0	0	0,00	2	
.4380	Beiträge zur Versorgungskasse Geringverdiener	1.200	800	243,57	2	
.4440	Beiträge zur gesetzl. Sozialversicherung Beschäftigte	46.000	42.000	43.010,57	2	
.4460	Arb. Geb. Ant. z. Soz. Vers.	0	0	0,00	2	

Gemeinde **1 Stadt Laufen**  
 Einzelplan **7 Öffentliche Einrichtungen, Wirtschaftsförderung**  
 Abschnitt **76 Sonstige öffentliche Einrichtungen**  
 U-Abschnitt **7641 Salzachhalle**

Haushaltsstelle		Haushaltsansatz		Ergebnis der Jahresrechnung	Erläuterungen
Nr.	Bezeichnung	2023	2022	2021	Sonst. Amt DVM Vermerk
1	2	3	4	5	6
		EUR	EUR	EUR	
.4480	Beiträg zur Ges. Sozialversicherung Aushilfskräfte	3.000	3.500	1.801,94	2
.4500	Beihilfen, Unterstützungen und dergl.	50	50	126,72	2
.4600	Personal-Nebenausgaben	0	0	0,00	2
.5000	Bauunterhalt Salzachhalle	10.000	10.000	1.510,84	10
.5010	Bauunterhalt Salzachstuben und Tanzlokal	5.000	5.000	156,67	10
.5020	Unterhalt der Außenanlagen	1.000	1.000	42,42	10
.5100	Unterhalt und Wartung von Technischen Einrichtungen	15.000	15.000	11.579,70	10
.5200	Ausrüstungsgegenst. sonstige Gebrauchsgegenstände (bis zu EUR 800.--)	5.000	5.000	5.661,44	10
.5202	Geräte und Ausstattungsgegenstände EDV	3.000	0	0,00	5
.5300	Anmietung von Geräten	3.000	3.000	322,69	10 K404/K 407
.5400	Bewirtschaftungskosten	28.000	18.000	21.654,10	10
.5441	Strombezugskosten	20.000	12.000	5.718,07	1 a
.5500	Haltung von Fahrzeugen (z. B. Bauhof)	200	400	83,60	7
.5690	sonstige besondere Aufwendungen (Betriebsarzt, Impfungen usw.)	500	300	1.082,45	2
.6010	Dekorationskosten	0	0	0,00	10 K404/K 407
.6300	Veranstaltungsaufwand, allgem. Werbung Eintrittskarten, Druckerei	30.000	30.000	21.296,69	10 K404/K 407
.6301	Veranstaltungsaufwand "Neustart Kultur"	0	140.000	112.472,10	10 K407
.6310	Weitere Betriebsausgaben	1.000	2.000	191,18	10 K404/K 407
.6322	EDV-Kosten an Dritte (Software): (früher 1100.6300)	2.000	2.000	998,24	5 K404
.6331	Veranstaltungsaufwand, Honorar allgemein Salzachhalle	40.000	20.000	5.440,86	10 K404/K 407
.6341	Veranstaltungsaufwand, Honorar Kleinkunsthöhne	15.000	4.600	7.583,29	10 K404/K 407
.6351	Veranstaltungsaufwand, Honorar Abo-Theater	21.200	20.000	4.785,54	10 K404/K 407
.6370	Sachbedarf für EDV-Anlagen (Toner, Tintenpatronen)	1.600	1.300	537,65	5
.6400	Steuern, Versicherungen und Schadensfälle	16.000	16.000	15.432,23	10 K404
.6410	Umsatzsteuer - Zahlung an Finanzamt	5.000	5.000	0,00	10 K404
.6420	MwSt. - Veranstaltungen	40.000	40.000	34.789,27	10 K404
.6440	MwSt. - sonst. Ausgaben (Auftr. nach allg. Schlüssel)	500	500	1.245,02	10 K404

**A. Verwaltungshaushalt - Einzelpläne**

Gemeinde **1 Stadt Laufen**  
 Einzelplan **7 Öffentliche Einrichtungen, Wirtschaftsförderung**  
 Abschnitt **76 Sonstige öffentliche Einrichtungen**  
 U-Abschnitt **7641 Salzachhalle**

Haushaltsstelle		Haushaltsansatz		Ergebnis der Jahresrechnung	Erläuterungen	
Nr.	Bezeichnung	2023	2022	2021	Sonst.	
		EUR	EUR	EUR	Amt	DVM Vermerk
1	2	3	4	5	6	
.6500	Bürobedarf	100	100	75,47	1	K404
.6510	Bücher und Zeitschriften	400	400	336,91	1	K404/K 407
.6520	Postgebühren, GEZ	5.000	5.000	2.716,32	1	K404/K 407
.6523	Festnetzgebühren	900	900	817,49	5	
.6524	Gebühren für Handy	1.700	1.800	1.585,59	1 a	
.6540	Dienstreisen, Fahrtkosten	1.200	1.200	0,00	2	K404/K 407
.6550	Anwalts- und Gerichtskosten, Bilanzstellung, Beratungskosten	1.000	1.000	360,00	10	
.6590	Sonstige Geschäftsausgaben	1.000	600	0,00	10	K404/K 407
.6610	Mitgliedsbeiträge	300	300	172,27	10	K404/K 407
.6790	Innere Verrechnungen (Verwaltung)	35.000	30.000	23.826,00	3	
.6792	Innere Verrechnungen (Miete)	3.000	3.000	2.640,00	3	
.6793	Innere Verrechnung (Bauhof, Wasserwerk, Kanal, Anlagen usw.)	500	0	0,00	3	
.6800	Abschreibungen	61.000	51.000	51.568,26	3	
.6850	Verzinsung des Anlagekapitals	28.000	31.000	26.548,47	3	
	<b>Ausgaben</b>	<b>709.350</b>	<b>762.250</b>	<b>641.496,47</b>		
	<b>UAB 7641 Zu-/Überschuss</b>	<b>-465.150</b>	<b>-414.550</b>	<b>-358.478,14</b>		
	<b>Einnahmen</b>	<b>289.700</b>	<b>393.400</b>	<b>318.955,04</b>		
	<b>Ausgaben</b>	<b>870.200</b>	<b>877.500</b>	<b>734.320,79</b>		
	<b>AB 76 Zu-/Überschuss</b>	<b>-580.500</b>	<b>-484.100</b>	<b>-415.365,75</b>		



**A. Verwaltungshaushalt - Einzelpläne**

Gemeinde **1 Stadt Laufen**  
 Einzelplan **7 Öffentliche Einrichtungen, Wirtschaftsförderung**  
 Abschnitt **78 Förderung der Land- und Forstwirtschaft**  
 U-Abschnitt **7800 Förderung der Land- und Forstwirtschaft**

Haushaltsstelle		Haushaltsansatz		Ergebnis der Jahresrechnung	Erläuterungen
Nr.	Bezeichnung	2023	2022	2021	Sonst. Amt DVM Vermerk
1	2	EUR	EUR	EUR	6
	<b>Einnahmen</b>	<b>0</b>	<b>0</b>	<b>0,00</b>	
	<b>Ausgaben</b>				
.6550	Sachverständigenkosten	0	0	0,00	12
.7000	Zuschuß für landwirtschaftliche Ausstellungen	100	100	0,00	3
.7171	Zuweisungen und Zuschüsse an Unternehmen	0	0	0,00	3
.7180	Zuweisung, Zuschüsse an Privatpersonen, Vereine (Obst- und Gartenbauverein)	3.000	3.000	6.687,10	3
	<b>Ausgaben</b>	<b>3.100</b>	<b>3.100</b>	<b>6.687,10</b>	
	<b>UAB 7800 Zu-/Überschuss</b>	<b>-3.100</b>	<b>-3.100</b>	<b>-6.687,10</b>	
	<b>Einnahmen</b>	<b>0</b>	<b>0</b>	<b>0,00</b>	
	<b>Ausgaben</b>	<b>3.100</b>	<b>3.100</b>	<b>6.687,10</b>	
	<b>AB 78 Zu-/Überschuss</b>	<b>-3.100</b>	<b>-3.100</b>	<b>-6.687,10</b>	

Gemeinde **1 Stadt Laufen**  
 Einzelplan **7 Öffentliche Einrichtungen, Wirtschaftsförderung**  
 Abschnitt **79 Fremdenverkehr, sonstige Förderung v. Wirtschaft und Verkehr**  
 U-Abschnitt **7900 Fremdenverkehr, sonstige Förderung v. Wirtschaft**

Haushaltsstelle		Haushaltsansatz		Ergebnis der Jahresrechnung	Erläuterungen
Nr.	Bezeichnung	2023	2022	2021	Sonst. Amt DVM Vermerk
1	2	EUR	EUR	EUR	6
	<b>Einnahmen</b>				
.1100	Benutzungsgebühren, Beiträge, Bettengeld	2.000	2.000	4.901,79	10
.1300	Einnahmen aus Verkauf, Führungen usw.	8.000	8.000	5.776,39	10
.1500	Sonstige Verwaltungs- und Betriebseinnahmen (vermischte Einnahmen)	0	0	8.897,14	
.1620	Erstattung durch Gemeinden (Stadtmarketing)	13.000	5.000	0,00	1
.1670	Erstattung Euregio (Stadtmarketing)	0	0	0,00	1
.1700	Zuweisungen und Zuschüsse für laufende Zwecke vom Bund <i>Themenweg Schifferstadt</i>	37.500	0	0	12
.1770	Spenden private Unternehmen (Raiba)	0	0	0,00	10
.1780	Spenden (z. B. Privatpersonen, Vereine)	0	0	0,00	10
	<b>Einnahmen</b>	<b>60.500</b>	<b>15.000</b>	<b>19.575,32</b>	
	<b>Ausgaben</b>				
.4140	Tariflich Beschäftigte	36.000	32.000	31.650,13	2
.4160	Beschäftigungsentgelte und dergl.	6.000	1.000	1.049,14	2
.4340	Beiträge zu Versorgungskassen	2.800	2.500	2.446,94	2
.4360	Versorgungskasse Geringverdiener	0	0	0,00	2
.4380	Beiträge zur Versorgungskasse Geringverdiener	450	0	0	
.4440	Beiträge zur gesetzl. Sozialversicherung	7.400	6.500	6.605,09	2
.4460	Arb. Geb. Ant. z. Sozvers. Bes 4	0	0	0,00	2
.4480	Beiträge z. gesetzl. Sozialversicherung -Sonstige-	1.000	300	264,12	2
.5000	Unterhalt der Grundstücke und baulichen Anlagen	500	500	75,72	10
.5200	Geräte, Ausrüstungs- und Ausstattungsgegenstände	2.500	2.500	1.859,66	10
.5210	Geräte, Ausstattungsgegenstände (Weihnachtsbeleuchtung) fr. 79.7172	2.000	2.000	773,39	10
.5300	Mieten und Pachten	100	100	96,00	10
.5400	Bewirtschaftung der Grundstücke und baulichen Anlagen	500	500	45,02	10
.5441	Strombezugskosten	0	0	0,00	1 a
.5500	Haltung von Fahrzeugen	400	0	382,84	3
.6300	Sonstige Sachausgaben (Werbung usw.)	36.700	37.000	21.821,24	10 G402/G 402
.6301	sonstige Ausgaben (Eintrittskarten usw. für den Weiterverkauf)	4.500	4.500	30,00	10
.6302	weitere Sachausgaben (Gebühren IRS)	3.000	3.000	1.812,56	10
.6322	EDV-Kosten an Dritte (Software): (früher 1100.6300)	2.000	2.000	188,41	5
.6370	Sachbedarf für EDV-Anlagen (Toner, Tintenpatronen)	1.000	1.000	345,98	5

**A. Verwaltungshaushalt - Einzelpläne**

Gemeinde **1 Stadt Laufen**  
 Einzelplan **7 Öffentliche Einrichtungen, Wirtschaftsförderung**  
 Abschnitt **79 Fremdenverkehr, sonstige Förderung v. Wirtschaft und Verkehr**  
 U-Abschnitt **7900 Fremdenverkehr, sonstige Förderung v. Wirtschaft**

Haushaltsstelle		Haushaltsansatz		Ergebnis der Jahresrechnung	Erläuterungen	
Nr.	Bezeichnung	2023	2022	2021	Sonst. Amt DVM Vermerk	
1	2	3	4	5	6	
		EUR	EUR	EUR		
.6400	Steuern, Versicherungen, Schadensfälle	100	100	0,00	4	
.6500	Bürobedarf	100	100	37,94	1	
.6520	Postgebühren, GEZ	300	300	117,55	1	
.6540	Dienstreisen (Fahrtkosten, Tagegelder)	500	700	0,00	2	G402/G 402
.6550	Sachverständigenkosten (Stadt- und Standortmarketing)	60.000	60.000	7.066,22	1	
.6551	Sachverständigenkosten usw. Themenweg Schifferstadt	50.000	0	0	12	
.6580	Sonstige Geschäftsausgaben (Kartenzahlung)	500	500	0,00	10	
.6610	Mitgliedbeitr. an Verbände, Vereine und dergl. (z. B. BGL-T)	1.500	1.000	1.487,50	10	G402/G 402
.6620	Vermischte Ausgaben	50	50	0,00	10	
.6791	Innere Verrechnungen (Salzachhalle)	20.000	25.000	25.799,00	3	
.6793	Innere Verrechnung (Bauhof, Wasserwerk, Kanal, Anlagen usw.)	8.000	8.000	7.688,77	3	
.7000	Zuschüsse Laufen Aktiv	2.000	2.000	703,33	1	
.7130	Umlage von Zweckverbänden (z. B. Gewerbeflächenmanagement)	1.000	1.000	1.443,96	1	
	<b>Ausgaben</b>	<b>250.900</b>	<b>194.150</b>	<b>113.790,51</b>		
	<b>UAB 7900 Zu-/Überschuss</b>	<b>-190.400</b>	<b>-179.150</b>	<b>-94.215,19</b>		

Gemeinde **1 Stadt Laufen**  
 Einzelplan **7 Öffentliche Einrichtungen, Wirtschaftsförderung**  
 Abschnitt **79 Fremdenverkehr, sonstige Förderung v. Wirtschaft und Verkehr**  
 U-Abschnitt **7920 Öffentlicher Personennahverkehr (Buswartehäuschen)**

Haushaltsstelle		Haushaltsansatz		Ergebnis der Jahresrechnung	Erläuterungen
Nr.	Bezeichnung	2023	2022	2021	Sonst. Amt DVM Vermerk
		EUR	EUR	EUR	
1	2	3	4	5	6
	<b>Einnahmen</b>	<b>0</b>	<b>0</b>	<b>0,00</b>	
	<b>Ausgaben</b>				
.5000	Unterhalt der Grundstücke und baulichen Anlagen	10.000	10.000	0,00	14
.5500	Haltung von Fahrzeugen	500	500	0,00	7
.6793	Innere Verrechnung (Bauhof, Wasserwerk, Kanal, Anlagen usw.)	2.000	2.000	106,56	3
	<b>Ausgaben</b>	<b>12.500</b>	<b>12.500</b>	<b>106,56</b>	
	<b>UAB 7920 Zu-/Überschuss</b>	<b>-12.500</b>	<b>-12.500</b>	<b>-106,56</b>	
	<b>Einnahmen</b>	<b>60.500</b>	<b>15.000</b>	<b>19.575,32</b>	
	<b>Ausgaben</b>	<b>263.400</b>	<b>206.650</b>	<b>113.897,07</b>	
	<b>AB 79 Zu-/Überschuss</b>	<b>-202.900</b>	<b>-191.650</b>	<b>-94.321,75</b>	
	<b>Einnahmen</b>	<b>2.025.150</b>	<b>1.902.450</b>	<b>1.874.562,02</b>	
	<b>Ausgaben</b>	<b>2.812.250</b>	<b>2.769.600</b>	<b>2.483.798,69</b>	
	<b>EP 7 Zu-/Überschuss</b>	<b>-787.100</b>	<b>-867.150</b>	<b>-609.236,67</b>	

**A. Verwaltungshaushalt - Einzelpläne**

Gemeinde **1 Stadt Laufen**  
 Einzelplan **8 Wirtschaftliche Unternehmen, allgemeines Grund- und Sondervermögen**  
 Abschnitt **81 Versorgungsunternehmen**  
 U-Abschnitt **8100 Elektrizitätsversorgung**

Haushaltsstelle		Haushaltsansatz		Ergebnis der Jahresrechnung 2021 EUR	Erläuterungen	
Nr.	Bezeichnung	2023 EUR	2022 EUR		Sonst. Amt DVM Vermerk	
1	2	3	4	5	6	
	<b>Einnahmen</b>					
.2200	Konzessionsabgaben Bayernwerke	160.000	160.000	216.167,69	1 a	
	<b>Einnahmen</b>	<b>160.000</b>	<b>160.000</b>	<b>216.167,69</b>		
	<b>Ausgaben</b>					
	<b>Ausgaben</b>	<b>0</b>	<b>0</b>	<b>0,00</b>		
	<b>UAB 8100 Zu-/Überschuss</b>	<b>160.000</b>	<b>160.000</b>	<b>216.167,69</b>		

**A. Verwaltungshaushalt - Einzelpläne**

Gemeinde **1 Stadt Laufen**  
 Einzelplan **8 Wirtschaftliche Unternehmen, allgemeines Grund- und Sondervermögen**  
 Abschnitt **81 Versorgungsunternehmen**  
 U-Abschnitt **8130 Gasversorgung**

Haushaltsstelle		Haushaltsansatz		Ergebnis der Jahresrechnung 2021 EUR	Erläuterungen	
Nr.	Bezeichnung	2023 EUR	2022 EUR		Sonst. Amt DVM Vermerk	
1	2	3	4	5	6	
	<b>Einnahmen</b>					
.2200	Konzessionsabgabe Gas	2.500	2.000	2.201,04	1 a	
	<b>Einnahmen</b>	<b>2.500</b>	<b>2.000</b>	<b>2.201,04</b>		
	<b>Ausgaben</b>					
	<b>Ausgaben</b>	<b>0</b>	<b>0</b>	<b>0,00</b>		
	<b>Zu-/Überschuss</b>	<b>2.500</b>	<b>2.000</b>	<b>2.201,04</b>		
	UAB 8130					

Gemeinde **1 Stadt Laufen**  
 Einzelplan **8 Wirtschaftliche Unternehmen, allgemeines Grund- und Sondervermögen**  
 Abschnitt **81 Versorgungsunternehmen**  
 U-Abschnitt **8150 Wasserversorgung**

Haushaltsstelle		Haushaltsansatz		Ergebnis der Jahresrechnung	Erläuterungen
Nr.	Bezeichnung	2023	2022	2021	Sonst. Amt DVM Vermerk
1	2	EUR	EUR	EUR	6
	<b>Einnahmen</b>				
.1100	Entgelte für Wasserlieferung einschl. Grundgebühren u. Zählermiete	840.000	800.000	795.518,25	3
.1101	Entgelt für Bauwasser	1.000	500	2.239,79	12
.1110	Entgelte für die Unterhaltung der Anschlüsse	10.000	15.000	10.332,39	12
.1120	Umsatzsteuer (Mwst) aus steuerpfl. Entgelten	60.000	50.000	61.298,64	12
.1500	Sonst. Verw.- u. Betriebseinn., z. B. Umsatzsteuerrückvergütung - verm. Einnah	50.000	50.000	128.906,66	12
.1510	Einnahmen Photovoltaikanlage Hochbehälter	1.000	0	0	7
.1693	Innere Verrechnung (Vergütung Bauhof, Wasserwerk, Kanal, Anlagen usw.)	1.000	0	6.985,58	3
.2830	Zuführung vom Vermögenshaushalt	0	0	0,00	3
	<b>Einnahmen</b>	<b>963.000</b>	<b>915.500</b>	<b>1.005.281,31</b>	
	<b>Ausgaben</b>				
.4100	Beamtenbezüge	4.700	4.400	4.302,98	2
.4140	Vergütung für Beschäftigte	110.000	86.000	79.899,28	2
.4160	Beschäftigungsentgelte und dergl.	0	0	0,00	2
.4300	Beiträge zu Versorgungskassen Beamte	2.000	2.000	-1.739,99	2
.4340	Beiträge zur Versorgungskasse Beschäftigte	8.500	6.600	7.705,51	2
.4440	Beiträge zur gesetzl. Sozialversicherung Beschäftigte	22.500	17.000	18.601,26	2
.4460	Arb. Geb. Ant. z. Sozvers. Bes 4	0	0	0,00	2
.4500	Beihilfen, Unterstützungen und dergl.	450	450	18,00	2
.4600	Personal-Nebenko. (Gemeinschaftsveranst. Vertretungen und dergl.)	0	0	0,00	2
.5000	Unterhaltung der Grundstücke und baulichen Anlagen	3.000	3.000	15.001,02	7
.5001	Unterhaltung der Grundstücke und bauliche Anlagen (Photovoltaikanlage)	500	0	0,00	
.5010	Unterhalt Brauchwasserbrunnen	500	500	823,74	7
.5100	Unterhaltung des sonst. unbeweglichen Vermögens (Hausanschlußleitung)	20.000	20.000	10.697,55	7
.5110	Sonstiger Unterhalt für Rohrleitungen, Schächte, Hauptleitung, Fernsteuerung	15.000	15.000	7.857,19	7
.5120	Material auf Lager	25.000	25.000	32.872,82	7
.5200	Geräte, Ausst.- u. Ausrüstungsgegenstände	2.000	2.000	971,69	7
.5202	Geräte und Ausstattungsgegenstände EDV	5.000	0	543,95	5
.5210	Unterhaltung u. Instandsetzung d. Wassermesser (Reparatur u. Eichen)	1.000	1.000	0,00	7
.5400	Bewirtschaftung der Grundstücke und baulichen Anlagen	4.000	5.000	1.902,34	7

Gemeinde **1 Stadt Laufen**  
 Einzelplan **8 Wirtschaftliche Unternehmen, allgemeines Grund- und Sondervermögen**  
 Abschnitt **81 Versorgungsunternehmen**  
 U-Abschnitt **8150 Wasserversorgung**

Haushaltsstelle		Haushaltsansatz		Ergebnis der Jahresrechnung	Erläuterungen
Nr.	Bezeichnung	2023	2022	2021	Sonst. Amt DVM Vermerk
1	2	3	4	5	6
		EUR	EUR	EUR	
.5500	Haltung von Fahrzeugen (Wasserwart)	6.000	4.000	5.654,05	7
.5600	Bes. Aufwendungen für Bedienstete (Arbeits- u. Schutzkleidung)	2.000	2.000	2.285,36	7
.5620	Aus- und Fortbildung	5.000	5.000	0,00	2
.5690	sonstige besondere Aufwendungen (Betriebsarzt, Impfungen usw.)	500	250	336,68	2
.6320	Sonst. laufende Betriebsausgaben (Werk- (Werkstättenbedarf, Verbrauchsmittel)	0	0	0,00	7
.6322	EDV-Kosten an Dritte (Software): Cipkom (früher: 1100.6300)	6.500	6.500	6.005,04	5
.6330	Betriebsstoffe - Pumpkosten	70.000	40.000	43.742,87	7
.6331	Pumpkosten Brauchwasserbrunnen	1.500	1.000	3.058,81	7
.6350	Bezug von Fremdwasser (Surgruppe)	150.000	100.000	109.097,47	7
.6370	Sachbedarf für EDV-Anlagen (Toner, Tintenpatronen)	800	700	144,70	5
.6400	Körperschaftsteuer - Gewerbesteuer	30.000	36.000	26.899,18	12
.6410	Umsatzsteuer (an das Finanzamt)	30.000	30.000	31.718,56	12
.6420	Umsatzsteuer an Lieferanten usw.	150.000	130.000	94.000,06	12
.6430	Versicherungen (Haftpflicht-, Vermögensschaden-, Unfallversicherung )	3.400	3.400	3.290,11	4
.6440	Steuern, Versicherungen, Schadensfälle	200	200	185,54	4
.6490	Ausgleichszahlungen Wasserschutzgebiet Lauterbrunn	5.000	4.500	4.273,53	12
.6500	Bürobedarf	100	100	54,75	7
.6510	Bücher und Zeitschriften	1.000	1.000	580,24	7
.6520	Postgebühren, GEZ	1.500	1.500	752,50	1
.6523	Festnetzgebühren	700	800	652,31	5
.6524	Gebühren für Handy	600	500	657,04	1 a
.6540	Dienstreisen (Reisekostenvergütung, Fahrtkosten)	700	700	0,00	2
.6550	Sachverständigen-, Gerichts- u. ähnliche Kosten (Prüfungsverband und dergl.) <i>Rufbereitschaft Waldwasser</i> <i>2022: Kalkulation Wasser Prüfungsverband</i>	15.000	25.000	14.941,14	7
.6580	Sonstige Geschäftsausgaben (Transport-, Fahrt- und Lagerkosten und dergl.)	100	100	0,00	7
.6610	Mitgliedsbeiträge an Verbände, Vereine und dergl.	900	800	895,17	7
.6620	Vermischte Ausgaben	300	300	0,00	7
.6790	Innere Verrechnungen (Verwaltung)	75.000	68.000	69.095,00	3
.6793	Innere Verrechnung (Bauhof, Wasserwerk, Kanal, Anlagen usw.)	5.000	50.000	0,00	3
.6800	Abschreibung	224.600	243.000	236.040,00	3
.6850	Verzinsung des Anlagekapitals	112.000	192.000	193.854,00	3
.8630	Zuführung an den Vermögenshaushalt	0	0	0,00	3



**A. Verwaltungshaushalt - Einzelpläne**

Gemeinde **1 Stadt Laufen**  
 Einzelplan **8 Wirtschaftliche Unternehmen, allgemeines Grund- und Sondervermögen**  
 Abschnitt **81 Versorgungsunternehmen**  
 U-Abschnitt **8150 Wasserversorgung**

Haushaltsstelle		Haushaltsansatz		Ergebnis der Jahresrechnung 2021 EUR	Erläuterungen	
Nr.	Bezeichnung	2023 EUR	2022 EUR		Amt	Sonst. DVM Vermerk
1	2	3	4	5	6	
	<b>Ausgaben</b>	1.122.550	1.135.300	1.027.671,45		
	UAB 8150 <b>Zu-/Überschuss</b>	-159.550	-219.800	-22.390,14		

**A. Verwaltungshaushalt - Einzelpläne**

Gemeinde **1 Stadt Laufen**  
 Einzelplan **8 Wirtschaftliche Unternehmen, allgemeines Grund- und Sondervermögen**  
 Abschnitt **81 Versorgungsunternehmen**  
 U-Abschnitt **8161 Fernwärmeversorgung (BHKW)**

Haushaltsstelle		Haushaltsansatz		Ergebnis der Jahresrechnung	Erläuterungen
Nr.	Bezeichnung	2023	2022	2021	Sonst. Amt DVM Vermerk
1	2	EUR	EUR	EUR	6
	<b>Einnahmen</b>				
.1100	Benutzungsgebühren	30.000	30.000	26.852,84	7
.1120	USt. Blockheizkraftwerk	7.000	7.000	8.481,79	12
.1500	Sonstige Verwaltungs- und Betriebseinnahmen (Stromeinspeisung)	20.000	20.000	17.610,11	7
.1560	Umsatzsteuerrückvergütung BHKW	500	500	2.484,74	12
	<b>Einnahmen</b>	<b>57.500</b>	<b>57.500</b>	<b>55.429,48</b>	
	<b>Ausgaben</b>				
.5000	Unterhalt der Grundstücke und baulichen Anlagen	1.000	1.000	5.740,37	7
.5400	Bewirtschaftung der Grundstücke und baulichen Anlagen	40.000	40.000	32.490,76	7
.5441	Strombezugskosten	5.000	5.000	6.095,99	7
.6400	Steuern, Versicherungen, Schadensfälle	1.000	1.000	922,64	4
.6410	USt. Zahlung BHKW	1.500	1.500	1.022,96	12
.6420	Umsatzsteuer an Lieferanten	6.500	6.500	8.424,25	12
	<b>Ausgaben</b>	<b>55.000</b>	<b>55.000</b>	<b>54.696,97</b>	
	<b>UAB 8161 Zu-/Überschuss</b>	<b>2.500</b>	<b>2.500</b>	<b>732,51</b>	

**A. Verwaltungshaushalt - Einzelpläne**

Gemeinde **1 Stadt Laufen**  
 Einzelplan **8 Wirtschaftliche Unternehmen, allgemeines Grund- und Sondervermögen**  
 Abschnitt **81 Versorgungsunternehmen**  
 U-Abschnitt **8171 Geothermie Rupertiwinkel**

Haushaltsstelle		Haushaltsansatz		Ergebnis der Jahresrechnung	Erläuterungen
Nr.	Bezeichnung	2023	2022	2021	Sonst. Amt DVM Vermerk
1	2	EUR	EUR	EUR	6
	<b>Einnahmen</b>				
.1500	Sonstige Verwaltungs- und Betriebseinnahmen (vermischte Einnahmen)	0	0	0,00	1
	<b>Einnahmen</b>	<b>0</b>	<b>0</b>	<b>0,00</b>	
	<b>Ausgaben</b>				
.6580	Sonstige Geschäftsausgaben	0	5.000	0,00	1
	<b>Ausgaben</b>	<b>0</b>	<b>5.000</b>	<b>0,00</b>	
	<b>UAB 8171 Zu-/Überschuss</b>	<b>0</b>	<b>-5.000</b>	<b>0,00</b>	

A. Verwaltungshaushalt - Einzelpläne

Gemeinde **1 Stadt Laufen**  
 Einzelplan **8 Wirtschaftliche Unternehmen, allgemeines Grund- und Sondervermögen**  
 Abschnitt **81 Versorgungsunternehmen**  
 U-Abschnitt **8172 Regionalwerk Chiemgau-Rupertiwinkel**

Haushaltsstelle		Haushaltsansatz		Ergebnis der Jahresrechnung	Erläuterungen
Nr.	Bezeichnung	2023	2022	2021	Sonst. Amt DVM Vermerk
1	2	EUR	EUR	EUR	6
	<b>Einnahmen</b>				
.1700	Zuweisungen und Zuschüsse für laufende Zwecke vom Bund	0	0	2.262,08	1
	<b>Einnahmen</b>	<b>0</b>	<b>0</b>	<b>2.262,08</b>	
	<b>Ausgaben</b>				
.6550	Sachverständigenkosten	10.000	5.000	7.138,48	1
.6610	Mitgliedsbeiträge an Verbände, Vereine und dergl.	0	0	0,00	1
	<b>Ausgaben</b>	<b>10.000</b>	<b>5.000</b>	<b>7.138,48</b>	
	<b>UAB 8172 Zu-/Überschuss</b>	<b>-10.000</b>	<b>-5.000</b>	<b>-4.876,40</b>	
	<b>Einnahmen</b>	<b>1.183.000</b>	<b>1.135.000</b>	<b>1.281.341,60</b>	
	<b>Ausgaben</b>	<b>1.187.550</b>	<b>1.200.300</b>	<b>1.089.506,90</b>	
	<b>AB 81 Zu-/Überschuss</b>	<b>-4.550</b>	<b>-65.300</b>	<b>191.834,70</b>	

Gemeinde **1 Stadt Laufen**  
 Einzelplan **8 Wirtschaftliche Unternehmen, allgemeines Grund- und Sondervermögen**  
 Abschnitt **82 Verkehrsunternehmen**  
 U-Abschnitt **8200 Stadtbus**

Haushaltsstelle		Haushaltsansatz		Ergebnis der Jahresrechnung	Erläuterungen
Nr.	Bezeichnung	2023	2022	2021	Sonst. Amt DVM Vermerk
1	2	EUR	EUR	EUR	6
	<b>Einnahmen</b>				
.1100	Fahrgeldeinnahmen	2.500	2.500	2.016,45	14
.1120	Mehrwertsteuer (Stadtbus)	500	500	758,80	14
.1500	Vermischte Einnahmen (Stadtbus)	4.000	3.500	4.053,70	14
.1520	USt. Rückerstattung	3.500	2.500	1.074,88	12
.1710	Zuweisungen und Zuschüsse für laufende Zwecke (ÖPNV)	20.000	15.000	30.669,00	14
	<b>Einnahmen</b>	<b>30.500</b>	<b>24.000</b>	<b>38.572,83</b>	
	<b>Ausgaben</b>				
.4140	Angestelltenvergütungen	54.000	55.000	53.499,22	2
.4160	Beschäftigungsentgelte und dergl.	0	0	4.715,54	2
.4340	Beiträge zu Versorgungskassen Angestellte	4.200	4.200	4.145,27	2
.4360	Zusatzversorgung für Geringverdiener	0	0	0,00	2
.4380	Beiträge zur Versorgungskasse Geringverdiener	0	0	0,00	2
.4440	Beiträge zur gesetzl. Sozialversicherung Angestellte	11.000	11.000	11.130,03	2
.4460	Arb. Geb. Ant. z. Sozvers. Bes 4	0	0	0,00	2
.4480	Beiträge z. gesetzl. Sozialversicherung -Sonstige-	0	0	1.431,77	2
.5200	Geräte, Ausstattungs- und Ausrüstungs- gegenstände, sonstige Gebrauchsgegenst.	500	500	42,00	14
.5500	Haltung von Fahrzeugen - Stadtbus -	13.000	8.000	7.753,82	14
.5600	Besondere Aufwendungen für Bedienstete	200	200	0	14
.5690	sonstige besondere Aufwendungen (Betriebsarzt, Impfungen usw.)	100	100	100,00	2
.6400	Steuern, Versicherungen und Schadensfälle	500	500	0,00	4
.6410	Umsatzsteuer an das Finanzamt	500	500	519,94	12
.6420	MwSt. 19 %	3.200	2.000	1.566,87	14
.6500	Geschäftsausgaben, Bürobedarf	1.000	1.000	0,00	14
.6524	Gebühren für Handy	500	700	497,76	1 a
.6620	vermischte Ausgaben	100	750	154,70	14
.6792	Innere Verrechnungen (Miete)	250	250	245,00	3
.6793	Innere Verrechnung (Bauhof, Wasserwerk, Kanal, Anlagen usw.)	300	0	158,32	3
	<b>Ausgaben</b>	<b>89.350</b>	<b>84.700</b>	<b>85.960,24</b>	
	<b>UAB 8200 Zu-/Überschuss</b>	<b>-58.850</b>	<b>-60.700</b>	<b>-47.387,41</b>	
	<b>Einnahmen</b>	<b>30.500</b>	<b>24.000</b>	<b>38.572,83</b>	
	<b>Ausgaben</b>	<b>89.350</b>	<b>84.700</b>	<b>85.960,24</b>	
	<b>AB 82 Zu-/Überschuss</b>	<b>-58.850</b>	<b>-60.700</b>	<b>-47.387,41</b>	

Gemeinde **1 Stadt Laufen**  
 Einzelplan **8 Wirtschaftliche Unternehmen, allgemeines Grund- und Sondervermögen**  
 Abschnitt **88 Allgemeines Grundvermögen**  
 U-Abschnitt **8800 Allgemeines Grundvermögen**

Haushaltsstelle		Haushaltsansatz		Ergebnis der Jahresrechnung	Erläuterungen
Nr.	Bezeichnung	2023	2022	2021	Sonst. Amt DVM Vermerk
1	2	EUR	EUR	EUR	6
	<b>Einnahmen</b>				
.1400	Mieten und Pachten	90.000	90.000	87.932,32	1 a
.1500	Sonst. Verwaltungs- und Betriebseinnahmen	0	0	800,00	1
.1692	Innere Verrechnungen (Miete)	750	750	756,00	3
	<b>Einnahmen</b>	<b>90.750</b>	<b>90.750</b>	<b>89.488,32</b>	
	<b>Ausgaben</b>				
.5000	Unterhaltung der Grundstücke und baulichen Anlagen	10.000	10.000	6.732,07	1 a
.5200	Geräte, Ausst.- und Ausrüstungsgegenst. sonstige Gebrauchsgegenstände	500	500	202,19	1 a
.5400	Bewirtschaftung der Grundstücke und baulichen Anlagen	20.000	20.000	23.417,51	1 a
.5441	Strombezugskosten	7.000	2.500	1.388,74	1 a
.5500	Haltung von Fahrzeugen (Hausmeisterfahrzeug)	1.200	800	1.039,62	7
.5600	Besondere Aufwendungen für Bedienstete (Arbeitsschutzkleidung)	500	500	303,47	7
.6300	Weitere Verwaltungs- und Betriebsausgaben	1.000	1.000	647,36	1 a
.6400	Steuern, Versicherungen, Schadensfälle	9.200	9.200	6.996,42	4
.6520	Post- und Fernmeldegebühren Kabelgebühren	0	0	0,00	1 a
.6550	Sachverständigen-, Gerichts- und ähnliche Kosten <i>Grünflächenmanagement</i> <i>Gutachten "Wolf-Dietrich-Gasse"</i> <i>Verkehrswertgutachten ehem. Polizeigebäude</i>	10.000	50.000	12.632,47	1 a
.6620	Vermischte Ausgaben	0	0	0,00	1
.6793	Innere Verrechnung (Bauhof, Wasserwerk, Kanal, Anlagen usw.)	18.000	12.000	16.574,26	3
	<b>Ausgaben</b>	<b>77.400</b>	<b>106.500</b>	<b>69.934,11</b>	
	<b>UAB 8800 Zu-/Überschuss</b>	<b>13.350</b>	<b>-15.750</b>	<b>19.554,21</b>	
	<b>Einnahmen</b>	<b>90.750</b>	<b>90.750</b>	<b>89.488,32</b>	
	<b>Ausgaben</b>	<b>77.400</b>	<b>106.500</b>	<b>69.934,11</b>	
	<b>AB 88 Zu-/Überschuss</b>	<b>13.350</b>	<b>-15.750</b>	<b>19.554,21</b>	
	<b>Einnahmen</b>	<b>1.304.250</b>	<b>1.249.750</b>	<b>1.409.402,75</b>	
	<b>Ausgaben</b>	<b>1.354.300</b>	<b>1.391.500</b>	<b>1.245.401,25</b>	
	<b>EP 8 Zu-/Überschuss</b>	<b>-50.050</b>	<b>-141.750</b>	<b>164.001,50</b>	

Gemeinde **1 Stadt Laufen**  
 Einzelplan **9 Allgemeine Finanzwirtschaft**  
 Abschnitt **90 Steuern, allgemeine Zuweisungen und allgemeine Umlagen**  
 U-Abschnitt **9000 Steuern, allgemeine Zuweisungen**

Haushaltsstelle		Haushaltsansatz		Ergebnis der Jahresrechnung	Erläuterungen
Nr.	Bezeichnung	2023	2022	2021	Sonst. Amt DVM Vermerk
1	2	3	4	5	6
	<b>Einnahmen</b>				
.0000	Grundsteuer A (land- und forstwirtschaftliche Betriebe)	45.000	43.000	43.967,56	2
.0010	Grundsteuer B (sonstige Grundstücke)	610.000	610.000	618.497,87	2
.0030	Gewerbsteuer nach Ertrag u. Kapital Vorauszahlung	3.150.000	2.500.000	3.487.891,47	2
.0100	Gemeindeanteil an der Einkommensteuer	4.000.000	3.700.000	3.788.916,00	3
.0120	Gemeindeanteil an der Umsatzsteuer	255.000	253.000	298.897,00	3
.0220	Hundesteuer	17.000	16.000	15.786,50	13
.0410	Schlüsselzuweisungen - Land	2.200.000	2.618.000	2.280.392,00	3
.0610	Zuweisungen vom Land (Art. 7 FAG) Gründerwerbssteuer--> 9000.0616)	135.000	135.000	134.760,72	3
.0615	Einkommensteuer-Ersatzleistung	310.000	280.000	258.613,00	3
.0616	Gründerwerbsteuer-Anteil (Art. 8 FAG) (früher: 9000.0610)	85.000	80.000	115.884,83	3
.0810	Überlassung des Aufkommens an Verwarnungsgeldern fließend (Ausg.: 1101.6360)	300.000	45.000	30.400,00	13
.0811	Überlassung des Aufkommens an Verwarnungsgeldern ruhend (Ausgabe: 1101.6361)	25.000	15.000	13.325,00	13
	<b>Einnahmen</b>	<b>11.132.000</b>	<b>10.295.000</b>	<b>11.087.331,95</b>	
	<b>Ausgaben</b>				
.8100	Gewerbsteuerumlage nach dem Gemeindefinanzreformgesetz	360.000	310.000	392.352,00	3
.8320	Kreisumlage 2023: 44,5 %, 2022: 42 %, 2021: 42 %	4.094.400	3.300.000	3.341.372,16	3
	<b>Ausgaben</b>	<b>4.454.400</b>	<b>3.610.000</b>	<b>3.733.724,16</b>	
	<b>UAB 9000 Zu-/Überschuss</b>	<b>6.677.600</b>	<b>6.685.000</b>	<b>7.353.607,79</b>	
	<b>Einnahmen</b>	<b>11.132.000</b>	<b>10.295.000</b>	<b>11.087.331,95</b>	
	<b>Ausgaben</b>	<b>4.454.400</b>	<b>3.610.000</b>	<b>3.733.724,16</b>	
	<b>AB 90 Zu-/Überschuss</b>	<b>6.677.600</b>	<b>6.685.000</b>	<b>7.353.607,79</b>	

A. Verwaltungshaushalt - Einzelpläne

Gemeinde **1 Stadt Laufen**  
 Einzelplan **9 Allgemeine Finanzwirtschaft**  
 Abschnitt **91 Sonstige allgemeine Finanzwirtschaft**  
 U-Abschnitt **9100 sonstige allgemeine Finanzwirtschaft**

Haushaltsstelle		Haushaltsansatz		Ergebnis der Jahresrechnung	Erläuterungen
Nr.	Bezeichnung	2023	2022	2021	Sonst. Amt DVM Vermerk
1	2	3	4	5	6
		EUR	EUR	EUR	
	<b>Einnahmen</b>				
.2070	Zinseinnahmen von priv. Unternehmen (Raiffeisen, Voba, Sparkasse)	0	0	7,58	3
.2080	Zinsen sonstige (Private)	0	0	0,00	3
.2700	Abschreibungen	592.000	595.500	566.836,71	3
.2750	Verzinsung des Anlagekapitals	313.500	449.000	441.293,73	3
.2810	Zuführung vom Vermögenshaushalt (Sonderrücklage Sozialfond)	0	0	0,00	3
	<b>Einnahmen</b>	<b>905.500</b>	<b>1.044.500</b>	<b>1.008.138,02</b>	
	<b>Ausgaben</b>				
.8070	Zinsausgaben an priv. Unternehmen (Raiffeisen, VoBa, Sparkasse, usw.)	60.000	65.000	64.744,79	3
.8600	Zuführung zum Vermögenshaushalt	538.000	958.000	3.075.621,89	3
.8601	Zuführung zum Vermögenshaushalt (Sonderrücklage Sozialfond) <i>bis 2016: 4901.8601</i>	0	0	0,00	3
	<b>Ausgaben</b>	<b>598.000</b>	<b>1.023.000</b>	<b>3.140.366,68</b>	
	<b>UAB 9100 Zu-/Überschuss</b>	<b>307.500</b>	<b>21.500</b>	<b>-2.132.228,66</b>	
	<b>Einnahmen</b>	<b>905.500</b>	<b>1.044.500</b>	<b>1.008.138,02</b>	
	<b>Ausgaben</b>	<b>598.000</b>	<b>1.023.000</b>	<b>3.140.366,68</b>	
	<b>AB 91 Zu-/Überschuss</b>	<b>307.500</b>	<b>21.500</b>	<b>-2.132.228,66</b>	



**A. Verwaltungshaushalt - Einzelpläne**

Gemeinde **1 Stadt Laufen**  
 Einzelplan **9 Allgemeine Finanzwirtschaft**  
 Abschnitt **92 Abwicklung der Vorjahre**  
 U-Abschnitt **9200 Abwicklung der Vorjahre**

Haushaltsstelle		Haushaltsansatz		Ergebnis der Jahresrechnung	Erläuterungen
Nr.	Bezeichnung	2023	2022	2021	Sonst. Amt DVM Vermerk
		EUR	EUR	EUR	
1	2	3	4	5	6
	<b>Einnahmen</b>				
	<b>Einnahmen</b>	0	0	0,00	
	<b>Ausgaben</b>				
.8950	Ist-Fehlbetrag des Verwaltungshaushalts	0	0	0,00	3
	<b>Ausgaben</b>	0	0	0,00	
	<b>UAB 9200 Zu-/Überschuss</b>	0	0	0,00	
	<b>Einnahmen</b>	0	0	0,00	
	<b>Ausgaben</b>	0	0	0,00	
	<b>AB 92 Zu-/Überschuss</b>	0	0	0,00	
	<b>Einnahmen</b>	12.037.500	11.339.500	12.095.469,97	
	<b>Ausgaben</b>	5.052.400	4.633.000	6.874.090,84	
	<b>EP 9 Zu-/Überschuss</b>	6.985.100	6.706.500	5.221.379,13	

\*\*\* Ende der Liste "A. Verwaltungshaushalt - Einzelpläne" \*\*\*

# Einzelpläne für das Haushaltsjahr 2023

## Vermögenshaushalt

- in EUR -

**B. Vermögenshaushalt - Einzelpläne**

Gemeinde **1 Stadt Laufen**  
 Einzelplan **0 Allgemeine Verwaltung**  
 Abschnitt **05 Besondere Dienststellen der allgemeinen Verwaltung**  
 U-Abschnitt **0520 Wahlen**

Haushaltsstelle		Haushaltsansatz			Ergebnis der Jahresrechnung	Investitionen und Invest.- Förderungsmaßnahmen		Erläuterungen		
Nr.	Bezeichnung	2023	2023 Verpfl.-Erm.	2022		2021	Gesamt- ausgabebedarf	bisher bereitgestellt	Amt	DVM
1	2	3 EUR	4 EUR	5 EUR	6 EUR	7 EUR	8 EUR	9		
	<b>Einnahmen</b>									
	<b>Einnahmen</b>	0		0	0,00					
	<b>Ausgaben</b>									
.9350	Neuanschaffung von bewegl. Sachen des Anlagevermögens (z.B. Wahlplakatständer)	1.000	0	2.000	0,00	4.000	2.000	1		
	<b>Ausgaben</b>	1.000	0	2.000	0,00	4.000	2.000			
	<b>UAB 0520 Zu-/Überschuss</b>	-1.000		-2.000	0,00					
	<b>Einnahmen</b>	0		0	0,00					
	<b>Ausgaben</b>	1.000	0	2.000	0,00	4.000	2.000			
	<b>AB 05 Zu-/Überschuss</b>	-1.000		-2.000	0,00					

**B. Vermögenshaushalt - Einzelpläne**

Gemeinde **1 Stadt Laufen**  
 Einzelplan **0 Allgemeine Verwaltung**  
 Abschnitt **06 Einrichtungen für die gesamte Verwaltung**  
 U-Abschnitt **0600 Gesamtverwaltung**

Haushaltsstelle		Haushaltsansatz			Ergebnis der Jahresrechnung	Investitionen und Invest.-Förderungsmaßnahmen		Erläuterungen		
Nr.	Bezeichnung	2023	2023	2022		2021	Gesamt- ausgabebedarf	bisher bereitgestellt	Amt	DVM
1	2	3	4	5	6	7	8	9		
	<b>Einnahmen</b>									
.3450	Einnahmen aus der Veräußerung von beweglichen Sachen	0		0	0,00			1		
.3610	Zuschuß des Landes	0		0	13.826,95			3		
.3680	Zuweisungen v. Privatpersonen, Vereinen, Stiftungen	0		0	0,00			1		
	<b>Einnahmen</b>	<b>0</b>		<b>0</b>	<b>13.826,95</b>					
	<b>Ausgaben</b>									
.9340	Erwerb von immateriellen Gegenständen (z. B. Software, Lizenzen)	20.000	0	30.000	19.963,01	152.794	72.794	5		
.9350	Erwerb von bewegl. Sachen des Anlagevermögens	2.000	0	5.000	0,00	245.375	209.059	1		
.9352	Erwerb von bewegl. Anlagevermögen EDV (Hardware)	50.000	0	30.000	47.906,89	342.930	218.837	5		
.9400	Baukosten Rathaus	6.000	0	1.000	0,00	1.328.373	914.785	12		
.9420	Baunebenkosten	1.000	0	500	0,00	120.000	61.177	12		
	<b>Ausgaben</b>	<b>79.000</b>	<b>0</b>	<b>66.500</b>	<b>67.869,90</b>	<b>2.189.472</b>	<b>1.476.652</b>			
	<b>UAB 0600 Zu-/Überschuss</b>	<b>-79.000</b>		<b>-66.500</b>	<b>-54.042,95</b>					
	<b>Einnahmen</b>	<b>0</b>		<b>0</b>	<b>13.826,95</b>					
	<b>Ausgaben</b>	<b>79.000</b>	<b>0</b>	<b>66.500</b>	<b>67.869,90</b>	<b>2.189.472</b>	<b>1.476.652</b>			
	<b>AB 06 Zu-/Überschuss</b>	<b>-79.000</b>		<b>-66.500</b>	<b>-54.042,95</b>					
	<b>Einnahmen</b>	<b>0</b>		<b>0</b>	<b>13.826,95</b>					
	<b>Ausgaben</b>	<b>80.000</b>	<b>0</b>	<b>68.500</b>	<b>67.869,90</b>	<b>2.193.472</b>	<b>1.478.652</b>			
	<b>EP 0 Zu-/Überschuss</b>	<b>-80.000</b>		<b>-68.500</b>	<b>-54.042,95</b>					

**B. Vermögenshaushalt - Einzelpläne**

Gemeinde **1 Stadt Laufen**  
 Einzelplan **1 Öffentliche Sicherheit und Ordnung**  
 Abschnitt **11 Öffentliche Ordnung**  
 U-Abschnitt **1100 Öffentliche Ordnung**

Haushaltsstelle		Haushaltsansatz			Ergebnis der Jahresrechnung	Investitionen und Invest.- Förderungsmaßnahmen		Erläuterungen		
Nr.	Bezeichnung	2023	2023 Verpfl.-Erm.	2022		2021	Gesamt- ausgabebedarf	bisher bereitgestellt	Amt	DVM
1	2	3 EUR	4 EUR	5 EUR	6 EUR	7 EUR	8 EUR	9		
	<b>Einnahmen</b>									
	<b>Einnahmen</b>	0		0	0,00					
	<b>Ausgaben</b>									
.9400	Baukosten Obdachlosenunterkunft	0	0	0	0,00	57.309	7.309	13		
	<b>Ausgaben</b>	0	0	0	0,00	57.309	7.309			
	<b>UAB 1100 Zu-/Überschuss</b>	0		0	0,00					
	<b>Einnahmen</b>	0		0	0,00					
	<b>Ausgaben</b>	0	0	0	0,00	57.309	7.309			
	<b>AB 11 Zu-/Überschuss</b>	0		0	0,00					

**B. Vermögenshaushalt - Einzelpläne**

Gemeinde **1 Stadt Laufen**  
 Einzelplan **1 Öffentliche Sicherheit und Ordnung**  
 Abschnitt **13 Brandschutz**  
 U-Abschnitt **1300 Feuerwehr**

Haushaltsstelle		Haushaltsansatz			Ergebnis der Jahresrechnung	Investitionen und Invest.- Förderungsmaßnahmen		Erläuterungen		
Nr.	Bezeichnung	2023	2023 Verpfl.-Erm.	2022		2021	Gesamt- ausgabebedarf	bisher bereitgestellt	Amt	DVM
1	2	EUR	EUR	EUR	EUR	EUR	EUR	9		
	<b>Einnahmen</b>									
.3450	Verkauf von bewegl. Anlagevermögen	2.000		500	0,00					13
.3610	Zuweisungen f. Investitionen vom Land	95.000		3.000	13.100,00					13
.3620	Zuweisungen u. Investitionen vom Landkreis	0		0	0,00					13
.3680	Zuweisungen von Privatpersonen, Vereine	0		7.500	0,00					13
	<b>Einnahmen</b>	<b>97.000</b>		<b>11.000</b>	<b>13.100,00</b>					
	<b>Ausgaben</b>									
.9350	Erwerb von beweglichen Sachen des Anlagevermögens (Laufen)	22.000	0	27.000	3.539,48	2.073.215	1.651.215			13
.9351	Erwerb von beweglichen Sachen des Anlagevermögens (Leobendorf)	300.000	0	150.000	0,00	501.464	201.464			13
.9352	Anschaffung Digitalfunk	75.000	0	25.000	0,00	152.277	77.277			13
.9353	Erwerb von bewegl. Anlagevermögen EDV (Hardware)	3.000	0	0	0	6.000	0			5
	<b>Ausgaben</b>	<b>400.000</b>	<b>0</b>	<b>202.000</b>	<b>3.539,48</b>	<b>2.732.956</b>	<b>1.929.956</b>			
	<b>UAB 1300 Zu-/Überschuss</b>	<b>-303.000</b>		<b>-191.000</b>	<b>9.560,52</b>					

**B. Vermögenshaushalt - Einzelpläne**

Gemeinde **1 Stadt Laufen**  
 Einzelplan **1 Öffentliche Sicherheit und Ordnung**  
 Abschnitt **13 Brandschutz**  
 U-Abschnitt **1301 Sanierung/Neubau Feuerwehrhaus**

Haushaltsstelle		Haushaltsansatz			Ergebnis der Jahresrechnung	Investitionen und Invest.- Förderungsmaßnahmen		Erläuterungen		
Nr.	Bezeichnung	2023	2023 Verpfl.-Erm.	2022		2021	Gesamt- ausgabebedarf	bisher bereitgestellt	Amt	DVM
1	2	EUR	EUR	EUR	EUR	EUR	EUR	9		
	<b>Einnahmen</b>									
.3611	Zuschuß des Landes (Neubau Leobendorf)	0		0	0,00					11
	<b>Einnahmen</b>	<b>0</b>		<b>0</b>	<b>0,00</b>					
	<b>Ausgaben</b>									
.9400	Baukosten Feuerwehrhaus Laufen	0	0	1.000	957,02	4.833.438	3.348.771			12
.9401	Baukosten Feuerwehrhaus Leobendorf	1.650.000	0	400.000	0,00	3.270.658	420.658			12
.9420	Baunebenkosten Feuerwehrhaus Laufen	0	0	1.000	1.651,04	742.747	646.205			12
.9421	Baunebenkosten Feuerwehrhaus Leobendorf	200.000	0	100.000	11.513,74	490.381	151.895			12
	<b>Ausgaben</b>	<b>1.850.000</b>	<b>0</b>	<b>502.000</b>	<b>14.121,80</b>	<b>9.337.224</b>	<b>4.567.529</b>			
	<b>UAB 1301 Zu-/Überschuss</b>	<b>-1.850.000</b>		<b>-502.000</b>	<b>-14.121,80</b>					
	<b>Einnahmen</b>	<b>97.000</b>		<b>11.000</b>	<b>13.100,00</b>					
	<b>Ausgaben</b>	<b>2.250.000</b>	<b>0</b>	<b>704.000</b>	<b>17.661,28</b>	<b>12.070.180</b>	<b>6.497.485</b>			
	<b>AB 13 Zu-/Überschuss</b>	<b>-2.153.000</b>		<b>-693.000</b>	<b>-4.561,28</b>					

**B. Vermögenshaushalt - Einzelpläne**

Gemeinde **1 Stadt Laufen**  
 Einzelplan **1 Öffentliche Sicherheit und Ordnung**  
 Abschnitt **14 Katastrophenschutz, Zivilschutz**  
 U-Abschnitt **1400 Katastrophenschutz, Zivilschutz**

Haushaltsstelle		Haushaltsansatz			Ergebnis der Jahresrechnung	Investitionen und Invest.- Förderungsmaßnahmen		Erläuterungen		
Nr.	Bezeichnung	2023	2023 Verpfl.-Erm.	2022		2021	Gesamt- ausgabebedarf	bisher bereitgestellt	Amt	DVM
1	2	EUR	EUR	EUR	EUR	EUR	EUR	9		
	<b>Einnahmen</b>									
.3611	Zuweisungen vom Land: Hochwasserschutz	0		0	0					12
	<b>Einnahmen</b>	<b>0</b>		<b>0</b>	<b>0,00</b>					
	<b>Ausgaben</b>									
.9320	Grunderwerb (z. B. Hochwasserschutz)	20.000	0	25.000	85.896,18	135.896	110.896			1
.9350	Neuanschaffung von bewegl. Sachen des Anlagevermögens	42.500	0	15.000	2.677,50	134.254	91.754			13
.9400	Baukosten	2.000	0	2.500	0,00	3.028.589	26.089			13
	<i>Sirenen, Hochwasser</i>									
.9420	Baunebenkosten (z. B. Hochwasserschutz)	80.000	0	100.000	29.960,25	589.749	189.749			12
.9880	Zuwendungen an Wasserwacht, BRK	75.000	0	60.000	4.279,03	142.529	67.529			1
	<b>Ausgaben</b>	<b>219.500</b>	<b>0</b>	<b>202.500</b>	<b>122.812,96</b>	<b>4.031.017</b>	<b>486.017</b>			
	<b>UAB 1400 Zu-/Überschuss</b>	<b>-219.500</b>		<b>-202.500</b>	<b>-122.812,96</b>					
	<b>Einnahmen</b>	<b>0</b>		<b>0</b>	<b>0,00</b>					
	<b>Ausgaben</b>	<b>219.500</b>	<b>0</b>	<b>202.500</b>	<b>122.812,96</b>	<b>4.031.017</b>	<b>486.017</b>			
	<b>AB 14 Zu-/Überschuss</b>	<b>-219.500</b>		<b>-202.500</b>	<b>-122.812,96</b>					
	<b>Einnahmen</b>	<b>97.000</b>		<b>11.000</b>	<b>13.100,00</b>					
	<b>Ausgaben</b>	<b>2.469.500</b>	<b>0</b>	<b>906.500</b>	<b>140.474,24</b>	<b>16.158.506</b>	<b>6.990.811</b>			
	<b>EP 1 Zu-/Überschuss</b>	<b>-2.372.500</b>		<b>-895.500</b>	<b>-127.374,24</b>					



**B. Vermögenshaushalt - Einzelpläne**

Gemeinde **1 Stadt Laufen**  
 Einzelplan **2 Schulen**  
 Abschnitt **21 Grund- und Mittelschulen**  
 U-Abschnitt **2110 Grundschule Leobendorf (ab August 2015)**

Haushaltsstelle		Haushaltsansatz			Ergebnis der Jahresrechnung	Investitionen und Invest.- Förderungsmaßnahmen		Erläuterungen		
Nr.	Bezeichnung	2023	2023 Verpfl.-Erm.	2022		2021	Gesamt- ausgabebedarf	bisher bereitgestellt	Amt	DVM
1	2	3 EUR	4 EUR	5 EUR	6 EUR	7 EUR	8 EUR	9		
	<b>Einnahmen</b>									
.3610	Zuschuß des Landes	1.145.000		1.072.000	434.000,00					11
.3670	Zuschüssen von privaten Unternehmen	0		0	0					3
	<b>Einnahmen</b>	<b>1.145.000</b>		<b>1.072.000</b>	<b>434.000,00</b>					
	<b>Ausgaben</b>									
.9350	Neuanschaffung von bewegl. Sachen des Anlagevermögens	3.000	0	53.000	0,00	70.972	64.972			3
.9351	Neuanschaffung von bewegl. Sachen (Schulleitung)	1.000	0	1.000	0,00	22.500	1.000			3
.9352	Erwerb von bewegl. Anlagevermögen EDV (Hardware)	25.000	0	65.000	1.101,94	97.760	66.760			5
.9400	Baukosten	60.000	0	550.000	1.059.511,56	2.653.477	2.202.989			12
.9420	Baunebenkosten	20.000	0	150.000	179.556,01	2.300.000	589.240			12
	<b>Ausgaben</b>	<b>109.000</b>	<b>0</b>	<b>819.000</b>	<b>1.240.169,51</b>	<b>5.144.709</b>	<b>2.924.961</b>			
	<b>UAB 2110 Zu-/Überschuss</b>	<b>1.036.000</b>		<b>253.000</b>	<b>-806.169,51</b>					

**B. Vermögenshaushalt - Einzelpläne**

Gemeinde **1 Stadt Laufen**  
 Einzelplan **2 Schulen**  
 Abschnitt **21 Grund- und Mittelschulen**  
 U-Abschnitt **2112 Grundschulen Laufen ab August 2015**

Haushaltsstelle		Haushaltsansatz			Ergebnis der Jahresrechnung	Investitionen und Invest.- Förderungsmaßnahmen		Erläuterungen		
Nr.	Bezeichnung	2023	2023 Verpfl.-Erm.	2022		2021	Gesamt- ausgabebedarf	bisher bereitgestellt	Amt	DVM
1	2	3 EUR	4 EUR	5 EUR	6 EUR	7 EUR	8 EUR	9		
	<i>(Grundschule Leobendorf neue HHSt. 2110.)</i>									
	<b>Einnahmen</b>									
.3600	Zuschüsse vom Bund	0		0	0,00					3
.3610	Zuschuß des Landes	20.000		88.500	8.000,00					11
	<b>Einnahmen</b>	<b>20.000</b>		<b>88.500</b>	<b>8.000,00</b>					
	<b>Ausgaben</b>									
.9350	Neuanschaffung von bewegl. Sachen des Anlagevermögens	2.500	0	9.000	2.123,95	114.445	84.297			3
.9351	Neuanschaffung von bewegl. Anlagen (Schulleitung)	1.000	0	1.000	0,00	36.028	13.528			3
.9352	Erwerb von bewegl. Anlagevermögen EDV (Hardware)	50.000	0	125.000	31.536,47	276.683	196.683			5
.9400	Baukosten	50.000	0	1.000	513,48	142.530	56.143			12
	<b>Ausgaben</b>	<b>103.500</b>	<b>0</b>	<b>136.000</b>	<b>34.173,90</b>	<b>569.686</b>	<b>350.651</b>			
	<b>UAB 2112 Zu-/Überschuss</b>	<b>-83.500</b>		<b>-47.500</b>	<b>-26.173,90</b>					

**B. Vermögenshaushalt - Einzelpläne**

Gemeinde **1 Stadt Laufen**  
 Einzelplan **2 Schulen**  
 Abschnitt **21 Grund- und Mittelschulen**  
 U-Abschnitt **2152 Mittelschule Laufen (ab 2012)**

Haushaltsstelle		Haushaltsansatz			Ergebnis der Jahresrechnung	Investitionen und Invest.- Förderungsmaßnahmen		Erläuterungen		
Nr.	Bezeichnung	2023	2023 Verpfl.-Erm.	2022		2021	Gesamt- ausgabebedarf	bisher bereitgestellt	Amt	DVM
1	2	EUR	EUR	EUR	EUR	EUR	EUR	9		
	<b>Einnahmen</b>									
.3610	Zuschuß des Landes	70.000		138.500	8.000,00					11
.3611	Zuschüsse vom Land (Turnhalle)	0		0	0,00					11
	<b>Einnahmen</b>	<b>70.000</b>		<b>138.500</b>	<b>8.000,00</b>					
	<b>Ausgaben</b>									
.9350	Neuanschaffung von bewegl. Sachen des Anlagevermögens	5.000	0	9.000	0,00	156.190	135.346			3
.9351	Neuanschaffung von bewegl. Sachen (Schulleitung)	5.000	0	3.500	0,00	45.460	22.960			3
.9352	Erwerb von bewegl. Anlagevermögen EDV (Hardware)	50.000	0	125.000	23.480,17	255.286	175.286			5
.9400	Baukosten	116.500	0	69.000	513,49	263.109	131.609			12
.9401	Baukosten Neubau/Sanierung Grund- und Mittelschule	0	0	0	0,00	1.350.000	0			12
.9402	Baukosten Turnhalle	0	0	0	0,00	2.600.000	0			12
.9421	Baunebenkosten Sanierung/Neubau Grund- und Mittelschule	25.000	0	20.000	357,00	456.240	36.597			12
.9422	Baunebenkosten Neubau Turnhalle	75.000	0	0	0,00	2.325.000	0			12
	<b>Ausgaben</b>	<b>276.500</b>	<b>0</b>	<b>226.500</b>	<b>24.350,66</b>	<b>7.451.285</b>	<b>501.798</b>			
	<b>UAB 2152 Zu-/Überschuss</b>	<b>-206.500</b>		<b>-88.000</b>	<b>-16.350,66</b>					
	<b>Einnahmen</b>	<b>1.235.000</b>		<b>1.299.000</b>	<b>450.000,00</b>					
	<b>Ausgaben</b>	<b>489.000</b>	<b>0</b>	<b>1.181.500</b>	<b>1.298.694,07</b>	<b>13.165.680</b>	<b>3.777.410</b>			
	<b>AB 21 Zu-/Überschuss</b>	<b>746.000</b>		<b>117.500</b>	<b>-848.694,07</b>					
	<b>Einnahmen</b>	<b>1.235.000</b>		<b>1.299.000</b>	<b>450.000,00</b>					
	<b>Ausgaben</b>	<b>489.000</b>	<b>0</b>	<b>1.181.500</b>	<b>1.298.694,07</b>	<b>13.165.680</b>	<b>3.777.410</b>			
	<b>EP 2 Zu-/Überschuss</b>	<b>746.000</b>		<b>117.500</b>	<b>-848.694,07</b>					

**B. Vermögenshaushalt - Einzelpläne**

Gemeinde **1 Stadt Laufen**  
 Einzelplan **3 Wissenschaft, Forschung, Kulturpflege**  
 Abschnitt **32 Museen, Sammlungen, Ausstellungen (Archiv)**  
 U-Abschnitt **3210 Nichtwissensch., Museen; Archiv**

Haushaltsstelle		Haushaltsansatz			Ergebnis der Jahresrechnung	Investitionen und Invest.- Förderungsmaßnahmen		Erläuterungen		
Nr.	Bezeichnung	2023	2023 Verpfl.-Erm.	2022		2021	Gesamt- ausgabebedarf	bisher bereitgestellt	Amt	DVM
1	2	3 EUR	4 EUR	5 EUR	6 EUR	7 EUR	8 EUR	9		
	<b>Einnahmen</b>									
	<b>Einnahmen</b>	0		0	0,00					
	<b>Ausgaben</b>									
.9350	Neuanschaffung von bewegl. Sachen des Anlagevermögens	2.000	0	10.000	0,00	157.666	154.166	12		
.9400	Baukosten Archiv (Rathausplatz 2)	2.000	0	2.000	0,00	120.000	91.141	12		
	<b>Ausgaben</b>	4.000	0	12.000	0,00	277.666	245.307			
	<b>UAB 3210 Zu-/Überschuss</b>	-4.000		-12.000	0,00					
	<b>Einnahmen</b>	0		0	0,00					
	<b>Ausgaben</b>	4.000	0	12.000	0,00	277.666	245.307			
	<b>AB 32 Zu-/Überschuss</b>	-4.000		-12.000	0,00					

**B. Vermögenshaushalt - Einzelpläne**

Gemeinde **1 Stadt Laufen**  
 Einzelplan **3 Wissenschaft, Forschung, Kulturpflege**  
 Abschnitt **33 Theater, Konzerte, Musikpflege**  
 U-Abschnitt **3320 Musikpflege**

Haushaltsstelle		Haushaltsansatz			Ergebnis der Jahresrechnung	Investitionen und Invest.- Förderungsmaßnahmen		Erläuterungen		
Nr.	Bezeichnung	2023	2023 Verpfl.-Erm.	2022		2021	Gesamt- ausgabebedarf	bisher bereitgestellt	Amt	DVM
1	2	EUR	EUR	EUR	EUR	EUR	EUR	9		
	<b>Einnahmen</b>									
	<b>Einnahmen</b>	<b>0</b>		<b>0</b>	<b>0,00</b>					
	<b>Ausgaben</b>									
.9880	Zuschuß Neubau Musikkapelle Leobendorf	0	0	0	95.325,00	237.000	210.325	1		
	<b>Ausgaben</b>	<b>0</b>	<b>0</b>	<b>0</b>	<b>95.325,00</b>	<b>237.000</b>	<b>210.325</b>			
	<b>UAB 3320 Zu-/Überschuss</b>	<b>0</b>		<b>0</b>	<b>-95.325,00</b>					

**B. Vermögenshaushalt - Einzelpläne**

Gemeinde **1 Stadt Laufen**  
 Einzelplan **3 Wissenschaft, Forschung, Kulturpflege**  
 Abschnitt **33 Theater, Konzerte, Musikpflege**  
 U-Abschnitt **3330 Salzachfestspiele**

Haushaltsstelle		Haushaltsansatz			Ergebnis der Jahresrechnung	Investitionen und Invest.- Förderungsmaßnahmen		Erläuterungen		
Nr.	Bezeichnung	2023	2023 Verpfl.-Erm.	2022		2021	Gesamt- ausgabebedarf	bisher bereitgestellt	Amt	DVM
1	2	3 EUR	4 EUR	5 EUR	6 EUR	7 EUR	8 EUR	9		
	<b>Einnahmen</b>									
	<b>Einnahmen</b>	0		0	0,00					
	<b>Ausgaben</b>									
.9350	Neuanschaffung von bewegl. Sachen des Anlagevermögens	5.000	0	8.000	817,50	79.114	45.364	10		
.9400	Baukosten	5.000	0	5.000	0,00	60.000	33.670	10		
	<b>Ausgaben</b>	10.000	0	13.000	817,50	139.114	79.034			
	<b>UAB 3330 Zu-/Überschuss</b>	-10.000		-13.000	-817,50					
	<b>Einnahmen</b>	0		0	0,00					
	<b>Ausgaben</b>	10.000	0	13.000	96.142,50	376.114	289.359			
	<b>AB 33 Zu-/Überschuss</b>	-10.000		-13.000	-96.142,50					

**B. Vermögenshaushalt - Einzelpläne**

Gemeinde **1 Stadt Laufen**  
 Einzelplan **3 Wissenschaft, Forschung, Kulturpflege**  
 Abschnitt **34 Heimat- und sonstige Kunstpflege**  
 U-Abschnitt **3400 Heimat- und sonstige Kunstpflege**

Haushaltsstelle		Haushaltsansatz			Ergebnis der Jahresrechnung	Investitionen und Invest.-Förderungsmaßnahmen		Erläuterungen		
Nr.	Bezeichnung	2023	2023	2022		2021	Gesamt-ausgabebedarf	bisher bereitgestellt	Amt	DVM
		EUR	EUR	EUR	EUR	EUR				
1	2	3	4	5	6	7	8	9		
	<b>Einnahmen</b>									
	<b>Einnahmen</b>	0		0	0,00					
	<b>Ausgaben</b>									
.9350	Neuanschaffung von bewegl. Sachen des Anlagevermögens	0	0	0	0,00	59.910	47.794	1		
.9881	Zuschuß königl. priv. Feuerschützengesellschaft Vereinsheim	0	0	14.000	0,00	254.000	154.000	1		
	<b>Ausgaben</b>	0	0	14.000	0,00	313.910	201.794			
	<b>UAB 3400 Zu-/Überschuss</b>	0		-14.000	0,00					
	<b>Einnahmen</b>	0		0	0,00					
	<b>Ausgaben</b>	0	0	14.000	0,00	313.910	201.794			
	<b>AB 34 Zu-/Überschuss</b>	0		-14.000	0,00					

**B. Vermögenshaushalt - Einzelpläne**

Gemeinde **1 Stadt Laufen**  
 Einzelplan **3 Wissenschaft, Forschung, Kulturpflege**  
 Abschnitt **35 Volksbildung**  
 U-Abschnitt **3520 Öffentliche Büchereien**

Haushaltsstelle		Haushaltsansatz			Ergebnis der Jahresrechnung	Investitionen und Invest.- Förderungsmaßnahmen		Erläuterungen		
Nr.	Bezeichnung	2023	2023 Verpfl.-Erm.	2022		2021	Gesamt- ausgabebedarf	bisher bereitgestellt	Amt	DVM
1	2	EUR	EUR	EUR	EUR	EUR	EUR	9		
	<b>Einnahmen</b>									
	<b>Einnahmen</b>	0		0	0,00					
	<b>Ausgaben</b>									
.9820	Investitionskostenzuschuß Bücherei Gymnasium	0	0	0	0,00	154.029	4.029	11		
	<b>Ausgaben</b>	0	0	0	0,00	154.029	4.029			
	<b>UAB 3520 Zu-/Überschuss</b>	0		0	0,00					
	<b>Einnahmen</b>	0		0	0,00					
	<b>Ausgaben</b>	0	0	0	0,00	154.029	4.029			
	<b>AB 35 Zu-/Überschuss</b>	0		0	0,00					



**B. Vermögenshaushalt - Einzelpläne**

Gemeinde **1 Stadt Laufen**  
 Einzelplan **3 Wissenschaft, Forschung, Kulturpflege**  
 Abschnitt **36 Naturschutz, Denkmalschutz und -pflege**  
 U-Abschnitt **3650 Denkmalschutz und -pflege**

Haushaltsstelle		Haushaltsansatz			Ergebnis der Jahresrechnung	Investitionen und Invest.- Förderungsmaßnahmen		Erläuterungen		
Nr.	Bezeichnung	2023	2023 Verpfl.-Erm.	2022		2021	Gesamt- ausgabebedarf	bisher bereitgestellt	Amt	DVM
1	2	EUR	EUR	EUR	EUR	EUR	EUR	9		
	<b>Einnahmen</b>									
.3610	Zuschuß des Landes	0		0	0,00					11
.3620	Zuschuß vom Bezirk Oberbayern	0		0	0,00					11
.3680	Zuschuß von Privatpersonen	0		0	0,00					11
	<b>Einnahmen</b>	<b>0</b>		<b>0</b>	<b>0,00</b>					
	<b>Ausgaben</b>									
.9400	Baukosten Sanierung Mauer Alter Friedhof	0	0	0	0,00	537.251	294.782			11
.9420	Baunebenkosten Mauer Alter Friedhof	0	0	0	0,00	65.360	35.360			11
	<b>Ausgaben</b>	<b>0</b>	<b>0</b>	<b>0</b>	<b>0,00</b>	<b>602.611</b>	<b>330.142</b>			
	<b>UAB 3650 Zu-/Überschuss</b>	<b>0</b>		<b>0</b>	<b>0,00</b>					
	<b>Einnahmen</b>	<b>0</b>		<b>0</b>	<b>0,00</b>					
	<b>Ausgaben</b>	<b>0</b>	<b>0</b>	<b>0</b>	<b>0,00</b>	<b>602.611</b>	<b>330.142</b>			
	<b>AB 36 Zu-/Überschuss</b>	<b>0</b>		<b>0</b>	<b>0,00</b>					

**B. Vermögenshaushalt - Einzelpläne**

Gemeinde **1 Stadt Laufen**  
 Einzelplan **3 Wissenschaft, Forschung, Kulturpflege**  
 Abschnitt **37 Kirchliche Angelegenheiten**  
 U-Abschnitt **3700 Kirchen**

Haushaltsstelle		Haushaltsansatz			Ergebnis der Jahresrechnung	Investitionen und Invest.- Förderungsmaßnahmen		Erläuterungen		
Nr.	Bezeichnung	2023	2023 Verpfl.-Erm.	2022		2021	Gesamt- ausgabebedarf	bisher bereitgestellt	Amt	DVM
1	2	EUR	EUR	EUR	EUR	EUR	EUR	9		
	<b>Einnahmen</b>									
	<b>Einnahmen</b>	0		0	0,00					
	<b>Ausgaben</b>									
.9870	Zuschuß an Kirchen (z. B. Kreuzgang, Pfarrheim)	20.000	0	0	0,00	20.000	0	1		
	<b>Ausgaben</b>	20.000	0	0	0,00	20.000	0			
	<b>UAB 3700 Zu-/Überschuss</b>	-20.000		0	0,00					
	<b>Einnahmen</b>	0		0	0,00					
	<b>Ausgaben</b>	20.000	0	0	0,00	20.000	0			
	<b>AB 37 Zu-/Überschuss</b>	-20.000		0	0,00					
	<b>Einnahmen</b>	0		0	0,00					
	<b>Ausgaben</b>	34.000	0	39.000	96.142,50	1.744.330	1.070.631			
	<b>EP 3 Zu-/Überschuss</b>	-34.000		-39.000	-96.142,50					

**B. Vermögenshaushalt - Einzelpläne**

Gemeinde **1 Stadt Laufen**  
 Einzelplan **4 Soziale Sicherung**  
 Abschnitt **46 Eigene Einrichtungen der Jugendhilfe**  
 U-Abschnitt **4600 Einrichtung der Jugendhilfe**

Haushaltsstelle		Haushaltsansatz			Ergebnis der Jahresrechnung	Investitionen und Invest.-Förderungsmaßnahmen		Erläuterungen		
Nr.	Bezeichnung	2023	2023	2022		2021	Gesamt- ausgabebedarf	bisher bereitgestellt	Amt	DVM
1	2	EUR	EUR	EUR	EUR	EUR	EUR	9		
	<b>Einnahmen</b>									
.3610	Zuschuß des Landes (Haus für Kinder)	0		0	0,00			11		
.3680	Zuschuß Privatpersonen, Stiftungen	0		0	0,00			11		
	<b>Einnahmen</b>	<b>0</b>		<b>0</b>	<b>0,00</b>					
	<b>Ausgaben</b>									
.9350	Neuanschaffung von bewegl. Sachen des Anlagevermögens	30.000	0	40.000	0,00	100.000	40.000	7		
	<i>Neuanschaffung Spielgeräte</i>									
	<i>2022: Dorfplatz Leobendorf 10.000 €</i>									
	<i>2022: Spielplätze allgemein 30.000 €</i>									
.9400	Hochbaumaßnahmen, Erweiterungs-, u. Ausbauten	0	0	0	0,00	6.397.552	4.417.516	12		
.9420	Baunebenkosten	0	0	0	0,00	755.190	196.316	12		
	<b>Ausgaben</b>	<b>30.000</b>	<b>0</b>	<b>40.000</b>	<b>0,00</b>	<b>7.252.742</b>	<b>4.653.832</b>			
	<b>UAB 4600 Zu-/Überschuss</b>	<b>-30.000</b>		<b>-40.000</b>	<b>0,00</b>					

**B. Vermögenshaushalt - Einzelpläne**

Gemeinde **1 Stadt Laufen**  
 Einzelplan **4 Soziale Sicherung**  
 Abschnitt **46 Eigene Einrichtungen der Jugendhilfe**  
 U-Abschnitt **4642 Kindergarten Leobendorf**

Haushaltsstelle		Haushaltsansatz			Ergebnis der Jahresrechnung	Investitionen und Invest.- Förderungsmaßnahmen		Erläuterungen		
Nr.	Bezeichnung	2023	2023 Verpfl.-Erm.	2022		2021	Gesamt- ausgabebedarf	bisher bereitgestellt	Amt	DVM
1	2	3	4	5	6	7	8	9		
	<b>Einnahmen</b>									
	Einnahmen	0		0	0,00					
	<b>Ausgaben</b>									
.9400	Baukosten	5.000	0	5.000	0,00	67.318	47.318	1		
	Ausgaben	5.000	0	5.000	0,00	67.318	47.318			
	UAB 4642 Zu-/Überschuss	-5.000		-5.000	0,00					

**B. Vermögenshaushalt - Einzelpläne**

Gemeinde **1 Stadt Laufen**  
 Einzelplan **4 Soziale Sicherung**  
 Abschnitt **46 Eigene Einrichtungen der Jugendhilfe**  
 U-Abschnitt **4643 Kath. Kindergarten St. Agnes Laufen**

Haushaltsstelle		Haushaltsansatz			Ergebnis der Jahresrechnung	Investitionen und Invest.- Förderungsmaßnahmen		Erläuterungen		
Nr.	Bezeichnung	2023	2023 Verpfl.-Erm.	2022		2021	Gesamt- ausgabebedarf	bisher bereitgestellt	Amt	DVM
1	2	3	4	5	6	7	8	9		
	<b>Einnahmen</b>									
	Einnahmen	0		0	0,00					
	<b>Ausgaben</b>									
.9880	Investitionskostenzuschüsse	0	0	5.000	0,00	787.000	364.864	1		
	Ausgaben	0	0	5.000	0,00	787.000	364.864			
	UAB 4643 Zu-/Überschuss	0		-5.000	0,00					

**B. Vermögenshaushalt - Einzelpläne**

Gemeinde **1 Stadt Laufen**  
 Einzelplan **4 Soziale Sicherung**  
 Abschnitt **46 Eigene Einrichtungen der Jugendhilfe**  
 U-Abschnitt **4646 Haus für Kinder (Kinderkrippe, Kindergarten, Kinderhort)**

Haushaltsstelle		Haushaltsansatz			Ergebnis der Jahresrechnung	Investitionen und Invest.-Förderungsmaßnahmen		Erläuterungen		
Nr.	Bezeichnung	2023	2023	2022		2021	Gesamt- ausgabebedarf	bisher bereitgestellt	Amt	DVM
1	2	3	4	5	6	7	8	9		
	<b>Einnahmen</b>									
.3610	Zuschuß des Landes	0		0	0,00					11
	<b>Einnahmen</b>	<b>0</b>		<b>0</b>	<b>0,00</b>					
	<b>Ausgaben</b>									
.9320	Grunderwerb	0	0	0	66.410,88	0	0			1
.9350	Neuanschaffung von bewegl. Sachen des Anlagevermögens	194.000	0	15.000	0,00	234.018	25.018			6
.9352	Erwerb von bewegl. Anlagevermögen EDV (Hardware)	5.000	0	5.000	1.941,85	24.572	13.572			5
.9400	Baukosten	0	0	0	789,24	5.449.371	49.371			12
.9420	Baunebenkosten	150.000	0	50.000	0,00	611.494	61.494			12
	<b>Ausgaben</b>	<b>349.000</b>	<b>0</b>	<b>70.000</b>	<b>69.141,97</b>	<b>6.319.455</b>	<b>149.455</b>			
	<b>UAB 4646 Zu-/Überschuss</b>	<b>-349.000</b>		<b>-70.000</b>	<b>-69.141,97</b>					
	<b>Einnahmen</b>	<b>0</b>		<b>0</b>	<b>0,00</b>					
	<b>Ausgaben</b>	<b>384.000</b>	<b>0</b>	<b>120.000</b>	<b>69.141,97</b>	<b>14.426.515</b>	<b>5.215.469</b>			
	<b>AB 46 Zu-/Überschuss</b>	<b>-384.000</b>		<b>-120.000</b>	<b>-69.141,97</b>					

**B. Vermögenshaushalt - Einzelpläne**

Gemeinde **1 Stadt Laufen**  
 Einzelplan **4 Soziale Sicherung**  
 Abschnitt **49 Sonstige soziale Angelegenheiten**  
 U-Abschnitt **4901 "Sozialfond" der Stadt Laufen**

Haushaltsstelle		Haushaltsansatz			Ergebnis der Jahresrechnung	Investitionen und Invest.-Förderungsmaßnahmen		Erläuterungen		
Nr.	Bezeichnung	2023	2023	2022		2021	Gesamt- ausgabebedarf	bisher bereitgestellt	Amt	DVM
1	2	EUR	EUR	EUR	EUR	EUR	EUR	9		
	<b>Einnahmen</b>									
.3090	Zuführung vom Verwaltungshaushalt Sonderrücklage "Sozialfond"	1.000		1.000	6.626,44			3		
.3190	Entnahme aus Sonderrücklage "Sozialfond"	0		0	0,00			14		
	<b>Einnahmen</b>	<b>1.000</b>		<b>1.000</b>	<b>6.626,44</b>					
	<b>Ausgaben</b>									
.9090	Zuführung zum Verwaltungshaushalt Sonderrücklage "Sozialfond"	0	0	0	0,00	0	0	14		
.9190	Zuführung zur Sonderrücklage "Sozialfond"	1.000	0	1.000	6.626,44	0	1.000	14		
	<b>Ausgaben</b>	<b>1.000</b>	<b>0</b>	<b>1.000</b>	<b>6.626,44</b>	<b>0</b>	<b>1.000</b>			
	<b>UAB 4901 Zu-/Überschuss</b>	<b>0</b>		<b>0</b>	<b>0,00</b>					
	<b>Einnahmen</b>	<b>1.000</b>		<b>1.000</b>	<b>6.626,44</b>					
	<b>Ausgaben</b>	<b>1.000</b>	<b>0</b>	<b>1.000</b>	<b>6.626,44</b>	<b>0</b>	<b>1.000</b>			
	<b>AB 49 Zu-/Überschuss</b>	<b>0</b>		<b>0</b>	<b>0,00</b>					
	<b>Einnahmen</b>	<b>1.000</b>		<b>1.000</b>	<b>6.626,44</b>					
	<b>Ausgaben</b>	<b>385.000</b>	<b>0</b>	<b>121.000</b>	<b>75.768,41</b>	<b>14.426.515</b>	<b>5.216.469</b>			
	<b>EP 4 Zu-/Überschuss</b>	<b>-384.000</b>		<b>-120.000</b>	<b>-69.141,97</b>					

**B. Vermögenshaushalt - Einzelpläne**

Gemeinde **1 Stadt Laufen**  
 Einzelplan **5 Gesundheit, Sport, Erholung**  
 Abschnitt **55 Förderung des Sports**  
 U-Abschnitt **5500 Förderung des Sports**

Haushaltsstelle		Haushaltsansatz			Ergebnis der Jahresrechnung	Investitionen und Invest.- Förderungsmaßnahmen		Erläuterungen		
Nr.	Bezeichnung	2023	2023 Verpfl.-Erm.	2022		2021	Gesamt- ausgabebedarf	bisher bereitgestellt	Amt	DVM
1	2	3 EUR	4 EUR	5 EUR	6 EUR	7 EUR	8 EUR	9		
	<b>Einnahmen</b>									
	<b>Einnahmen</b>	0		0	0,00					
	<b>Ausgaben</b>									
.9880	Zuschüsse an Sportvereine, TC Laufen (früher 5500.9870)	15.000	0	15.000	11.533,94	264.222	204.222	1		
	<b>Ausgaben</b>	15.000	0	15.000	11.533,94	264.222	204.222			
	<b>UAB 5500 Zu-/Überschuss</b>	-15.000		-15.000	-11.533,94					
	<b>Einnahmen</b>	0		0	0,00					
	<b>Ausgaben</b>	15.000	0	15.000	11.533,94	264.222	204.222			
	<b>AB 55 Zu-/Überschuss</b>	-15.000		-15.000	-11.533,94					



**B. Vermögenshaushalt - Einzelpläne**

Gemeinde **1 Stadt Laufen**  
 Einzelplan **5 Gesundheit, Sport, Erholung**  
 Abschnitt **56 Eigene Sportstätten**  
 U-Abschnitt **5600 Eigene Sportstätten**

Haushaltsstelle		Haushaltsansatz			Ergebnis der Jahresrechnung	Investitionen und Invest.- Förderungsmaßnahmen		Erläuterungen		
Nr.	Bezeichnung	2023	2023 Verpfl.-Erm.	2022		2021	Gesamt- ausgabebedarf	bisher bereitgestellt	Amt	DVM
1	2	3 EUR	4 EUR	5 EUR	6 EUR	7 EUR	8 EUR	9		
	<b>Einnahmen</b>									
	<b>Einnahmen</b>	<b>0</b>		<b>0</b>	<b>0,00</b>					
	<b>Ausgaben</b>									
.9350	Geräteausstattung Sportplatz	1.000	0	1.000	0,00	86.172	25.180	1		
.9400	Baumaßnahmen	2.000	0	2.000	0,00	2.107.192	2.069.979	12		
.9420	Baunebenkosten	0	0	500	0,00	149.321	146.321	12		
	<b>Ausgaben</b>	<b>3.000</b>	<b>0</b>	<b>3.500</b>	<b>0,00</b>	<b>2.342.685</b>	<b>2.241.480</b>			
	<b>UAB 5600 Zu-/Überschuss</b>	<b>-3.000</b>		<b>-3.500</b>	<b>0,00</b>					
	<b>Einnahmen</b>	<b>0</b>		<b>0</b>	<b>0,00</b>					
	<b>Ausgaben</b>	<b>3.000</b>	<b>0</b>	<b>3.500</b>	<b>0,00</b>	<b>2.342.685</b>	<b>2.241.480</b>			
	<b>AB 56 Zu-/Überschuss</b>	<b>-3.000</b>		<b>-3.500</b>	<b>0,00</b>					

**B. Vermögenshaushalt - Einzelpläne**

Gemeinde **1 Stadt Laufen**  
 Einzelplan **5 Gesundheit, Sport, Erholung**  
 Abschnitt **57 Badeanstalten**  
 U-Abschnitt **5700 Strandbad Abtsee**

Haushaltsstelle		Haushaltsansatz			Ergebnis der Jahresrechnung	Investitionen und Invest.- Förderungsmaßnahmen		Erläuterungen		
Nr.	Bezeichnung	2023	2023 Verpfl.-Erm.	2022		2021	Gesamt- ausgabebedarf	bisher bereitgestellt	Amt	DVM
1	2	3 EUR	4 EUR	5 EUR	6 EUR	7 EUR	8 EUR	9		
	<b>Einnahmen</b>									
	Einnahmen	0		0	0,00					
	<b>Ausgaben</b>									
.9400	Baukosten	5.000	0	0	14.382,46	5.000	0	1		
	Ausgaben	5.000	0	0	14.382,46	5.000	0			
	<b>UAB 5700 Zu-/Überschuss</b>	<b>-5.000</b>		<b>0</b>	<b>-14.382,46</b>					
	Einnahmen	0		0	0,00					
	Ausgaben	5.000	0	0	14.382,46	5.000	0			
	<b>AB 57 Zu-/Überschuss</b>	<b>-5.000</b>		<b>0</b>	<b>-14.382,46</b>					

**B. Vermögenshaushalt - Einzelpläne**

Gemeinde **1 Stadt Laufen**  
 Einzelplan **5 Gesundheit, Sport, Erholung**  
 Abschnitt **58 Park, Gartenanlagen**  
 U-Abschnitt **5800 Park, Gartenanlagen**

Haushaltsstelle		Haushaltsansatz			Ergebnis der Jahresrechnung	Investitionen und Invest.- Förderungsmaßnahmen		Erläuterungen		
Nr.	Bezeichnung	2023	2023 Verpfl.-Erm.	2022		2021	Gesamt- ausgabebedarf	bisher bereitgestellt	Amt	DVM
1	2	EUR	EUR	EUR	EUR	EUR	EUR	9		
	<b>Einnahmen</b>									
.3610	Zuschuß des Landes	8.000		0	0					
	<i>Trinkwasserbrunnen</i>									
	<b>Einnahmen</b>	<b>8.000</b>		<b>0</b>	<b>0,00</b>					
	<b>Ausgaben</b>									
.9350	Neuanschaffung von bewegl. Sachen des Anlagevermögens	10.000	0	10.000	2.190,91	64.387	39.387	7		
.9353	Geräte, Ausstattungsgegenstände f. Interkulturellen Garten	0	0	0	0,00	30.000	5.585	12		
.9420	Baunebenkosten	500	0	500	0,00	63.793	36.239	12		
.9423	Auen-Park an der Salzach: Baunebenkosten	0	0	0	0,00	105.236	5.625	1		
.9500	Tiefbaumaßnahmen	10.000	0	1.000	0,00	560.000	266.138	12		
	<b>Ausgaben</b>	<b>20.500</b>	<b>0</b>	<b>11.500</b>	<b>2.190,91</b>	<b>823.416</b>	<b>352.974</b>			
	<b>UAB 5800 Zu-/Überschuss</b>	<b>-12.500</b>		<b>-11.500</b>	<b>-2.190,91</b>					
	<b>Einnahmen</b>	<b>8.000</b>		<b>0</b>	<b>0,00</b>					
	<b>Ausgaben</b>	<b>20.500</b>	<b>0</b>	<b>11.500</b>	<b>2.190,91</b>	<b>823.416</b>	<b>352.974</b>			
	<b>AB 58 Zu-/Überschuss</b>	<b>-12.500</b>		<b>-11.500</b>	<b>-2.190,91</b>					

**B. Vermögenshaushalt - Einzelpläne**

Gemeinde **1 Stadt Laufen**  
 Einzelplan **5 Gesundheit, Sport, Erholung**  
 Abschnitt **59 Sonst. Erholungseinrichtungen (Campingpl.Wanderwege, Besucherlenkung)**  
 U-Abschnitt **5900 Campingplatz, Besucherlenkungszentrum Haarmoos, Rad- u. Wanderwege**

Haushaltsstelle		Haushaltsansatz			Ergebnis der Jahresrechnung	Investitionen und Invest.-Förderungsmaßnahmen		Erläuterungen		
Nr.	Bezeichnung	2023	2023	2022		2021	Gesamt- ausgabebedarf	bisher bereitgestellt	Amt	DVM
1	2	3	4	5	6	7	8	9		
	<b>Einnahmen</b>									
.3610	Zuschuß des Landes (Wanderwegekonzept)	30.000		30.000	0					
	<b>Einnahmen</b>	<b>30.000</b>		<b>30.000</b>	<b>0,00</b>					
	<b>Ausgaben</b>									
.9400	Baukosten Umbau Campingplatz	5.000	0	5.000	3.422,23	332.173	294.051	12		
.9401	Umsetzung Wanderwegekonzept	50.000	0	50.000	0	50.000	50.000			
.9420	Baunebenkosten Umbau Campingplatz	500	0	500	0,00	26.012	20.512	12		
.9422	Baunebenkosten Boccia-Bahn	1.000	0	0	0,00	1.000	0	12		
.9500	Tiefbaumaßnahmen	10.000	0	0	0	10.000	0	12		
	<i>2023: Boccia-Bahn Salzachufer</i>									
.9600	Besucherlenkungszentrum Haarmoos (früher: 7900.9600)	500	0	500	0,00	23.728	21.728	7		
	<b>Ausgaben</b>	<b>67.000</b>	<b>0</b>	<b>56.000</b>	<b>3.422,23</b>	<b>442.913</b>	<b>386.291</b>			
	<b>UAB 5900 Zu-/Überschuss</b>	<b>-37.000</b>		<b>-26.000</b>	<b>-3.422,23</b>					
	<b>Einnahmen</b>	<b>30.000</b>		<b>30.000</b>	<b>0,00</b>					
	<b>Ausgaben</b>	<b>67.000</b>	<b>0</b>	<b>56.000</b>	<b>3.422,23</b>	<b>442.913</b>	<b>386.291</b>			
	<b>AB 59 Zu-/Überschuss</b>	<b>-37.000</b>		<b>-26.000</b>	<b>-3.422,23</b>					
	<b>Einnahmen</b>	<b>38.000</b>		<b>30.000</b>	<b>0,00</b>					
	<b>Ausgaben</b>	<b>110.500</b>	<b>0</b>	<b>86.000</b>	<b>31.529,54</b>	<b>3.878.236</b>	<b>3.184.967</b>			
	<b>EP 5 Zu-/Überschuss</b>	<b>-72.500</b>		<b>-56.000</b>	<b>-31.529,54</b>					

**B. Vermögenshaushalt - Einzelpläne**

Gemeinde **1 Stadt Laufen**  
 Einzelplan **6 Bau- und Wohnungswesen, Verkehr**  
 Abschnitt **60 Bauverwaltung**  
 U-Abschnitt **6000 Bauverwaltung**

Haushaltsstelle		Haushaltsansatz			Ergebnis der Jahresrechnung	Investitionen und Invest.- Förderungsmaßnahmen		Erläuterungen		
Nr.	Bezeichnung	2023	2023 Verpfl.-Erm.	2022		2021	Gesamt- ausgabebedarf	bisher bereitgestellt	Amt	DVM
1	2	EUR	EUR	EUR	EUR	EUR	EUR	9		
	<b>Einnahmen</b>									
	<b>Einnahmen</b>	0		0	0,00					
	<b>Ausgaben</b>									
.9352	Erwerb von bewegl. Anlagevermögen EDV (Hardware)	5.000	0	5.000	0	13.000	5.000	5		
	<b>Ausgaben</b>	5.000	0	5.000	0,00	13.000	5.000			
	<b>UAB 6000 Zu-/Überschuss</b>	-5.000		-5.000	0,00					
	<b>Einnahmen</b>	0		0	0,00					
	<b>Ausgaben</b>	5.000	0	5.000	0,00	13.000	5.000			
	<b>AB 60 Zu-/Überschuss</b>	-5.000		-5.000	0,00					

**B. Vermögenshaushalt - Einzelpläne**

Gemeinde **1 Stadt Laufen**  
 Einzelplan **6 Bau- und Wohnungswesen, Verkehr**  
 Abschnitt **61 Städtebauliche Planung, Städtebauförderung, Vermessung, Bauordnung**  
 U-Abschnitt **6100 Städtebauliche Planung, Städtebauförderung**

Haushaltsstelle		Haushaltsansatz			Ergebnis der Jahresrechnung	Investitionen und Invest.- Förderungsmaßnahmen		Erläuterungen		
Nr.	Bezeichnung	2023	2023 Verpfl.-Erm.	2022		2021	Gesamt- ausgabebedarf	bisher bereitgestellt	Amt	DVM
1	2	3 EUR	4 EUR	5 EUR	6 EUR	7 EUR	8 EUR	9		
	<b>Einnahmen</b>									
	<b>Einnahmen</b>	0		0	0,00					
	<b>Ausgaben</b>									
.9350	Neuanschaffung von bewegl. Sachen des Anlagevermögens	1.000	0	0	1.061,54	24.000	1.062	12		
	<b>Ausgaben</b>	1.000	0	0	1.061,54	24.000	1.062			
	UAB 6100 Zu-/Überschuss	-1.000		0	-1.061,54					

**B. Vermögenshaushalt - Einzelpläne**

Gemeinde **1 Stadt Laufen**  
 Einzelplan **6 Bau- und Wohnungswesen, Verkehr**  
 Abschnitt **61 Städtebauliche Planung, Städtebauförderung, Vermessung, Bauordnung**  
 U-Abschnitt **6101 Städtebauliche Planung, Städtebauförderung**

Haushaltsstelle		Haushaltsansatz			Ergebnis der Jahresrechnung	Investitionen und Invest.-Förderungsmaßnahmen		Erläuterungen		
Nr.	Bezeichnung	2023	Verpfl.-Erm. 2023	2022		2021	Gesamt- ausgabebedarf	bisher bereitgestellt	Amt	DVM
1	2	EUR	EUR	EUR	EUR	EUR	EUR	9		
	<b>Einnahmen</b>									
.3610	Zuschüsse vom Land	72.000		177.000	35.000,00			11		
.3611	Zuschüsse vom Land "Innenstädte beleben"	0		112.000	0			10		
	<b>Einnahmen</b>	<b>72.000</b>		<b>289.000</b>	<b>35.000,00</b>					
	<b>Ausgaben</b>									
.9320	Grunderwerb	0	0	0	0,00	49.830	8.457	11		
.9350	Neuanschaffung von bewegl. Sachen des Anlagevermögens	1.000	0	1.000	0,00	10.000	5.924	11		
	<i>Fahrradständer</i>									
.9400	Baumaßnahmen	0	0	0	0,00	908.557	13.637	11		
.9401	Baumaßnahme: Neugestaltung Salzachau	0	0	0	0,00	3.945.000	0	11		
.9403	Baukosten Beschilderung und Beleuchtung im öffentl. Raum	0	0	0	0,00	410.000	0	11		
.9404	Baumaßnahmen Neugestaltung Marienplatz, Schloß-Straße, Auenpark	0	0	0	0,00	885.000	0	11		
.9405	Baukosten "Innenstädte beleben"	0	0	120.000	0	120.000	120.000	10		
.9420	Baunebenkosten	2.000	0	2.000	0,00	150.318	12.318	11		
.9421	Baunebenkosten: Neugestaltung Salzachau	0	0	0	0,00	130.000	0	11		
.9424	Baunebenkosten Neugestaltung Marienplatz - Schloß-Str.	0	0	15.000	0,00	180.000	17.230	11		
.9425	Baunebenkosten "Innenstädte beleben"	0	0	20.000	0	20.000	20.000	10		
.9580	Aufwendungen für Ausgleichsflächen	20.000	0	15.000	6.033,15	58.801	23.801	12		
.9870	Förd. Städtebaul. Sanierungsmaßnahmen (Private Unternehmen)	0	0	0	0,00	3.199.754	2.158.654	11		
.9880	Förd. Städtebaul. Sanierungsmaßnahmen (Privatpersonen, Vereine)	120.000	0	220.000	10.816,96	2.209.461	749.461	11		
	<i>Kommunales Förderprogramm (z. B. Alte Post)</i>									
	<b>Ausgaben</b>	<b>143.000</b>	<b>0</b>	<b>393.000</b>	<b>16.850,11</b>	<b>12.276.721</b>	<b>3.129.482</b>			
	<b>UAB 6101 Zu-/Überschuss</b>	<b>-71.000</b>		<b>-104.000</b>	<b>18.149,89</b>					
	<b>Einnahmen</b>	<b>72.000</b>		<b>289.000</b>	<b>35.000,00</b>					
	<b>Ausgaben</b>	<b>144.000</b>	<b>0</b>	<b>393.000</b>	<b>17.911,65</b>	<b>12.300.721</b>	<b>3.130.544</b>			
	<b>AB 61 Zu-/Überschuss</b>	<b>-72.000</b>		<b>-104.000</b>	<b>17.088,35</b>					

**B. Vermögenshaushalt - Einzelpläne**

Gemeinde **1 Stadt Laufen**  
 Einzelplan **6 Bau- und Wohnungswesen, Verkehr**  
 Abschnitt **62 Wohnungsbauförderung und Wohnungsfürsorge**  
 U-Abschnitt **6200 Wohnbauförderung, Wohnungsfürsorge (Wohnbaugebiete)**

Haushaltsstelle		Haushaltsansatz			Ergebnis der Jahresrechnung	Investitionen und Invest.-Förderungsmaßnahmen		Erläuterungen		
Nr.	Bezeichnung	2023	2023	2022		2021	Gesamt- ausgabebedarf	bisher bereitgestellt	Amt	DVM
1	2	3	4	5	6	7	8	9		
		EUR	EUR	EUR	EUR	EUR	EUR			
	<b>Einnahmen</b>									
.3260	Darlehensrückflüsse v. öffentl. Sonderrechnungen (Obb. Heimstätte)	2.000		2.000	1.994,04				4	
.3400	Einnahmen aus der dem Verkauf von Wohnungsbaugrundstücken	1.300.000		600.000	961.969,50				1	
.3610	Zuweisungen und Zuschüsse vom Land	0		0	0,00				1	
	<b>Einnahmen</b>	<b>1.302.000</b>		<b>602.000</b>	<b>963.963,54</b>					
	<b>Ausgaben</b>									
.9320	Erwerb von Baugrundstücken	0	0	300.000	763.853,34	3.098.046	2.298.046		1	
.9420	Nebenkosten	0	0	30.000	600,27	62.077.400	48.574		12	
.9421	Baunebenkosten "Weißenhofer Anger"	10.000	0	0	0	10.000	0		12	
.9425	Baunebenkosten Baugebiet "Dammhausacker III"	0	0	0	0,00	80.000	26.896		12	
.9426	Baunebenkosten Baugebiet "Dammhausacker IV"	50.000	0	30.000	0,00	161.131	31.131		12	
.9427	Baunebenkosten Baugebiet "Haidenpoint Nord"	10.000	0	40.000	0,00	170.177	43.070		12	
.9428	Baunebenkosten Baugebiet "Kletzlinger Weg"	1.000	0	10.000	41.344,00	132.000	51.344		12	
.9429	Baunebenkosten Baugebiet "Haiden-Wiedmannsfelden"	30.000	0	30.000	0,00	220.000	30.000		12	
	<b>Ausgaben</b>	<b>101.000</b>	<b>0</b>	<b>440.000</b>	<b>805.797,61</b>	<b>65.948.754</b>	<b>2.529.061</b>			
	<b>UAB 6200 Zu-/Überschuss</b>	<b>1.201.000</b>		<b>162.000</b>	<b>158.165,93</b>					
	<b>Einnahmen</b>	<b>1.302.000</b>		<b>602.000</b>	<b>963.963,54</b>					
	<b>Ausgaben</b>	<b>101.000</b>	<b>0</b>	<b>440.000</b>	<b>805.797,61</b>	<b>65.948.754</b>	<b>2.529.061</b>			
	<b>AB 62 Zu-/Überschuss</b>	<b>1.201.000</b>		<b>162.000</b>	<b>158.165,93</b>					



**B. Vermögenshaushalt - Einzelpläne**

Gemeinde **1 Stadt Laufen**  
 Einzelplan **6 Bau- und Wohnungswesen, Verkehr**  
 Abschnitt **63 Gemeindestraßen, Wege, Brücken**  
 U-Abschnitt **6300 Gemeindestraßen, Wege, Brücken, Bauhof**

Haushaltsstelle		Haushaltsansatz			Ergebnis der Jahresrechnung	Investitionen und Invest.-Förderungsmaßnahmen		Erläuterungen		
Nr.	Bezeichnung	2023	2023 Verpfl.-Erm.	2022		2021	Gesamt- ausgabebedarf	bisher bereitgestellt	Amt	DVM
1	2	3 EUR	4 EUR	5 EUR	6 EUR	7 EUR	8 EUR	9		
	<b>Einnahmen</b>									
.3402	Einnahmen aus der Veräußerung von Grundstücken	0		0	0,00			1		
.3450	Einnahmen aus der Veräußerung bewegl. Sachen	0		0	0,00			7		
.3500	Stellplatzablöse	7.500		7.500	7.377,45			12		
.3501	Ausbaubeiträge "Bahnhofstr."	0		0	0,00			11		
.3502	Erschließungsbeiträge "Emil-Paur-Str./Gentnerstr./Seethalerstr."	0		0	0,00			11		
.3505	Erschließungskosten "Haiden-Wiedmannsfelden"	0		0	0			11		
.3610	Zuschuß des Landes (z. B. Straßenausbaupauschale)	70.000		70.000	71.451,00			11		
	<b>Einnahmen</b>	<b>77.500</b>		<b>77.500</b>	<b>78.828,45</b>					
	<b>Ausgaben</b>									
.9322	Grunderwerb (Seethalerstraße, Emil-Paur-Straße, Gentnerstraße)	0	0	0	23,55	4.043	3.628	1		
.9350	Neuanschaffung von beweglichen Sachen des Anlagevermögens	182.000	0	52.000	35.003,23	1.498.469	956.469	7		
.9352	Erwerb von bewegl. Anlagevermögen EDV (Hardware)	5.000	0	5.000	4.641,43	40.378	20.378	5		
.9400	Baukosten	10.000	0	10.000	0,00	804.988	24.429	7		
.9421	Baunebenkosten Bahnhofstraße	0	0	0	0,00	138.770	89.298	12		
.9422	Baunebenkosten "Emil-Paur-Str./Gentnerstr./Seethalerstr."	0	0	0	905,76	86.657	77.130	12		
.9423	Baunebenkosten Baugebiet "Kletzlinger Weg"	1.000	0	35.000	14.060,73	78.588	57.649	12		
.9424	Baunebenkosten Straße neues Feuerwehrhaus Leobendorf	30.000	0	0	0	50.000	0	12		
.9425	Baunebenkosten Baugebiet "Haiden-Wiedmannsfelden"	1.500	0	6.000	0	72.500	6.000	12		
.9426	Baunebenkosten "Weißenhofer Anger"	10.000	0	0	0	1.060.000	0	12		
.9501	Bahnhofstraße Baukosten	0	0	500	0,00	1.217.000	535.466	12		
.9502	Baukosten: Gentnerstr., Seethalerstr., Emil-Paur-Straße	0	0	500	0,00	452.000	361.105	12		
.9503	Baukosten Baugebiet "Kletzlinger Weg"	5.000	0	200.000	80.596,97	800.000	280.597	12		
.9504	Baukosten Straße neues Feuerwehrhaus Leobendorf	20.000	0	0	0	250.000	0	12		
.9505	Baukosten "Haiden-Wiedmannsfelden"	0	0	0	0	400.000	0	12		

**B. Vermögenshaushalt - Einzelpläne**

Gemeinde **1 Stadt Laufen**  
 Einzelplan **6 Bau- und Wohnungswesen, Verkehr**  
 Abschnitt **63 Gemeindestraßen, Wege, Brücken**  
 U-Abschnitt **6300 Gemeindestraßen, Wege, Brücken, Bauhof**

Haushaltsstelle		Haushaltsansatz Verpfl.-Erm.			Ergebnis der Jahresrechnung	Investitionen und Invest.- Förderungsmaßnahmen		Erläuterungen		
Nr.	Bezeichnung	2023	2023	2022	2021	Gesamt- ausgabebedarf	bisher bereitgestellt	Amt	DVM	Sonst. Vermerk
		EUR	EUR	EUR	EUR	EUR	EUR			
1	2	3	4	5	6	7	8	9		
	Ausgaben	264.500	0	309.000	135.231,67	6.953.393	2.412.149			
	UAB 6300 Zu-/Überschuss	-187.000		-231.500	-56.403,22					

**B. Vermögenshaushalt - Einzelpläne**

Gemeinde **1 Stadt Laufen**  
 Einzelplan **6 Bau- und Wohnungswesen, Verkehr**  
 Abschnitt **63 Gemeindestraßen, Wege, Brücken**  
 U-Abschnitt **6310 Gemeindestraßen - allgemein -**

Haushaltsstelle		Haushaltsansatz			Ergebnis der Jahresrechnung	Investitionen und Invest.-Förderungsmaßnahmen		Erläuterungen		
Nr.	Bezeichnung	2023	2023	2022		2021	Gesamt- ausgabebedarf	bisher bereitgestellt	Amt	DVM
1	2	3	4	5	6	7	8	9		
		EUR	EUR	EUR	EUR	EUR	EUR			
	<b>Einnahmen</b>									
.3400	Einnahmen aus der Veräußerung von Grundstücken	500		1.000	1.400,00			1		
.3500	Erschließungsbeitrag	0		0	0,00			11		
.3501	Erschließungsbeitrag "Niedervillern II"	0		50.000	166.391,90			11		
.3503	Erschließungsbeitrag Baugebiet "Kletzlinger Weg"	0		100.000	168.431,00			11		
.3509	Erschließungsbeitrag Baugebiet "Haidenpoint Nord"	340.000		100.000	0,00			11		
.3611	Zuschüsse vom Land <i>2022: Röderberg</i>	0		0	0			11		
	<b>Einnahmen</b>	<b>340.500</b>		<b>251.000</b>	<b>336.222,90</b>					
	<b>Ausgaben</b>									
.9320	Erw. v. Straßengründeinschl. Nebenkosten	3.000	0	3.000	349,74	106.946	94.946	1		
.9420	Baunebenkosten	5.000	0	5.000	3.339,08	141.204	119.543	12		
.9425	Baunebenkosten "Niedervillern II"	0	0	0	2.056,32	80.000	27.228	12		
.9426	Baunebenkosten Gemeindeverbindungsstr. Kulbing - Haiden	0	0	0	0,00	44.000	15.531	12		
.9427	Baunebenkosten Gemeindeverbindungsstraße Niederheining-Triezenbach	0	0	0	0,00	27.053	26.053	12		
.9428	Baunebenkosten "Dammhausacker IV"	20.000	0	10.000	0,00	340.000	10.000	12		
.9429	Baunebenkosten Baugebiet "Haidenpoint Nord"	15.000	0	25.000	3.017,07	70.000	28.017	12		
.9500	Baukosten <i>2022: Röderberg</i>	50.000	0	50.000	0,00	1.238.585	748.957	12		
.9505	Baukosten "Niedervillern II"	0	0	1.000	0,00	520.000	236.968	12		
.9506	Baukosten Gemeindeverbindungsstraße Kulbing - Haiden	0	0	0	0,00	600.000	183.428	12		
.9507	Baukosten Gemeindeverbindungsstraße Niederheining-Triezenbach	0	0	0	0,00	201.000	133.695	12		
.9508	Baukosten Baugebiet "Dammhausacker IV"	0	0	0	0,00	600.000	0	12		
.9509	Baukosten Baugebiet "Haidenpoint Nord"	70.000	0	250.000	0,00	320.000	250.000	12		
	<b>Ausgaben</b>	<b>163.000</b>	<b>0</b>	<b>344.000</b>	<b>8.762,21</b>	<b>4.288.788</b>	<b>1.874.366</b>			
	<b>UAB 6310 Zu-/Überschuss</b>	<b>177.500</b>		<b>-93.000</b>	<b>327.460,69</b>					

**B. Vermögenshaushalt - Einzelpläne**

Gemeinde **1 Stadt Laufen**  
 Einzelplan **6 Bau- und Wohnungswesen, Verkehr**  
 Abschnitt **63 Gemeindestraßen, Wege, Brücken**  
 U-Abschnitt **6311 Gemeindestraße - allgemein**

Haushaltsstelle		Haushaltsansatz			Ergebnis der Jahresrechnung	Investitionen und Invest.- Förderungsmaßnahmen		Erläuterungen		
Nr.	Bezeichnung	2023	2023 Verpfl.-Erm.	2022		2021	Gesamt- ausgabebedarf	bisher bereitgestellt	Amt	DVM
1	2	EUR	EUR	EUR	EUR	EUR	EUR	9		
	<b>Einnahmen</b>									
.3611	Zuschuss des Landes Oberheining-Lepperding	0		145.000	0,00			11		
.3613	Zuschuss des Landes Oberheining-Moosham-Froschham	140.000		0	0,00			11		
	<b>Einnahmen</b>	<b>140.000</b>		<b>145.000</b>	<b>0,00</b>					
	<b>Ausgaben</b>									
.9420	Baunebenkosten Bahnausbau ABS 38 (Brücken)	10.000	0	20.000	3.493,25	141.870	25.363	12		
.9421	Baunebenkosten Oberheining - Lepperding	0	0	25.000	17.370,23	45.563	45.563	12		
.9423	Baunebenkosten Oberheining-Moosham-Froschham	1.000	0	25.000	0	26.000	25.000	12		
.9501	Baukosten Oberheining - Lepperding	0	0	30.000	152.155,94	280.000	182.156	12		
.9503	Baukosten Oberheining-Moosham-Froschham	5.000	0	250.000	0	255.000	250.000	12		
	<b>Ausgaben</b>	<b>16.000</b>	<b>0</b>	<b>350.000</b>	<b>173.019,42</b>	<b>748.433</b>	<b>528.082</b>			
	<b>UAB 6311 Zu-/Überschuss</b>	<b>124.000</b>		<b>-205.000</b>	<b>-173.019,42</b>					

**B. Vermögenshaushalt - Einzelpläne**

Gemeinde **1 Stadt Laufen**  
 Einzelplan **6 Bau- und Wohnungswesen, Verkehr**  
 Abschnitt **63 Gemeindestraßen, Wege, Brücken**  
 U-Abschnitt **6312 Europasteg**

Haushaltsstelle		Haushaltsansatz			Ergebnis der Jahresrechnung	Investitionen und Invest.-Förderungsmaßnahmen		Erläuterungen		
Nr.	Bezeichnung	2023	2023	2022		2021	Gesamt- ausgabebedarf	bisher bereitgestellt	Amt	DVM
1	2	3	4	5	6	7	8	9		
	<b>Einnahmen</b>	<b>0</b>		<b>0</b>	<b>0,00</b>					
	<b>Ausgaben</b>									
.9320	Europasteg - Leasingbeiträge	80.000	0	65.000	68.587,03	1.031.464	862.051	1		
	<b>Ausgaben</b>	<b>80.000</b>	<b>0</b>	<b>65.000</b>	<b>68.587,03</b>	<b>1.031.464</b>	<b>862.051</b>			
	<b>UAB 6312 Zu-/Überschuss</b>	<b>-80.000</b>		<b>-65.000</b>	<b>-68.587,03</b>					

**B. Vermögenshaushalt - Einzelpläne**

Gemeinde **1 Stadt Laufen**  
 Einzelplan **6 Bau- und Wohnungswesen, Verkehr**  
 Abschnitt **63 Gemeindestraßen, Wege, Brücken**  
 U-Abschnitt **6318 Straßenausbau Bahnhof-/Lagerhausstraße**

Haushaltsstelle		Haushaltsansatz			Ergebnis der Jahresrechnung	Investitionen und Invest.- Förderungsmaßnahmen		Erläuterungen		
Nr.	Bezeichnung	2023	2023 Verpfl.-Erm.	2022		2021	Gesamt- ausgabebedarf	bisher bereitgestellt	Amt	DVM
1	2	EUR	EUR	EUR	EUR	EUR	EUR	9		
	<b>Einnahmen</b>									
.3500	Erschließungsbeitrag (Ausbaubeitrag)	0		0	-14.169,33					11
	<b>Einnahmen</b>	<b>0</b>		<b>0</b>	<b>-14.169,33</b>					
	<b>Ausgaben</b>									
.9420	Baunebenkosten	0	0	0	877,99	11.085	6.085			12
	<b>Ausgaben</b>	<b>0</b>	<b>0</b>	<b>0</b>	<b>877,99</b>	<b>11.085</b>	<b>6.085</b>			
	<b>UAB 6318 Zu-/Überschuss</b>	<b>0</b>		<b>0</b>	<b>-15.047,32</b>					

**B. Vermögenshaushalt - Einzelpläne**

Gemeinde **1 Stadt Laufen**  
 Einzelplan **6 Bau- und Wohnungswesen, Verkehr**  
 Abschnitt **63 Gemeindestraßen, Wege, Brücken**  
 U-Abschnitt **6326 Baugebiet "Dammhausacker III"**

Haushaltsstelle		Haushaltsansatz			Ergebnis der Jahresrechnung	Investitionen und Invest.- Förderungsmaßnahmen		Erläuterungen		
Nr.	Bezeichnung	2023	2023 Verpfl.-Erm.	2022		2021	Gesamt- ausgabebedarf	bisher bereitgestellt	Amt	DVM
1	2	3 EUR	4 EUR	5 EUR	6 EUR	7 EUR	8 EUR	9		
	<b>Einnahmen</b>									
.3500	Erschließungsbeitrag	0		0	0,00					11
	<b>Einnahmen</b>	<b>0</b>		<b>0</b>	<b>0,00</b>					
	<b>Ausgaben</b>									
.9420	Baunebenkosten	0	0	0	0,00	29.000	8.064			12
.9500	Tiefbaumaßnahmen	0	0	0	23,21	1.440.000	65.213			12
	<b>Ausgaben</b>	<b>0</b>	<b>0</b>	<b>0</b>	<b>23,21</b>	<b>1.469.000</b>	<b>73.277</b>			
	<b>UAB 6326 Zu-/Überschuss</b>	<b>0</b>		<b>0</b>	<b>-23,21</b>					
	<b>Einnahmen</b>	<b>558.000</b>		<b>473.500</b>	<b>400.882,02</b>					
	<b>Ausgaben</b>	<b>523.500</b>	<b>0</b>	<b>1.068.000</b>	<b>386.501,53</b>	<b>14.502.163</b>	<b>5.756.010</b>			
	<b>AB 63 Zu-/Überschuss</b>	<b>34.500</b>		<b>-594.500</b>	<b>14.380,49</b>					

**B. Vermögenshaushalt - Einzelpläne**

Gemeinde **1 Stadt Laufen**  
 Einzelplan **6 Bau- und Wohnungswesen, Verkehr**  
 Abschnitt **66 Bundesstraßen**  
 U-Abschnitt **6600 Bundesstraße**

Haushaltsstelle		Haushaltsansatz			Ergebnis der Jahresrechnung	Investitionen und Invest.- Förderungsmaßnahmen		Erläuterungen		
Nr.	Bezeichnung	2023	2023 Verpfl.-Erm.	2022		2021	Gesamt- ausgabebedarf	bisher bereitgestellt	Amt	DVM
1	2	EUR	EUR	EUR	EUR	EUR	EUR	9		
	<b>Einnahmen</b>									
.3610	Zuschuß des Landes für Überquerungshilfe B20 (Freilassingener Straße)	0		0	0			1		
	<b>Einnahmen</b>	<b>0</b>		<b>0</b>	<b>0,00</b>					
	<b>Ausgaben</b>									
.9320	Grunderwerb Überquerungshilfe B20 (Freilassingener Straße)	2.000	0	0	0	2.000	0	1		
.9420	Baunebenkosten Überquerungshilfe B20 (Freilassingener Straße)	5.000	0	0	0	15.000	0	1		
.9500	Tiefbaumaßnahmen: Überquerungshilfe B20 (Freilassingener Straße)	50.000	0	0	0	150.000	0	1		
	<b>Ausgaben</b>	<b>57.000</b>	<b>0</b>	<b>0</b>	<b>0,00</b>	<b>167.000</b>	<b>0</b>			
	<b>UAB 6600 Zu-/Überschuss</b>	<b>-57.000</b>		<b>0</b>	<b>0,00</b>					
	<b>Einnahmen</b>	<b>0</b>		<b>0</b>	<b>0,00</b>					
	<b>Ausgaben</b>	<b>57.000</b>	<b>0</b>	<b>0</b>	<b>0,00</b>	<b>167.000</b>	<b>0</b>			
	<b>AB 66 Zu-/Überschuss</b>	<b>-57.000</b>		<b>0</b>	<b>0,00</b>					



**B. Vermögenshaushalt - Einzelpläne**

Gemeinde **1 Stadt Laufen**  
 Einzelplan **6 Bau- und Wohnungswesen, Verkehr**  
 Abschnitt **67 Straßenbeleuchtung und -reinigung**  
 U-Abschnitt **6700 Straßenbeleuchtung**

Haushaltsstelle		Haushaltsansatz			Ergebnis der Jahresrechnung	Investitionen und Invest.-Förderungsmaßnahmen		Erläuterungen		
Nr.	Bezeichnung	2023	2023	2022		2021	Gesamt- ausgabebedarf	bisher bereitgestellt	Amt	DVM
1	2	3	4	5	6	7	8	9		
	<b>Einnahmen</b>									
.3610	Zuschuß des Landes	50.000		0	0					
	<b>Einnahmen</b>	<b>50.000</b>		<b>0</b>	<b>0,00</b>					
	<b>Ausgaben</b>									
.9600	Erweiterung und Umbau der Straßenbeleuchtung <i>Umstellung auf LED</i>	220.000	0	150.000	5.011,52	834.608	584.608	1 a		
	<b>Ausgaben</b>	<b>220.000</b>	<b>0</b>	<b>150.000</b>	<b>5.011,52</b>	<b>834.608</b>	<b>584.608</b>			
	<b>UAB 6700 Zu-/Überschuss</b>	<b>-170.000</b>		<b>-150.000</b>	<b>-5.011,52</b>					

**B. Vermögenshaushalt - Einzelpläne**

Gemeinde **1 Stadt Laufen**  
 Einzelplan **6 Bau- und Wohnungswesen, Verkehr**  
 Abschnitt **67 Straßenbeleuchtung und -reinigung**  
 U-Abschnitt **6750 Straßenreinigung**

Haushaltsstelle		Haushaltsansatz			Ergebnis der Jahresrechnung	Investitionen und Invest.- Förderungsmaßnahmen		Erläuterungen		
Nr.	Bezeichnung	2023	2023 Verpfl.-Erm.	2022		2021	Gesamt- ausgabebedarf	bisher bereitgestellt	Amt	DVM
1	2	3 EUR	4 EUR	5 EUR	6 EUR	7 EUR	8 EUR	9		
	<b>Einnahmen</b>									
	<b>Einnahmen</b>	0		0	0,00					
	<b>Ausgaben</b>									
.9350	Neuanschaffung von bewegl. Sachen des Anlagevermögens	57.000	0	12.000	0,00	156.171	84.171	7		
	<b>Ausgaben</b>	57.000	0	12.000	0,00	156.171	84.171			
	<b>UAB 6750 Zu-/Überschuss</b>	-57.000		-12.000	0,00					
	<b>Einnahmen</b>	50.000		0	0,00					
	<b>Ausgaben</b>	277.000	0	162.000	5.011,52	990.779	668.779			
	<b>AB 67 Zu-/Überschuss</b>	-227.000		-162.000	-5.011,52					

**B. Vermögenshaushalt - Einzelpläne**

Gemeinde **1 Stadt Laufen**  
 Einzelplan **6 Bau- und Wohnungswesen, Verkehr**  
 Abschnitt **68 Parkeinrichtungen**  
 U-Abschnitt **6800 Parkeinrichtungen**

Haushaltsstelle		Haushaltsansatz			Ergebnis der Jahresrechnung	Investitionen und Invest.- Förderungsmaßnahmen		Erläuterungen		
Nr.	Bezeichnung	2023	2023 Verpfl.-Erm.	2022		2021	Gesamt- ausgabebedarf	bisher bereitgestellt	Amt	DVM
1	2	EUR	EUR	EUR	EUR	EUR	EUR	9		
	<b>Einnahmen</b>									
	<b>Einnahmen</b>	0		0	0,00					
	<b>Ausgaben</b>									
.9350	Neuanschaffung von bewegl. Sachen des Anlagevermögens	6.500	0	0	0,00	6.500	0	1 a		
.9400	Sanierung Tiefgarage Briouder Platz	0	0	0	0,00	2.154.647	804.313	12		
.9420	Baunebenkosten	0	0	0	1.011,50	402.177	195.883	12		
	<b>Ausgaben</b>	6.500	0	0	1.011,50	2.563.324	1.000.196			
	<b>UAB 6800 Zu-/Überschuss</b>	-6.500		0	-1.011,50					
	<b>Einnahmen</b>	0		0	0,00					
	<b>Ausgaben</b>	6.500	0	0	1.011,50	2.563.324	1.000.196			
	<b>AB 68 Zu-/Überschuss</b>	-6.500		0	-1.011,50					
	<b>Einnahmen</b>	1.982.000		1.364.500	1.399.845,56					
	<b>Ausgaben</b>	1.114.000	0	2.068.000	1.216.233,81	96.485.741	13.089.590			
	<b>EP 6 Zu-/Überschuss</b>	868.000		-703.500	183.611,75					

B. Vermögenshaushalt - Einzelpläne

Gemeinde **1 Stadt Laufen**  
 Einzelplan **7 Öffentliche Einrichtungen, Wirtschaftsförderung**  
 Abschnitt **70 Abwasserbeseitigung**  
 U-Abschnitt **7000 Abwasserbeseitigung**

Haushaltsstelle		Haushaltsansatz			Ergebnis der Jahresrechnung	Investitionen und Invest.-Förderungsmaßnahmen		Erläuterungen		
Nr.	Bezeichnung	2023	Verpfl.-Erm. 2023	2022		2021	Gesamt- ausgabebedarf	bisher bereitgestellt	Amt	DVM
1	2	EUR	EUR	EUR	EUR	EUR	EUR	9		
	<b>Einnahmen</b>									
.3030	Zuführung vom Verwaltungshaushalt	2.000		0	0,00			3		
.3130	Entnahme aus der Sonderrücklage	0		0	0,00			3		
.3450	Veräußerung von beweglichen Sachen des Anlagevermögens	0		0	0,00			7		
.3500	Kanalherstellungsbeiträge	20.000		20.000	1.929,50			12		
.3507	Kanalherstellungsbeiträge	0		5.000	0,00			12		
	"Dammhausacker III"									
.3508	Kanalherstellungsbeiträge Gewerbegebiet "Niedervillern II"	2.500		2.500	3.531,15			12		
.3510	Ersatz Hausanschl.	5.000		8.000	0,00			12		
.3514	Ersatz Kanalhausanschlüsse Bahnhofstraße	0		0	0,00			12		
.3517	Ersatz Kanalhausanschlüsse "Dammhausacker III"	0		0	0,00			12		
.3519	Ersatz Kanalhausanschlüsse Gentnerstr., Emil-Paur-Str, Seethalerstr.	0		0	0,00			12		
.3610	Zuschuß des Landes (z. B. öffentliches WC Bahnhof)	0		0	0,00			11		
.3620	Zuschuss Landkreis (öffentliches WC Bahnhof)	0		0	0,00			11		
	<b>Einnahmen</b>	<b>29.500</b>		<b>35.500</b>	<b>5.460,65</b>					
	<b>Ausgaben</b>									
.9030	Zuführung zum Verwaltungshaushalt	0	0	0	0,00	0	0	3		
.9130	Zuführung an Sonderrücklage	2.000	0	0	0,00	0	0	3		
.9350	Neuanschaffung von bewegl. Sachen des Anlagevermögens	20.000	0	20.000	7.149,71	190.634	110.634	7		
.9352	Erwerb von bewegl. Anlagevermögen EDV (Hardware)	5.000	0	5.000	3.994,15	23.014	12.014	5		
.9400	Baukosten	2.000	0	2.000	0,00	671.824	91.568	12		
.9402	Baukosten: öffentliches WC Bahnhof Laufen (barrierefrei)	0	0	500	0,00	125.000	97.124	12		
.9420	Baunebenkosten	80.000	0	5.000	0,00	183.852	60.203	12		
	<i>2023: Kanalnetzberechnung</i>									
.9426	Baunebenkosten Regenwasser Ableitung Malarfeld	0	0	0	0,00	48.448	46.713	12		
.9427	Baunebenkosten Baugebiet "Dammhausacker III"	0	0	0	0,00	34.500	19.686	12		
.9428	Baunebenkosten Kanalisation "Niedervillern II"	0	0	500	45,00	20.000	16.208	12		
.9429	Baunebenkosten "Emil-Paur-Str./Gentnerstr./Seethalerstr."	0	0	0	3.691,46	121.358	78.535	12		
	<i>2022: Gewährleistungsabnahme</i>									
.9500	Umstellung von Misch- auf Trennentwässerung	10.000	0	10.000	0,00	1.906.063	33.410	12		

**B. Vermögenshaushalt - Einzelpläne**

Gemeinde **1 Stadt Laufen**  
 Einzelplan **7 Öffentliche Einrichtungen, Wirtschaftsförderung**  
 Abschnitt **70 Abwasserbeseitigung**  
 U-Abschnitt **7000 Abwasserbeseitigung**

Haushaltsstelle		Haushaltsansatz			Ergebnis der Jahresrechnung	Investitionen und Invest.-Förderungsmaßnahmen		Erläuterungen		
Nr.	Bezeichnung	2023	2023	2022		2021	Gesamt- ausgabebedarf	bisher bereitgestellt	Amt	DVM
1	2	3	4	5	6	7	8	9		
.9501	Baukosten	100.000	0	20.000	0,00	1.370.064	34.287	12		
.9504	Baukosten Bahnhofstraße	0	0	0	0,00	721.417	589.205	12		
.9507	Baukosten Baugebiet "Dammhausacker III"	0	0	0	0,00	179.000	115.029	12		
.9508	Baukosten Kanalisation "Niedervillern II"	0	0	0	0,00	70.000	48.039	12		
.9509	Baukosten "Emil-Paur-Str./Gentnerstr./ Seethalerstr."	0	0	0	0,00	610.000	438.767	12		
.9510	Hausanschlüsse	10.000	0	10.000	17.777,15	96.857	56.857	12		
.9517	Baukosten Hausanschlüsse Baugebiet "Dammhausacker III"	0	0	0	0,00	80.000	0	12		
.9518	Baukosten Hausanschlüsse "Niedervillern II"	0	0	0	0,00	16.476	6.476	12		
.9880	Zuschüsse RZKKA	0	0	0	0,00	201.973	167.173	12		
	<b>Ausgaben</b>	<b>229.000</b>	<b>0</b>	<b>73.000</b>	<b>32.657,47</b>	<b>6.670.480</b>	<b>2.021.928</b>			
	<b>UAB 7000 Zu-/Überschuss</b>	<b>-199.500</b>		<b>-37.500</b>	<b>-27.196,82</b>					

**B. Vermögenshaushalt - Einzelpläne**

Gemeinde **1 Stadt Laufen**  
 Einzelplan **7 Öffentliche Einrichtungen, Wirtschaftsförderung**  
 Abschnitt **70 Abwasserbeseitigung**  
 U-Abschnitt **7001 Abwasserbeseitigung**

Haushaltsstelle		Haushaltsansatz			Ergebnis der Jahresrechnung	Investitionen und Invest.-Förderungsmaßnahmen		Erläuterungen		
Nr.	Bezeichnung	2023	Verpfl.-Erm. 2023	2022		2021	Gesamt- ausgabebedarf	bisher bereitgestellt	Amt	DVM
1	2	EUR	EUR	EUR	EUR	EUR	EUR	9		
	<b>Einnahmen</b>									
.3501	Herstellungsbeiträge Kanal Baugebiet "Kletzlinger Weg"	2.000		0	15.057,00			12		
.3502	Herstellungsbeiträge Kanal "Dammhausacker IV"	0		0	0,00			12		
.3503	Herstellungsbeiträge Kanal "Haidenpoint Nord"	10.000		10.000	0,00			12		
.3511	Kanalhausanschlusskosten Moosham-Oberheining	0		0	0			12		
.3610	Zuschuß des Landes Absetzbecken Abtsee	0		0	0					
	<b>Einnahmen</b>	<b>12.000</b>		<b>10.000</b>	<b>15.057,00</b>					
	<b>Ausgaben</b>									
.9420	Baunebenkosten Kanalsanierung Altstadt	0	0	2.500	0,00	100.000	23.224	12		
.9421	Baunebenkosten Oberheining/Moosham Trennsystem	1.000	0	13.000	48.307,80	350.873	240.609	12		
.9422	Baunebenkosten "Dammhausacker IV"	20.000	0	10.000	0,00	115.000	10.000	12		
.9423	Baunebenkosten Baugebiet "Haidenpoint Nord"	15.000	0	35.000	0,00	85.000	35.000	12		
.9424	Baunebenkosten Raiffeisenstraße	5.000	0	1.000	0,00	100.000	1.000	12		
.9425	Baunebenkosten Baugebiet "Kletzlinger Weg"	5.000	0	20.000	12.050,64	75.000	37.713	12		
.9426	Baunebenkosten Absetzbecken Abtsee und Teilstück Kanal Freizeitgelände	50.000	0	50.000	0	100.000	50.000	12		
.9427	Baunebenkosten Kanalisation neues Feuerwehrhaus Leobendorf	25.000	0	0	0	30.000	0	12		
.9428	Baunebenkosten Baugebiet "Haiden-Wiedmannsfelden"	1.500	0	6.000	0	59.500	6.000	12		
.9429	Baunebenkosten Friedrich-Fröbel-Straße / Tittmoninger Straße	50.000	0	0	0	50.000	0	12		
.9500	Tiefbaumaßnahmen Kanalsanierung Altstadt	0	0	10.000	0,00	900.000	10.000	12		
.9501	Baukosten Oberheining/Moosham Trennsystem	1.000	0	50.000	195.471,13	2.747.448	1.772.108	12		
.9502	Baukosten Baugebiet "Dammhausacker IV"	0	0	0	0,00	900.000	0	12		
.9503	Baukosten Baugebiet "Haidenpoint Nord"	70.000	0	300.000	0,00	510.000	300.000	12		
.9504	Baukosten Kanalisation Raiffeisenstraße	0	0	0	0,00	350.000	0	12		
.9505	Baukosten Baugebiet "Kletzlinger Weg"	5.000	0	70.000	103.802,92	710.000	173.803	12		
.9506	Baukosten Absetzbecken Abtsee und Teilstück Kanal Freizeitgelände	825.000	0	400.000	0,00	1.525.000	400.000	12		
.9507	Baukosten Kanalisation neues Feuerwehrhaus Leobendorf	20.000	0	0	0	250.000	0	12		

**B. Vermögenshaushalt - Einzelpläne**

Gemeinde **1 Stadt Laufen**  
 Einzelplan **7 Öffentliche Einrichtungen, Wirtschaftsförderung**  
 Abschnitt **70 Abwasserbeseitigung**  
 U-Abschnitt **7001 Abwasserbeseitigung**

Haushaltsstelle		Haushaltsansatz			Ergebnis der Jahresrechnung	Investitionen und Invest.- Förderungsmaßnahmen		Erläuterungen		
Nr.	Bezeichnung	2023	2023 Verpfl.-Erm.	2022		2021	Gesamt- ausgabebedarf	bisher bereitgestellt	Amt	DVM
1	2	3 EUR	4 EUR	5 EUR	6 EUR	7 EUR	8 EUR	9		
.9508	Baukosten "Haiden-Wiedmannsfelden"	0	0	0	0	500.000	0	12		
.9509	Baukosten Friedrich-Fröbel-Straße / Tittmoninger Straße	300.000	0	0	0	300.000	0	12		
.9513	Kanalhausanschlüsse Baugebiet "Haidenpoint Nord"	0	0	0	0	0	0			
.9515	Kanalisation Hausanschlüsse Baugebiet "Kletzlinger Weg"	2.000	0	30.000	0,00	50.000	30.000	12		
.9516	Kanalhausanschlüsse Abtsee (Wasserwacht)	15.000	0	0	0	15.000	0	12		
.9519	Kanalhausanschlüsse Fried.-Fröbel-Str., Tittmoninger Straße	15.000	0	0	0	15.000	0	12		
	<b>Ausgaben</b>	<b>1.425.500</b>	<b>0</b>	<b>997.500</b>	<b>359.632,49</b>	<b>9.837.821</b>	<b>3.089.457</b>			
	<b>UAB 7001 Zu-/Überschuss</b>	<b>-1.413.500</b>		<b>-987.500</b>	<b>-344.575,49</b>					

**B. Vermögenshaushalt - Einzelpläne**

Gemeinde **1 Stadt Laufen**  
 Einzelplan **7 Öffentliche Einrichtungen, Wirtschaftsförderung**  
 Abschnitt **70 Abwasserbeseitigung**  
 U-Abschnitt **7002 Abwasserbeseitigung**

Haushaltsstelle		Haushaltsansatz			Ergebnis der Jahresrechnung	Investitionen und Invest.- Förderungsmaßnahmen		Erläuterungen		
Nr.	Bezeichnung	2023	2023 Verpfl.-Erm.	2022		2021	Gesamt- ausgabebedarf	bisher bereitgestellt	Amt	DVM
1	2	3 EUR	4 EUR	5 EUR	6 EUR	7 EUR	8 EUR	9		
	<b>Einnahmen</b>									
	<b>Einnahmen</b>	<b>0</b>		<b>0</b>	<b>0,00</b>					
	<b>Ausgaben</b>									
.9420	Baunebenkosten "Weißenhofer Anger"	10.000	0	0	0	10.000	0	12		
	<b>Ausgaben</b>	<b>10.000</b>	<b>0</b>	<b>0</b>	<b>0,00</b>	<b>10.000</b>	<b>0</b>			
	<b>UAB 7002 Zu-/Überschuss</b>	<b>-10.000</b>		<b>0</b>	<b>0,00</b>					



**B. Vermögenshaushalt - Einzelpläne**

Gemeinde **1 Stadt Laufen**  
 Einzelplan **7 Öffentliche Einrichtungen, Wirtschaftsförderung**  
 Abschnitt **70 Abwasserbeseitigung**  
 U-Abschnitt **7004 "Haslacher Breiten"**

Haushaltsstelle		Haushaltsansatz			Ergebnis der Jahresrechnung	Investitionen und Invest.- Förderungsmaßnahmen		Erläuterungen		
Nr.	Bezeichnung	2023	2023 Verpfl.-Erm.	2022		2021	Gesamt- ausgabebedarf	bisher bereitgestellt	Amt	DVM
1	2	EUR	EUR	EUR	EUR	EUR	EUR	9		
	<b>Einnahmen</b>									
.3510	Ersatz Hausanschl.	0		0	0,00					12
	<b>Einnahmen</b>	<b>0</b>		<b>0</b>	<b>0,00</b>					
	<b>Ausgaben</b>									
	<b>Ausgaben</b>	<b>0</b>	<b>0</b>	<b>0</b>	<b>0,00</b>	<b>0</b>	<b>0</b>			
	<b>UAB 7004 Zu-/Überschuss</b>	<b>0</b>		<b>0</b>	<b>0,00</b>					

**B. Vermögenshaushalt - Einzelpläne**

Gemeinde **1 Stadt Laufen**  
 Einzelplan **7 Öffentliche Einrichtungen, Wirtschaftsförderung**  
 Abschnitt **70 Abwasserbeseitigung**  
 U-Abschnitt **7008 Kanalisation Leobendorf BA XIII und XIV**

Haushaltsstelle		Haushaltsansatz			Ergebnis der Jahresrechnung	Investitionen und Invest.-Förderungsmaßnahmen		Erläuterungen		
Nr.	Bezeichnung	2023	2023 Verpfl.-Erm.	2022		2021	Gesamt- ausgabebedarf	bisher bereitgestellt	Amt	DVM
1	2	3 EUR	4 EUR	5 EUR	6 EUR	7 EUR	8 EUR	9		
	<b>Einnahmen</b>									
.3500	Kanalherstellungsbeiträge	0		0	0,00					
	<b>Einnahmen</b>	<b>0</b>		<b>0</b>	<b>0,00</b>					
	<b>Ausgaben</b>									
	<b>Ausgaben</b>	<b>0</b>	<b>0</b>	<b>0</b>	<b>0,00</b>	<b>0</b>	<b>0</b>			
	<b>UAB 7008 Zu-/Überschuss</b>	<b>0</b>		<b>0</b>	<b>0,00</b>					

**B. Vermögenshaushalt - Einzelpläne**

Gemeinde **1 Stadt Laufen**  
 Einzelplan **7 Öffentliche Einrichtungen, Wirtschaftsförderung**  
 Abschnitt **70 Abwasserbeseitigung**  
 U-Abschnitt **7011 Abwasserbeseitigung Einzugsbereich Abtsdorfer See**

Haushaltsstelle		Haushaltsansatz			Ergebnis der Jahresrechnung	Investitionen und Invest.- Förderungsmaßnahmen		Erläuterungen		
Nr.	Bezeichnung	2023	2023 Verpfl.-Erm.	2022		2021	Gesamt- ausgabebedarf	bisher bereitgestellt	Amt	DVM
1	2	3	4	5	6	7	8	9		
		EUR	EUR	EUR	EUR	EUR	EUR			
	<b>Einnahmen</b>									
.3500	Kanalherstellungsbeiträge	0		0	-138,42					12
	<b>Einnahmen</b>	<b>0</b>		<b>0</b>	<b>-138,42</b>					
	<b>Ausgaben</b>									
.9420	Baunebenkosten	0	0	0	0,00	99.994	73.479			12
.9500	Baukosten	0	0	0	0,00	1.265.000	541.498			12
	<b>Ausgaben</b>	<b>0</b>	<b>0</b>	<b>0</b>	<b>0,00</b>	<b>1.364.994</b>	<b>614.977</b>			
	<b>UAB 7011 Zu-/Überschuss</b>	<b>0</b>		<b>0</b>	<b>-138,42</b>					

**B. Vermögenshaushalt - Einzelpläne**

Gemeinde **1 Stadt Laufen**  
 Einzelplan **7 Öffentliche Einrichtungen, Wirtschaftsförderung**  
 Abschnitt **70 Abwasserbeseitigung**  
 U-Abschnitt **7016 Kanal "Dammhausacker II"**

Haushaltsstelle		Haushaltsansatz			Ergebnis der Jahresrechnung	Investitionen und Invest.- Förderungsmaßnahmen		Erläuterungen		
Nr.	Bezeichnung	2023	2023 Verpfl.-Erm.	2022		2021	Gesamt- ausgabebedarf	bisher bereitgestellt	Amt	DVM
1	2	EUR	EUR	EUR	EUR	EUR	EUR	9		
	<b>Einnahmen</b>									
.3500	Kanalherstellungsbeiträge	0		0	0,00					12
	<b>Einnahmen</b>	<b>0</b>		<b>0</b>	<b>0,00</b>					
	<b>Ausgaben</b>									
	<b>Ausgaben</b>	<b>0</b>	<b>0</b>	<b>0</b>	<b>0,00</b>	<b>0</b>	<b>0</b>			
	<b>UAB 7016 Zu-/Überschuss</b>	<b>0</b>		<b>0</b>	<b>0,00</b>					

**B. Vermögenshaushalt - Einzelpläne**

Gemeinde **1 Stadt Laufen**  
 Einzelplan **7 Öffentliche Einrichtungen, Wirtschaftsförderung**  
 Abschnitt **70 Abwasserbeseitigung**  
 U-Abschnitt **7017 Kanal "Triebenbach-Niederheining-Gastag"**

Haushaltsstelle		Haushaltsansatz			Ergebnis der Jahresrechnung	Investitionen und Invest.- Förderungsmaßnahmen		Erläuterungen		
Nr.	Bezeichnung	2023	2023 Verpfl.-Erm.	2022		2021	Gesamt- ausgabebedarf	bisher bereitgestellt	Amt	DVM
1	2	3 EUR	4 EUR	5 EUR	6 EUR	7 EUR	8 EUR	9		
	<b>Einnahmen</b>									
.3500	Kanalherstellungsbeiträge	0		0	0,00					12
	<b>Einnahmen</b>	<b>0</b>		<b>0</b>	<b>0,00</b>					
	<b>Ausgaben</b>									
	<b>Ausgaben</b>	<b>0</b>	<b>0</b>	<b>0</b>	<b>0,00</b>	<b>0</b>	<b>0</b>			
	<b>UAB 7017 Zu-/Überschuss</b>	<b>0</b>		<b>0</b>	<b>0,00</b>					
	<b>Einnahmen</b>	<b>41.500</b>		<b>45.500</b>	<b>20.379,23</b>					
	<b>Ausgaben</b>	<b>1.664.500</b>	<b>0</b>	<b>1.070.500</b>	<b>392.289,96</b>	<b>17.883.295</b>	<b>5.726.362</b>			
	<b>AB 70 Zu-/Überschuss</b>	<b>-1.623.000</b>		<b>-1.025.000</b>	<b>-371.910,73</b>					

**B. Vermögenshaushalt - Einzelpläne**

Gemeinde **1 Stadt Laufen**  
 Einzelplan **7 Öffentliche Einrichtungen, Wirtschaftsförderung**  
 Abschnitt **72 Abfallbeseitigung**  
 U-Abschnitt **7200 Abfallbeseitigung**

Haushaltsstelle		Haushaltsansatz			Ergebnis der Jahresrechnung	Investitionen und Invest.- Förderungsmaßnahmen		Erläuterungen		
Nr.	Bezeichnung	2023	2023 Verpfl.-Erm.	2022		2021	Gesamt- ausgabebedarf	bisher bereitgestellt	Amt	DVM
1	2	EUR	EUR	EUR	EUR	EUR	EUR	9		
	<b>Einnahmen</b>									
.3030	Zuführung vom Verwaltungshaushalt	0		0	0,00					3
.3130	Entnahme aus der Sonderrücklage	0		0	0,00					3
	<b>Einnahmen</b>	<b>0</b>		<b>0</b>	<b>0,00</b>					
	<b>Ausgaben</b>									
.9030	Zuführung zum Verwaltungshaushalt	0	0	0	0,00	0	0	0		3
.9130	Zuführung an Sonderrücklage	0	0	0	0,00	0	0	0		3
.9350	Neuanschaffung von bewegl. Sachen des Anlagevermögens	3.000	0	3.000	0,00	29.452	15.452			7
	<b>Ausgaben</b>	<b>3.000</b>	<b>0</b>	<b>3.000</b>	<b>0,00</b>	<b>29.452</b>	<b>15.452</b>			
	<b>UAB 7200 Zu-/Überschuss</b>	<b>-3.000</b>		<b>-3.000</b>	<b>0,00</b>					
	<b>Einnahmen</b>	<b>0</b>		<b>0</b>	<b>0,00</b>					
	<b>Ausgaben</b>	<b>3.000</b>	<b>0</b>	<b>3.000</b>	<b>0,00</b>	<b>29.452</b>	<b>15.452</b>			
	<b>AB 72 Zu-/Überschuss</b>	<b>-3.000</b>		<b>-3.000</b>	<b>0,00</b>					

**B. Vermögenshaushalt - Einzelpläne**

Gemeinde **1 Stadt Laufen**  
 Einzelplan **7 Öffentliche Einrichtungen, Wirtschaftsförderung**  
 Abschnitt **74 Schlacht- und Viehhöfe (Schlachthaus)**  
 U-Abschnitt **7400 Schlachthof**

Haushaltsstelle		Haushaltsansatz			Ergebnis der Jahresrechnung	Investitionen und Invest.- Förderungsmaßnahmen		Erläuterungen		
Nr.	Bezeichnung	2023	2023 Verpfl.-Erm.	2022		2021	Gesamt- ausgabebedarf	bisher bereitgestellt	Amt	DVM
1	2	EUR	EUR	EUR	EUR	EUR	EUR	9		
	<b>Einnahmen</b>									
	<b>Einnahmen</b>	<b>0</b>		<b>0</b>	<b>0,00</b>					
	<b>Ausgaben</b>									
.9350	Neuanschaffung von bewegl. Sachen des Anlagevermögens	15.000	0	5.000	0,00	91.316	61.316	8		
.9400	Baukosten	50.000	0	0	0,00	50.000	0			
	<i>2023: Heizung</i>									
.9500	Baukosten	5.000	0	5.000	0,00	162.203	151.662	8		
	<b>Ausgaben</b>	<b>70.000</b>	<b>0</b>	<b>10.000</b>	<b>0,00</b>	<b>303.519</b>	<b>212.978</b>			
	<b>UAB 7400 Zu-/Überschuss</b>	<b>-70.000</b>		<b>-10.000</b>	<b>0,00</b>					
	<b>Einnahmen</b>	<b>0</b>		<b>0</b>	<b>0,00</b>					
	<b>Ausgaben</b>	<b>70.000</b>	<b>0</b>	<b>10.000</b>	<b>0,00</b>	<b>303.519</b>	<b>212.978</b>			
	<b>AB 74 Zu-/Überschuss</b>	<b>-70.000</b>		<b>-10.000</b>	<b>0,00</b>					

**B. Vermögenshaushalt - Einzelpläne**

Gemeinde **1 Stadt Laufen**  
 Einzelplan **7 Öffentliche Einrichtungen, Wirtschaftsförderung**  
 Abschnitt **75 Bestattungswesen**  
 U-Abschnitt **7500 Friedhof**

Haushaltsstelle		Haushaltsansatz			Ergebnis der Jahresrechnung	Investitionen und Invest.-Förderungsmaßnahmen		Erläuterungen		
Nr.	Bezeichnung	2023	2023	2022		2021	Gesamt-ausgabebedarf	bisher bereitgestellt	Amt	DVM
1	2	EUR	EUR	EUR	EUR	EUR				
	<b>Einnahmen</b>									
.3030	Zuführung vom Verwaltungshaushalt	0		0	0,00			3		
.3130	Entnahme aus der Sonderrücklage	0		0	0,00			3		
.3450	Verkauf von bewegl. Anlagevermögen	0		0	0,00			15		
	<b>Einnahmen</b>	<b>0</b>		<b>0</b>	<b>0,00</b>					
	<b>Ausgaben</b>									
.9030	Zuführung zum Verwaltungshaushalt	0	0	0	0,00	0	0	3		
.9130	Zuführung an Sonderrücklage	0	0	0	0,00	0	0	3		
.9350	Erwerb des bewegl. Anlagevermögens	6.000	0	12.000	0,00	292.643	251.283	15		
.9352	Erwerb von bewegl. Anlagevermögen EDV (Hardware)	2.000	0	2.000	0	4.000	2.000	5		
.9400	Baukosten	46.000	0	25.000	27.895,14	430.143	249.143	15		
.9420	Baunebenkosten	500	0	500	1.511,50	16.417	8.737	15		
.9500	Tiefbaumaßnahmen	0	0	0	0,00	22.000	-4.680	15		
	<b>Ausgaben</b>	<b>54.500</b>	<b>0</b>	<b>39.500</b>	<b>29.406,64</b>	<b>765.203</b>	<b>506.483</b>			
	<b>UAB 7500 Zu-/Überschuss</b>	<b>-54.500</b>		<b>-39.500</b>	<b>-29.406,64</b>					
	<b>Einnahmen</b>	<b>0</b>		<b>0</b>	<b>0,00</b>					
	<b>Ausgaben</b>	<b>54.500</b>	<b>0</b>	<b>39.500</b>	<b>29.406,64</b>	<b>765.203</b>	<b>506.483</b>			
	<b>AB 75 Zu-/Überschuss</b>	<b>-54.500</b>		<b>-39.500</b>	<b>-29.406,64</b>					



**B. Vermögenshaushalt - Einzelpläne**

Gemeinde **1 Stadt Laufen**  
 Einzelplan **7 Öffentliche Einrichtungen, Wirtschaftsförderung**  
 Abschnitt **76 Sonstige öffentliche Einrichtungen**  
 U-Abschnitt **7600 Sonstige öffentliche Einrichtungen**

Haushaltsstelle		Haushaltsansatz			Ergebnis der Jahresrechnung	Investitionen und Invest.- Förderungsmaßnahmen		Erläuterungen		
Nr.	Bezeichnung	2023	2023 Verpfl.-Erm.	2022		2021	Gesamt- ausgabebedarf	bisher bereitgestellt	Amt	DVM
1	2	3 EUR	4 EUR	5 EUR	6 EUR	7 EUR	8 EUR	9		
	<b>Einnahmen</b>									
.3610	Zuschuß des Landes	0		0	0,00					5
	<b>Einnahmen</b>	<b>0</b>		<b>0</b>	<b>0,00</b>					
	<b>Ausgaben</b>									
.9350	Neuanschaffung von bewegl. Sachen des Anlagevermögens <i>Wlan Hotspot</i>	0	0	0	0,00	20.000	0			5
.9400	Baukosten Ladestation Elektroauto oder -fahrräder	20.000	0	5.000	0,00	43.990	23.990			1
	<b>Ausgaben</b>	<b>20.000</b>	<b>0</b>	<b>5.000</b>	<b>0,00</b>	<b>63.990</b>	<b>23.990</b>			
	<b>UAB 7600 Zu-/Überschuss</b>	<b>-20.000</b>		<b>-5.000</b>	<b>0,00</b>					

**B. Vermögenshaushalt - Einzelpläne**

Gemeinde **1 Stadt Laufen**  
 Einzelplan **7 Öffentliche Einrichtungen, Wirtschaftsförderung**  
 Abschnitt **76 Sonstige öffentliche Einrichtungen**  
 U-Abschnitt **7640 Bürgerhaus**

Haushaltsstelle		Haushaltsansatz			Ergebnis der Jahresrechnung	Investitionen und Invest.-Förderungsmaßnahmen		Erläuterungen		
Nr.	Bezeichnung	2023	2023	2022		2021	Gesamt- ausgabebedarf	bisher bereitgestellt	Amt	DVM
1	2	3	4	5	6	7	8	9		
	<b>Einnahmen</b>	<b>0</b>		<b>0</b>	<b>0,00</b>					
	<b>Ausgaben</b>									
.9350	Neuanschaffung von bewegl. Sachen des Anlagevermögens	1.000	0	1.000	0,00	29.402	8.892	1		
.9400	Baukosten	1.000	0	1.000	0,00	3.759.889	3.606.394	1		
.9420	Baunebenkosten	500	0	500	0,00	229.195	226.195	1		
	<b>Ausgaben</b>	<b>2.500</b>	<b>0</b>	<b>2.500</b>	<b>0,00</b>	<b>4.018.486</b>	<b>3.841.481</b>			
	<b>UAB 7640 Zu-/Überschuss</b>	<b>-2.500</b>		<b>-2.500</b>	<b>0,00</b>					

**B. Vermögenshaushalt - Einzelpläne**

Gemeinde **1 Stadt Laufen**  
 Einzelplan **7 Öffentliche Einrichtungen, Wirtschaftsförderung**  
 Abschnitt **76 Sonstige öffentliche Einrichtungen**  
 U-Abschnitt **7641 Salzachhalle**

Haushaltsstelle		Haushaltsansatz			Ergebnis der Jahresrechnung	Investitionen und Invest.- Förderungsmaßnahmen		Erläuterungen		
Nr.	Bezeichnung	2023	2023 Verpfl.-Erm.	2022		2021	Gesamt- ausgabebedarf	bisher bereitgestellt	Amt	DVM
1	2	EUR	EUR	EUR	EUR	EUR	EUR	9		
	<b>Einnahmen</b>									
	<b>Einnahmen</b>	<b>0</b>		<b>0</b>	<b>0,00</b>					
	<b>Ausgaben</b>									
.9350	Erwerb von bewegl. Sachen des Anlagevermögens	5.000	0	5.000	0,00	329.622	174.990	10		
.9352	Erwerb von bewegl. Anlagevermögen EDV (Hardware)	2.000	0	2.000	0,00	9.607	4.607	5		
.9400	Baukosten	10.000	0	80.000	11.219,34	1.703.232	309.113	12		
.9420	Baunebenkosten	50.000	0	50.000	4.857,13	177.715	87.572	12		
	<b>Ausgaben</b>	<b>67.000</b>	<b>0</b>	<b>137.000</b>	<b>16.076,47</b>	<b>2.220.176</b>	<b>576.282</b>			
	<b>UAB 7641 Zu-/Überschuss</b>	<b>-67.000</b>		<b>-137.000</b>	<b>-16.076,47</b>					
	<b>Einnahmen</b>	<b>0</b>		<b>0</b>	<b>0,00</b>					
	<b>Ausgaben</b>	<b>89.500</b>	<b>0</b>	<b>144.500</b>	<b>16.076,47</b>	<b>6.302.652</b>	<b>4.441.753</b>			
	<b>AB 76 Zu-/Überschuss</b>	<b>-89.500</b>		<b>-144.500</b>	<b>-16.076,47</b>					

**B. Vermögenshaushalt - Einzelpläne**

Gemeinde **1 Stadt Laufen**  
 Einzelplan **7 Öffentliche Einrichtungen, Wirtschaftsförderung**  
 Abschnitt **79 Fremdenverkehr, sonstige Förderung v. Wirtschaft und Verkehr**  
 U-Abschnitt **7900 Fremdenverkehr, sonstige Förderung v. Wirtschaft**

Haushaltsstelle		Haushaltsansatz			Ergebnis der Jahresrechnung	Investitionen und Invest.-Förderungsmaßnahmen		Erläuterungen		
Nr.	Bezeichnung	2023	2023	2022		2021	Gesamt- ausgabebedarf	bisher bereitgestellt	Amt	DVM
1	2	3	4	5	6	7	8	9		
	<b>Einnahmen</b>									
.3610	Zuschuß des Landes (RÖFE-Förderung)	0		0	6.420,00					10
.3680	Zuschuß für Weihnachtsbeleuchtung (Laufen Aktiv)	0		0	0,00					1
	<b>Einnahmen</b>	<b>0</b>		<b>0</b>	<b>6.420,00</b>					
	<b>Ausgaben</b>									
.9350	Neuanschaffung von bewegl. Sachen des Anlagevermögens <i>Willkommensschilder Ortseingang</i> <i>Weihnachtsbeleuchtung</i>	2.000	0	2.000	2.000,00	182.490	114.829			1
.9400	Baukosten	0	0	0	0,00	100.000	0			10
.9420	Baunebenkosten interkom. Gewerbegebiet	10.000	0	10.000	0,00	86.249	16.249			1
	<b>Ausgaben</b>	<b>12.000</b>	<b>0</b>	<b>12.000</b>	<b>2.000,00</b>	<b>368.739</b>	<b>131.078</b>			
	<b>UAB 7900 Zu-/Überschuss</b>	<b>-12.000</b>		<b>-12.000</b>	<b>4.420,00</b>					

**B. Vermögenshaushalt - Einzelpläne**

Gemeinde **1 Stadt Laufen**  
 Einzelplan **7 Öffentliche Einrichtungen, Wirtschaftsförderung**  
 Abschnitt **79 Fremdenverkehr, sonstige Förderung v. Wirtschaft und Verkehr**  
 U-Abschnitt **7911 Gewerbegebiete**

Haushaltsstelle		Haushaltsansatz			Ergebnis der Jahresrechnung	Investitionen und Invest.- Förderungsmaßnahmen		Erläuterungen		
Nr.	Bezeichnung	2023	2023 Verpfl.-Erm.	2022		2021	Gesamt- ausgabebedarf	bisher bereitgestellt	Amt	DVM
1	2	3 EUR	4 EUR	5 EUR	6 EUR	7 EUR	8 EUR	9		
	<b>Einnahmen</b>									
.3400	Verkauf von Gewerbegrundstücken	525.000		260.000	93.730,00			1		
	<b>Einnahmen</b>	<b>525.000</b>		<b>260.000</b>	<b>93.730,00</b>					
	<b>Ausgaben</b>									
.9320	Grunderwerb Gewerbegrundstücke	50.000	0	300.000	0,00	584.060	359.060	1		
.9400	Aufbereitung Entsorgung Altlasten "Lagerhausstraße"	0	0	0	0,00	503.281	53.281	12		
.9420	Baunebenkosten Altlasten "Lagerhausstraße"	20.000	0	25.000	0,00	103.121	48.121	12		
.9424	Gewerbegebiet "Niedervillem" Baunebenkosten	0	0	0	143,80	510.000	336.444	12		
	<b>Ausgaben</b>	<b>70.000</b>	<b>0</b>	<b>325.000</b>	<b>143,80</b>	<b>1.700.462</b>	<b>796.906</b>			
	<b>UAB 7911 Zu-/Überschuss</b>	<b>455.000</b>		<b>-65.000</b>	<b>93.586,20</b>					

**B. Vermögenshaushalt - Einzelpläne**

Gemeinde **1 Stadt Laufen**  
 Einzelplan **7 Öffentliche Einrichtungen, Wirtschaftsförderung**  
 Abschnitt **79 Fremdenverkehr, sonstige Förderung v. Wirtschaft und Verkehr**  
 U-Abschnitt **7920 Öffentlicher Personennahverkehr (Buswartehäuschen)**

Haushaltsstelle		Haushaltsansatz			Ergebnis der Jahresrechnung	Investitionen und Invest.-Förderungsmaßnahmen		Erläuterungen		
Nr.	Bezeichnung	2023	2023	2022		2021	Gesamt- ausgabebedarf	bisher bereitgestellt	Amt	DVM
1	2	3	4	5	6	7	8	9		
		EUR	EUR	EUR	EUR	EUR	EUR			
	<b>Einnahmen</b>									
.3600	Zuschüsse vom Bund	0		0	0,00			11		
.3610	Zuschuß des Landes Fahrradabstellanlage Bahnhof	0		0	11.475,00			11		
.3620	Zuschuss des Landkreises	0		0	0,00			11		
	<b>Einnahmen</b>	<b>0</b>		<b>0</b>	<b>11.475,00</b>					
	<b>Ausgaben</b>									
.9400	Baukosten Fahrradabstellanlage Bahnhof	0	0	0	42.874,72	35.000	42.875	11		
.9401	Baukosten Buswartehäuschen	10.000	0	10.000	0,00	20.000	10.000	14		
	<b>Ausgaben</b>	<b>10.000</b>	<b>0</b>	<b>10.000</b>	<b>42.874,72</b>	<b>55.000</b>	<b>52.875</b>			
	<b>UAB 7920 Zu-/Überschuss</b>	<b>-10.000</b>		<b>-10.000</b>	<b>-31.399,72</b>					
	<b>Einnahmen</b>	<b>525.000</b>		<b>260.000</b>	<b>111.625,00</b>					
	<b>Ausgaben</b>	<b>92.000</b>	<b>0</b>	<b>347.000</b>	<b>45.018,52</b>	<b>2.124.201</b>	<b>980.859</b>			
	<b>AB 79 Zu-/Überschuss</b>	<b>433.000</b>		<b>-87.000</b>	<b>66.606,48</b>					
	<b>Einnahmen</b>	<b>566.500</b>		<b>305.500</b>	<b>132.004,23</b>					
	<b>Ausgaben</b>	<b>1.973.500</b>	<b>0</b>	<b>1.614.500</b>	<b>482.791,59</b>	<b>27.408.322</b>	<b>11.883.887</b>			
	<b>EP 7 Zu-/Überschuss</b>	<b>-1.407.000</b>		<b>-1.309.000</b>	<b>-350.787,36</b>					

**B. Vermögenshaushalt - Einzelpläne**

Gemeinde **1 Stadt Laufen**  
 Einzelplan **8 Wirtschaftliche Unternehmen, allgemeines Grund- und Sondervermögen**  
 Abschnitt **81 Versorgungsunternehmen**  
 U-Abschnitt **8150 Wasserversorgung**

Haushaltsstelle		Haushaltsansatz			Ergebnis der Jahresrechnung	Investitionen und Invest.-Förderungsmaßnahmen		Erläuterungen		
Nr.	Bezeichnung	2023	Verpfl.-Erm. 2023	2022		2021	Gesamt- ausgabebedarf	bisher bereitgestellt	Amt	DVM
1	2	EUR	EUR	EUR	EUR	EUR	EUR	9		
	<b>Einnahmen</b>									
.3030	Zuführung vom Verwaltungshaushalt	0		0	0,00			3		
.3130	Entnahme aus der Sonderrücklage	0		0	0,00			3		
.3450	Verkauf von bewegl. Sachen	0		0	0,00			7		
.3500	Herstellungsbeitrag Wasserversorgung	10.000		25.000	1.032,06			12		
.3505	Herstellungsbeiträge Wasserversorgung "Dammhausacker III"	0		8.500	0,00			12		
.3506	Herstellungsbeiträge Wasserversorgung Gewerbegebiet "Niedervillern II"	0		3.000	3.587,20			12		
.3510	Ersatz Hausanschlüsse (Ausserhalb von Baugebieten)	10.000		10.000	51.406,36			12		
.3516	Ersatz Hausanschlüsse Gewerbegebiet "Niedervillern II"	0		0	0					
.3610	Zuschuß des Landes	0		0	11.554,62			11		
	<b>Einnahmen</b>	<b>20.000</b>		<b>46.500</b>	<b>67.580,24</b>					
	<b>Ausgaben</b>									
.9030	Zuführung zum Verwaltungshaushalt	0	0	0	0,00	0	0	3		
.9130	Zuführung an Sonderrücklage	0	0	0	0,00	0	0	3		
.9350	Neuanschaffung von bewegl. Sachen des Anlagevermögens	20.000	0	22.000	33.769,26	533.084	423.084	7		
.9352	Erwerb von bewegl. Anlagevermögen EDV (Hardware)	5.000	0	5.000	3.356,43	31.004	11.004	5		
.9400	Baukosten (z. B. Lauterbrunn), Wasserschutzgebiet, Photovoltaik	25.000	0	55.000	0,00	260.000	147.309	12		
.9420	Baunebenkosten	40.000	0	40.000	0,00	622.092	222.092	12		
.9425	Baunebenkosten Baugebiet "Dammhausacker III"	0	0	0	0,00	20.000	5.232	12		
.9426	Baunebenkosten "Niedervillern II"	0	0	0	0,00	10.000	6.381	12		
.9427	Baunebenkosten "Emil-Paur-Str./Gentnerstr./Seethalerstr."	0	0	0	0,00	27.000	20.176	12		
.9428	Baunebenkosten Wasserleitung St.-Oswald-Str.	0	0	0	0,00	10.000	6.585	12		
.9429	Baunebenkosten Wasserleitung Au bei Stögen	0	0	0	0,00	74.000	6.165	12		
.9500	Baukosten	0	0	50.000	0,00	2.742.443	1.507.967	12		
.9506	Baukosten "Niedervillern II"	0	0	0	0,00	32.741	32.241	12		
.9507	Baukosten "Emil-Paur-Str./Gentnerstr./Seethalerstr."	0	0	0	0,00	215.000	88.426	12		
.9510	Hausanschlüsse	10.000	0	10.000	911,72	316.963	218.341	12		
.9516	Wasserhausanschlüsse "Niedervillern II"	5.000	0	8.000	0,00	20.000	8.000	12		
.9517	Wasserhausanschlüsse Emil-Paur-Straße/Gentnerstraße/Seethalerstraße	0	0	0	0,00	46.793	45.293	12		

**B. Vermögenshaushalt - Einzelpläne**

Gemeinde **1 Stadt Laufen**  
 Einzelplan **8 Wirtschaftliche Unternehmen, allgemeines Grund- und Sondervermögen**  
 Abschnitt **81 Versorgungsunternehmen**  
 U-Abschnitt **8150 Wasserversorgung**

Haushaltsstelle		Haushaltsansatz			Ergebnis der Jahresrechnung	Investitionen und Invest.- Förderungsmaßnahmen		Erläuterungen		
Nr.	Bezeichnung	2023	2023 Verpfl.-Erm.	2022		2021	Gesamt- ausgabebedarf	bisher bereitgestellt	Amt	DVM
1	2	3 EUR	4 EUR	5 EUR	6 EUR	7 EUR	8 EUR	9		
	Ausgaben	105.000	0	190.000	38.037,41	4.961.120	2.748.296			
	UAB 8150 Zu-/Überschuss	-85.000		-143.500	29.542,83					



**B. Vermögenshaushalt - Einzelpläne**

Gemeinde **1 Stadt Laufen**  
 Einzelplan **8 Wirtschaftliche Unternehmen, allgemeines Grund- und Sondervermögen**  
 Abschnitt **81 Versorgungsunternehmen**  
 U-Abschnitt **8151 Wasserversorgung**

Haushaltsstelle		Haushaltsansatz			Ergebnis der Jahresrechnung	Investitionen und Invest.-Förderungsmaßnahmen		Erläuterungen		
Nr.	Bezeichnung	2023	Verpfl.-Erm. 2023	2022		2021	Gesamt- ausgabebedarf	bisher bereitgestellt	Amt	DVM
1	2	EUR	EUR	EUR	EUR	EUR	EUR	9		
	<b>Einnahmen</b>									
.3502	Herstellungsbeiträge Wasserversorgung "Dammhausacker IV"	0		0	0,00			12		
.3503	Herstellungsbeiträge Wasserversorgung "Haidenpoint Nord"	10.000		10.000	0,00			12		
.3507	Herstellungsbeiträge Wasserversorgung Baugebiet "Kletzlinger Weg"	0		0	15.296,00			12		
.3510	Ersatz Hausanschl. Moosham	0		4.000	0,00			12		
	<b>Einnahmen</b>	<b>10.000</b>		<b>14.000</b>	<b>15.296,00</b>					
	<b>Ausgaben</b>									
.9421	Baunebenk. Wasserl. Adalbert-St.-Str., Schillerstr., Hagenauerstr., Weissenk.	0	0	0	0,00	21.323	21.174	12		
.9422	Baunebenkosten "Dammhausacker IV"	5.000	0	10.000	0,00	70.000	10.000	12		
.9423	Baunebenkosten Baugebiet "Haidenpoint Nord"	10.000	0	20.000	0,00	60.000	20.000	12		
.9424	Baunebenkosten Wasserleitung Hagmühl	0	0	0	0,00	15.000	577	12		
.9425	Baunebenkosten Wasserleitung Moosham/Oberheining/Fisching	1.000	0	6.000	16.762,40	95.952	91.966	12		
.9426	Baunebenkosten Wasserleitung Lebenau-Forstgarten (JVA)	0	0	1.000	0,00	11.000	1.590	12		
.9427	Baunebenkosten Wasserleitung Baugebiet "Kletzlinger Weg"	1.000	0	10.000	3.375,54	30.000	14.962	12		
.9428	Baunebenkosten Wasserleitung Lepperding - Daring (lt. HHPlan Leobendorf-Dorfen) <i>Maßnahme Leobendorf-Dorfen wird verschoben</i>	2.000	0	2.000	3.904,75	38.000	5.905	12		
.9429	Baunebenkosten Wasserleitung Altstadt (Kreisverkehr)	0	0	5.000	0,00	20.000	5.000	12		
.9501	Baukosten Wasserleitung Adalb.-St.-Str., Schillerstr., Hagenauerstr., Weissenk.	0	0	0	0,00	211.000	134.531	12		
.9502	Baukosten Baugebiet "Dammhausacker IV"	0	0	0	0,00	600.000	0	12		
.9503	Baukosten Baugebiet "Haidenpoint Nord"	25.000	0	150.000	0,00	310.000	150.000	12		
.9504	Baukosten Wasserleitung Hagmühl	0	0	0	0,00	51.000	33.351	12		
.9505	Baukosten Wasserleitung Moosham/Oberheining/Fisching	1.000	0	25.000	-33.398,11	660.385	505.623	12		
.9506	Baukosten Wasserleitung Lebenau-Forstgarten (JVA)	0	0	0	0,00	200.000	46.289	12		
.9507	Baukosten Wasserleitung Baugebiet "Kletzlinger Weg"	1.000	0	80.000	0,00	255.000	80.000	12		
.9508	Baukosten Wasserleitung Lepperding - Daring (lt. HH-Plan Leobendorf-Dorfen) <i>Maßnahme Leobendorf-Dorfen wird verschoben</i>	1.000	0	1.000	281.729,39	301.000	282.729	12		
.9511	Hausanschlüsse Adalbert-Stifter-Str., Schillerstr., Hagenauerstr., Weissenk.	0	0	0	0,00	70.459	69.459	12		
.9513	Wasserhausanschlusskosten Baugebiet "Haidenpoint Nord"	0	0	0	0	0	0			

**B. Vermögenshaushalt - Einzelpläne**

Gemeinde **1 Stadt Laufen**  
 Einzelplan **8 Wirtschaftliche Unternehmen, allgemeines Grund- und Sondervermögen**  
 Abschnitt **81 Versorgungsunternehmen**  
 U-Abschnitt **8151 Wasserversorgung**

Haushaltsstelle		Haushaltsansatz			Ergebnis der Jahresrechnung	Investitionen und Invest.- Förderungsmaßnahmen		Erläuterungen		
Nr.	Bezeichnung	2023	2023 Verpfl.-Erm.	2022		2021	Gesamt- ausgabebedarf	bisher bereitgestellt	Amt	DVM
1	2	EUR	EUR	EUR	EUR	EUR	EUR	9		
.9514	Wasserhausanschlüsse Hagmühl	0	0	0	0,00	3.515	3.515	12		
.9515	Wasserhausanschlüsse Moosham/Oberheining	0	0	1.000	3.932,20	62.115	62.115	12		
.9516	Wasserhausanschlüsse Lebenau-Forstgarten	0	0	0	0,00	10.500	3.347	12		
.9517	Wasserhausanschlüsse Baugebiet "Kletzlinger Weg"	5.000	0	20.000	0,00	25.000	20.000	12		
	<b>Ausgaben</b>	<b>52.000</b>	<b>0</b>	<b>331.000</b>	<b>276.306,17</b>	<b>3.121.249</b>	<b>1.562.133</b>			
	<b>UAB 8151 Zu-/Überschuss</b>	<b>-42.000</b>		<b>-317.000</b>	<b>-261.010,17</b>					

**B. Vermögenshaushalt - Einzelpläne**

Gemeinde **1 Stadt Laufen**  
 Einzelplan **8 Wirtschaftliche Unternehmen, allgemeines Grund- und Sondervermögen**  
 Abschnitt **81 Versorgungsunternehmen**  
 U-Abschnitt **8152 Wasserversorgung**

Haushaltsstelle		Haushaltsansatz			Ergebnis der Jahresrechnung	Investitionen und Invest.- Förderungsmaßnahmen		Erläuterungen		
Nr.	Bezeichnung	2023	2023 Verpfl.-Erm.	2022		2021	Gesamt- ausgabebedarf	bisher bereitgestellt	Amt	DVM
1	2	3 EUR	4 EUR	5 EUR	6 EUR	7 EUR	8 EUR	9		
	<b>Einnahmen</b>	<b>0</b>		<b>0</b>	<b>0,00</b>					
	<b>Ausgaben</b>									
.9420	Baunebenkosten Wasserleitung neues Feuerwehrhaus Leobendorf	10.000	0	0	0,00	15.686	686	12		
.9421	Baunebenkosten Baugebiet "Haiden-Wiedmannsfelden"	10.000	0	6.000	0	61.000	6.000	12		
.9422	Baunebenkosten Wasserleitung Sonnleiten	2.000	0	15.000	0	25.000	15.000	12		
.9423	Baunebenkosten Wasserleitung "Leobendorf-Dorfen"	30.000	0	0	0	310.000	0	12		
.9424	Baunebenkosten Wasserleitung "Weißenhofer Anger"	10.000	0	0	0	10.000	0	12		
.9500	Baukosten Wasserleitung neues Feuerwehrhaus Leobendorf	10.000	0	0	0,00	118.254	18.254	12		
.9501	Baukosten "Haiden-Wiedmannsfelden"	0	0	0	0	400.000	0	12		
.9502	Baukosten Wasserleitung Sonnleiten	15.000	0	200.000	0	240.000	200.000	12		
.9503	Baukosten Wasserleitung "Leobendorf-Dorfen"	300.000	0	0	0,00	310.000	0			
.9512	Wasserhausanschlüsse Sonnleiten	1.500	0	5.000	0	6.500	5.000	12		
	<b>Ausgaben</b>	<b>388.500</b>	<b>0</b>	<b>226.000</b>	<b>0,00</b>	<b>1.496.440</b>	<b>244.940</b>			
	<b>UAB 8152 Zu-/Überschuss</b>	<b>-388.500</b>		<b>-226.000</b>	<b>0,00</b>					

**B. Vermögenshaushalt - Einzelpläne**

Gemeinde **1 Stadt Laufen**  
 Einzelplan **8 Wirtschaftliche Unternehmen, allgemeines Grund- und Sondervermögen**  
 Abschnitt **81 Versorgungsunternehmen**  
 U-Abschnitt **8156 Wasserversorgung "Dammhausacker II"**

Haushaltsstelle		Haushaltsansatz			Ergebnis der Jahresrechnung	Investitionen und Invest.- Förderungsmaßnahmen		Erläuterungen		
Nr.	Bezeichnung	2023	2023 Verpfl.-Erm.	2022		2021	Gesamt- ausgabebedarf	bisher bereitgestellt	Amt	DVM
1	2	EUR	EUR	EUR	EUR	EUR	EUR	9		
	<b>Einnahmen</b>									
.3500	Herstellungsbeitrag Wasserversorgung	0		0	0,00					12
	<b>Einnahmen</b>	<b>0</b>		<b>0</b>	<b>0,00</b>					
	<b>Ausgaben</b>									
	<b>Ausgaben</b>	<b>0</b>	<b>0</b>	<b>0</b>	<b>0,00</b>	<b>0</b>	<b>0</b>			
	<b>UAB 8156 Zu-/Überschuss</b>	<b>0</b>		<b>0</b>	<b>0,00</b>					

**B. Vermögenshaushalt - Einzelpläne**

Gemeinde **1 Stadt Laufen**  
 Einzelplan **8 Wirtschaftliche Unternehmen, allgemeines Grund- und Sondervermögen**  
 Abschnitt **81 Versorgungsunternehmen**  
 U-Abschnitt **8161 Fernwärmeversorgung (BHKW)**

Haushaltsstelle		Haushaltsansatz			Ergebnis der Jahresrechnung	Investitionen und Invest.-Förderungsmaßnahmen		Erläuterungen		
Nr.	Bezeichnung	2023	2023 Verpfl.-Erm.	2022		2021	Gesamt- ausgabebedarf	bisher bereitgestellt	Amt	DVM
1	2	EUR	EUR	EUR	EUR	EUR	EUR	9		
	<b>Einnahmen</b>									
	Einnahmen	0		0	0,00					
	<b>Ausgaben</b>									
.9400	Baukosten BHKW	0	0	0	0,00	0	0	7		
	Ausgaben	0	0	0	0,00	0	0			
	<b>UAB 8161 Zu-/Überschuss</b>	0		0	0,00					

**B. Vermögenshaushalt - Einzelpläne**

Gemeinde **1 Stadt Laufen**  
 Einzelplan **8 Wirtschaftliche Unternehmen, allgemeines Grund- und Sondervermögen**  
 Abschnitt **81 Versorgungsunternehmen**  
 U-Abschnitt **8172 Regionalwerk Chiemgau-Rupertwinkel**

Haushaltsstelle		Haushaltsansatz			Ergebnis der Jahresrechnung	Investitionen und Invest.- Förderungsmaßnahmen		Erläuterungen		
Nr.	Bezeichnung	2023	2023 Verpfl.-Erm.	2022		2021	Gesamt- ausgabebedarf	bisher bereitgestellt	Amt	DVM
1	2	EUR	EUR	EUR	EUR	EUR	EUR	9		
	<b>Einnahmen</b>									
	Einnahmen	0		0	0,00					
	<b>Ausgaben</b>									
.9300	Kapitaleinlage	0	0	0	30.000,00	30.000	30.000	1		
	Ausgaben	0	0	0	30.000,00	30.000	30.000			
	UAB 8172 Zu-/Überschuss	0		0	-30.000,00					

**B. Vermögenshaushalt - Einzelpläne**

Gemeinde **1 Stadt Laufen**  
 Einzelplan **8 Wirtschaftliche Unternehmen, allgemeines Grund- und Sondervermögen**  
 Abschnitt **81 Versorgungsunternehmen**  
 U-Abschnitt **8180 Informations- und Telekommunikationsinfrastruktur (Breitband)**

Haushaltsstelle		Haushaltsansatz			Ergebnis der Jahresrechnung	Investitionen und Invest.- Förderungsmaßnahmen		Erläuterungen		
Nr.	Bezeichnung	2023	2023 Verpfl.-Erm.	2022		2021	Gesamt- ausgabebedarf	bisher bereitgestellt	Amt	DVM
1	2	EUR	EUR	EUR	EUR	EUR	EUR	9		
	<b>Einnahmen</b>									
.3409	Verkauf von sonstigen unbeweglichen Sachen des Anlagevermögens (Leerrohre)	0		0	0					12
.3610	Zuschuß des Landes (alte HH.-St. 7910.3610)	20.000		650.000	0,00					5
	<b>Einnahmen</b>	<b>20.000</b>		<b>650.000</b>	<b>0,00</b>					
	<b>Ausgaben</b>									
.9420	Baunebenkosten (Beratungskosten IK-T, Gigabit-Richtlinie)	10.000	0	0	0	10.000	0			5
.9500	Tiefbaumaßnahmen Breitband	5.000	0	20.000	-2.919,76	190.000	73.095			12
.9870	Investitionszuschüsse an Private (alte HH-St. 7910.9870)	5.000	0	5.000	27.113,50	650.000	611.498			5
	<b>Ausgaben</b>	<b>20.000</b>	<b>0</b>	<b>25.000</b>	<b>24.193,74</b>	<b>850.000</b>	<b>684.593</b>			
	<b>UAB 8180 Zu-/Überschuss</b>	<b>0</b>		<b>625.000</b>	<b>-24.193,74</b>					
	<b>Einnahmen</b>	<b>50.000</b>		<b>710.500</b>	<b>82.876,24</b>					
	<b>Ausgaben</b>	<b>565.500</b>	<b>0</b>	<b>772.000</b>	<b>368.537,32</b>	<b>10.458.809</b>	<b>5.269.962</b>			
	<b>AB 81 Zu-/Überschuss</b>	<b>-515.500</b>		<b>-61.500</b>	<b>-285.661,08</b>					

**B. Vermögenshaushalt - Einzelpläne**

Gemeinde **1 Stadt Laufen**  
 Einzelplan **8 Wirtschaftliche Unternehmen, allgemeines Grund- und Sondervermögen**  
 Abschnitt **82 Verkehrsunternehmen**  
 U-Abschnitt **8200 Stadtbus**

Haushaltsstelle		Haushaltsansatz			Ergebnis der Jahresrechnung	Investitionen und Invest.-Förderungsmaßnahmen		Erläuterungen		
Nr.	Bezeichnung	2023	2023	2022		2021	Gesamt- ausgabebedarf	bisher bereitgestellt	Amt	DVM
1	2	EUR	EUR	EUR	EUR	EUR				
	<b>Einnahmen</b>									
.3450	Einnahmen aus der Veräußerung von bewegl. Sachen (Stadtbus)	0		0	0,00					14
.3610	Zuschuß des Landes	0		0	0,00					14
.3670	Zuschuß von Privatunternehmen	0		0	0,00					14
	<b>Einnahmen</b>	<b>0</b>		<b>0</b>	<b>0,00</b>					
	<b>Ausgaben</b>									
.9350	Neuanschaffung von bewegl. Sachen des Anlagevermögens - Stadtbus	0	0	0	0,00	96.150	93.935	14		
	<b>Ausgaben</b>	<b>0</b>	<b>0</b>	<b>0</b>	<b>0,00</b>	<b>96.150</b>	<b>93.935</b>			
	<b>UAB 8200 Zu-/Überschuss</b>	<b>0</b>		<b>0</b>	<b>0,00</b>					
	<b>Einnahmen</b>	<b>0</b>		<b>0</b>	<b>0,00</b>					
	<b>Ausgaben</b>	<b>0</b>	<b>0</b>	<b>0</b>	<b>0,00</b>	<b>96.150</b>	<b>93.935</b>			
	<b>AB 82 Zu-/Überschuss</b>	<b>0</b>		<b>0</b>	<b>0,00</b>					



**B. Vermögenshaushalt - Einzelpläne**

Gemeinde **1 Stadt Laufen**  
 Einzelplan **8 Wirtschaftliche Unternehmen, allgemeines Grund- und Sondervermögen**  
 Abschnitt **88 Allgemeines Grundvermögen**  
 U-Abschnitt **8800 Allgemeines Grundvermögen**

Haushaltsstelle		Haushaltsansatz			Ergebnis der Jahresrechnung	Investitionen und Invest.-Förderungsmaßnahmen		Erläuterungen		
Nr.	Bezeichnung	2023	2023	2022		2021	Gesamt-ausgabebedarf	bisher bereitgestellt	Amt	DVM
1	2	EUR	EUR	EUR	EUR	EUR	EUR	9		
	<b>Einnahmen</b>									
.3400	Veräußerung von Grundvermögen	0		0	750,00			1		
.3500	Erschließungsbeiträge	0		0	0,00			12		
	<b>Einnahmen</b>	<b>0</b>		<b>0</b>	<b>750,00</b>					
	<b>Ausgaben</b>									
.9320	Erwerb von Grundstücken	2.000	0	15.000	63.443,47	4.465.291	4.380.938	1		
.9328	Erschließungskostenbeiträge für eigene Gebäude/Grundstücke	0	0	0	0,00	0	0	1		
.9350	Neuanschaffung von bewegl. Sachen des Anlagevermögens	1.000	0	1.000	968,76	21.985	17.985	1		
.9400	Hochbaumaßnahmen	10.000	0	10.000	0,00	288.385	98.385	1 a		
.9401	Baukosten (erneuerbare Energien)	30.000	0	0	0	120.000	0	1		
.9420	Baunebenkosten	0	0	0	0,00	65.000	0	1 a		
.9870	Herstellungsbeiträge - eigene Gebäude	1.000	0	1.000	0,00	105.856	70.904	12		
	<b>Ausgaben</b>	<b>44.000</b>	<b>0</b>	<b>27.000</b>	<b>64.412,23</b>	<b>5.066.517</b>	<b>4.568.212</b>			
	<b>UAB 8800 Zu-/Überschuss</b>	<b>-44.000</b>		<b>-27.000</b>	<b>-63.662,23</b>					
	<b>Einnahmen</b>	<b>0</b>		<b>0</b>	<b>750,00</b>					
	<b>Ausgaben</b>	<b>44.000</b>	<b>0</b>	<b>27.000</b>	<b>64.412,23</b>	<b>5.066.517</b>	<b>4.568.212</b>			
	<b>AB 88 Zu-/Überschuss</b>	<b>-44.000</b>		<b>-27.000</b>	<b>-63.662,23</b>					
	<b>Einnahmen</b>	<b>50.000</b>		<b>710.500</b>	<b>83.626,24</b>					
	<b>Ausgaben</b>	<b>609.500</b>	<b>0</b>	<b>799.000</b>	<b>432.949,55</b>	<b>15.621.476</b>	<b>9.932.109</b>			
	<b>EP 8 Zu-/Überschuss</b>	<b>-559.500</b>		<b>-88.500</b>	<b>-349.323,31</b>					

**B. Vermögenshaushalt - Einzelpläne**

Gemeinde **1 Stadt Laufen**  
 Einzelplan **9 Allgemeine Finanzwirtschaft**  
 Abschnitt **90 Steuern, allgemeine Zuweisungen und allgemeine Umlagen**  
 U-Abschnitt **9000 Steuern, allgemeine Zuweisungen**

Haushaltsstelle		Haushaltsansatz			Ergebnis der Jahresrechnung	Investitionen und Invest.- Förderungsmaßnahmen		Erläuterungen		
Nr.	Bezeichnung	2023	2023 Verpfl.-Erm.	2022		2021	Gesamt- ausgabebedarf	bisher bereitgestellt	Amt	DVM
1	2	EUR	EUR	EUR	EUR	EUR	EUR	9		
	<b>Einnahmen</b>									
.3610	Investitionspausch. vom Land	126.500		126.500	126.500,00					3
	<b>Einnahmen</b>	<b>126.500</b>		<b>126.500</b>	<b>126.500,00</b>					
	<b>Ausgaben</b>									
	<b>Ausgaben</b>	<b>0</b>	<b>0</b>	<b>0</b>	<b>0,00</b>	<b>0</b>	<b>0</b>			<b>0</b>
	<b>UAB 9000 Zu-/Überschuss</b>	<b>126.500</b>		<b>126.500</b>	<b>126.500,00</b>					
	<b>Einnahmen</b>	<b>126.500</b>		<b>126.500</b>	<b>126.500,00</b>					
	<b>Ausgaben</b>	<b>0</b>	<b>0</b>	<b>0</b>	<b>0,00</b>	<b>0</b>	<b>0</b>			<b>0</b>
	<b>AB 90 Zu-/Überschuss</b>	<b>126.500</b>		<b>126.500</b>	<b>126.500,00</b>					

B. Vermögenshaushalt - Einzelpläne

Gemeinde **1 Stadt Laufen**  
 Einzelplan **9 Allgemeine Finanzwirtschaft**  
 Abschnitt **91 Sonstige allgemeine Finanzwirtschaft**  
 U-Abschnitt **9100 sonstige allgemeine Finanzwirtschaft**

Haushaltsstelle		Haushaltsansatz			Ergebnis der Jahresrechnung	Investitionen und Invest.- Förderungsmaßnahmen		Erläuterungen		
Nr.	Bezeichnung	2023	2023 Verpfl.-Erm.	2022		2021	Gesamt- ausgabebedarf	bisher bereitgestellt	Amt	DVM
1	2	EUR	EUR	EUR	EUR	EUR	EUR	9		
	<b>Einnahmen</b>									
.3000	Zuführung vom Verwaltungshaushalt	538.000		958.000	3.075.621,89					3
.3090	Zuführung vom Verwaltungshaushalt (Sonderrücklage "Sozialfond") <i>bis 2016: 4901.3090</i>	0		0	0,00					3
.3100	Entnahme aus d. allg. Rücklage	3.151.000		2.598.000	0,00					3
.3110	Entnahme aus Sonderrücklage "Sozialfond" <i>bis 2016: 4901.3110</i>	0		0	0,00					3
.3770	Einnahmen aus Krediten von priv. Untern. (Raiba, Voba, Sparkasse, Förderbanken)	0		0	0,00					3
.3771	Einnahmen aus Krediten Kreditermächtigung aus HH-Jahr 2020	0		0	0,00					3
	<b>Einnahmen</b>	<b>3.689.000</b>		<b>3.556.000</b>	<b>3.075.621,89</b>					
	<b>Ausgaben</b>									
.9010	Zuführung zum Verwaltungshaushalt (Sonderrücklage "Sozialfond")	0	0	0	0,00	0	0	0		3
.9100	Zuführung an allg. Rücklagen	0	0	0	951.170,61	16.855.827	14.566.416			3
.9110	Zuführung zur Sonderrücklage "Sozialfond"	0	0	0	0,00	0	0			3
.9760	Tilgung von Krediten an sonstige öffent. Sonderr. (Landesbk. usw.) <i>neue HHst. 2017: 9100.9770 für Sparkasse</i>	0	0	0	0,00	0	0			3
.9770	Tilgung von Krediten von priv. Untern. (Raiffeisen, Voba, Sparkasse)	520.000	0	520.000	507.527,09	7.678.387	5.518.387			3
	<b>Ausgaben</b>	<b>520.000</b>	<b>0</b>	<b>520.000</b>	<b>1.458.697,70</b>	<b>24.534.214</b>	<b>20.084.803</b>			
	<b>UAB 9100 Zu-/Überschuss</b>	<b>3.169.000</b>		<b>3.036.000</b>	<b>1.616.924,19</b>					
	<b>Einnahmen</b>	<b>3.689.000</b>		<b>3.556.000</b>	<b>3.075.621,89</b>					
	<b>Ausgaben</b>	<b>520.000</b>	<b>0</b>	<b>520.000</b>	<b>1.458.697,70</b>	<b>24.534.214</b>	<b>20.084.803</b>			
	<b>AB 91 Zu-/Überschuss</b>	<b>3.169.000</b>		<b>3.036.000</b>	<b>1.616.924,19</b>					

**B. Vermögenshaushalt - Einzelpläne**

Gemeinde **1 Stadt Laufen**  
 Einzelplan **9 Allgemeine Finanzwirtschaft**  
 Abschnitt **92 Abwicklung der Vorjahre**  
 U-Abschnitt **9200 Abwicklung der Vorjahre**

Haushaltsstelle		Haushaltsansatz			Ergebnis der Jahresrechnung	Investitionen und Invest.- Förderungsmaßnahmen		Erläuterungen		
Nr.	Bezeichnung	2023	2023 Verpfl.-Erm.	2022		2021	Gesamt- ausgabebedarf	bisher bereitgestellt	Amt	DVM
1	2	EUR	EUR	EUR	EUR	EUR	EUR	9		
	<b>Einnahmen</b>									
.3950	Ist-Überschuß	0		0	0,00					3
	<b>Einnahmen</b>	<b>0</b>		<b>0</b>	<b>0,00</b>					
	<b>Ausgaben</b>									
.9950	Ist-Fehlbetrag des Vermögenshaushalts	0	0	0	0,00	0	0	0		3
	<b>Ausgaben</b>	<b>0</b>	<b>0</b>	<b>0</b>	<b>0,00</b>	<b>0</b>	<b>0</b>	<b>0</b>		
	<b>UAB 9200 Zu-/Überschuss</b>	<b>0</b>		<b>0</b>	<b>0,00</b>					
	<b>Einnahmen</b>	<b>0</b>		<b>0</b>	<b>0,00</b>					
	<b>Ausgaben</b>	<b>0</b>	<b>0</b>	<b>0</b>	<b>0,00</b>	<b>0</b>	<b>0</b>	<b>0</b>		
	<b>AB 92 Zu-/Überschuss</b>	<b>0</b>		<b>0</b>	<b>0,00</b>					
	<b>Einnahmen</b>	<b>3.815.500</b>		<b>3.682.500</b>	<b>3.202.121,89</b>					
	<b>Ausgaben</b>	<b>520.000</b>	<b>0</b>	<b>520.000</b>	<b>1.458.697,70</b>	<b>24.534.214</b>	<b>20.084.803</b>			
	<b>EP 9 Zu-/Überschuss</b>	<b>3.295.500</b>		<b>3.162.500</b>	<b>1.743.424,19</b>					

\*\*\* Ende der Liste "B. Vermögenshaushalt - Einzelpläne" \*\*\*

# Übersicht

## zur Beurteilung der dauernden Leistungsfähigkeit

in 1000 EUR

	Ergebnisse der letzten Jahresrechnung (Vorjahr)	Ansätze aus dem Haushaltsplan d. Vorjahres incl. Nachtrag 2022	Ansätze aus dem Haushaltsplan d. Haushaltsjahres 2023	Ansätze aus dem Finanzplan für die darauffolgenden Haushaltsjahre		
				2024	2025	2026
1. Zuführung zum Vermögenshaushalt (Gr. 86) abzüglich	3.082	959	541	1.180	1.321	1.278
1.1 Zuführung zum Vermögenshaushalt-Sonderrücklagen						
1.2 Bedarfszuweisung (UGr. 051)						
1.3 Zuführung vom Vermögenshaushalt (Haushaltsstelle 91.280)						
1.4 Ordentliche Tilgung von Krediten zuzüglich	508	520	520	520	520	600
1.5 Rückflüsse von Darlehen (Gr. 32)	2	2	2	2	2	2
1.6 Investitionspauschalen nach Art. 12 FAG (Haushaltsstelle 90.361)	127	127	127	130	130	130
1.7 Jährliche pauschale, zweckgebundene Zuweisung aus der Feuerschutzsteuer nach Art. 3 BayFwG (UGr. 361)						
<b>2. Bereinigtes Ergebnis</b>	<b>2.703</b>	<b>568</b>	<b>150</b>	<b>792</b>	<b>933</b>	<b>810</b>
<b><i>Ergänzende Angaben zum VWH</i></b>						
3. Einmalige Einnahmen						
4. Einmalige Ausgaben						
Nachrichtliche Angaben						
5. Ausgaben für den Erwerb von beweglichen Sachen des Anlagevermögens (UGr. 935)	209	895	1.230	576	256	226
6. Ausgaben für Baumaßnahmen an Straßen (Nr. 2.42 AllgZVKommGrPl; aus Gr. 94 - 96)	278	943	254	284	587	547
7. Außerordentliche Tilgung von Krediten						
8. Renten (Leibrenten) für die Abtretung von Grundstücken (aus UGr. 932)	1.049	708	157	10	10	410
9. Leasingraten (soweit vermögenswirksam)						
10. Kalkulatorische Abschreibung kosten-rechnender Einrichtungen (UGr. 680)	567	596	592	680	725	698

## BEMERKUNGEN:

\*\*\* Ende der Liste "Übersicht zur Beurteilung der dauernden Leistungsfähigkeit" \*\*\*

# **Anlagen zum Haushaltsplan 2023**

# Stellenplan 2023

## Teil A - Beamte

Bezeichnung	Besoldungs- gruppe	Zahl der Stellen		Zahl der tatsächl. besetzten Stellen am 30.06.2022	Erläuterungen
		2023	2022		
<u>Höherer Dienst</u> Wahlbeamter	A 16	1	1	1	
<u>Gehobener Dienst</u> Amtsrat	A 12	1	1	1	
<u>Mittlerer Dienst</u> Amtsinspektor + Z	A 9 + Z	1	1	1	
Amtsinspektor	A 9	1	1	1	
Hauptsekretär	A 8				
Obersekretär	A 7	1	1	1	
<b>Insgesamt</b>		5	5	5	

# Stellenplan 2023

## Teil B - Beschäftigte TVÖD

Entgeltgruppe	Zahl der Stellen		Zahl der tatsächl. besetzten Stellen am 30.06.2022	Erläuterungen
	2023	2022		
13	1	1	1	künftig umzuplanen - bei Neueinstellung
S 12	1	1	1	
10	4	4	4	
9 c	1	1	1	
9 b	2	2	2	
9 a	2	1	1	
S 8 b	1	1	1	
8	4	3	3	
7		1	1	
6	11	11	11	
5	22	24	24	
3	1	1	1	
2	3	3	3	
1	13	14	14	
Azubi	2	2	1	
Amtl. Tierarzt	1	1	1	
<b>Insgesamt</b>	<b>69</b>	<b>71</b>	<b>70</b>	



# Stellenplan 2023

## Teil C - Beschäftigte TVÖD SuE

Entgeltgruppe S	Zahl der Stellen		Zahl der tatsächl. besetzten Stellen am 30.06.2022	Erläuterungen
	2023	2022		
17	1	1	1	
16	1	1	1	
15				
14				
13				
12				
11				
10				
9				
8 a	12	11	11	
7				
6				
5				
4	9	12	12	
3				
<b>Insgesamt</b>	<b>23</b>	<b>25</b>	<b>25</b>	

## Stellenplan 2023

### Geringfügig Beschäftigte

	Zahl der Stellen		Zahl der tatsächl. Besetzten Stellen am 30.06.2022	Erläuterungen
	2023	2022		
feste Bezahlung	11	11	11	Rathaus, Schule, Archiv, Bücherei, Haus für Kinder, Bauhof, Salzachhalle
Hilfskräfte Bezahlung nach Einsatz	15	20	20	Salzachhalle, Bestattungswesen, Stadtführer
<b>Insgesamt</b>	<b>26</b>	<b>31</b>	<b>31</b>	

## Teil D

### Aufteilung der Stellen nach der Gliederung des Haushaltsplanes

#### I. Beamte 2023

Bezeichnung der Abschnitte und Unterabschnitte	QE 4	QE 3				QE 2			
	A 16	A 13	A 12	A 11	A 10	A 9 S+Z	A 9	A 8	A 7
00 Gemeindeorgan	1								
02 Hauptverwaltung			1			1	1		
63 Bauhof									1*
<b>Insgesamt</b>	<b>1</b>		<b>1</b>			<b>1</b>	<b>1</b>		<b>1</b>

\*Teilzeitbeschäftigung

## II. Beschäftigte 2023 Entgeltgruppe TVöD

Bezeichnung der Abschnitte und Unterabschnitte	13	S 12	10	9 c	9 b	9 a	S 8 b	8	6	5	3	2	1	Azubi	Tierärzte	Erläuterung
02 Hauptverwaltung	1		1		1	1		3	7*			1*	1*	1		*5 Beschäftigte Teilzeit
03 Finanzverwaltung						1*		1		1						*1 Beschäftigte Teilzeit
21 Schulen												1*	7*			*8 Beschäftigte Teilzeit
321 Archiv			1*													*1 Beschäftigte Teilzeit
460 Einrichtungen der Jugendhilfe		1*					1*									*2 Beschäftigte Teilzeit
464 Kindergarten										1*			4*			*5 Beschäftigte Teilzeit
58 Park- und Gartenanlagen										2						
60 Bauverwaltung			1		1				1							
63 Gemeindestraßen und Wege									1	7**	1*					*1 Beschäftigter Teilzeit **1 Beschäftigter Altersteilzeit
70 Abwasserbe- seitigung										1						
74 Schlachthof										1					1	
75 Friedhof										1						
76 Bürgerhaus												1*				*1 Beschäftigte Teilzeit
764 Salzachhalle			1						1	3*			1*			*4 Beschäftigte Teilzeit
79 Fremdenverkehr										1*						*1 Beschäftigte Teilzeit
815 Wasserversorgung				1					1	1**				1		** 1 Beschäftigter Altersteilzeit
82 Stadtbus										3*						*3 Beschäftigte Teilzeit
Insgesamt	1	1	4	1	2	2	1	4	11	22	1	3	13	2	1	
<b>GESAMT</b>	<b>69</b>															

### III. Beschäftigte 2023 Entgeltgruppe TVöD SuE

Bezeichnung der Abschnitte und Unterabschnitte	17	16	8 a	7	6	5	4	Erläuterung
464 Kinderbetreuungseinrichtungen	1	1	12* **				9*	*10 Beschäftigte Teilzeit **1 Beschäftigte Elternzeit
<b>Insgesamt</b>	<b>1</b>	<b>1</b>	<b>12</b>				<b>9</b>	
<b>GESAMT</b>	<b>23</b>							

#### IV. Beschäftigte mit gleichbleibender Bezahlung 2023

Bezeichnung der Abschnitte und Unterabschnitte	Anzahl	Tarif
06 Einrichtungen für die gesamte Verwaltung	1	geringfügige Beschäftigung
21 Schulen	2	geringfügige Beschäftigung
321 Archiv	2	geringfügige Beschäftigung
352 Bücherei	2	geringfügige Beschäftigung
464 Haus für Kinder	2	geringfügige Beschäftigung
630 Bauhof	1	geringfügige Beschäftigung
7641 Salzhalle	1	geringfügige Beschäftigung
<b>Insgesamt</b>	<b>11</b>	

#### IV. Beschäftigte mit wechselnder Bezahlung 2023

(Bezahlung nach Arbeitsstunden bzw. Einsätzen)

Bezeichnung der Abschnitte und Unterabschnitte	Anzahl	Tarif
58 Stadtführer	6	geringfügige Beschäftigung
75 Bestattung	3	geringfügige Beschäftigung
7641 Salzhalle	6	geringfügige Beschäftigung
<b>Insgesamt</b>	<b>15</b>	

# Kommunale Finanzplanung

## 1. Einnahmen und Ausgaben nach Arten

2022 - 2026

- 1000 EUR -



## Einnahmen und Ausgaben nach Arten

lfd. Nr.	Gruppierungs-Nr.	Einnahme- bzw. Ausgabeart	lfd. Haushaltsjahr 2022	Planjahr 2023	1.	2.	3.
					Folgejahr		
					2024	2025	2026
1	2	3	4	5	6	7	8
- 1000 EUR -							
<b>Einnahmen des Verwaltungshaushalts</b>							
=====							
<b>Steuern, allgemeine Zuweisungen und Umlagen</b>							
01	000,001	Grundsteuern A und B	653	655	666	666	666
02	003,004	Gewerbesteuer (brutto)	2.500	3.150	3.300	3.500	3.600
03	010	Gemeindeanteile an Gemeinschaftssteuern	3.700	4.000	4.200	4.300	4.400
04	012	Umsatzsteuer	253	255	260	260	260
05	02,03	Andere Steuern und steuerähnliche Einnahmen	16	17	17	17	17
<b>06</b>	<b>00-03</b>	<b>Steuern zusammen</b>	<b>7.122</b>	<b>8.077</b>	<b>8.443</b>	<b>8.743</b>	<b>8.943</b>
-----							
07	04-06, und 08	Allgemeine Zuweisungen	3.173	3.055	3.075	3.155	3.155
08	07	Allgemeine Umlagen	0	0	0	0	0
09	09	Ausgleichsleistungen	0	0	0	0	0
<b>09</b>	<b>0</b>	<b>Steuern, Allgemeine Zuweisungen und Umlagen zusammen (Hauptgruppe 0)</b>	<b>10.295</b>	<b>11.132</b>	<b>11.518</b>	<b>11.898</b>	<b>12.098</b>
-----							
<b>Einnahmen aus Verwaltung und Betrieb</b>							
10	10,11,12	Gebühren und ähnliche Entgelte, zweckgebundene Abgaben	2.655	2.883	2.929	2.929	2.929
11	13,14,15	Einnahmen aus Verkauf, Mieten, Pachten, sonstige Verwaltungs- und Betriebseinnahmen	409	433	423	422	422
<b>16,17</b>		<b>Erstattungen von Ausgaben des Verwaltungshaushalts Zuweisungen und Zuschüsse für laufende Zwecke</b>					
12	160,170	vom Bund, ERP-Sondervermögen	90	38	0	4	4
13	161,171	vom Land	1.662	1.745	1.543	1.542	1.543
14	162,163,172,173	von Gemeinden/Gv und Zweckverbänden	158	184	172	164	184
15	164-168,169, 174-178	von sonstigen Bereichen	962	973	951	946	946
19	19	Aufgabenbezogene Leistungsbeteiligung	0	0	0	0	0
<b>16</b>	<b>1</b>	<b>Einnahmen aus Verwaltung und Betrieb zusammen (Hauptgruppe 1)</b>	<b>5.936</b>	<b>6.256</b>	<b>6.018</b>	<b>6.007</b>	<b>6.028</b>
-----							
<b>Sonstige Finanzeinnahmen</b>							
17	20	Zinseinnahmen	1	1	8	1	1
18	23	Schuldendiensthilfen	0	0	0	0	0
19	21,22,24-27	Übrige Finanzeinnahmen	1.215	1.083	1.333	1.406	1.358
20	280	Zuführung vom Vermögenshaushalt (ohne Sonderrücklagen)	0	0	0	0	0

## Einnahmen und Ausgaben nach Arten

lfd. Nr.	Gruppierungs-Nr.	Einnahme- bzw. Ausgabeart	lfd. Haushaltsjahr 2022	Planjahr 2023	1.	2.	3.
					Folgejahr		
					2024	2025	2026
1	2	3	4	5	6	7	8
- 1000 EUR -							
	281	Zuführung vom Vermögenshaushalt (Sonderrücklagen für Abschreibungserlöse aus zuwendungsfinanziertem Vermögen)	0	0	0	0	0
	282	Zuführung vom Vermögenshaushalt (Sonderrücklagen für die Rekultivierung und Nachsorge von Abfallentsorgungsanlagen)	0	0	0	0	0
	283	Zuführung vom Vermögenshaushalt (Sonderrücklagen zum Ausgleich von Gebührenschwankungen)	0	0	0	0	0
	284	Zuführung vom Vermögenshaushalt (Sonderrücklagen für Abschreibungserlöse auf Wiederbeschaffungszeitwerte)	0	0	0	0	0
	285	Zuführung vom Vermögenshaushalt (sonstige Sonderrücklagen)	0	0	0	0	0
	286	Zuführung vom Vermögenshaushalt (sonstige Sonderrücklagen)	0	0	0	0	0
	287	Zuführung vom Vermögenshaushalt (sonstige Sonderrücklagen)	0	0	0	0	0
	288	Zuführung vom Vermögenshaushalt (sonstige Sonderrücklagen)	0	0	0	0	0
	289	Zuführung vom Vermögenshaushalt (sonstige Sonderrücklagen)	0	0	0	0	0
<b>20</b>	<b>2</b>	<b>Sonstige Finanzeinnahmen zusammen (Hauptgruppe 2)</b> -----	<b>1.216</b>	<b>1.084</b>	<b>1.341</b>	<b>1.407</b>	<b>1.359</b>
<b>21</b>	<b>0-2</b>	<b>Einnahmen des Verwaltungshaushalts zusammen (Hauptgruppe 0-2)</b> =====	<b>17.447</b>	<b>18.472</b>	<b>18.877</b>	<b>19.312</b>	<b>19.485</b>
		<b>Einnahmen des Vermögenshaushalts</b> =====					
<b>22</b>	<b>30</b>	<b>Zuführung vom Verwaltungshaushalt</b>					
	300	Zuführung vom Verwaltungshaushalt (ohne Sonderrücklagen)	958	538	1.179	1.320	1.277
	301	Zuführung vom Verwaltungshaushalt (Sonderrücklagen für Abschreibungserlöse aus zuwendungsfinanziertem Vermögen)	0	0	0	0	0
	302	Zuführung vom Verwaltungshaushalt (Sonderrücklagen für die Rekultivierung und Nachsorge von Abfallentsorgungsanlagen)	0	0	0	0	0
	303	Zuführung vom Verwaltungshaushalt (Sonderrücklagen zum Ausgleich von Gebührenschwankungen)	0	2	0	0	0

## Einnahmen und Ausgaben nach Arten

lfd. Nr.	Gruppierungs-Nr.	Einnahme- bzw. Ausgabeart	lfd. Haushaltsjahr 2022	Planjahr 2023	1.	2.	3.
					Folgejahr		
					2024	2025	2026
1	2	3	4	5	6	7	8
- 1000 EUR -							
	304	Zuführung vom Verwaltungshaushalt (Sonderrücklagen für Abschreibungserlöse auf Wiederbeschaffungszeitwerte)	0	0	0	0	0
	305	Zuführung vom Verwaltungshaushalt (sonstige Sonderrücklagen)	0	0	0	0	0
	306	Zuführung vom Verwaltungshaushalt (sonstige Sonderrücklagen)	0	0	0	0	0
	307	Zuführung vom Verwaltungshaushalt (sonstige Sonderrücklagen)	0	0	0	0	0
	308	Zuführung vom Verwaltungshaushalt (sonstige Sonderrücklagen)	0	0	0	0	0
	309	Zuführung vom Verwaltungshaushalt (sonstige Sonderrücklagen)	1	1	1	1	1
<b>23</b>	<b>31</b>	<b>Entnahmen aus Rücklagen</b>					
	310	Entnahmen aus Rücklagen (ohne Sonderrücklagen)	2.598	3.151	20	0	0
	311	Entnahmen aus Sonderrücklagen für Abschreibungserlöse auf zuwendungsfinanziertes Vermögen	0	0	0	0	0
	312	Entnahmen aus Sonderrücklagen für die Rekultivierung und Nachsorge von Abfallentsorgungsanlagen	0	0	0	0	0
	313	Entnahmen aus Sonderrücklagen zum Ausgleich von Gebührenschwankungen	0	0	0	0	0
	314	Entnahmen aus Sonderrücklagen für Abschreibungserlöse auf Wiederbeschaffungszeitwerte	0	0	0	0	0
	315	Entnahmen aus Sonderrücklagen für im Haushaltsjahr nicht verausgabte wiederkehrende Beiträge	0	0	0	0	0
	316	Entnahmen aus sonstigen Sonderrücklagen	0	0	0	0	0
	317	Entnahmen aus sonstigen Sonderrücklagen	0	0	0	0	0
	318	Entnahmen aus sonstigen Sonderrücklagen	0	0	0	0	0
	319	Entnahmen aus sonstigen Sonderrücklagen	0	0	0	0	0
24	32,33,34	Rückflüsse von Darlehen und von Kapitaleinlagen, Einnahmen aus der Veräußerung von Beteiligungen und von Sachen des Anlagevermögens	864	1.830	3	303	1.103
25	35	Beiträge und ähnliche Entgelte	364	417	158	158	558
	<b>36</b>	<b>Zuweisungen und Zuschüsse für Investitionen und Investitionsförderungsmaßnahmen</b>					
26	360	vom Bund, ERP-Sondervermögen	0	0	0	0	0

## Einnahmen und Ausgaben nach Arten

lfd. Nr.	Gruppierungs-Nr.	Einnahme- bzw. Ausgabeart	lfd. Haushaltsjahr 2022	Planjahr 2023	1.	2.	3.
					Folgejahr		
					2024	2025	2026
1	2	3	4	5	6	7	8
- 1000 EUR -							
27	361	vom Land	2.613	1.847	1.550	1.545	1.416
28	362,363	von Gemeinden/Gv und Zweckverbänden	0	0	0	0	0
29	364-368	von sonstigen Bereichen	8	0	0	0	0
<b>37</b>		<b>Einnahmen aus Krediten und inneren Darlehen</b>					
30	370	vom Bund, ERP-Sondervermögen	0	0	0	0	0
31	371	vom Land	0	0	0	0	0
32	372,373	von Gemeinden/Gv und Zweckverbänden	0	0	0	0	0
33	374,375,376, 377,378	von sonstigen öffentlichen Bereich und Kreditmarkt	0	0	3.005	2.140	2.078
34	379	Innere Darlehen	0	0	0	0	0
<b>35</b>	<b>3</b>	<b>Einnahmen des Vermögenshaushalts zusammen (Hauptgruppe 3)</b> =====	<b>7.406</b>	<b>7.786</b>	<b>5.916</b>	<b>5.467</b>	<b>6.433</b>
<b>36</b>	<b>0-3</b>	<b>Summe der Einnahmen (Hauptgruppen 0-3)</b> =====	<b>24.853</b>	<b>26.258</b>	<b>24.793</b>	<b>24.779</b>	<b>25.918</b>

## Einnahmen und Ausgaben nach Arten

lfd. Nr.	Gruppierungs-Nr.	Einnahme- bzw. Ausgabeart	lfd. Haushaltsjahr 2022	Planjahr 2023	1.	2.	3.
					Folgejahr		
					2024	2025	2026
1	2	3	4	5	6	7	8
- 1000 EUR -							
<b>Ausgaben des Verwaltungshaushalts</b>							
=====							
37	40-47	<b>Personalausgaben (Hauptgruppe 4)</b>	<b>4.633</b>	<b>5.014</b>	<b>5.233</b>	<b>5.435</b>	<b>5.651</b>
-----							
<b>Sächlicher Verwaltungs- und Betriebsaufwand</b>							
38	50-66	Sächlicher Verwaltungs- und Betriebsaufwand (ohne Gruppen 67 und 68)	4.870	5.252	4.330	4.329	4.368
39	670-678	Erstattungen von Ausgaben des Verwaltungshaushalts	124	124	124	124	124
40	679	Innere Verrechnungen	914	931	910	905	905
41	68	Kalkulatorische Kosten	1.045	906	1.155	1.228	1.181
69	69	Aufgabenbezogene Leistungsbeteiligung	0	0	0	0	0
42	5/6	<b>Sächlicher Verwaltungs- und Betriebsaufwand zusammen (Hauptgruppe 5/6)</b>	<b>6.953</b>	<b>7.213</b>	<b>6.519</b>	<b>6.586</b>	<b>6.578</b>
-----							
<b>Zuweisungen und Zuschüsse (nicht für Investitionen)</b>							
43	70	Zuschüsse für laufende Zwecke an soziale oder ähnliche Einrichtungen	946	893	898	898	898
71,72		<b>Zuweisungen und sonst. Zuschüsse für lfd. Zwecke, Schuldendiensthilfen</b>					
44	710	an Bund, ERP-Sondervermögen	0	0	0	0	0
45	711	an Land	5	5	5	5	5
46	712,713,722,723	an Gemeinden/Gv, an Zweckverbände und dgl.	31	31	36	36	36
47	715,716,725,726	an kommunale und sonstige öffentliche Sonderrechnungen	0	0	0	0	0
48	714,717,718,724,727,728	an übrige Bereiche	230	242	237	237	237
49	73-78	Leistungen der Sozialhilfe u.ä.	11	13	13	13	13
79	79	Leistungen nach dem Asylbewerberleistungsgesetz	0	0	0	0	0
50	7	<b>Zuweisungen und Zuschüsse zusammen (Hauptgruppe 7)</b>	<b>1.223</b>	<b>1.184</b>	<b>1.189</b>	<b>1.189</b>	<b>1.189</b>
-----							
55		<b>Zuführung zum Vermögenshaushalt</b>					
51	80	Zinsausgaben	65	60	70	75	85
52	81	Gewerbesteuerumlage	310	360	380	400	400
53	82,83	Allgemeine Zuweisungen und Umlagen	3.300	4.094	4.300	4.300	4.300
54	84,85	Weitere Finanzausgaben, Deckungsreserve	5	5	5	5	5
55	860	Zuführung zum Vermögenshaushalt (ohne Sonderrücklagen)	958	538	1.179	1.320	1.277

## Einnahmen und Ausgaben nach Arten

lfd. Nr.	Gruppierungs-Nr.	Einnahme- bzw. Ausgabeart	lfd. Haushaltsjahr 2022	Planjahr 2023	1.	2.	3.
					Folgejahr		
					2024	2025	2026
1	2	3	4	5	6	7	8
- 1000 EUR -							
	861	Zuführungen zum Vermögenshaushalt (Sonderrücklagen für Abschreibungserlöse aus zuwendungsfinanziertem Vermögen)	0	0	0	0	0
	862	Zuführungen zum Vermögenshaushalt (Sonderrücklagen für die Rekultivierung und Nachsorge von Abfallentsorgungsanlagen)	0	0	0	0	0
	863	Zuführungen zum Vermögenshaushalt (Sonderrücklagen zum Ausgleich von Gebührenschwankungen)	0	2	0	0	0
	864	Zuführung zum Vermögenshaushalt (Sonderrücklagen für Abschreibungserlöse auf Wiederbeschaffungszeitwerte)	0	0	0	0	0
	865	Zuführung zum Vermögenshaushalt (sonstige Sonderrücklagen)	0	0	0	0	0
	866	Zuführung zum Vermögenshaushalt (sonstige Sonderrücklagen)	0	0	0	0	0
	867	Zuführung zum Vermögenshaushalt (sonstige Sonderrücklagen)	0	0	0	0	0
	868	Zuführung zum Vermögenshaushalt (sonstige Sonderrücklagen)	0	0	0	0	0
	869	Zuführung zum Vermögenshaushalt (sonstige Sonderrücklagen)	1	1	1	1	1
56	8	<b>Sonstige Finanzausgaben zusammen (Hauptgruppe 8)</b> -----	<b>4.639</b>	<b>5.060</b>	<b>5.935</b>	<b>6.101</b>	<b>6.068</b>
57	4-8	<b>Ausgaben des Verwaltungshaushalts zusammen (Hauptgruppen 4-8)</b> =====	<b>17.448</b>	<b>18.471</b>	<b>18.876</b>	<b>19.311</b>	<b>19.486</b>
	<b>92,98</b>	<b>Ausgaben des Vermögenshaushalts</b> =====					
		<b>Gewährung von Darlehen, Zuweisungen und Zuschüsse für Investitionen</b>					
58	980	an Bund	0	0	0	0	0
59	981	an Land	0	0	0	0	0
60	922,982,923,983	an Gemeinden/Gv, an Zweckverbände und dgl.	0	0	0	0	25
61	924-928,984-988	an übrige Bereiche	320	236	722	622	62
62	930,931	Erwerb Anlagevermögen (ohne Baumaßnahmen), Kapitaleinlagen, Wertpapiere	0	0	0	0	0
63	932	Erwerb von Grundstücken, grundstücksgleichen Rechten,	708	157	10	10	410

## Einnahmen und Ausgaben nach Arten

lfd. Nr.	Gruppierungs-Nr.	Einnahme- bzw. Ausgabeart	lfd. Haushaltsjahr 2022	Planjahr 2023	1.	2.	3.
					Folgejahr		
					2024	2025	2026
1	2	3	4	5	6	7	8
- 1000 EUR -							
		baulichen Anlagen					
64	935	Erwerb von beweglichen Sachen des Anlagevermögens	895	1.230	576	256	226
	936	Anteilsrechte	0	0	0	0	0
	937	Investmentzertifikate	0	0	0	0	0
	938	Kauf von Finanzderivaten	0	0	0	0	0
	939	sonstige Ausgaben	0	0	0	0	0
65	94,95,96	Baumaßnahmen	4.931	5.620	4.067	4.038	5.088
<b>66</b>	<b>92-96,98</b>	<b>Investitionen und Investitionsförderungsmaßnahmen Gesamt</b>	<b>6.854</b>	<b>7.243</b>	<b>5.375</b>	<b>4.926</b>	<b>5.811</b>
67	90	Zuführungen zum Verwaltungshaushalt	0	0	0	0	0
<b>68</b>	<b>91</b>	<b>Zuführungen an Rücklagen</b>					
	910	Zuführungen an Rücklagen (ohne Sonderrücklagen)	0	0	0	0	0
	911	Zuführungen an Sonderrücklagen für Abschreibungserlöse auf zuwendungsfinanziertes Vermögen	0	0	0	0	0
	912	Zuführungen an Sonderrücklagen für die Rekultivierung von Abfallentsorgungsanlagen	0	0	0	0	0
	913	Zuführungen an Sonderrücklagen zum Ausgleich von Gebührenschwankungen	0	2	0	0	0
	914	Zuführungen an Sonderrücklagen für Abschreibungserlöse auf Wiederbeschaffungszeitwerte	0	0	0	0	0
	915	Zuführungen an Sonderrücklagen für im Haushaltsjahr nicht verausgabte wiederkehrende Beiträge	0	0	0	0	0
	916	Zuführungen an sonstige Sonderrücklagen	0	0	0	0	0
	917	Zuführungen an sonstige Sonderrücklagen	0	0	0	0	0
	918	Zuführungen an sonstige Sonderrücklagen	0	0	0	0	0
	919	Zuführungen an sonstige Sonderrücklagen	1	1	1	1	1
69	970	Tilgung von Krediten, Rückzahlung von inneren Darlehen an Bund	0	0	0	0	0
70	971	an Land	0	0	0	0	0
71	972, 973	an Gemeinden/Gv, an Zweckverbände und dgl.	0	0	0	0	0
72	974-978	an übrige Bereiche	520	520	520	520	600
73	979	Innere Verrechnungen	0	0	0	0	0
74	992	Deckung von Fehlbeträgen (Soll-Fehlbeträgen)	0	0	0	0	0
75	990,991	Übrige Ausgaben des	0	0	0	0	0

## Einnahmen und Ausgaben nach Arten

lfd. Nr.	Gruppierungs-Nr.	Einnahme- bzw. Ausgabeart	lfd. Haushaltsjahr 2022	Planjahr 2023	1.	2.	3.
					Folgejahr		
					2024	2025	2026
1	2	3	4	5	6	7	8
					- 1000 EUR -		
Vermögenshaushalts							
76	90,91,97,99	Sonstige Ausgaben des Vermögenshaushalts zusammen	521	523	521	521	601
77	9	Ausgaben des Vermögenshaushalts zusammen (Hauptgruppe 9)	7.375	7.766	5.896	5.447	6.412
78	4-9	Summe der Ausgaben (Hauptgruppen 4-9)	24.823	26.237	24.772	24.758	25.898

\*\*\* Ende der Liste "Einnahmen und Ausgaben nach Arten" \*\*\*



# Kommunale Finanzplanung

## 2. Investitionen und Investitionsförderungsmaßnahmen nach Aufgabenbereichen

2022 — 2026

- 1000 EUR -

Gemeinde

## 1 Stadt Laufen

Ifd. Nr.	Gliederungs-Nr.	Aufgabenbereiche - 1000 EUR -	2022	2023	2024	2025	2026
			1	2	3	4	5
01	00-08	<b>Allgemeine Verwaltung</b>	69	80	42	42	42
02	10-16	<b>Öffentliche Sicherheit und Ordnung</b>	907	2.470	1.351	701	1.121
		<b>Schulen</b>					
03	21	Grund- und Hauptschulen	1.182	489	157	307	1.057
04	22	Realschulen	0	0	0	0	0
05	23	Gymnasien, Kollegs (ohne berufliche Gymnasien)	0	0	0	0	0
06	24-26	Berufsbildende Schulen	0	0	0	0	0
07	27	Förderschulen	0	0	0	0	0
08	28	Gesamtschulen, Schulzentren	0	0	0	0	0
09	20,29	Übriges	0	0	0	0	0
10	2	<b>Epl. 2 zusammen</b>	<b>1.182</b>	<b>489</b>	<b>157</b>	<b>307</b>	<b>1.057</b>
		<b>Wissenschaft, Forschung, Kulturpflege</b>					
11	31	Wissenschaft, Forschung	0	0	0	0	0
12	35	Volksbildung	0	0	0	0	25
13	30,32-34,36,37	Übriges	39	34	10	10	10
14	3	<b>Epl. 3 zusammen</b>	<b>39</b>	<b>34</b>	<b>10</b>	<b>10</b>	<b>35</b>
		<b>Soziale Sicherung</b>					
15	43,46	Einrichtungen der Sozialhilfe, Kriegsopferfürsorge und Jugendhilfe	120	384	1.677	1.627	1.627
16	40,47	Übriges	0	0	0	0	0
17	4	<b>Epl. 4 zusammen</b>	<b>120</b>	<b>384</b>	<b>1.677</b>	<b>1.627</b>	<b>1.627</b>
		<b>Gesundheit, Sport, Erholung</b>					
18	51	Krankenhäuser	0	0	0	0	0
19	50,54	Sonstige Einrichtungen des Gesundheitswesens	0	0	0	0	0
20	55,56,57	Sport, Badeanstalten	19	23	18	18	18
21	58,59	Übriges	68	88	9	9	9
22	5	<b>Epl. 5 zusammen</b>	<b>87</b>	<b>111</b>	<b>27</b>	<b>27</b>	<b>27</b>

Gemeinde

1 Stadt Laufen

Ifd. Nr.	Gliederungs-Nr.	Aufgabenbereiche - 1000 EUR -	2022	2023	2024	2025	2026
			1	2	3	4	5
		<b>Bau- und Wohnungswesen, Verkehr</b>					
23	63-66	Straßen	1.068	581	702	625	585
24	60,61,62,67-69	Übriges	1.000	534	743	773	463
<b>25</b>	<b>6</b>	<b>Epl. 6 zusammen</b>	<b>2.068</b>	<b>1.115</b>	<b>1.445</b>	<b>1.398</b>	<b>1.048</b>
		<b>Öffentliche Einrichtungen, Wirtschaftsförderung</b>					
26	70	Abwasserbeseitigung	1.071	1.663	171	484	324
27	72	Abfallbeseitigung	3	3	0	0	0
28	73-79	Übriges	541	306	111	111	111
<b>29</b>	<b>7</b>	<b>Epl. 7 zusammen</b>	<b>1.615</b>	<b>1.972</b>	<b>282</b>	<b>595</b>	<b>435</b>
		<b>Wirtschaftliche Unternehmen, allg. Grund- und Sondervermögen</b>					
30	80-87	Wirtschaftliche Unternehmen	772	566	360	195	395
31	88,89	Allgemeines Grund- und Sondervermögen	27	44	45	45	45
<b>32</b>	<b>8</b>	<b>Epl. 8 zusammen</b>	<b>799</b>	<b>610</b>	<b>405</b>	<b>240</b>	<b>440</b>
<b>33</b>	<b>0-8</b>	<b>Investitionen und Investitionsförderungsmaßnahmen insgesamt</b>	<b>6.886</b>	<b>7.265</b>	<b>5.396</b>	<b>4.947</b>	<b>5.832</b>

# Gesamtplan für das Haushaltsjahr 2023

## 3. Gruppierungsübersicht mit Einzeldarstellung der Haushaltsstellen

- in EUR -

## Gruppierungsübersicht

Grupp.-Nr.	Bezeichnung der Hauptgruppen, Gruppen und Untergruppen	Ansatz	je	Ansatz	Rechnungs.-Erg.
		2023	Einwohner in	2022	2021
		EUR	EUR	EUR	EUR
<b>Einnahmen</b>					
<b>E I N N A H M E N  D E S  V E R W A L T U N G S H A U S H A L T E S</b>					
-----					
<b>0</b>	<b>Steuern, Allgemeine Zuweisungen</b>				
<b>00</b>	<b>Realsteuern</b>				
<b>000</b>	<b>Grundsteuer A</b>				
9000.0000	Grundsteuer A (land- und forstwirtschaftliche Betriebe)	45.000	6,09	43.000	43.967,56
		<b>45.000</b>	<b>6,09</b>	<b>43.000</b>	<b>43.967,56</b>
<b>001</b>	<b>Grundsteuer B</b>				
9000.0010	Grundsteuer B (sonstige Grundstücke)	610.000	82,60	610.000	618.497,87
		<b>610.000</b>	<b>82,60</b>	<b>610.000</b>	<b>618.497,87</b>
<b>003</b>	<b>Gewerbsteuer (brutto)</b>				
9000.0030	Gewerbsteuer nach Ertrag u. Kapital Vorauszahlung	3.150.000	426,54	2.500.000	3.487.891,47
		<b>3.150.000</b>	<b>426,54</b>	<b>2.500.000</b>	<b>3.487.891,47</b>
<b>00</b>	<b>ZWISCHENSUMME</b>	<b>3.805.000</b>	<b>515,23</b>	<b>3.153.000</b>	<b>4.150.356,90</b>
<b>01</b>	<b>Gemeindeanteile an Gemeinschaftssteuern</b>				
<b>010</b>	<b>Einkommensteuer</b>				
9000.0100	Gemeindeanteil an der Einkommensteuer	4.000.000	541,64	3.700.000	3.788.916,00
		<b>4.000.000</b>	<b>541,64</b>	<b>3.700.000</b>	<b>3.788.916,00</b>
<b>012</b>	<b>Umsatzsteuer</b>				
9000.0120	Gemeindeanteil an der Umsatzsteuer	255.000	34,53	253.000	298.897,00
		<b>255.000</b>	<b>34,53</b>	<b>253.000</b>	<b>298.897,00</b>
<b>01</b>	<b>ZWISCHENSUMME</b>	<b>4.255.000</b>	<b>576,17</b>	<b>3.953.000</b>	<b>4.087.813,00</b>
<b>02</b>	<b>Andere Steuern</b>				
<b>022</b>	<b>Hundesteuer</b>				
9000.0220	Hundesteuer	17.000	2,30	16.000	15.786,50
		<b>17.000</b>	<b>2,30</b>	<b>16.000</b>	<b>15.786,50</b>
<b>02</b>	<b>ZWISCHENSUMME</b>	<b>17.000</b>	<b>2,30</b>	<b>16.000</b>	<b>15.786,50</b>
<b>04</b>	<b>Schlüsselzuweisungen</b>				
<b>041</b>	<b>vom Land</b>				
9000.0410	Schlüsselzuweisungen - Land	2.200.000	297,90	2.618.000	2.280.392,00
		<b>2.200.000</b>	<b>297,90</b>	<b>2.618.000</b>	<b>2.280.392,00</b>
<b>06</b>	<b>Sonstige allgemeine Zuweisungen</b>				
<b>061</b>	<b>vom Land</b>				
9000.0610	Zuweisungen vom Land (Art. 7 FAG) Gründerwerbssteuer--> 9000.0616)	135.000	18,28	135.000	134.760,72
9000.0615	Einkommensteuer-Ersatzleistung	310.000	41,98	280.000	258.613,00
9000.0616	Gründerwerbssteuer-Anteil (Art. 8 FAG) (früher: 9000.0610)	85.000	11,51	80.000	115.884,83
		<b>530.000</b>	<b>71,77</b>	<b>495.000</b>	<b>509.258,55</b>
<b>06</b>	<b>ZWISCHENSUMME</b>	<b>530.000</b>	<b>71,77</b>	<b>495.000</b>	<b>509.258,55</b>
<b>08</b>	<b>Allg.Zuweisungen aus bes. Abrechnungsverfahren</b>				
<b>081</b>	<b>Überlassung des Aufkommens an Verwarnungs- geldern und Geldbußen</b>				
9000.0810	Überlassung des Aufkommens an Verwarnungsgeldern fließend	300.000	40,62	45.000	30.400,00
9000.0811	Überlassung des Aufkommens an Verwarnungsgeldern ruhend	25.000	3,39	15.000	13.325,00

## Gruppierungsübersicht

Grupp.-Nr.	Bezeichnung der Hauptgruppen, Gruppen und Untergruppen	Ansatz	je	Ansatz	Rechnungs.-Erg.
		2023	Einwohner in	2022	2021
		EUR	EUR	EUR	EUR
<b>Einnahmen</b>					
		<b>325.000</b>	<b>44,01</b>	<b>60.000</b>	<b>43.725,00</b>
<b>0</b>	<b>ZWISCHENSUMME</b>	<b>11.132.000</b>	<b>1.507,38</b>	<b>10.295.000</b>	<b>11.087.331,95</b>
	<b>STEUERN, ALLGEMEINE ZUWEISUNGEN</b>				
<b>1</b>	<b>Einnahmen aus Verwaltung und Betrieb</b>				
<b>10</b>	<b>Verwaltungsgebühren</b>				
0200.1000	Verwaltungsgebühren (einschl. Ersatz von besonderen Auslagen etc.)	60.000	8,12	60.000	59.740,76
0300.1000	Mahngebühren	2.500	0,34	2.500	445,66
0500.1000	Standesamtsgebühren	15.000	2,03	15.000	14.942,00
1100.1000	Verwarnungs- und Bußgelder	300	0,04	300	54,11
		<b>77.800</b>	<b>10,53</b>	<b>77.800</b>	<b>75.182,53</b>
<b>11</b>	<b>Benutzungsgebühren und ähnliche Entgelte</b>				
0200.1100	Benutzungsgebühren und ähnliche Entgelte	100	0,01	100	6,86
1300.1100	Benutzungsgebühren (Gebühren der Feuerwehr) früher: 1300.1670	20.000	2,71	20.000	6.149,20
1300.1101	Benutzungsgebühren für Schlauchpflegeanlage	3.000	0,41	2.600	0,00
3330.1100	Benutzungsgebühren (voller Steuersatz)	0	0,00	0	14,26
3330.1110	Eintrittsgelder (ermäßigter Steuersatz)	100.000	13,54	100.000	40.110,88
3330.1111	Eintrittsgelder (steuerfrei)	10.000	1,35	10.000	2.409,26
3330.1120	USt - voller Steuersatz	5.000	0,68	5.000	2.870,57
3330.1130	USt - ermäßigter Steuersatz	7.000	0,95	5.000	2.807,77
3520.1100	Benutzungsgebühren u. ähnliche Entgelte (Leihgebühren durch Stadtbücherei)	1.500	0,20	1.500	1.612,00
4646.1100	Benutzungsgebühren	135.000	18,28	100.000	104.042,21
6300.1100	Benutzungsgebühren	500	0,07	500	17,61
6300.1120	USt - voller Steuersatz (Photovoltaikanlage)	2.000	0,27	2.000	1.959,63
6800.1100	Benutzungsgebühren	6.000	0,81	6.000	5.305,60
7000.1100	Kanalbenutzungsgebühren	1.270.000	171,97	1.000.000	1.007.692,71
7000.1120	Einnahmen Beseitigungsgebühr FES	1.000	0,14	1.000	1.248,00
7300.1100	Benutzungsgebühren	1.000	0,14	0	0,00
7400.1100	Benutzungsgeb. u. ähnl. Entgelte (Schlachthaus-Sanitätskühlraumgeb.)	70.000	9,48	69.000	69.729,71
7500.1100	Bestattungs- und Benutzungsgebühren lt. Satzung	120.000	16,25	220.000	260.983,43
7600.1100	Benutzungsgebühren Bürgerelektroauto	500	0,07	700	710,97
7640.1100	Benutzungsgebühren für Fremdveranst.	1.000	0,14	1.000	1.400,00
7640.1160	Eintrittsgelder für Eigenveranstaltungen	5.000	0,68	5.000	68,00
7641.1100	Benutzungsgeb. für Fremdveranstaltungen	10.000	1,35	12.000	0,00
7641.1110	Benutzungsgebühren Vereinsveranstaltung (interne Verrechnung)	30.000	4,06	30.000	48.250,00
7641.1120	Mwst. - voller Steuersatz	10.000	1,35	15.000	8.260,59
7641.1130	Mwst. - ermäßigter Steuersatz	500	0,07	3.000	439,00
7641.1151	Eintrittsgelder für Eigenveranstaltungen (sonst. Salzachhallenveranstaltungen)	15.000	2,03	25.000	3.171,79
7641.1161	Eintrittsgelder Kleinkunsthöhne	8.000	1,08	10.000	4.711,41
7641.1171	Eintrittsgelder Abo-Theater	20.000	2,71	25.000	3.741,80
7900.1100	Benutzungsgebühren, Beiträge, Bettengeld	2.000	0,27	2.000	4.901,79
8150.1100	Entgelte für Wasserlieferung einschl. Grundgebühren u. Zählermiete	840.000	113,74	800.000	795.518,25

## Gruppierungsübersicht

Grupp.-Nr.	Bezeichnung der Hauptgruppen, Gruppen und Untergruppen	Ansatz	je	Ansatz	Rechnungs.-Erg.
		2023	Einwohner in	2022	2021
		EUR	EUR	EUR	EUR
<b>Einnahmen</b>					
8150.1101	Entgelt für Bauwasser	1.000	0,14	500	2.239,79
8150.1110	Entgelte für die Unterhaltung der Anschlüsse	10.000	1,35	15.000	10.332,39
8150.1120	Umsatzsteuer (Mwst) aus steuerpfl. Entgelten	60.000	8,12	50.000	61.298,64
8161.1100	Benutzungsgebühren	30.000	4,06	30.000	26.852,84
8161.1120	USt. Blockheizkraftwerk	7.000	0,95	7.000	8.481,79
8200.1100	Fahrgeldeinnahmen	2.500	0,34	2.500	2.016,45
8200.1120	Mehrwertsteuer (Stadtbus)	500	0,07	500	758,80
		<b>2.805.100</b>	<b>379,84</b>	<b>2.576.900</b>	<b>2.490.114,00</b>
<b>13</b>	<b>Einnahmen aus Verkauf</b>				
0200.1300	Einnahmen aus Verkauf (Verk. von bewegl. Sachen z. B. Vordrucke etc.)	100	0,01	100	695,00
3400.1300	Einnahmen aus Verkauf	100	0,01	100	0,00
3400.1301	Einnahmen aus den Verkauf von Büchern "Erinnerungsjahr 2016"	0	0,00	0	19,90
4600.1300	Einnahmen aus Verkauf	0	0,00	0	30,50
6300.1300	Einnahmen aus Verkauf	200	0,03	200	1.965,00
7900.1300	Einnahmen aus Verkauf, Führungen usw.	8.000	1,08	8.000	5.776,39
		<b>8.400</b>	<b>1,13</b>	<b>8.400</b>	<b>8.486,79</b>
<b>14</b>	<b>Mieten und Pachten</b>				
0600.1400	Mieten und Pachten einschließlich Nebenkosten	10.000	1,35	9.000	9.999,96
2112.1400	Mieten und Pachten (Photovoltaikanlage)	4.500	0,61	4.500	1.044,86
2152.1400	Mieten und Pachten (Verrechnungsmiete)	5.000	0,68	5.000	5.140,00
5900.1400	Mieten und Pachten (Photovoltaikanlage)	50	0,01	0	34,51
6300.1400	Mieten und Pachten	11.000	1,49	11.000	10.951,05
7500.1400	Mieten und Pachten (Vermietung Grabstein-Druck-Meßgerät)	300	0,04	300	95,00
7620.1400	Mieten und Pachten	3.000	0,41	3.000	2.020,00
7640.1400	Mieten (Einnahmen aus der Vermietung von Räumen im Bürgerhaus)	35.000	4,74	35.000	31.225,24
7641.1410	Werbeeinnahmen	2.000	0,27	2.000	1.500,00
7641.1450	Pacht Tanzlokal	20.000	2,71	15.000	-8.250,00
8800.1400	Mieten und Pachten	90.000	12,19	90.000	87.932,32
		<b>180.850</b>	<b>24,50</b>	<b>174.800</b>	<b>141.692,94</b>
<b>15</b>	<b>sonstige Verwaltungs- und Betriebseinnahmen</b>				
0300.1500	Sonst. Verwaltungs- u. Betriebseinn.,z. B. nicht aufgeklärte Kassenüberschüsse	100	0,01	100	980,30
1100.1500	Sonstige Verwaltungs- und Betriebseinnahmen	300	0,04	300	763,96
1100.1501	Sonstige Verwaltungs- und Betriebseinnahmen (Feldgeschworene)	2.000	0,27	2.000	1.653,45
2152.1500	Sonstige Verwaltungs- und Betriebseinnahmen	50	0,01	0	-515,92
3210.1500	Sonstige Verwaltungs- und Betriebseinnahmen (vermischte Einnahmen)	400	0,05	300	215,00
3330.1520	sonstige Verwaltungs- und Betriebseinn.	500	0,07	500	593,89
3330.1560	USt - Rückvergütung	15.000	2,03	15.000	4.531,49
3400.1500	Sonstige Verwaltungs- und Betriebseinnahmen (vermischte Einnahmen)	2.000	0,27	7.000	1.050,00
3500.1500	Sonstige Verwaltungs- und Betriebseinnahmen (vermischte Einnahmen)	6.000	0,81	5.000	5.923,00

## Gruppierungsübersicht

Grupp.-Nr.	Bezeichnung der Hauptgruppen, Gruppen und Untergruppen	Ansatz	je	Ansatz	Rechnungs.-Erg.
		2023	Einwohner in	2022	2021
		EUR	EUR	EUR	EUR
<b>Einnahmen</b>					
3520.1500	Sonst. Verwaltungs- u. Betriebseinnahmen (vermischte Einnahmen)	1.200	0,16	0	0,00
4600.1500	Sonstige Verwaltungs- und Betriebseinn. (Teilnahmegebühren Aktionen o. ä.)	500	0,07	500	852,50
4600.1501	Sonstige Verwaltungs- und Betriebseinn. (Ferienprogramm)	1.000	0,14	0	0,00
4646.1500	Sonstige Verwaltungs- und Betriebseinnahmen (Mittagessen)	85.000	11,51	85.000	67.945,36
6300.1500	Sonstige Verwaltungs- und Betriebseinnahmen	100	0,01	100	50.000,00
6300.1510	Einnahmen Photovoltaikanlage Bauhof	11.000	1,49	11.000	10.313,82
6750.1500	Sonstige Verw.- und Betriebseinnahmen (Erst. Winterdienst Straßenbauamt usw.)	5.000	0,68	5.000	5.968,07
6900.1500	Sonstige Verwaltungs- und Betriebseinnahmen (vermischte Einnahmen)	0	0,00	0	1.442,00
7000.1500	Sonstige Verwaltungs- und Betriebseinnahmen	1.000	0,14	800	800,00
7300.1500	Sonst. Verwaltungs- und Betriebseinnahmen (Christkindlmarkt)	2.200	0,30	5.000	0,00
7400.1500	Sonstige Verwaltungs- u. Betriebseinnahmen	250	0,03	250	293,21
7500.1500	Sonstige Verwaltungs-/ Betriebseinnahmen	100	0,01	100	9.567,75
7500.1501	sonstige Einnahmen: Erstattung externer Bestattungskosten (Feuerbestattung)	20.000	2,71	0	0,00
7640.1520	sonst. Verwaltungs- und Betriebseinn.	1.000	0,14	1.000	112,50
7641.1520	Sonst. Verwaltungs- und Betriebseinnahme - voller Steuersatz -	100	0,01	100	0,00
7641.1530	Sonst. Verwaltungs- und Betriebseinnahme - steuerfrei	100	0,01	100	0,00
7641.1560	Umsatzsteuer - Rückvergütung	10.000	1,35	10.000	48.236,26
7900.1500	Sonstige Verwaltungs- und Betriebseinnahmen (vermischte Einnahmen)	0	0,00	0	8.897,14
8150.1500	Sonst. Verw.- u. Betriebseinn., z. B. Umsatzsteuerrückvergütung - verm. Einnah	50.000	6,77	50.000	128.906,66
8150.1510	Einnahmen Photovoltaikanlage Hochbehälter	1.000	0,14	0	0,00
8161.1500	Sonstige Verwaltungs- und Betriebseinnahmen (Stromeinspeisung)	20.000	2,71	20.000	17.610,11
8161.1560	Umsatzsteuerrückvergütung BHKW	500	0,07	500	2.484,74
8200.1500	Vermischte Einnahmen (Stadtbus)	4.000	0,54	3.500	4.053,70
8200.1520	USt. Rückerstattung	3.500	0,47	2.500	1.074,88
8800.1500	Sonst. Verwaltungs- und Betriebseinnahmen	0	0,00	0	800,00
		<b>243.900</b>	<b>33,02</b>	<b>225.650</b>	<b>374.553,87</b>
<b>10-15</b>	<b>ZWISCHENSUMME</b>	<b>3.316.050</b>	<b>449,02</b>	<b>3.063.550</b>	<b>3.090.030,13</b>
<b>16</b>	<b>Erstattungen von Ausgaben des Verwaltungs- haushaltes</b>				
<b>160</b>	<b>vom Bund, ERP-Sondervermögen</b>				
0520.1600	Erstattung vom Bund	0	0,00	0	2.650,00
		<b>0</b>	<b>0,00</b>	<b>0</b>	<b>2.650,00</b>
<b>161</b>	<b>vom Land</b>				
0520.1610	Erstattung vom Land	8.000	1,08	0	4.802,00
3400.1610	Erstattung vom Land: Pflege Ukrainer- Friedhof	1.400	0,19	1.400	1.375,55
		<b>9.400</b>	<b>1,27</b>	<b>1.400</b>	<b>6.177,55</b>
<b>162</b>	<b>von Gemeinden/Gv</b>				



## Gruppierungsübersicht

Grupp.-Nr.	Bezeichnung der Hauptgruppen, Gruppen und Untergruppen	Ansatz	je	Ansatz	Rechnungs.-Erg.
		2023	Einwohner in	2022	2021
		EUR	EUR	EUR	EUR
<b>Einnahmen</b>					
2152.1620	Schulverbund Saaldorf-Surheim (Schulumlage und Schülerbeförderung)	100.000	13,54	100.000	100.920,90
4360.1620	Erstattungen vom Landkreis (Asylbewerberunterkünfte)	16.000	2,17	7.000	7.864,04
7000.1620	Erstattungen v. Ausgaben des Verw. -Hh. (Gde. Saaldorf)	18.000	2,44	18.000	16.093,88
7200.1620	Erstattungen des Landkreises (z. B. DSD, Grünguthof)	14.000	1,90	14.000	14.893,67
7900.1620	Erstattung durch Gemeinden (Stadtmarketing)	13.000	1,76	5.000	0,00
		<b>161.000</b>	<b>21,81</b>	<b>144.000</b>	<b>139.772,49</b>
<b>167</b>	<b>von privaten Unternehmen</b>				
0000.1670	Erstattungen von Ausgaben des VerwHH - private Unternehmen -	0	0,00	100	0,00
7200.1670	Erstattung von privaten Unternehmen	600	0,08	600	115,99
		<b>600</b>	<b>0,08</b>	<b>700</b>	<b>115,99</b>
<b>169</b>	<b>Innere Verrechnungen</b>				
0200.1690	Innere Verrechnungen	296.700	40,18	280.500	265.607,00
0600.1692	Innere Verrechnungen (Miete)	3.500	0,47	3.500	3.151,00
1300.1693	Innere Verrechnung (Vergütung Bauhof, Wasserwerk, Kanal, Anlagen usw.)	500	0,07	500	1.162,48
2152.1692	Innere Verrechnungen (Miete)	400	0,05	0	360,00
6300.1692	Innere Verrechnungen (Miete)	32.000	4,33	32.000	32.079,00
6300.1693	Innere Verrechnung (Vergütung Bauhof, Wasserwerk, Kanal, Anlagen usw.)	321.500	43,53	321.500	291.175,15
7000.1690	Innere Verrechnungen	153.500	20,79	162.000	152.914,00
7000.1693	Innere Verrechnung (Vergütung Bauhof, Wasserwerk, Kanal, Anlagen usw.)	3.000	0,41	3.000	1.040,06
7641.1691	Innere Verrechnungen (Salzachhalle)	118.500	16,05	110.500	105.201,00
7641.1693	Innere Verrechnung (Vergütung Bauhof, Wasserwerk, Kanal, Anlagen usw.)	0	0,00	0	1.270,64
8150.1693	Innere Verrechnung (Vergütung Bauhof, Wasserwerk, Kanal, Anlagen usw.)	1.000	0,14	0	6.985,58
8800.1692	Innere Verrechnungen (Miete)	750	0,10	750	756,00
		<b>931.350</b>	<b>126,12</b>	<b>914.250</b>	<b>861.701,91</b>
<b>16</b>	<b>ZWISCHENSUMME</b>	<b>1.102.350</b>	<b>149,28</b>	<b>1.060.350</b>	<b>1.010.417,94</b>
<b>17</b>	<b>Zuweisungen und Zuschüsse für laufende Zwecke</b>				
<b>170</b>	<b>vom Bund, ERP-Sondervermögen</b>				
7641.1700	Zuweisungen und Zuschüsse für laufende Zwecke vom Bund "Neustart Kultur"	0	0,00	90.000	47.700,00
7900.1700	Zuweisungen und Zuschüsse für laufende Zwecke vom Bund	37.500	5,08	0	0,00
8172.1700	Zuweisungen und Zuschüsse für laufende Zwecke vom Bund	0	0,00	0	2.262,08
		<b>37.500</b>	<b>5,08</b>	<b>90.000</b>	<b>49.962,08</b>
<b>171</b>	<b>vom Land</b>				
1100.1710	Zuweisungen und Zuschüsse für laufende Zwecke vom Land	52.000	7,04	52.000	0,00
2110.1710	Zuweisungen und Zuschüsse für laufende Zwecke vom Land	1.000	0,14	0	0,00
2112.1710	Zuweisungen und Zuschüsse für laufende Zwecke vom Land	2.500	0,34	2.500	4.107,87

## Gruppierungsübersicht

Grupp.-Nr.	Bezeichnung der Hauptgruppen, Gruppen und Untergruppen	Ansatz	je	Ansatz	Rechnungs.-Erg.
		2023	Einwohner in	2022	2021
		EUR	EUR	EUR	EUR
<b>Einnahmen</b>					
2152.1710	Zuweisungen und Zuschüsse für laufende Zwecke vom Land	3.000	0,41	3.000	4.626,87
2900.1710	Zuweisungen und Zuschüsse für laufende Zwecke vom Land	90.000	12,19	90.000	95.445,14
3210.1710	Zuweisungen und Zuschüsse für laufende Zwecke vom Land	0	0,00	7.500	10.229,39
3520.1710	Zuweisungen und Zuschüsse für laufende Zwecke vom Land	0	0,00	0	30,00
4642.1710	Zuweisungen und Zuschüsse für laufende Zwecke vom Land	100.000	13,54	78.000	77.930,33
4642.1711	Zuweisungen und Zuschüsse vom Freistaat Bayern (KiGa-Kinder)	54.000	7,31	59.000	59.000,00
4643.1710	Zuweisungen und Zuschüsse für laufende Zwecke vom Land	295.000	39,95	330.000	330.486,52
4643.1711	Zuweisungen und Zuschüsse vom Freistaat Bayern (KiGa-Kinder)	107.000	14,49	80.000	82.200,00
4645.1710	Zuweisungen und Zuschüsse für laufende Zwecke vom Land (Personalkostenzusch.)	50.000	6,77	48.000	48.465,87
4645.1711	Zuschuß Freistaat Bayern für Kindergartenkinder (100 €)	22.000	2,98	25.000	25.600,00
4646.1710	Zuweisungen und Zuschüsse für laufende Zwecke vom Land (Personalkostenzusch.)	530.000	71,77	505.000	507.959,47
4646.1711	Zuschuß vom Land für KiGa-Kinder (100 €/Kind)	105.000	14,22	85.000	87.200,00
4647.1710	Zuweisungen und Zuschüsse für laufende Zwecke vom Land	10.000	1,35	20.000	1.445,92
4647.1711	Zuweisungen und Zuschüsse vom Land (KiGa-Kinder)	3.000	0,41	3.000	2.700,67
6100.1710	Zusch. v. Land für Feinuntersuchungen, städtebaul. Beratung	170.000	23,02	137.000	0,00
6300.1710	Zuweisungen und Zuschüsse vom Land (KFZ-Steuerersatzverbund)	121.000	16,38	121.000	121.500,00
7641.1710	Zuweisungen und Zuschüsse für laufende Zwecke vom Land	0	0,00	0	18.785,84
8200.1710	Zuweisungen und Zuschüsse für laufende Zwecke (ÖPNV)	20.000	2,71	15.000	30.669,00
		<b>1.735.500</b>	<b>235,02</b>	<b>1.661.000</b>	<b>1.508.382,89</b>
<b>172</b>	<b>von Gemeinden/Gv</b>				
4646.1720	Zuweisungen und Zuschüsse vom Bezirk, Landkreis	20.000	2,71	12.000	17.031,25
		<b>20.000</b>	<b>2,71</b>	<b>12.000</b>	<b>17.031,25</b>
<b>173</b>	<b>von Zweckverbänden und dgl.</b>				
6900.1730	Zuweisungen und Zuschüsse vom Zweckverb. zum Unterh. von Gewässern III Ordnung	2.500	0,34	2.000	613,07
		<b>2.500</b>	<b>0,34</b>	<b>2.000</b>	<b>613,07</b>
<b>176</b>	<b>von sonstigen öffentlichen Sonderrechnungen</b>				
2112.1760	Spenden (Sparkasse, Landesbank)	1.000	0,14	100	0,00
2152.1760	Spenden (Sparkasse)	200	0,03	200	0,00
4646.1760	Spenden (Sparkasse, Landesbank)	100	0,01	100	150,00
5500.1760	Spenden (Sparkasse, Landesbank)	400	0,05	400	0,00
		<b>1.700</b>	<b>0,23</b>	<b>800</b>	<b>150,00</b>
<b>177</b>	<b>von privaten Unternehmen</b>				
1300.1770	Spenden private Unternehmen	100	0,01	100	0,00

## Gruppierungsübersicht

Grupp.-Nr.	Bezeichnung der Hauptgruppen, Gruppen und Untergruppen	Ansatz	je	Ansatz	Rechnungs.-Erg.
		2023	Einwohner in	2022	2021
		EUR	EUR	EUR	EUR
<b>Einnahmen</b>					
2110.1770	Spenden private Unternehmen (Raiba)	0	0,00	0	500,00
2112.1770	Spenden private Unternehmen (Raiba)	1.000	0,14	100	1.250,00
2152.1770	Spenden private Unternehmen (Raiba)	500	0,07	500	0,00
3330.1770	Spenden private Unternehmen (Raiba)	1.000	0,14	0	1.000,00
3330.1771	Sponsoring (z. B. Hacker Pschorr)	20.000	2,71	30.000	14.500,00
4646.1770	Spenden private Unternehmen (Raiba)	100	0,01	100	50,00
4901.1770	Spenden private Unternehmen (Raiba)	3.000	0,41	3.000	2.170,00
7600.1770	Spenden private Unternehmen	0	0,00	0	400,00
		<b>25.700</b>	<b>3,49</b>	<b>33.800</b>	<b>19.870,00</b>
<b>178</b>	<b>von übrigen Bereichen</b>				
1300.1780	Spenden (z. B. Privatpersonen, Vereine)	300	0,04	300	0,00
2112.1780	Spenden (z. B. Privatpersonen, Vereine)	500	0,07	200	1.000,00
2152.1780	Spenden (z. B. Privatpersonen, Vereine)	200	0,03	200	1.000,00
3330.1780	Spenden (z. B. Privatpersonen, Vereine)	10.000	1,35	10.000	0,00
4646.1780	Spenden (z. B. Privatpersonen, Vereine)	100	0,01	0	0,00
4901.1780	Spenden (z. B. Privatpersonen, Vereine)	2.000	0,27	2.000	7.158,00
7500.1780	Spenden (z. B. Privatpersonen, Vereine)	0	0,00	0	564,25
		<b>13.100</b>	<b>1,77</b>	<b>12.700</b>	<b>9.722,25</b>
<b>17</b>	<b>ZWISCHENSUMME</b>	<b>1.836.000</b>	<b>248,64</b>	<b>1.812.300</b>	<b>1.605.731,54</b>
<b>1</b>	<b>Z W I S C H E N S U M M E</b>	<b>6.254.400</b>	<b>846,94</b>	<b>5.936.200</b>	<b>5.706.179,61</b>
	<b>EINNAHMEN AUS VERWALTUNG UND BETRIEB</b>				
	<b>ERSTATTUNGEN UND ZUWEISUNGEN</b>				
<b>2</b>	<b>Sonstige Finanzeinnahmen</b>				
<b>20</b>	<b>Zinseinnahmen</b>				
<b>206</b>	<b>von sonstigen öffentlichen Sonderrechnungen</b>				
6200.2060	Zinseinnahmen Darlehen von öffentlichen Sonderrechnungen (Obb. Heimstätte)	1.000	0,14	1.000	997,02
		<b>1.000</b>	<b>0,14</b>	<b>1.000</b>	<b>997,02</b>
<b>207</b>	<b>von privaten Unternehmen sowie von Kreditinstituten (einschl. Sparkassen)</b>				
9100.2070	Zinseinnahmen von priv. Unternehmen (Raiffeisen, Voba, Sparkasse)	0	0,00	0	7,58
		<b>0</b>	<b>0,00</b>	<b>0</b>	<b>7,58</b>
<b>20</b>	<b>ZWISCHENSUMME</b>	<b>1.000</b>	<b>0,14</b>	<b>1.000</b>	<b>1.004,60</b>
<b>22</b>	<b>Konzessionsabgaben</b>				
8100.2200	Konzessionsabgaben Bayerwerke	160.000	21,67	160.000	216.167,69
8130.2200	Konzessionsabgabe Gas	2.500	0,34	2.000	2.201,04
		<b>162.500</b>	<b>22,01</b>	<b>162.000</b>	<b>218.368,73</b>
<b>26</b>	<b>Weitere Finanzeinnahmen</b>				
0300.2610	Säumniszuschläge, Stundungs-, Verzugs- und Prozeßzinsen, Beitreibungsgebühren	15.000	2,03	8.200	14.026,27
3520.2610	Säumniszuschläge	100	0,01	100	154,70
		<b>15.100</b>	<b>2,04</b>	<b>8.300</b>	<b>14.180,97</b>
<b>27</b>	<b>Kalkulatorische Einnahmen</b>				
<b>270</b>	<b>Abschreibungen auf Anschaffungs- und Herstellungskosten</b>				
9100.2700	Abschreibungen	592.000	80,16	595.500	566.836,71

## Gruppierungsübersicht

Grupp.-Nr.	Bezeichnung der Hauptgruppen, Gruppen und Untergruppen	Ansatz	je	Ansatz	Rechnungs.-Erg.
		2023	Einwohner in	2022	2021
		EUR	EUR	EUR	EUR
<b>Einnahmen</b>					
		<b>592.000</b>	<b>80,16</b>	<b>595.500</b>	<b>566.836,71</b>
275	<b>Verzinsung des Anlagekapitals</b>				
9100.2750	Verzinsung des Anlagekapitals	313.500	42,45	449.000	441.293,73
		<b>313.500</b>	<b>42,45</b>	<b>449.000</b>	<b>441.293,73</b>
27	<b>ZWISCHENSUMME</b>	<b>905.500</b>	<b>122,61</b>	<b>1.044.500</b>	<b>1.008.130,44</b>
2	<b>ZWISCHENSUMME</b>	<b>1.084.100</b>	<b>146,80</b>	<b>1.215.800</b>	<b>1.241.684,74</b>
	<b>SONSTIGE FINANZEINNAHMEN</b>				
0-2999	<b>GESAMTEINNAHMEN DES VERWALTUNGSHAUSHALTES</b>	<b>18.470.500</b>	<b>2.501,12</b>	<b>17.447.000</b>	<b>18.035.196,30</b>
3	<b>EINNAHMEN DES VERMÖGENSHAUSHALTES</b>				
30	<b>Zuführung vom Verwaltungshaushalt</b>				
300	<b>Zuführung vom Verwaltungshaushalt (ohne Sonderrücklagen)</b>				
9100.3000	Zuführung vom Verwaltungshaushalt	538.000	72,85	958.000	3.075.621,89
		<b>538.000</b>	<b>72,85</b>	<b>958.000</b>	<b>3.075.621,89</b>
301-309	<b>Zuführung vom Verwaltungshaushalt (für Sonderrücklagen zum Ausgleich von Gebühren- schwankungen, für Abschreibungen auf zuwendungs- finanziertes Vermögen, für die Rekultivierung und Nachsorge von Abfallentsorgungsanlagen oder für Versorgungsrücklagen, für Abschreibungen auf Wiederbeschaffungszeitwerte)</b>				
4901.3090	Zuführung vom Verwaltungshaushalt Sonderrücklage "Sozialfond"	1.000	0,14	1.000	6.626,44
7000.3030	Zuführung vom Verwaltungshaushalt	2.000	0,27	0	0,00
		<b>3.000</b>	<b>0,41</b>	<b>1.000</b>	<b>6.626,44</b>
30	<b>ZWISCHENSUMME</b>	<b>541.000</b>	<b>73,26</b>	<b>959.000</b>	<b>3.082.248,33</b>
31	<b>Entnahmen aus Rücklagen</b>				
310	<b>Entnahmen aus Rücklagen (ohne Sonderrücklagen)</b>				
9100.3100	Entnahme aus d. allg. Rücklage	3.151.000	426,68	2.598.000	0,00
		<b>3.151.000</b>	<b>426,68</b>	<b>2.598.000</b>	<b>0,00</b>
31	<b>ZWISCHENSUMME</b>	<b>3.151.000</b>	<b>426,68</b>	<b>2.598.000</b>	<b>0,00</b>
32	<b>Rückflüsse von Darlehen</b>				
326	<b>von sonstigen öffentlichen Sonderrechnungen</b>				
6200.3260	Darlehensrückflüsse v. öffentl. Sonderrechnungen (Obb. Heimstätte)	2.000	0,27	2.000	1.994,04
		<b>2.000</b>	<b>0,27</b>	<b>2.000</b>	<b>1.994,04</b>
32	<b>ZWISCHENSUMME</b>	<b>2.000</b>	<b>0,27</b>	<b>2.000</b>	<b>1.994,04</b>
34	<b>Einnahmen aus der Veräußerung von Sachen des Anlagevermögens</b>				
340	<b>Grundstücke, bauliche Anlagen, grundstücksgleiche Rechte</b>				
6200.3400	Einnahmen aus der dem Verkauf von Wohnungsbaugrundstücken	1.300.000	176,03	600.000	961.969,50
6310.3400	Einnahmen aus der Veräußerung von Grundstücken	500	0,07	1.000	1.400,00
7911.3400	Verkauf von Gewerbegrundstücken	525.000	71,09	260.000	93.730,00
8800.3400	Veräußerung von Grundvermögen	0	0,00	0	750,00

## Gruppierungsübersicht

Grupp.-Nr.	Bezeichnung der Hauptgruppen, Gruppen und Untergruppen	Ansatz	je	Ansatz	Rechnungs.-Erg.
		2023	Einwohner in	2022	2021
		EUR	EUR	EUR	EUR
<b>Einnahmen</b>					
		<b>1.825.500</b>	<b>247,19</b>	<b>861.000</b>	<b>1.057.849,50</b>
<b>345</b>	<b>Bewegliche Sachen</b>				
1300.3450	Verkauf von bewegl. Anlagevermögen	2.000	0,27	500	0,00
		<b>2.000</b>	<b>0,27</b>	<b>500</b>	<b>0,00</b>
<b>34</b>	<b>ZWISCHENSUMME</b>	<b>1.827.500</b>	<b>247,46</b>	<b>861.500</b>	<b>1.057.849,50</b>
<b>35</b>	<b>Beiträge und ähnlichen Entgelte</b>				
6300.3500	Stellplatzabläse	7.500	1,02	7.500	7.377,45
6310.3501	Erschließungsbeitrag "Niedervillern II"	0	0,00	50.000	166.391,90
6310.3503	Erschließungsbeitrag Baugebiet "Kletzlinger Weg"	0	0,00	100.000	168.431,00
6310.3509	Erschließungsbeitrag Baugebiet "Haidenpoint Nord"	340.000	46,04	100.000	0,00
6318.3500	Erschließungsbeitrag (Ausbaubeitrag)	0	0,00	0	-14.169,33
7000.3500	Kanalherstellungsbeiträge	20.000	2,71	20.000	1.929,50
7000.3507	Kanalherstellungsbeiträge "Dammhausacker III"	0	0,00	5.000	0,00
7000.3508	Kanalherstellungsbeiträge Gewerbegebiet "Niedervillern II"	2.500	0,34	2.500	3.531,15
7000.3510	Ersatz Hausanschl.	5.000	0,68	8.000	0,00
7001.3501	Herstellungsbeiträge Kanal Baugebiet "Kletzlinger Weg"	2.000	0,27	0	15.057,00
7001.3503	Herstellungsbeiträge Kanal "Haidenpoint Nord"	10.000	1,35	10.000	0,00
7011.3500	Kanalherstellungsbeiträge	0	0,00	0	-138,42
8150.3500	Herstellungsbeitrag Wasserversorgung	10.000	1,35	25.000	1.032,06
8150.3505	Herstellungsbeiträge Wasserversorgung "Dammhausacker III"	0	0,00	8.500	0,00
8150.3506	Herstellungsbeiträge Wasserversorgung Gewerbegebiet "Niedervillern II"	0	0,00	3.000	3.587,20
8150.3510	Ersatz Hausanschlüsse (Ausserhalb von Baugebieten)	10.000	1,35	10.000	51.406,36
8151.3503	Herstellungsbeiträge Wasserversorgung "Haidenpoint Nord"	10.000	1,35	10.000	0,00
8151.3507	Herstellungsbeiträge Wasserversorgung Baugebiet "Kletzlinger Weg"	0	0,00	0	15.296,00
8151.3510	Ersatz Hausanschl. Moosham	0	0,00	4.000	0,00
		<b>417.000</b>	<b>56,46</b>	<b>363.500</b>	<b>419.731,87</b>
<b>36</b>	<b>Zuweisungen und Zuschüsse für Investitionen und Investitionsförderungsmaßnahmen vom Land</b>				
<b>361</b>	<b>Zuschuß des Landes</b>				
0600.3610	Zuschuß des Landes	0	0,00	0	13.826,95
1300.3610	Zuweisungen f. Investitionen vom Land	95.000	12,86	3.000	13.100,00
2110.3610	Zuschuß des Landes	1.145.000	155,04	1.072.000	434.000,00
2112.3610	Zuschuß des Landes	20.000	2,71	88.500	8.000,00
2152.3610	Zuschuß des Landes	70.000	9,48	138.500	8.000,00
5800.3610	Zuschuß des Landes	8.000	1,08	0	0,00
5900.3610	Zuschuß des Landes (Wanderwegekonzept)	30.000	4,06	30.000	0,00
6101.3610	Zuschüsse vom Land	72.000	9,75	177.000	35.000,00
6101.3611	Zuschüsse vom Land "Innenstädte beleben"	0	0,00	112.000	0,00
6300.3610	Zuschuß des Landes (z. B. Straßenausbaupauschale)	70.000	9,48	70.000	71.451,00
6311.3611	Zuschuss des Landes Oberheining-Lepperding	0	0,00	145.000	0,00
6311.3613	Zuschuss des Landes Oberheining-Moosham-Froschham	140.000	18,96	0	0,00
6700.3610	Zuschuß des Landes	50.000	6,77	0	0,00

## Gruppierungsübersicht

Grupp.-Nr.	Bezeichnung der Hauptgruppen, Gruppen und Untergruppen	Ansatz	je	Ansatz	Rechnungs.-Erg.
		2023	Einwohner in	2022	2021
		EUR	EUR	EUR	EUR
<b>Einnahmen</b>					
7900.3610	Zuschuß des Landes (RÖFE-Förderung)	0	0,00	0	6.420,00
7920.3610	Zuschuß des Landes Fahrradabstellanlage Bahnhof	0	0,00	0	11.475,00
8150.3610	Zuschuß des Landes	0	0,00	0	11.554,62
8180.3610	Zuschuß des Landes (alte HH.-St. 7910.3610)	20.000	2,71	650.000	0,00
9000.3610	Investitionspausch. vom Land	126.500	17,13	126.500	126.500,00
		<b>1.846.500</b>	<b>250,03</b>	<b>2.612.500</b>	<b>739.327,57</b>
<b>368</b>	<b>von übrigen Bereichen</b>				
1300.3680	Zuweisungen von Privatpersonen, Vereine	0	0,00	7.500	0,00
		<b>0</b>	<b>0,00</b>	<b>7.500</b>	<b>0,00</b>
<b>36</b>	<b>ZWISCHENSUMME</b>	<b>1.846.500</b>	<b>250,03</b>	<b>2.620.000</b>	<b>739.327,57</b>
<b>3</b>	<b>GESAMTEINNAHMEN DES VERMÖGENSHAUSHALTES</b>	<b>7.785.000</b>	<b>1.054,16</b>	<b>7.404.000</b>	<b>5.301.151,31</b>
	<b>GESAMTEINNAHMEN DES VWHH UND VMHH</b>	<b>26.255.500</b>	<b>3.555,28</b>	<b>24.851.000</b>	<b>23.336.347,61</b>

## Gruppierungsübersicht

Grupp.-Nr.	Bezeichnung der Hauptgruppen, Gruppen und Untergruppen	Ansatz	je	Ansatz	Rechnungs.-Erg.
		2023	Einwohner in	2022	2021
		EUR	EUR	EUR	EUR
<b>Ausgaben</b>					
<b>A U S G A B E N DES VERWALTUNGSHAUSHALTES</b>					
-----					
<b>4</b>	<b>Personalausgaben</b>				
<b>40</b>	<b>Aufwendungen für ehrenamtliche Tätigkeit</b>				
0000.4000	Aufwendungen für ehrenamtliche Tätigkeit	9.400	1,27	9.600	9.525,00
0000.4010	Entschädigung für sonstige ehrenamtliche Tätigkeit (Sitzungsgeld)	18.000	2,44	18.000	14.500,00
0000.4030	Reisekosten, Ersatz von Auslagen f. Bürgermeister und ehrenamtl. Tätigkeit	2.000	0,27	3.000	483,35
0520.4000	Aufwendungen für ehrenamtliche Tätigkeit	2.000	0,27	2.000	1.600,00
1100.4000	Aufwendungen für ehrenamtliche Tätigkeit (Feldgeschworene) (früher: 6300.6620)	2.000	0,27	2.000	1.355,25
1300.4000	Aufwendungen für ehrenamtliche Tätigkeit	22.000	2,98	15.000	14.546,91
		<b>55.400</b>	<b>7,50</b>	<b>49.600</b>	<b>42.010,51</b>
<b>41</b>	<b>Dienstbezüge und dgl.</b>				
<b>410</b>	<b>Beamte</b>				
0000.4100	Dienstbezüge des berufsmäßigen 1. Bürgermeisters	111.500	15,10	110.500	107.736,54
0200.4100	Beamtenbezüge	116.500	15,78	111.500	106.609,52
0500.4100	Beamtenbezüge	69.500	9,41	68.000	66.388,94
6300.4100	Beamtenbezüge	11.800	1,60	11.000	10.757,27
7000.4100	Beamtenbezüge	2.300	0,31	2.200	2.151,56
7400.4100	Beamtenbezüge	4.600	0,62	4.400	4.302,98
8150.4100	Beamtenbezüge	4.700	0,64	4.400	4.302,98
		<b>320.900</b>	<b>43,46</b>	<b>312.000</b>	<b>302.249,79</b>
<b>414</b>	<b>Tariflich Beschäftigte</b>				
0200.4140	Tarifbeschäftigte	707.000	95,73	620.000	641.302,22
0300.4140	Tarifbeschäftigte	119.000	16,11	125.000	123.382,63
1100.4140	Angestelltenvergütungen	15.000	2,03	15.000	12.050,20
1300.4140	Angestelltenvergütungen	13.000	1,76	7.500	7.050,99
2110.4140	Tariflich Beschäftigte	15.000	2,03	11.000	0,00
2112.4140	Angestelltenvergütungen	50.000	6,77	39.000	50.044,24
2152.4140	Angestelltenvergütungen	20.000	2,71	30.000	28.058,37
3210.4140	Angestelltenvergütungen	25.000	3,39	23.000	0,00
3500.4140	Angestelltenvergütungen	1.800	0,24	450	403,25
4600.4140	Angestelltenvergütungen	58.500	7,92	51.000	41.505,22
4646.4140	Angestelltenvergütungen	976.000	132,16	910.000	861.857,41
5800.4140	Vergütung für Beschäftigte	93.500	12,66	87.000	50.111,94
6000.4140	Beschäftigte	247.000	33,45	209.000	171.016,33
6300.4140	Vergütung für Beschäftigte	403.000	54,57	420.000	410.395,50
7000.4140	Vergütung für Beschäftigte	55.000	7,45	50.000	42.844,28
7400.4140	Vergütung für Beschäftigte incl. Tierarzt	37.000	5,01	35.000	34.383,56
7500.4140	Vergütung für Beschäftigte	46.500	6,30	43.500	42.389,38
7640.4140	Tariflich Beschäftigte	11.500	1,56	16.000	15.398,51
7641.4140	Vergütung für Beschäftigte	224.500	30,40	210.000	213.567,97
7900.4140	Tariflich Beschäftigte	36.000	4,87	32.000	31.650,13
8150.4140	Vergütung für Beschäftigte	110.000	14,90	86.000	79.899,28
8200.4140	Angestelltenvergütungen	54.000	7,31	55.000	53.499,22

## Gruppierungsübersicht

Grupp.-Nr.	Bezeichnung der Hauptgruppen, Gruppen und Untergruppen	Ansatz	je	Ansatz	Rechnungs.-Erg.
		2023	Einwohner in	2022	2021
		EUR	EUR	EUR	EUR
<b>Ausgaben</b>					
		<b>3.318.300</b>	<b>449,33</b>	<b>3.075.450</b>	<b>2.910.810,63</b>
<b>416</b>	<b>Beschäftigungsentgelte und dgl.</b>				
0200.4160	Beschäftigungsentgelte und dergl.	8.150	1,10	5.400	3.459,31
1300.4160	Personalausgaben, Beschäftigungsentgelte	5.400	0,73	5.400	5.359,75
2112.4160	Beschäftigungsentgelte und dergl.	2.300	0,31	3.700	3.588,16
2152.4160	Beschäftigungsentgelte und dergl.	2.300	0,31	0	0,00
2900.4160	Beschäftigungsentgelte und dergl. (Busaufsicht)	6.100	0,83	5.400	5.400,00
3210.4160	Beschäftigungsentgelte und dergl.	9.100	1,23	8.500	8.242,60
3330.4160	Beschäftigungsentgelte und dergl.	10.000	1,35	10.000	3.788,40
3520.4160	Beschäftigungsentgelte	9.400	1,27	8.500	8.407,15
4646.4160	Beschäftigungsentgelte und dergl.	11.000	1,49	0	0,00
5800.4160	Beschäftigungsentgelte und dergl.	1.300	0,18	1.300	1.904,14
6300.4160	Beschäftigungsentgelte und dergl. (Geringfügig Beschäftigte)	2.000	0,27	0	539,86
7500.4160	Beschäftigungsentgelte u. dergl. (Leichenträger)	7.500	1,02	5.000	5.938,25
7641.4160	Beschäftigungsentgelte und dergl.	15.000	2,03	11.000	2.629,67
7900.4160	Beschäftigungsentgelte und dergl.	6.000	0,81	1.000	1.049,14
8200.4160	Beschäftigungsentgelte und dergl.	0	0,00	0	4.715,54
		<b>95.550</b>	<b>12,93</b>	<b>65.200</b>	<b>55.021,97</b>
<b>410-419</b>	<b>Summe</b>	<b>3.734.750</b>	<b>505,72</b>	<b>3.452.650</b>	<b>3.268.082,39</b>
<b>43</b>	<b>Beiträge zu Versorgungskassen</b>				
<b>430</b>	<b>Beamte</b>				
0000.4300	Beiträge zur Versorgungskasse für den hauptamtlichen Bürgermeister	53.000	7,18	52.500	51.377,63
0200.4300	Beiträge zu Versorgungskassen Beamte	105.000	14,22	103.000	100.787,47
0500.4300	Beiträge zu Versorgungskassen Beamte	41.000	5,55	40.000	49.159,86
6300.4300	Beiträge zu Versorgungskassen Beamte	5.000	0,68	5.000	-4.349,99
7000.4300	Beiträge zu Versorgungskassen Beamte	200	0,03	200	-869,99
7400.4300	Beiträge zu Versorgungskassen Beamte	2.000	0,27	2.000	-1.739,99
8150.4300	Beiträge zu Versorgungskassen Beamte	2.000	0,27	2.000	-1.739,99
		<b>208.200</b>	<b>28,20</b>	<b>204.700</b>	<b>192.625,00</b>
<b>434</b>	<b>Tariflich Beschäftigte</b>				
0200.4340	Beiträge zu Versorgungskassen Tarifbeschäftigte	55.000	7,45	50.000	52.293,74
0300.4340	Beiträge zu Versorgungskassen Tarifbeschäftigte	9.200	1,25	10.000	9.833,85
1100.4340	Beiträge zu Versorgungskassen Angestellte	1.200	0,16	1.100	980,63
1300.4340	Beiträge zu Versorgungskassen Angestellte	1.000	0,14	600	561,65
2110.4340	Beiträge zu Versorgungskassen Beschäftigte	1.100	0,15	800	0,00
2112.4340	Beiträge zu Versorgungskassen Angestellte	3.900	0,53	3.000	3.874,77
2152.4340	Beiträge zu Versorgungskassen Angestellte	1.500	0,20	2.000	2.171,12
3210.4340	Beiträge zu Versorgungskassen Angestellte	2.000	0,27	1.800	0,00
3500.4340	Beiträge zu Versorgungskassen Angestellte	150	0,02	50	32,96
4600.4340	Beiträge zu Versorgungskassen Angestellte	4.500	0,61	4.000	3.224,27
4646.4340	Beiträge zu Versorgungskassen Angestellte	76.000	10,29	70.000	67.703,20
5800.4340	Beiträge zu Versorgungskassen Beschäftigte	7.200	0,97	6.700	4.105,90
6000.4340	Beiträge zur Versorgungskasse	19.000	2,57	16.000	13.735,81
6300.4340	Beiträge zu Versorgungskassen Beschäftigte	31.000	4,20	34.000	33.662,93
7000.4340	Beiträge zur Versorgungskasse Beschäftigte	4.250	0,58	4.000	3.415,19
7400.4340	Zusatzversorgung Beschäftigte	2.900	0,39	2.700	2.711,94



## Gruppierungsübersicht

Grupp.-Nr.	Bezeichnung der Hauptgruppen, Gruppen und Untergruppen	Ansatz	je	Ansatz	Rechnungs.-Erg.
		2023	Einwohner in	2022	2021
		EUR	EUR	EUR	EUR
<b>Ausgaben</b>					
7500.4340	Beiträge zu Versorgungskassen Beschäftigte	3.600	0,49	3.400	3.386,02
7640.4340	Beiträge zu Versorgungskassen Beschäftigte	900	0,12	1.250	1.228,38
7641.4340	Beiträge zur Versorg. -Kasse Beschäftigte	17.500	2,37	17.500	16.885,20
7900.4340	Beiträge zu Versorgungskassen	2.800	0,38	2.500	2.446,94
8150.4340	Beiträge zur Versorgungskasse Beschäftigte	8.500	1,15	6.600	7.705,51
8200.4340	Beiträge zu Versorgungskassen Angestellte	4.200	0,57	4.200	4.145,27
		<b>257.400</b>	<b>34,86</b>	<b>242.200</b>	<b>234.105,28</b>
<b>438</b>	<b>Sonstige</b>				
0200.4380	Beiträge zur Versorgungskasse Geringverdiener	650	0,09	100	80,60
1300.4380	Beiträge z. ges. Sozialvers. -Sonstige-	450	0,06	450	415,28
2112.4380	Beiträge zur Versorgungskasse Geringverdiener	200	0,03	300	0,00
2152.4380	Beiträge zur Versorgungskasse Geringverdiener	200	0,03	0	0,00
2900.4380	Beiträge zur Versorgungskasse Geringverdiener	500	0,07	0	0,00
3210.4380	Beiträge zur Versorgungskasse Geringverdiener	700	0,09	700	638,50
3520.4380	Beiträge zur Versorgungskasse Geringverdiener	750	0,10	700	325,77
4646.4380	Beiträge zur Versorgungskasse Geringverdiener	900	0,12	0	0,00
5800.4380	Beiträge zur Versorgungskasse Geringverdiener	100	0,01	100	112,62
6300.4380	Beiträge zur Versorgungskasse Geringverdiener	100	0,01	0	0,00
7500.4380	Beiträge zur Versorgungskasse Geringverdiener	550	0,07	500	0,00
7641.4380	Beiträge zur Versorgungskasse Geringverdiener	1.200	0,16	800	243,57
7900.4380	Beiträge zur Versorgungskasse Geringverdiener	450	0,06	0	0,00
		<b>6.750</b>	<b>0,90</b>	<b>3.650</b>	<b>1.816,34</b>
<b>430-439</b>	<b>Summe</b>	<b>472.350</b>	<b>63,96</b>	<b>450.550</b>	<b>428.546,62</b>
<b>44</b>	<b>Beiträge zur gesetzlichen Sozialversicherung</b>				
<b>440</b>	<b>Beamte</b>				
0000.4400	Sozialversicherung ehrenamtl. Bgm	1.900	0,26	1.800	1.761,12
1300.4400	Sozialvers. stellv. FFW-Kommandant	2.000	0,27	2.000	1.910,09
		<b>3.900</b>	<b>0,53</b>	<b>3.800</b>	<b>3.671,21</b>
<b>444</b>	<b>Tariflich Beschäftigte</b>				
0200.4440	Beiträge zur gesetzl. Sozialversicherung Tarifbeschäftigte	145.000	19,63	123.000	131.142,78
0300.4440	Beiträge zur gesetzl. Sozialversicherung Tarifbeschäftigte	24.500	3,32	25.000	25.770,31
1100.4440	Beiträge zur gesetzl. Sozialversicherung Angestellte	3.000	0,41	2.700	2.552,31
1300.4440	Beiträge zur gesetzl. Sozialversicherung Angestellte	2.800	0,38	1.300	1.307,51
2110.4440	Beiträge zur gesetzl. Sozialversicherung Beschäftigte	3.000	0,41	2.000	0,00
2112.4440	Beiträge zur gesetzl. Sozialversicherung Angestellte	10.200	1,38	7.700	10.113,96
2152.4440	Beiträge zur gesetzl. Sozialversicherung Angestellte	4.000	0,54	5.000	5.847,76
3210.4440	Beiträge zur gesetzl. Sozialversicherung Angestellte	5.100	0,69	4.600	0,00
3500.4440	Beiträge zur gesetzl. Sozialversicherung Angestellte	350	0,05	100	83,84
4600.4440	Beiträge zur gesetzl. Sozialversicherung Tarifbeschäftigte	12.000	1,62	10.000	8.096,00
4646.4440	Beiträge zur gesetzl. Sozialversicherung Angestellte	200.000	27,08	183.800	183.376,84
5800.4440	Beiträge zur gesetzl. Sozialversicherung Beschäftigte	19.500	2,64	17.500	10.225,61
6000.4440	Beiträge zur gesetzl. Sozialversicherung	50.500	6,84	42.000	34.779,82
6300.4440	Beiträge zur gesetzl. Sozialversicherung Beschäftigte	82.500	11,17	84.000	87.034,79
7000.4440	Beiträge zur gesetzl. Sozialversicherung Beschäftigte	11.000	1,49	10.000	8.977,81
7400.4440	Beiträge zur gesetzl. Sozialversicherung Beschäftigte	7.700	1,04	7.000	7.176,05

## Gruppierungsübersicht

Grupp.-Nr.	Bezeichnung der Hauptgruppen, Gruppen und Untergruppen	Ansatz	je	Ansatz	Rechnungs.-Erg.
		2023	Einwohner in	2022	2021
		EUR	EUR	EUR	EUR
<b>Ausgaben</b>					
7500.4440	Beiträge zur gesetzl. Sozialversicherung Beschäftigte	9.500	1,29	8.900	8.885,36
7640.4440	Beiträge zur gesetzl. Sozialversicherung Beschäftigte	2.400	0,32	3.300	3.204,06
7641.4440	Beiträge zur gesetzl. Sozialversicherung Beschäftigte	46.000	6,23	42.000	43.010,57
7900.4440	Beiträge zur gesetzl. Sozialversicherung	7.400	1,00	6.500	6.605,09
8150.4440	Beiträge zur gesetzl. Sozialversicherung Beschäftigte	22.500	3,05	17.000	18.601,26
8200.4440	Beiträge zur gesetzl. Sozialversicherung Angestellte	11.000	1,49	11.000	11.130,03
		<b>679.950</b>	<b>92,07</b>	<b>614.400</b>	<b>607.921,76</b>
<b>448</b>	<b>Sonstige</b>				
0200.4480	Beiträge z. gesetzl. Sozialversicherung -Sonstige-	1.600	0,22	1.100	1.074,89
1300.4480	Beiträge z. gesetzl. Sozialversicherung -Sonstige-	1.700	0,23	1.700	1.629,18
2112.4480	Beiträge z. gesetzl. Sozialversicherung -Sonstige-	400	0,05	1.100	1.017,52
2152.4480	Beiträge z. gesetzl. Sozialversicherung -Sonstige-	500	0,07	0	0,00
2900.4480	Beiträge z. gesetzl. Sozialversicherung -Sonstige-	1.100	0,15	1.700	1.639,26
3210.4480	Beiträge z. gesetzl. Sozialversicherung -Sonstige-	1.700	0,23	2.600	2.145,07
3520.4480	Beiträge z. gesetzl. Sozialversicherung -Sonstige-	1.700	0,23	2.500	2.004,53
4646.4480	Beiträge z. gesetzl. Sozialversicherung -Sonstige-	2.100	0,28	0	0,00
5800.4480	Beiträge z. gesetzl. Sozialversicherung -Sonstige-	400	0,05	400	612,86
6300.4480	Beiträge z. gesetzl. Sozialversicherung -Sonstige-	200	0,03	0	163,88
7500.4480	Beiträge z. gesetzl. Sozialversicherung -Sonstige-	1.400	0,19	1.500	1.799,81
7641.4480	Beitrag zur Ges. Sozialversicherung Aushilfskräfte	3.000	0,41	3.500	1.801,94
7900.4480	Beiträge z. gesetzl. Sozialversicherung -Sonstige-	1.000	0,14	300	264,12
8200.4480	Beiträge z. gesetzl. Sozialversicherung -Sonstige-	0	0,00	0	1.431,77
		<b>16.800</b>	<b>2,28</b>	<b>16.400</b>	<b>15.584,83</b>
<b>440-449</b>		<b>700.650</b>	<b>94,88</b>	<b>634.600</b>	<b>627.177,80</b>
<b>45</b>	<b>Beihilfen, Unterstützungen und dgl.</b>				
0000.4500	Beihilfen, Unterstützungen und dergl. für berufsmäßige Bürgermeister	4.800	0,65	4.300	3.923,76
0200.4500	Beihilfen, Unterstützungen und dergl. f. Beamte und Tarifbeschäftigte	24.000	3,25	22.000	23.787,60
0300.4500	Beihilfen, Unterstützungen und dergl. Beihilfeversicherung	10.000	1,35	8.000	9.393,36
0500.4500	Beihilfen, Unterstützungen und dergl.	8.500	1,15	8.000	13.256,50
4646.4500	Beihilfen, Unterstützungen und dergl.	50	0,01	50	0,00
6000.4500	Beihilfen, Unterstützungen und dergl.	0	0,00	0	20,00
6300.4500	Beihilfen, Unterstützungen und dergl.	1.000	0,14	1.000	2.563,68
7000.4500	Beihilfen, Unterstützungen und dgl.	200	0,03	200	18,00
7400.4500	Beihilfen, Unterstützungen etc.	400	0,05	400	0,00
7500.4500	Beihilfen, Unterstützungen u. dergl.	50	0,01	50	18,00
7640.4500	Beihilfen, Unterstützungen u. dergl.	50	0,01	50	18,00
7641.4500	Beihilfen, Unterstützungen und dergl.	50	0,01	50	126,72
8150.4500	Beihilfen, Unterstützungen und dergl.	450	0,06	450	18,00
		<b>49.550</b>	<b>6,72</b>	<b>44.550</b>	<b>53.143,62</b>
<b>46</b>	<b>Personal-Nebenausgaben</b>				
0800.4600	Personal-Nebenausgaben (Dienstfahrt- Fahrzeugversicherung, Betriebsausflug)	900	0,12	700	0,00
		<b>900</b>	<b>0,12</b>	<b>700</b>	<b>0,00</b>
<b>4</b>	<b>SUMME DER PERSONALAUSGABEN</b>	<b>5.013.600</b>	<b>678,90</b>	<b>4.632.650</b>	<b>4.418.960,94</b>
<b>5/6</b>	<b>Sächlicher Verwaltungs- und Betriebsaufwand</b>				

## Gruppierungsübersicht

Grupp.-Nr.	Bezeichnung der Hauptgruppen, Gruppen und Untergruppen	Ansatz	je	Ansatz	Rechnungs.-Erg.
		2023	Einwohner in	2022	2021
		EUR	EUR	EUR	EUR
<b>Ausgaben</b>					
<b>50</b>	<b>Unterhaltung der Grundstücke und baulichen Anlagen</b>				
0600.5000	Unterhalt der Grundstücke und baulichen Anlagen (Rathaus)	5.000	0,68	5.000	4.958,85
0600.5001	Unterhalt Gebäude (Büro´s)	2.000	0,27	2.000	0,00
1100.5000	Unterhalt der Grundstücke und baulichen Anlagen (Obdachlosen Wohncontainer)	1.500	0,20	1.500	1.376,21
1300.5000	Unterhalt der Grundstücke und baulichen Anlagen (Feuerwehrgerätehaus)	8.000	1,08	8.000	5.871,25
1400.5000	Unterhalt der Grundstücke und baulichen Anlagen	1.000	0,14	1.000	500,00
2110.5000	Unterhalt der Grundstücke und baulichen Anlagen	2.000	0,27	0	124,93
2112.5000	Unterhalt der Grundstücke und baulichen Anlagen	5.000	0,68	5.000	6.081,28
2152.5000	Unterhalt der Grundstücke und baulichen Anlagen	10.000	1,35	10.000	5.044,66
2900.5000	Unterhalt der baulichen Anlagen (Wartehäuschen, nur Schülerbeförderung)	10.000	1,35	10.000	0,00
3210.5000	Unterhalt der Grundstücke und baulichen Anlagen	5.000	0,68	500	551,35
3400.5000	Unterhalt der Grundstücke und baulichen Anlagen (Kriegerdenkm. Laufen, Leoben.)	5.000	0,68	2.500	507,74
3400.5001	Unterhalt Ukrainer-Friedhof (Friedelreut)	1.800	0,24	1.500	1.676,60
4360.5000	Unterhalt der Grundstücke und baulichen Anlagen	1.000	0,14	1.000	0,00
4600.5000	Unterhalt des Gebäudes, Spielplätze, Skateranlage	1.000	0,14	1.000	374,57
4646.5000	Unterhalt der Grundstücke und baulichen Anlagen	25.000	3,39	3.500	4.962,64
4646.5001	Unterhalt "Mietcontainer"	500	0,07	500	0,00
5600.5000	Unterhaltung der Grundstücke und baulichen Anlagen	13.000	1,76	13.000	11.311,73
5700.5000	Unterh. d. Grundstücke und baul. Anlagen (Umkleideräume, sanitäre Einricht. usw)	20.000	2,71	2.000	8.303,12
5800.5000	Unterhaltung der Grundstücke und baulichen Anlagen	25.000	3,39	30.000	20.365,93
5900.5000	Unterhaltung der Grundstücke und baulichen Anlagen	1.500	0,20	1.500	612,71
6300.5000	Unterhalt der Grundstücke und baulichen Anlagen	9.000	1,22	8.000	10.169,31
6800.5000	Unterhaltung der Grundstücke und baulichen Anlagen	10.000	1,35	20.000	17.919,02
6900.5000	Unterhalt der Bäche und Gräben	15.000	2,03	19.000	2.312,75
7000.5000	Unterhaltung der Grundstücke und baulichen Anlagen (z. B. Klärwerk)	3.000	0,41	500	2.170,71
7000.5001	Unterhalt Mischwasserkanal	10.000	1,35	3.000	71.961,79
7000.5002	Unterhalt Schmutzwasserkanal	20.000	2,71	60.000	17.474,98
7000.5003	Unterhalt Regenwasserkanal	3.000	0,41	3.000	1.116,14
7000.5020	dto. (Hochwasserpumpwerk)	1.000	0,14	1.000	777,27
7400.5000	Unterhaltung der Grundstücke und baulichen Anlagen	5.000	0,68	3.000	4.052,67
7500.5000	Unterhaltung d. Grundstücke u. baulichen Anlagen usw. Leichenhaus	7.000	0,95	5.000	3.736,66
7600.5000	Unterhalt der Grundstücke und baulichen Anlagen (Ladesäulen)	1.000	0,14	0	0,00
7620.5000	Unterhalt der Grundstücke und baulichen Anlagen	500	0,07	500	0,00
7640.5000	Unterhaltung der Grundstücke und baulichen Anlagen	25.000	3,39	25.000	13.339,31
7641.5000	Bauunterhalt Salzachhalle	10.000	1,35	10.000	1.510,84
7641.5010	Bauunterhalt Salzachstuben und Tanzlokal	5.000	0,68	5.000	156,67
7641.5020	Unterhalt der Außenanlagen	1.000	0,14	1.000	42,42
7900.5000	Unterhalt der Grundstücke und baulichen Anlagen	500	0,07	500	75,72
7920.5000	Unterhalt der Grundstücke und baulichen Anlagen	10.000	1,35	10.000	0,00

## Gruppierungsübersicht

Grupp.-Nr.	Bezeichnung der Hauptgruppen, Gruppen und Untergruppen	Ansatz	je	Ansatz	Rechnungs.-Erg.
		2023	Einwohner in	2022	2021
		EUR	EUR	EUR	EUR
<b>Ausgaben</b>					
8150.5000	Unterhaltung der Grundstücke und baulichen Anlagen	3.000	0,41	3.000	15.001,02
8150.5001	Unterhaltung der Grundstücke und bauliche Anlagen (Photovoltaikanlage)	500	0,07	0	0,00
8150.5010	Unterhalt Brauchwasserbrunnen	500	0,07	500	823,74
8161.5000	Unterhalt der Grundstücke und baulichen Anlagen	1.000	0,14	1.000	5.740,37
8800.5000	Unterhaltung der Grundstücke und baulichen Anlagen	10.000	1,35	10.000	6.732,07
		<b>294.300</b>	<b>39,90</b>	<b>288.500</b>	<b>247.737,03</b>
<b>51</b>	<b>Unterhaltung des sonstigen unbeweglichen Vermögens</b>				
1400.5100	Unterhaltung des sonstigen unbeweglichen Vermögens (Hochwasser, Sirenen)	3.000	0,41	3.000	1.588,93
5800.5100	Unterhaltung des sonstigen unbeweglichen Vermögens	0	0,00	0	655,87
6300.5100	Unterhalt des sonstigen unbeweglichen Vermögens (Straßen, Wege und dergl.)	200.000	27,08	200.000	192.269,85
6300.5101	Verkehrsschilder	9.000	1,22	7.000	8.577,60
6300.5102	Radverkehrsbudget	10.000	1,35	10.000	0,00
6300.5110	Unterhalt Europasteg	18.000	2,44	15.000	12.566,21
6300.5120	Material auf Lager	1.000	0,14	1.000	-14,39
6700.5100	Unterhaltung des sonst. unbeweglichen Vermögens (Straßenbeleuchtung)	25.000	3,39	20.000	28.822,14
6750.5100	Unterhaltung des sonstigen unbeweglichen Vermögens (Winterdienst)	15.000	2,03	15.000	16.614,49
6800.5100	Unterhaltung des sonst. unbeweglichen Vermögens	500	0,07	500	148,90
7000.5100	Unterh. des sonst. unbewegl. Vermögens (Pumpstation, Kanalreinigung)	5.000	0,68	5.000	0,00
7000.5101	Unterhalt sonst. unbewegl. Vermögens (Pumpwerke, Kanalreinigung) Mischwasser	50.000	6,77	20.000	7.017,19
7000.5102	Unterhalt sonst. unbewegl. Vermögens (Pumpwerke, Kanalreinig.) Schmutzwasser	30.000	4,06	10.000	13.242,80
7000.5103	Unterhalt sonst. unbewegl. Vermögens (Pumpwerke, Kanalreinigung) Regenwasser	5.000	0,68	5.000	4.717,20
7000.5110	Unterhalt öffentl. Bedürfnisanstalten	1.000	0,14	1.000	117,28
7000.5120	Material auf Lager	500	0,07	500	0,00
7200.5100	Unterhalt und Betrieb der städt. Kompostieranlage (Sperrmüll)	9.500	1,29	9.500	8.468,89
7500.5100	Unterh. des sonst. bewegl. Vermögens (Benzin f. Rasenmäher, Streusalz usw.)	3.000	0,41	2.000	2.424,40
7641.5100	Unterhalt und Wartung von Technischen Einrichtungen	15.000	2,03	15.000	11.579,70
8150.5100	Unterhaltung des sonst. unbeweglichen Vermögens (Hausanschlußleitung)	20.000	2,71	20.000	10.697,55
8150.5110	Sonstiger Unterhalt für Rohrleitungen, Schächte, Hauptleitung, Fernsteuerung	15.000	2,03	15.000	7.857,19
8150.5120	Material auf Lager	25.000	3,39	25.000	32.872,82
		<b>460.500</b>	<b>62,39</b>	<b>399.500</b>	<b>360.224,62</b>
<b>52</b>	<b>Geräte, Ausstattungs- und Ausrüstungsgegenstände, sonstige Gebrauchsgegenstände</b>				
0200.5200	Geräte, Ausrüstungs- und Ausstattungsgegenstände	1.000	0,14	1.000	137,03
0300.5200	Geräte, Ausstattungs- und Ausrüstungsgegenstände,	1.000	0,14	1.500	5,77
0500.5200	Geräte, Ausstattungs- und Ausrüstungsgegenstände	300	0,04	300	52,22
0500.5202	Geräte und Ausstattungsgegenstände EDV	500	0,07	0	0,00

## Gruppierungsübersicht

Grupp.-Nr.	Bezeichnung der Hauptgruppen, Gruppen und Untergruppen	Ansatz	je	Ansatz	Rechnungs.-Erg.
		2023	Einwohner in	2022	2021
		EUR	EUR	EUR	EUR
<b>Ausgaben</b>					
0520.5200	Geräte, Ausrüstungs- und Ausstattungsgegenstände	500	0,07	500	0,00
0520.5202	Geräte und Ausstattungsgegenstände EDV	500	0,07	0	0,00
0600.5200	Geräte, Ausrüstungs- und Ausstattungsgegenstände	1.500	0,20	1.500	1.925,41
0600.5201	Geräte und Ausstattungsgegenstände (Bürorenovierung)	5.000	0,68	5.000	4.546,40
0600.5202	Geräte und Ausstattungsgegenstände EDV	10.000	1,35	12.000	10.368,63
1100.5200	Geräte, Ausrüstungs- und Ausstattungsgegenstände	500	0,07	500	0,00
1100.5202	Geräte und Ausstattungsgegenstände EDV	1.000	0,14	0	0,00
1300.5200	Geräte, Ausstattungs- und Ausrüstungsgegenstände	10.000	1,35	11.000	7.704,62
1300.5201	Geräte, Ausstattungsgegenstände (Ersatzbeschaffung Einsatzmaterial)	1.000	0,14	1.000	277,72
1300.5202	Geräte: Unterhalt Funk	2.000	0,27	2.500	1.233,20
1300.5203	Geräte: Unterhalt Atemschutz	4.000	0,54	12.000	7.720,52
1300.5204	Geräte: UVV-Untersuchungen	5.000	0,68	5.000	3.758,40
1300.5205	Geräte: Werkstatt	3.000	0,41	1.500	1.254,70
1300.5206	Geräte und Ausstattungsgegenstände (Bekleidung, Schutzausrüstung)	15.000	2,03	12.000	2.350,97
1300.5207	Geräte Reparaturen	2.000	0,27	2.000	0,00
1300.5208	Geräte und Ausstattungsgegenstände EDV	3.000	0,41	0	0,00
1400.5200	Geräte, Ausrüstungs- und Ausstattungsgegenstände (Corona-Virus)	10.000	1,35	5.000	20.776,96
2110.5200	Geräte, Ausrüstungs- und Ausstattungsgegenstände	2.000	0,27	1.000	466,62
2110.5202	Geräte und Ausstattungsgegenstände EDV	1.000	0,14	5.000	280,20
2112.5200	Geräte, Ausrüstungs- und Ausstattungsgegenstände	4.000	0,54	4.000	3.130,94
2112.5202	Geräte und Ausstattungsgegenstände EDV	10.000	1,35	10.000	658,66
2152.5200	Geräte, Ausrüstungs- u. Ausstattungsgegenstände	5.000	0,68	2.000	1.016,99
2152.5202	Geräte und Ausstattungsgegenstände EDV	10.000	1,35	10.000	658,09
3210.5200	Geräte, Ausrüstungs- und Ausstattungsgegenstände	1.500	0,20	1.500	2.066,65
3330.5200	Geräte, Ausrüstungs- und Ausstattungsgegenstände	5.000	0,68	5.000	1.031,56
3400.5200	Geräte, Ausrüstungs- und Ausstattungsgegenstände	500	0,07	200	0,00
3500.5202	Geräte und Ausstattungsgegenstände EDV	1.500	0,20	0	0,00
3520.5200	Geräte, Ausstattungsgegenstände (Büchereinrichtung)	1.000	0,14	1.000	3.237,56
3520.5202	Geräte und Ausstattungsgegenstände EDV	0	0,00	0	1.674,21
3650.5200	Hinweistafeln an Historischen Gebäuden (früher: 3600.5200)	250	0,03	500	0,00
4360.5200	Geräte, Ausrüstungs- und Ausstattungsgegenstände	500	0,07	500	40,17
4600.5200	Geräte, Ausstattungs- und Ausrüstungsgegenstände (Jugendtreff)	300	0,04	2.000	571,53
4600.5201	Geräte für Kinderspielplätze und Skaterplatz (früher: 4630.5200)	5.000	0,68	5.000	1.768,77
4600.5202	Geräte und Ausstattungsgegenstände EDV	0	0,00	2.000	0,00
4646.5200	Geräte, Ausrüstungs- und Ausstattungsgegenstände	4.000	0,54	4.000	3.266,59
4646.5201	Geräte, Ausrüstungsgegenstände für "Mietcontainer"	300	0,04	300	0,00
4646.5202	Geräte und Ausstattungsgegenstände EDV	5.000	0,68	5.000	1.677,56
5700.5200	Geräte, Ausrüstungsgegenst. sonst. Gebrauchsgegenstände	1.000	0,14	1.000	346,07
5800.5200	Geräte, Ausstattungs- und Ausrüstungsgegenstände	2.000	0,27	2.000	961,61
5900.5200	Geräte, Ausstattungs- u. Ausrüstungsgegenstände	200	0,03	200	0,00
6000.5202	Geräte und Ausstattungsgegenstände EDV	1.000	0,14	0	0,00

## Gruppierungsübersicht

Grupp.-Nr.	Bezeichnung der Hauptgruppen, Gruppen und Untergruppen	Ansatz	je	Ansatz	Rechnungs.-Erg.
		2023	Einwohner in	2022	2021
		EUR	EUR	EUR	EUR
<b>Ausgaben</b>					
6300.5200	Geräte, Ausstattungs- und Ausrüstungsgegenstände (Geräte)	7.000	0,95	9.000	6.604,26
6300.5202	Geräte und Ausstattungsgegenstände EDV	3.000	0,41	3.000	0,00
6750.5200	Geräte, Ausstattungs- und Ausrüstungsgegenstände	2.000	0,27	2.000	561,68
6800.5200	Geräte, Ausst.- u. Ausrüstungsgegenst. sonst. Gebrauchsgegenstände	500	0,07	500	61,29
7000.5200	Geräte, Ausst.und Ausrüstungsgegenstände sowie sonst. Gebrauchsgegenstände	1.000	0,14	1.000	947,30
7000.5202	Geräte und Ausstattungsgegenstände EDV	5.000	0,68	3.000	647,28
7200.5200	Geräte, Ausst.- u. Ausrüstungsgegenst. sonstige Gebrauchsgegenstände	3.000	0,41	3.000	1.841,74
7400.5200	Geräte, Ausst.-u. Ausrüstungsgegenst. sonstige Gebrauchsgegenstände	3.000	0,41	3.000	1.314,62
7500.5200	Geräte, Ausrüstungsgegenstände, sonst. Gebrauchsgegenstände	2.500	0,34	2.000	1.274,22
7600.5200	Geräte, Ausrüstungs- und Ausstattungsgegenstände (Ladesäulen)	500	0,07	0	0,00
7630.5200	Uhrenwartungsvertrag und sonstiges	400	0,05	350	283,22
7640.5200	Geräte, Ausst.-u. Ausrüstungsgegenstände sonst. Gebrauchsgegenstände	2.000	0,27	2.000	214,53
7641.5200	Ausrüstungsgegenst. sonstige Gebrauchsgegenstände (bis zu EUR 800.--)	5.000	0,68	5.000	5.661,44
7641.5202	Geräte und Ausstattungsgegenstände EDV	3.000	0,41	0	0,00
7900.5200	Geräte, Ausrüstungs- und Ausstattungsgegenstände	2.500	0,34	2.500	1.859,66
7900.5210	Geräte, Ausstattungsgegenstände (Weihnachtsbeleuchtung) fr. 79.7172	2.000	0,27	2.000	773,39
8150.5200	Geräte, Ausst.- u. Ausrüstungsgegenstände	2.000	0,27	2.000	971,69
8150.5202	Geräte und Ausstattungsgegenstände EDV	5.000	0,68	0	543,95
8150.5210	Unterhaltung u. Instandsetzung d. Wassermesser (Reparatur u. Eichen)	1.000	0,14	1.000	0,00
8200.5200	Geräte, Ausstattungs- und Ausrüstungs- gegenstände, sonstige Gebrauchsgegenst.	500	0,07	500	42,00
8800.5200	Geräte, Ausst.- und Ausrüstungsgegenst. sonstige Gebrauchsgegenstände	500	0,07	500	202,19
		<b>189.250</b>	<b>25,70</b>	<b>178.850</b>	<b>108.770,79</b>
<b>53</b>	<b>Mieten und Pachten</b>				
0200.5300	Mieten und Pachten	400	0,05	400	384,00
0300.5300	Mieten und Pachten (Anmietung EC-Kartenterminal)	600	0,08	600	482,64
3520.5300	Mieten und Pachten	4.000	0,54	3.000	2.647,56
4646.5301	Anmietung Container	53.500	7,24	66.000	66.487,68
5900.5300	Mieten und Pachten	50	0,01	50	20,00
6300.5300	Mieten und Pachten	100	0,01	100	96,00
6800.5300	Mieten und Pachten	10.000	1,35	10.000	9.266,32
7641.5300	Anmietung von Geräten	3.000	0,41	3.000	322,69
7900.5300	Mieten und Pachten	100	0,01	100	96,00
		<b>71.750</b>	<b>9,70</b>	<b>83.250</b>	<b>79.802,89</b>
<b>54</b>	<b>Bewirtschaftung der Grundstücke, baulichen Anlagen, usw.</b>				
0600.5400	Bewirtschaftung der Grundstücke und baulichen Anlagen	30.000	4,06	20.000	22.671,64

## Gruppierungsübersicht

Grupp.-Nr.	Bezeichnung der Hauptgruppen, Gruppen und Untergruppen	Ansatz	je	Ansatz	Rechnungs.-Erg.
		2023	Einwohner in	2022	2021
		EUR	EUR	EUR	EUR
<b>Ausgaben</b>					
0600.5441	Strombezugskosten	15.000	2,03	9.000	6.982,09
1300.5400	Bewirtschaftung der Grundstücke und baulichen Anlagen	20.000	2,71	10.000	8.358,30
1300.5441	Strombezugskosten	14.000	1,90	7.000	6.956,18
2110.5400	Bewirtschaftung der Grundstücke und baulichen Anlagen	12.000	1,62	8.000	3.892,31
2110.5441	Strombezugskosten	5.000	0,68	1.500	-239,38
2112.5400	Bewirtschaftung der Grundstücke und baulichen Anlagen	55.000	7,45	35.000	40.152,83
2112.5441	Strombezugskosten	11.000	1,49	6.000	5.279,74
2152.5400	Bewirtschaftung der Grundstücke und baulichen Anlagen	25.000	3,39	25.000	34.712,08
2152.5441	Strombezugskosten	11.000	1,49	5.000	5.086,46
3210.5400	Bewirtschaftung der Grundstücke und baulichen Anlagen	10.000	1,35	10.000	7.558,29
3210.5441	Strombezugskosten	2.500	0,34	1.200	932,90
3330.5441	Strombezugskosten	800	0,11	400	104,90
3400.5400	Bewirtschaftung der Grundstücke und baulichen Anlagen	500	0,07	500	156,25
3400.5441	Strombezugskosten	1.000	0,14	500	432,67
3520.5400	Bewirtschaftung der Grundstücke und baulichen Anlagen	2.400	0,32	2.000	1.972,41
3520.5441	Strombezugskosten	300	0,04	150	126,51
4360.5400	Bewirtschaftung der Grundstücke und baulichen Anlagen	5.000	0,68	3.000	20.391,47
4360.5441	Strombezugskosten	1.100	0,15	500	406,03
4600.5400	Bewirtschaftung der Grundstücke und baulichen Anlagen	200	0,03	200	52,74
4600.5441	Strombezugskosten	500	0,07	0	0,00
4646.5400	Bewirtschaftung der Grundstücke und baulichen Anlagen	32.000	4,33	25.000	21.515,54
4646.5401	Bewirtschaftungskosten "Mietcontainer"	12.000	1,62	2.000	2.014,11
4646.5441	Strombezugskosten	22.000	2,98	10.000	11.326,86
5600.5400	Bewirtschaftung der Grundstücke und baulichen Anlagen	12.000	1,62	12.000	11.335,45
5700.5400	Bewirtschaftung der Grundstücke und baulichen Anlagen	200	0,03	200	133,04
5800.5400	Bewirtschaftung der Grundstücke und baulichen Anlagen	2.000	0,27	2.000	2.363,27
5800.5441	Strombezugskosten	1.100	0,15	500	216,92
5900.5400	Bewirtschaftung der Grundstücke und baulichen Anlagen	200	0,03	200	221,34
5900.5441	Strombezugskosten	200	0,03	100	104,99
6300.5400	Bewirtschaftung der Grundstücke und baulichen Anlagen - Bauhof	13.000	1,76	10.000	12.784,74
6300.5441	Strombezugskosten	12.000	1,62	4.500	5.476,97
6700.5441	Strombezugskosten	48.000	6,50	28.000	25.531,96
6800.5400	Bewirtschaftung der Grundstücke und baulichen Anlagen	3.500	0,47	3.500	2.954,19
6800.5441	Strombezugskosten	12.000	1,62	12.000	9.433,81
7000.5400	Bewirtschaftung d. Grundstücke und baulichen Anlagen (z. B. Klärwerk)	5.000	0,68	5.000	2.284,54
7000.5401	Bewirtschaftungskosten Pumpwerke o. ä. - Mischwasser	100	0,01	100	0,00
7000.5402	Bewirtschaftungskosten Pumpwerke o. ä. - Schmutzwasser	100	0,01	100	0,00
7000.5403	Bewirtschaftungskosten Pumpwerke o. ä. - Regenwasser	100	0,01	100	0,00
7000.5410	dto. (Öffentliche Bedürfnisanstalt)	1.500	0,20	1.500	1.431,95
7000.5441	Strombezugskosten	40.000	5,42	32.000	15.831,87
7000.5442	Strombezugskosten öffentliche Bedürfnisanstalten	600	0,08	0	173,33
7300.5400	Bewirtschaftung der Grundstücke und baulichen Anlagen	500	0,07	500	0,00
7300.5441	Strombezugskosten	2.200	0,30	2.000	1.073,30
7400.5400	Bewirtschaftung der Grundstücke und baulichen Anlagen	13.000	1,76	10.000	9.487,84

## Gruppierungsübersicht

Grupp.-Nr.	Bezeichnung der Hauptgruppen, Gruppen und Untergruppen	Ansatz	je	Ansatz	Rechnungs.-Erg.
		2023	Einwohner in	2022	2021
		EUR	EUR	EUR	EUR
<b>Ausgaben</b>					
7400.5441	Strombezugskosten	9.000	1,22	4.500	4.584,09
7500.5400	Bewirtschaftung der Grundstücke und baulichen Anlagen	6.000	0,81	5.000	5.318,87
7500.5441	Strombezugskosten	8.000	1,08	3.200	2.385,39
7600.5441	Strombezugskosten	11.000	1,49	1.000	1.109,20
7640.5400	Bewirtschaftung der Grundstücke und baulichen Anlagen	50.000	6,77	18.000	19.788,15
7640.5441	Strombezugskosten	6.000	0,81	4.000	3.303,28
7641.5400	Bewirtschaftungskosten	28.000	3,79	18.000	21.654,10
7641.5441	Strombezugskosten	20.000	2,71	12.000	5.718,07
7900.5400	Bewirtschaftung der Grundstücke und baulichen Anlagen	500	0,07	500	45,02
8150.5400	Bewirtschaftung der Grundstücke und baulichen Anlagen	4.000	0,54	5.000	1.902,34
8161.5400	Bewirtschaftung der Grundstücke und baulichen Anlagen	40.000	5,42	40.000	32.490,76
8161.5441	Strombezugskosten	5.000	0,68	5.000	6.095,99
8800.5400	Bewirtschaftung der Grundstücke und baulichen Anlagen	20.000	2,71	20.000	23.417,51
8800.5441	Strombezugskosten	7.000	0,95	2.500	1.388,74
		<b>670.100</b>	<b>90,74</b>	<b>444.950</b>	<b>430.883,95</b>
<b>55</b>	<b>Haltung von Fahrzeugen</b>				
0600.5500	Fahrzeugkosten	400	0,05	500	324,18
1300.5500	Haltung von Feuerwehrfahrzeugen	5.000	0,68	8.000	22.629,84
1300.5501	Kfz-Steuer, Kfz-Versicherung	5.000	0,68	4.000	4.029,59
1300.5502	TÜV- u. UVV-Untersuchungen von Fahrzeugen	6.500	0,88	8.000	11.590,02
1300.5503	Reparaturen Fahrzeuge	13.000	1,76	4.000	0,00
1300.5540	Betriebs- und Schmierstoffe (Treibstoff)	8.000	1,08	6.000	3.670,89
2110.5500	Haltung von Fahrzeugen	300	0,04	500	31,68
2112.5500	Haltung von Fahrzeugen	0	0,00	500	0,00
2152.5500	Haltung von Fahrzeugen	2.500	0,34	2.500	2.664,60
3210.5500	Haltung von Fahrzeugen	50	0,01	50	16,21
3400.5500	Haltung von Fahrzeugen	1.500	0,20	0	815,44
4600.5500	Haltung von Fahrzeugen	700	0,09	1.000	605,42
4646.5500	Haltung von Fahrzeugen	900	0,12	500	893,91
5600.5500	Haltung von Fahrzeugen (Rasenpflege)	6.000	0,81	8.000	4.767,53
5700.5500	Haltung von Fahrzeugen	700	0,09	500	598,75
5800.5500	Haltung von Fahrzeugen	25.000	3,39	18.000	19.611,36
5900.5500	Haltung von Fahrzeugen	100	0,01	200	14,13
6300.5500	Haltung von Fahrzeugen (Straßenunterhaltungsfahrzeuge)	24.000	3,25	23.000	26.451,23
6300.5501	Haltung von Fahrzeugen: Treibstoff	14.000	1,90	10.000	0,00
6300.5502	KFZ-Steuer, KFZ-Versicherungen	7.000	0,95	7.000	0,00
6300.5503	Haltung von Fahrzeugen: Mautgebühren	200	0,03	200	0,00
6700.5500	Haltung von Fahrzeugen	150	0,02	200	111,94
6750.5500	Haltung von Fahrzeugen	20.000	2,71	15.000	19.529,38
6800.5500	Haltung von Fahrzeugen	200	0,03	300	211,63
6900.5500	Haltung von Fahrzeugen	1.000	0,14	700	2.398,35
7000.5500	Haltung von Fahrzeugen	3.500	0,47	3.000	3.478,28
7200.5500	Haltung von Fahrzeugen	2.500	0,34	2.500	2.119,38
7400.5500	Fahrzeugkosten	300	0,04	500	213,57
7500.5500	Haltung von Fahrzeugen inkl. Rasenmähertraktor	4.000	0,54	4.000	5.142,53
7600.5500	Haltung von Fahrzeugen	500	0,07	0	446,98
7620.5500	Haltung von Fahrzeugen	200	0,03	500	85,50



## Gruppierungsübersicht

Grupp.-Nr.	Bezeichnung der Hauptgruppen, Gruppen und Untergruppen	Ansatz	je	Ansatz	Rechnungs.-Erg.
		2023	Einwohner in	2022	2021
		EUR	EUR	EUR	EUR
<b>Ausgaben</b>					
7640.5500	Haltung von Fahrzeugen	100	0,01	100	118,23
7641.5500	Haltung von Fahrzeugen (z. B. Bauhof)	200	0,03	400	83,60
7900.5500	Haltung von Fahrzeugen	400	0,05	0	382,84
7920.5500	Haltung von Fahrzeugen	500	0,07	500	0,00
8150.5500	Haltung von Fahrzeugen (Wasserwart)	6.000	0,81	4.000	5.654,05
8200.5500	Haltung von Fahrzeugen - Stadtbus -	13.000	1,76	8.000	7.753,82
8800.5500	Haltung von Fahrzeugen (Hausmeisterfahrzeug)	1.200	0,16	800	1.039,62
		<b>174.600</b>	<b>23,64</b>	<b>142.950</b>	<b>147.484,48</b>
<b>56</b>	<b>Besondere Aufwendungen für Bedienstete</b>				
0500.5600	Besondere Aufwendungen für Bedienstete (Aus- und Fortbildung, Reisekosten)	250	0,03	250	0,00
0600.5600	Besondere Aufwendungen für Bedienstete	300	0,04	500	50,00
0600.5690	sonstige besondere Aufwendungen (Betriebsarzt, Impfungen usw.)	5.000	0,68	2.000	549,83
0800.5600	Besondere Aufwendungen für Bedienstete Lehrgänge, Fortbildung	18.000	2,44	18.000	5.908,95
1100.5600	Besondere Aufwendungen für Bedienstete (z. B. Feldgeschworene)	250	0,03	2.500	0,00
1300.5600	Besondere Aufwendungen für Bedienstete (Lohnfortzahlungen Arbeitgeber)	2.500	0,34	5.000	209,54
1300.5601	Besondere Aufwendungen für Bedienstete (Atenschutzuntersuchungen G26)	2.000	0,27	2.500	1.866,97
1300.5620	Lehrgänge, Fortbildungen	6.000	0,81	4.500	2.350,00
1300.5690	sonstige besondere Aufwendungen (Betriebsarzt, Impfungen usw.)	250	0,03	500	0,00
1600.5601	Besondere Aufwendung (Untersuchungen)	500	0,07	0	0,00
2110.5690	sonstige besondere Aufwendungen (Betriebsarzt, Impfungen usw.)	100	0,01	100	79,33
2112.5600	Besondere Aufwendungen für Bedienstete (Arbeitsschutzkleidung)	200	0,03	100	166,91
2112.5690	sonstige besondere Aufwendungen (Betriebsarzt, Impfungen usw.)	700	0,09	700	258,53
2152.5600	Besondere Aufwendungen für Bedienstete (Arbeitsschutzkleidung Hausmeister)	150	0,02	150	79,33
2152.5690	sonstige besondere Aufwendungen (Betriebsarzt, Impfungen usw.)	700	0,09	700	258,53
3210.5690	sonstige besondere Aufwendungen (Betriebsarzt, Impfungen usw.)	700	0,09	200	134,00
3520.5690	sonstige besondere Aufwendungen (Betriebsarzt, Impfungen usw.)	500	0,07	200	704,69
4600.5690	sonstige besondere Aufwendungen (Betriebsarzt, Impfungen usw.)	2.000	0,27	0	0,00
4646.5600	Besondere Aufwendungen für Bedienstete	5.000	0,68	5.500	4.063,22
4646.5690	sonstige besondere Aufwendungen (Betriebsarzt, Impfungen usw.)	2.000	0,27	2.000	1.520,09
5600.5600	Besondere Aufwendungen für Bedienstete	500	0,07	500	0,00
5800.5600	Besondere Aufwendungen für Bedienstete	500	0,07	500	97,65
6300.5600	Besondere Aufwendungen für Bedienstete	10.000	1,35	10.000	10.361,63
6300.5690	sonstige besondere Aufwendungen (Betriebsarzt, Impfungen usw.)	2.000	0,27	2.000	2.087,40

## Gruppierungsübersicht

Grupp.-Nr.	Bezeichnung der Hauptgruppen, Gruppen und Untergruppen	Ansatz	je	Ansatz	Rechnungs.-Erg.
		2023	Einwohner in	2022	2021
		EUR	EUR	EUR	EUR
<b>Ausgaben</b>					
7000.5600	Besondere Aufwendungen für Bedienstete (z. B. Schutzkleidung)	2.000	0,27	2.000	1.905,38
7000.5690	sonstige besondere Aufwendungen (Betriebsarzt, Impfungen usw.)	500	0,07	250	336,69
7400.5690	sonstige besondere Aufwendungen (Betriebsarzt, Impfungen usw.)	500	0,07	500	0,00
7500.5600	Bes. Aufwendungen für Bedienstete (Arbeits- u. Schutzkleidung)	700	0,09	700	291,97
7500.5690	sonstige besondere Aufwendungen (Betriebsarzt, Impfungen usw.)	1.000	0,14	200	0,00
7640.5690	sonstige besondere Aufwendungen (Betriebsarzt, Impfungen usw.)	200	0,03	100	714,40
7641.5690	sonstige besondere Aufwendungen (Betriebsarzt, Impfungen usw.)	500	0,07	300	1.082,45
8150.5600	Bes. Aufwendungen für Bedienstete (Arbeits- u. Schutzkleidung)	2.000	0,27	2.000	2.285,36
8150.5620	Aus- und Fortbildung	5.000	0,68	5.000	0,00
8150.5690	sonstige besondere Aufwendungen (Betriebsarzt, Impfungen usw.)	500	0,07	250	336,68
8200.5600	Besondere Aufwendungen für Bedienstete	200	0,03	200	0,00
8200.5690	sonstige besondere Aufwendungen (Betriebsarzt, Impfungen usw.)	100	0,01	100	100,00
8800.5600	Besondere Aufwendungen für Bedienstete (Arbeitsschutzkleidung)	500	0,07	500	303,47
		<b>73.800</b>	<b>9,99</b>	<b>70.500</b>	<b>38.103,00</b>
<b>57-63</b>	<b>Weitere Verwaltungs- und Betriebsausgaben</b>				
<b>638</b>	<b>statistische Zusammenfassung der Gruppen 57 bis 63 ohne die Untergruppe 639</b>				
0000.6300	Städtepartnerschaften und Ortspartnerschaften	5.000	0,68	5.000	120,00
0000.6301	weitere Verwaltungs- und Betriebsausg. (Bürgerversammlung)	5.000	0,68	8.000	11.281,20
0200.6320	sonst. Betriebsaufwand (Vordrucke für vorl. Reisepässe, Folien für Pässe)	2.500	0,34	2.500	2.388,94
0200.6321	Öffentlichkeitsarbeit	6.000	0,81	6.000	1.147,81
0200.6322	EDV-Kosten an Dritte (Software): Meso, komunaNet usw. (früher 1100.6300)	42.000	5,69	53.000	21.690,00
0200.6360	weitere Verwa.- u. Betriebsausg: Pässe Ausweise Bundesdruckerei (früher 02.67)	28.000	3,79	25.000	25.184,02
0200.6370	Sachbedarf für EDV (Toner, Tintenpatronen)	1.500	0,20	1.300	878,22
0300.6322	EDV-Kosten an Dritte (Software): Cipkom (früher: 1100.6300)	10.000	1,35	13.000	7.575,76
0300.6370	Sachbedarf für EDV-Anlagen (Toner, Tintenpatronen)	800	0,11	800	257,04
0500.6322	EDV-Kosten an Dritte (Software): (früher 1100.6300)	7.500	1,02	7.000	6.291,09
0500.6370	Sachbedarf für EDV-Anlagen (Toner, Tintenpatronen)	500	0,07	800	128,52
0520.6300	Sonstige Geschäftsausgaben	5.000	0,68	0	5.140,80
0520.6322	EDV-Kosten an Dritte (Software): früher 1100.6300	800	0,11	1.000	840,14
0600.6300	Weitere Verwaltungs- u. Betriebsausgaben	15.000	2,03	13.000	18.393,15
0600.6370	Sachbedarf für EDV-Anlagen (Toner, Tintenpatronen)	4.500	0,61	4.300	3.764,05
1100.6310	weitere Sachausgaben (Obdachlosenunterbringung)	1.000	0,14	1.000	950,00

## Gruppierungsübersicht

Grupp.-Nr.	Bezeichnung der Hauptgruppen, Gruppen und Untergruppen	Ansatz	je	Ansatz	Rechnungs.-Erg.
		2023	Einwohner in	2022	2021
		EUR	EUR	EUR	EUR
<b>Ausgaben</b>					
1100.6322	EDV-Kosten an Dritte (Software): (früher 1100.6300)	4.500	0,61	2.500	0,00
1100.6380	Agenda 21, Fairtrade, Biosphärentag	1.500	0,20	1.500	200,00
1101.6360	Kosten Zweckverband KVÜ (fließender Verkehr); Einnahme 9000.0810	125.000	16,93	45.000	39.544,00
1101.6361	Kosten Zweckverband KVÜ (ruhender Verkehr); Einnahme: 9000.0811	20.000	2,71	20.000	17.342,27
1300.6322	EDV-Kosten an Dritte (Software)	3.000	0,41	3.000	764,77
1300.6329	Sonst. verschiedener Betriebsaufwand (Autowracks/Sondermüll)	600	0,08	600	0,00
1300.6370	Sachbedarf für EDV-Anlagen (Toner, Tintenpatronen)	500	0,07	500	95,52
2110.5700	Lehr- u. Unterrichtsmittel (Bücher, Tinte, Landkarten, Papier, Dias, Kreide)	700	0,09	700	0,00
2110.5770	Zuschussfähige Lernmittel für Grundschule Leobendorf	1.500	0,20	1.500	0,00
2110.5800	Lernmittel (Werkstoffe, Arbeitsmat. und sonst. Verbrauchsmittel)	100	0,01	100	0,00
2110.5810	Lernmittel (Schulbücherei, Arbeitsmat. Werk-, Handarbeits- u. Hauswirtschaftsu.)	50	0,01	50	0,00
2110.5900	Sonstige Sachausgaben (Schulwandern, sonst. Schulveranstaltungen)	300	0,04	200	0,00
2110.6300	Schülerbeförderungen zu Verkehrs-, Schwimm- und Schiunterricht	6.000	0,81	5.000	1.726,88
2110.6322	EDV-Kosten an Dritte (Software): (früher 1100.6300)	2.000	0,27	5.000	0,00
2110.6370	Sachbedarf für EDV-Anlagen (Toner, Tintenpatronen)	1.750	0,24	700	72,70
2112.5700	Lehr- u. Unterrichtsmittel (Bücher, Tinte, Landkarten, Papier, Kreide)	1.000	0,14	1.000	2.692,34
2112.5710	weitere Vewaltungs- und Betriebsausgaben	100	0,01	100	0,00
2112.5770	Zuschussfähige Lernmittel für Grundschulen	6.000	0,81	5.000	3.893,75
2112.5800	Lernmittel (Werkstoffe, Arbeitsm. und sonst. Verbrauchsmittel)	300	0,04	300	371,04
2112.5810	Lernmittel (Schulbücherei, Arbeitsm. Werk-, Handarbeits- u. Hauswirtschaftsu.)	700	0,09	700	1.025,76
2112.5900	Sonstige Sachausgaben (Schulwandern, sonst. Schulveranstaltungen)	6.000	0,81	3.000	1.098,50
2112.6300	Schülerbeförderung zu Verkehrs-, Schwimm- und Skiunterricht	15.000	2,03	8.000	7.228,67
2112.6322	EDV-Kosten an Dritte (Software): (früher 1100.6300)	9.000	1,22	8.300	3.646,84
2112.6370	Sachbedarf für EDV-Anlagen (Toner, Tintenpatronen)	4.200	0,57	3.600	1.542,07
2152.5700	Lehr- und Unterrichtsmittel (Kreide, Bücher, Tinte, Landkarten, Papier)	2.000	0,27	500	791,61
2152.5710	weitere Verwaltungs- u. Betriebsausgaben (sonstiges Ganztagsklasse)	100	0,01	1.000	0,00
2152.5780	Zuschußfähige Lernmittel (Mittelschule)	5.000	0,68	5.000	5.681,87
2152.5800	Lernmittel (Werkstoffe, Arbeitsmaterial und sonstige Verbrauchsmittel)	300	0,04	300	80,00
2152.5810	Lernmittel (Schulbücherei, Arbeitsm. Werk-, Handarbeits- u. Hauswirtschaft)	2.000	0,27	2.000	2.117,17
2152.5900	Sonstige Sachausgaben (Schulwandern, sonstige Schulveranstaltung)	1.200	0,16	1.200	1.313,58
2152.6300	Schülerbeförderungen zu Verkehrs-, Schwimm- und Skiunterricht	15.000	2,03	15.000	3.553,60

## Gruppierungsübersicht

Grupp.-Nr.	Bezeichnung der Hauptgruppen, Gruppen und Untergruppen	Ansatz	je	Ansatz	Rechnungs.-Erg.
		2023	Einwohner in	2022	2021
		EUR	EUR	EUR	EUR
<b>Ausgaben</b>					
2152.6322	EDV-Kosten an Dritte (Software): (früher 1100.6300)	10.500	1,42	10.000	4.539,11
2152.6370	Sachbedarf für EDV-Anlagen (Toner, Tintenpatronen)	4.000	0,54	3.600	1.541,58
3210.6322	EDV-Kosten an Dritte (Software)	5.500	0,74	0	0,00
3210.6370	Sachbedarf für EDV-Anlagen (Toner, Tintenpatronen)	600	0,08	0	0,00
3330.6300	Veranstaltungsaufwand, Werbung	30.000	4,06	30.000	15.469,34
3330.6310	weitere Betriebsausgaben, Fremdleistung Mieten	40.000	5,42	40.000	29.483,64
3330.6330	Honorare (voller Steuersatz)	63.700	8,63	55.000	0,00
3330.6340	Honorare (ermäßigter Steuersatz)	10.000	1,35	30.000	0,00
3330.6350	Honorare (steuerfrei)	10.000	1,35	10.000	2.500,00
3400.6300	weitere Betriebs- u. Sachausgaben (Faschingszug)	7.000	0,95	7.000	2.208,72
3400.6302	Stille-Nacht-Feierlichkeiten 2018	0	0,00	0	707,00
3400.6303	weitere Betriebs- und Sachausgaben (z. B. Konzert Abtsee)	5.000	0,68	10.000	10.884,66
3400.6304	weitere Betriebs- und Sachausgaben (Projektfond)	5.000	0,68	0	0,00
3400.6305	weitere Betriebs- und Sachausgaben 1275 Jahre Stadt Laufen (Modul 1)	12.500	1,69	0	0,00
3400.6306	weitere Betriebs- und Sachausgaben 1275 Jahre Stadt Laufen (Modul 2)	7.500	1,02	0	0,00
3400.6307	weitere Betriebs- und Sachausgaben 1275 Jahre Stadt Laufen (Modul 3)	10.000	1,35	0	0,00
3400.6308	weitere Betriebs- und Sachausgaben 1275 Jahre Stadt Laufen (Modul 4)	20.000	2,71	0	0,00
3400.6309	weitere Betriebs- und Sachausgaben 1275 Jahre Stadt Laufen (Modul 5)	15.000	2,03	0	0,00
3500.6322	EDV-Kosten an Dritte (Software): (früher 1100.6300)	1.500	0,20	0	0,00
3500.6370	Sachbedarf für EDV-Anlagen (Toner, Tintenpatronen)	500	0,07	500	0,00
3520.5900	Erwerb und Unterhalt von Büchern, Zeitschriften und dergl.	9.500	1,29	7.500	7.797,08
3520.6322	EDV-Kosten an Dritte (Software): (früher 1100.6300)	1.800	0,24	1.000	0,00
3520.6370	Sachbedarf für EDV-Anlagen (Toner, Tintenpatronen)	600	0,08	600	0,00
4600.6300	Weitere Verwaltungs- und Betriebsausgaben	3.000	0,41	3.000	1.093,60
4600.6310	sonstige Geschäftsausgaben "Familie und Kinder"	6.450	0,87	9.300	3.276,83
4600.6311	sonstige Geschäftsausgaben "Jugendarbeit"	4.600	0,62	0	0,00
4600.6312	sonstige Geschäftsausgaben "generationsübergreifend"	3.150	0,43	0	0,00
4600.6370	Sachbedarf für EDV-Anlagen (Toner, Tintenpatronen)	750	0,10	500	0,00
4643.6300	Weitere Verwaltungs- u. Betriebsausg. (Benutzung Salzachhalle Kleidermarkt)	5.000	0,68	5.000	0,00
4646.5800	Lebensmittel für Kinder (Ostern, Weihnachten usw.)	700	0,09	700	361,78
4646.5830	Getränke für Kinder	5.000	0,68	5.000	3.045,61
4646.6021	Kindergartenbedarf (Bastelmaterial, Spiele, Kinderbücher)	5.000	0,68	4.000	3.276,02
4646.6300	Weitere Verwaltungs- und Betriebsausg. (Benutzung Salzachhalle Kleidermarkt)	5.000	0,68	5.000	5.438,30
4646.6322	EDV-Kosten an Dritte (Software): (früher 1100.6300)	5.000	0,68	5.000	0,00
4646.6370	Sachbedarf für EDV-Anlagen (Toner, Tintenpatronen)	1.600	0,22	1.500	709,17
4646.6380	Kosten Mittagessen für Kinder	100.000	13,54	100.000	63.973,22
5800.6300	Weitere Verwaltungs- und Betriebsausgaben	200	0,03	200	0,00
6000.6322	EDV-Kosten an Dritte (Software): Straßenverz., bec (früher 1100.6300)	6.500	0,88	6.500	4.192,85

## Gruppierungsübersicht

Grupp.-Nr.	Bezeichnung der Hauptgruppen, Gruppen und Untergruppen	Ansatz	je	Ansatz	Rechnungs.-Erg.
		2023	Einwohner in	2022	2021
		EUR	EUR	EUR	EUR
<b>Ausgaben</b>					
6000.6370	Sachbedarf für EDV-Anlagen (Toner, Tintenpatronen)	2.400	0,32	1.400	1.219,48
6100.6000	Kosten für die Aufstellung Flächennutzungsplan, Bebauungspläne o. ä	45.000	6,09	30.000	8.150,31
6100.6300	ALB-Daten Verm.-Amt	3.500	0,47	3.500	2.340,00
6300.6322	EDV-Kosten an Dritte (Software): (früher 1100.6300)	2.000	0,27	2.000	1.961,84
6300.6370	Sachbedarf für EDV-Anlagen (Toner, Tintenpatronen)	800	0,11	700	172,19
6750.6200	Kosten f. v. Dritten Übernommene Straßenreinigung einschl. Schneeräumen	40.000	5,42	40.000	28.325,03
7000.6300	Anteil Betriebskosten Siggerwiesen	450.000	60,93	430.000	458.121,09
7000.6301	weitere Verwaltungs- und Betriebsausgab. (Anteil Wasserzählergebühr)	10.000	1,35	10.000	9.890,00
7000.6310	Entsorgung Fäkalschlamm	1.000	0,14	1.200	1.099,08
7000.6320	Abfuhrunternehmer Fäkalschlamm	1.300	0,18	1.500	1.178,10
7000.6322	EDV-Kosten an Dritte (Software): Cipkom (früher 1100.6300)	6.000	0,81	6.000	7.145,99
7000.6370	Sachbedarf für EDV-Anlagen (Toner, Tintenpatronen)	800	0,11	700	172,23
7300.6300	weitere Betriebs- und Sachausgaben (Christkindlmarkt)	15.000	2,03	15.000	275,00
7400.6300	Weitere Sachausgaben	500	0,07	500	0,00
7400.6363	Konfiskatentsorgung (früher: 7400.5400)	14.000	1,90	13.000	13.558,51
7400.6370	Sachbedarf für EDV-Anlagen (Toner, Tintenpatronen)	300	0,04	300	0,00
7500.6322	EDV-Kosten an Dritte (Software): ElFried (früher 1100.6300)	2.200	0,30	2.000	1.610,78
7500.6365	Bestattungsdienstleistungen (Feuerbestattungskosten)	20.000	2,71	70.000	75.873,18
7600.6300	Kosten Elektroauto	8.000	1,08	8.000	9.119,19
7640.6300	Weitere Betriebs- und Sachausgaben	4.000	0,54	4.000	2.314,34
7640.6330	Honorare	6.000	0,81	6.000	0,00
7641.6300	Veranstaltungsaufwand, allgem. Werbung Eintrittskarten, Druckerei	30.000	4,06	30.000	21.296,69
7641.6301	Veranstaltungsaufwand "Neustart Kultur"	0	0,00	140.000	112.472,10
7641.6310	Weitere Betriebsausgaben	1.000	0,14	2.000	191,18
7641.6322	EDV-Kosten an Dritte (Software): (früher 1100.6300)	2.000	0,27	2.000	998,24
7641.6331	Veranstaltungsaufwand, Honorar allgemein Salzachhalle	40.000	5,42	20.000	5.440,86
7641.6341	Veranstaltungsaufwand, Honorar Kleinkunsthöhne	15.000	2,03	4.600	7.583,29
7641.6351	Veranstaltungsaufwand, Honorar Abo-Theater	21.200	2,87	20.000	4.785,54
7641.6370	Sachbedarf für EDV-Anlagen (Toner, Tintenpatronen)	1.600	0,22	1.300	537,65
7900.6300	Sonstige Sachausgaben (Werbung usw.)	36.700	4,97	37.000	21.821,24
7900.6301	sonstige Ausgaben (Eintrittskarten usw. für den Weiterverkauf)	4.500	0,61	4.500	30,00
7900.6302	weitere Sachausgaben (Gebühren IRS)	3.000	0,41	3.000	1.812,56
7900.6322	EDV-Kosten an Dritte (Software): (früher 1100.6300)	2.000	0,27	2.000	188,41
7900.6370	Sachbedarf für EDV-Anlagen (Toner, Tintenpatronen)	1.000	0,14	1.000	345,98
8150.6322	EDV-Kosten an Dritte (Software): Cipkom (früher: 1100.6300)	6.500	0,88	6.500	6.005,04
8150.6330	Betriebsstoffe - Pumpkosten	70.000	9,48	40.000	43.742,87
8150.6331	Pumpkosten Brauchwasserbrunnen	1.500	0,20	1.000	3.058,81
8150.6350	Bezug von Fremdwasser (Surgruppe)	150.000	20,31	100.000	109.097,47
8150.6370	Sachbedarf für EDV-Anlagen (Toner, Tintenpatronen)	800	0,11	700	144,70
8800.6300	Weitere Verwaltungs- und Betriebsausgaben	1.000	0,14	1.000	647,36

## Gruppierungsübersicht

Grupp.-Nr.	Bezeichnung der Hauptgruppen, Gruppen und Untergruppen	Ansatz	je	Ansatz	Rechnungs.-Erg.
		2023	Einwohner in	2022	2021
		EUR	EUR	EUR	EUR
<b>Ausgaben</b>					
		<b>1.813.250</b>	<b>245,55</b>	<b>1.696.350</b>	<b>1.324.038,52</b>
<b>639</b>	<b>Kosten der notwendigen Schülerbeförderung durch andere Verkehrsträger</b>				
2900.6390	Kosten der Schülerbeförderung	160.000	21,67	195.000	133.444,50
		<b>160.000</b>	<b>21,67</b>	<b>195.000</b>	<b>133.444,50</b>
<b>64</b>	<b>Steuern, Versicherungen, Schadensfälle</b>				
0200.6400	Steuern, Versicherungen, Schadensfälle Haftpflicht-, Rechtsschutzvers. u.dergl.	72.000	9,75	70.000	69.828,95
0300.6400	Steuern, Versicherungen, Schadensfälle (Kassen- und Maschinenversich.)	7.400	1,00	7.400	7.376,41
0520.6400	Steuern, Versicherungen, Schadensfälle	200	0,03	200	94,50
0600.6400	Steuern, Versicherungen, Schadensfälle	7.500	1,02	6.500	2.768,46
1100.6400	Steuern, Versicherungen, Schadensfälle	50	0,01	50	0,00
1300.6400	Steuern, Versicherungen, Schadensfälle	4.000	0,54	4.000	3.324,33
2110.6400	Steuern, Versicherungen, Schadensfälle	3.000	0,41	1.400	605,10
2112.6400	Steuern, Versicherungen, Schadensfälle	5.800	0,79	5.800	1.120,80
2152.6400	Steuern, Versicherungen, Schadensfälle	6.400	0,87	6.400	1.157,45
2950.6400	Schülerunfallversicherung, Garderoben- und Fahrradversicherung	37.000	5,01	37.000	37.165,28
3320.6400	Steuern, Versicherungen, Schadensfälle	400	0,05	400	0,00
3330.6400	Steuern, Versicherungen, Schadensfälle	0	0,00	1.000	0,00
3330.6410	USt - Zahlungen	10.000	1,35	10.000	8.478,35
3330.6420	MwSt. (voller Steuersatz)	24.000	3,25	20.000	5.594,36
3330.6421	Mwst. (erm. Steuersatz)	2.000	0,27	1.000	191,15
3400.6400	Steuern, Versicherungen, Schadensfälle	200	0,03	200	0,00
3520.6400	Steuern, Versicherungen, Schadensfälle	400	0,05	500	359,29
4360.6400	Steuern, Versicherungen, Schadensfälle (Grundsteuer Poststraße 4)	1.300	0,18	2.100	1.325,47
4600.6400	Steuern, Versicherungen, Schadensfälle	50	0,01	50	47,60
4642.6400	Steuern, Versicherungen, Schadensfälle	1.100	0,15	1.100	583,56
4646.6400	Steuern, Versicherungen, Schadensfälle	4.700	0,64	4.700	3.061,28
5600.6400	Steuern, Versicherungen, Schadensfälle	2.500	0,34	2.500	1.200,24
5700.6400	Steuern, Versicherungen, Schadensfälle	200	0,03	200	305,91
5900.6400	Steuern, Versicherungen, Schadensfälle	400	0,05	400	70,38
6300.6400	Steuern, Versicherungen, Schadensfälle	3.700	0,50	3.700	2.552,44
6300.6410	USt - Zahlungen Photovoltaikanlage	2.000	0,27	2.000	1.959,63
6800.6400	Steuern, Versicherungen, Schadensfälle	3.700	0,50	4.200	2.967,52
7000.6400	Steuern, Versicherungen (Maschinenversicherung)	3.400	0,46	3.400	2.691,84
7200.6400	Steuern, Versicherungen, Schadensfälle	1.000	0,14	1.000	639,00
7400.6400	Steuern, Versicherungen, Schadensfälle	700	0,09	700	652,99
7500.6400	Steuern, Vers. , Schadensfälle (Beiträge zur gesetzl. Unfallvers.)	2.000	0,27	1.400	1.288,13
7640.6400	Steuern, Versicherungen, Schadensfälle	4.000	0,54	4.000	1.945,02
7641.6400	Steuern, Versicherungen und Schadensfälle	16.000	2,17	16.000	15.432,23
7641.6410	Umsatzsteuer - Zahlung an Finanzamt	5.000	0,68	5.000	0,00
7641.6420	MwSt. - Veranstaltungen	40.000	5,42	40.000	34.789,27
7641.6440	MwSt. - sonst. Ausgaben (Auft. nach allg. Schlüssel)	500	0,07	500	1.245,02
7900.6400	Steuern, Versicherungen, Schadensfälle	100	0,01	100	0,00

## Gruppierungsübersicht

Grupp.-Nr.	Bezeichnung der Hauptgruppen, Gruppen und Untergruppen	Ansatz	je	Ansatz	Rechnungs.-Erg.
		2023	Einwohner in	2022	2021
		EUR	EUR	EUR	EUR
<b>Ausgaben</b>					
8150.6400	Körperschaftsteuer - Gewerbesteuer	30.000	4,06	36.000	26.899,18
8150.6410	Umsatzsteuer (an das Finanzamt)	30.000	4,06	30.000	31.718,56
8150.6420	Umsatzsteuer an Lieferanten usw.	150.000	20,31	130.000	94.000,06
8150.6430	Versicherungen (Haftpflicht-, Vermögensschaden-, Unfallversicherung )	3.400	0,46	3.400	3.290,11
8150.6440	Steuern, Versicherungen, Schadensfälle	200	0,03	200	185,54
8150.6490	Ausgleichszahlungen Wasserschutzgebiet Lauterbrunn	5.000	0,68	4.500	4.273,53
8161.6400	Steuern, Versicherungen, Schadensfälle	1.000	0,14	1.000	922,64
8161.6410	USt. Zahlung BHKW	1.500	0,20	1.500	1.022,96
8161.6420	Umsatzsteuer an Lieferanten	6.500	0,88	6.500	8.424,25
8200.6400	Steuern, Versicherungen und Schadensfälle	500	0,07	500	0,00
8200.6410	Umsatzsteuer an das Finanzamt	500	0,07	500	519,94
8200.6420	MwSt. 19 %	3.200	0,43	2.000	1.566,87
8800.6400	Steuern, Versicherungen, Schadensfälle	9.200	1,25	9.200	6.996,42
		<b>513.700</b>	<b>69,59</b>	<b>490.200</b>	<b>390.642,02</b>
<b>65</b>	<b>Geschäftsausgaben</b>				
0000.6510	Bücher und Zeitschriften	500	0,07	500	0,00
0200.6500	Bürobedarf	5.500	0,74	5.500	3.048,84
0200.6510	Bücher und Zeitschriften	18.000	2,44	18.000	18.808,71
0200.6530	Öffentliche Bekanntmachungen	4.000	0,54	4.000	5.017,41
0200.6531	Stadtnachrichten (früher 0200.6500)	20.000	2,71	15.000	16.479,98
0200.6540	Dienstreisen (Fahrkosten, Tagegelder u. dergl.)	4.500	0,61	4.500	2.729,61
0200.6550	Sachverständigen-, Gerichts- und ähnliche Kosten	20.000	2,71	15.000	39.259,76
0200.6580	Sonstige Geschäftsausgaben (Ehrungen, Feste, Kranzspenden und dergl.)	4.000	0,54	4.000	3.944,68
0300.6500	Bürobedarf	500	0,07	500	0,00
0300.6510	Bücher und Zeitschriften	2.500	0,34	2.000	2.053,05
0300.6520	Postgebühren, GEZ	1.700	0,23	1.500	1.750,80
0300.6550	Sachverständigen-, Gerichts- und sonst. Kosten	1.000	0,14	1.000	23,00
0300.6580	Sonstige Geschäftsausgaben	1.000	0,14	7.000	3.651,30
0500.6500	Bürobedarf	100	0,01	100	0,00
0500.6510	Bücher und Zeitschriften	1.000	0,14	1.000	1.310,97
0500.6520	Postgebühren, GEZ	400	0,05	300	330,40
0500.6580	Sonstige Geschäftsausgaben (Sekt für Trauungen)	300	0,04	300	0,00
0520.6500	Bürobedarf	2.500	0,34	1.000	3.013,89
0520.6510	Bücher und Zeitschriften	2.000	0,27	1.000	2.344,54
0520.6520	Postgebühren, GEZ	2.000	0,27	1.000	5.214,77
0600.6520	Postgebühren, GEZ	8.000	1,08	10.000	6.926,43
0600.6523	Festnetzgebühren	5.000	0,68	5.000	4.490,47
0600.6524	Gebühren für Handy	4.000	0,54	4.000	4.086,55
0600.6550	Sachverständigenkosten	3.000	0,41	3.000	0,00
1100.6550	Sachverständigen Kosten (z. B. Feuerbeschau, Altlasten)	35.000	4,74	80.000	0,00
1100.6580	Sonstige Geschäftsausgaben	3.000	0,41	5.000	5.294,28
1141.6550	Sachverständigenkosten: Energieeffizienznetzwerk BGL	5.000	0,68	5.000	0,00
1300.6500	Bürobedarf	200	0,03	200	0,00
1300.6510	Bücher und Zeitschriften	300	0,04	300	129,60
1300.6520	Postgebühren, GEZ	100	0,01	100	29,73

## Gruppierungsübersicht

Grupp.-Nr.	Bezeichnung der Hauptgruppen, Gruppen und Untergruppen	Ansatz	je	Ansatz	Rechnungs.-Erg.
		2023	Einwohner in	2022	2021
		EUR	EUR	EUR	EUR
<b>Ausgaben</b>					
1300.6523	Festnetzgebühren	2.000	0,27	2.000	1.757,30
1300.6524	Gebühren für Handy	700	0,09	600	644,92
1300.6540	Dienstreisen	400	0,05	400	437,11
1300.6550	Sachverständigen Kosten (Feuerwehrbedarfsplan, Ausschreibungen)	18.000	2,44	18.000	2.385,05
1400.6550	Sachverständigen-, Gerichtskosten	10.000	1,35	10.000	0,00
2110.6500	Bürobedarf	700	0,09	700	0,00
2110.6510	Bücher und Zeitschriften	600	0,08	600	0,00
2110.6520	Postgebühren, GEZ	150	0,02	150	17,49
2110.6523	Festnetzgebühren	3.000	0,41	1.000	551,72
2112.6500	Bürobedarf	2.500	0,34	2.500	2.296,06
2112.6510	Bücher und Zeitschriften	1.600	0,22	1.600	1.636,00
2112.6520	Postgebühren, GEZ	250	0,03	400	727,59
2112.6523	Festnetzgebühren	3.500	0,47	2.000	1.266,45
2112.6524	Gebühren für Handy	250	0,03	250	266,56
2112.6540	Dienstreisen (Fahrtkosten, Tagegelder)	200	0,03	200	0,00
2112.6550	Sachverständigenkosten	20.000	2,71	20.000	5.802,16
2152.6500	Bürobedarf	2.000	0,27	2.000	2.479,22
2152.6510	Bücher und Zeitschriften (Amtsblätter, Gesetz- und VO-Blätter)	3.000	0,41	2.000	2.208,00
2152.6520	Postgebühren, GEZ	250	0,03	250	447,99
2152.6523	Festnetzgebühren	3.500	0,47	2.000	1.266,48
2152.6524	Gebühren für Handy	250	0,03	250	236,82
2152.6540	Dienstreisen (Fahrtkosten, Tagegelder)	200	0,03	200	0,00
2152.6550	Sachverständigenkosten	20.000	2,71	20.000	5.802,15
2900.6550	Sachverständigen-, Gerichts- und sonst. Kosten	500	0,07	5.000	0,00
3210.6500	Bürobedarf	500	0,07	400	919,52
3210.6510	Bücher und Zeitschriften	200	0,03	700	632,66
3210.6520	Postgebühren, GEZ	50	0,01	50	2,40
3210.6523	Festnetzgebühren	500	0,07	1.200	392,07
3210.6540	Dienstreisen (Fahrtkosten, Tagegelder)	100	0,01	100	0,00
3210.6550	Sachverständigenkosten	500	0,07	18.000	27.652,47
3210.6580	Sonstige Geschäftsausgaben	1.500	0,20	500	5.931,20
3211.6580	Sonstige Geschäftsausgaben "Laufener Palette"	20.000	2,71	20.000	19.278,00
3330.6520	Postgebühren, GEZ	3.000	0,41	3.000	0,00
3330.6524	Gebühren für Handy	0	0,00	100	0,00
3500.6500	Bürobedarf	100	0,01	0	0,00
3500.6520	Postgebühren, GEZ	100	0,01	0	0,00
3500.6523	Festnetzgebühren	800	0,11	800	690,28
3520.6524	Gebühren für Handy	400	0,05	400	387,63
4360.6523	Festnetzgebühren	600	0,08	600	426,78
4600.6510	Bücher und Zeitschriften	500	0,07	700	0,00
4600.6520	Postgebühren, GEZ	100	0,01	200	0,00
4600.6523	Festnetzgebühren	600	0,08	600	426,80
4600.6524	Gebühren für Handy	600	0,08	300	54,63
4646.6500	Bürobedarf	1.500	0,20	1.200	1.186,82
4646.6510	Bücher und Zeitschriften	700	0,09	500	554,10
4646.6520	Postgebühren, GEZ	200	0,03	200	280,74



## Gruppierungsübersicht

Grupp.-Nr.	Bezeichnung der Hauptgruppen, Gruppen und Untergruppen	Ansatz	je	Ansatz	Rechnungs.-Erg.
		2023	Einwohner in	2022	2021
		EUR	EUR	EUR	EUR
<b>Ausgaben</b>					
4646.6523	Festnetzgebühren	2.700	0,37	3.000	2.650,00
4646.6540	Dienstreisen (Fahrtkosten, Tagegelder)	500	0,07	500	0,00
5700.6550	Sachverständigenkosten	0	0,00	2.000	1.829,63
6000.6500	Bürobedarf	150	0,02	150	117,63
6000.6510	Bücher und Zeitschriften	500	0,07	500	678,36
6100.6500	Bürobedarf	100	0,01	250	0,00
6100.6550	Sachverständigen Kosten: Feinuntersuchungen, städtebaul. Beratung	260.000	35,21	236.000	62.016,23
6103.6540	Dienstreisen (Fahrtkosten, Tagegelder)	100	0,01	100	0,00
6103.6580	Sonstige Geschäftsausgaben	100	0,01	100	5,89
6300.6500	Geschäftsausgaben - Bürobedarf	250	0,03	250	75,81
6300.6510	Bücher und Zeitschriften	1.000	0,14	1.000	864,23
6300.6520	Postgebühren, GEZ	900	0,12	900	801,38
6300.6523	Festnetzgebühren	400	0,05	500	390,08
6300.6524	Gebühren für Handy	2.000	0,27	2.000	2.273,47
6300.6540	Dienstreisen-Reisekosten-Entschädigung für privateigenen PKW	500	0,07	500	164,15
6300.6550	Sachverständigenkosten	40.000	5,42	50.000	24.671,48
6800.6523	Festnetzgebühren	300	0,04	300	246,60
7000.6500	Bürokosten, Fahrtkosten usw.	100	0,01	100	22,32
7000.6510	Bücher und Zeitschriften	1.700	0,23	1.700	1.738,24
7000.6520	Postgebühren, GEZ	1.000	0,14	1.000	821,21
7000.6521	Fernmeldegebühren Mischwasser	1.200	0,16	1.200	1.184,13
7000.6522	Fernmeldegebühren Schmutzwasser	1.500	0,20	1.500	1.305,72
7000.6523	Festnetzgebühren	800	0,11	800	919,79
7000.6524	Gebühren für Handy	800	0,11	700	636,11
7000.6540	Dienstreisen (Fahrtkosten, Tagegelder)	50	0,01	0	0,00
7000.6550	Sachverständigenkosten, Gerichts- und ähnliche Kosten	3.000	0,41	15.000	2.753,68
7400.6500	Geschäftsausgaben, (Bürobedarf, Fahrtkosten usw.), Untersuchungsgebühr	7.000	0,95	6.000	2.655,38
7400.6520	Postgebühren, GEZ	250	0,03	250	237,11
7400.6523	Festnetzgebühren	500	0,07	600	429,67
7400.6524	Gebühren für Handy	150	0,02	150	114,39
7400.6550	Sachverständigen-, Gerichts- u. ähnliche Kosten	100	0,01	200	568,40
7500.6500	Bürobedarf	100	0,01	100	0,00
7500.6510	Bücher und Zeitschriften	100	0,01	100	40,80
7500.6520	Postgebühr	300	0,04	250	283,50
7500.6524	Gebühren für Handy	600	0,08	600	599,03
7500.6530	Öffentliche Bekanntmachungen (Anzeigen Telefonbücher)	0	0,00	700	648,41
7500.6540	Dienstreisen (Fahrtkosten, Tagegelder)	500	0,07	500	271,60
7500.6550	Sachverständigen-, Gerichtskosten	200	0,03	200	0,00
7600.6523	Festnetzgebühren	2.400	0,32	600	392,39
7640.6520	Postgebühren, GEZ	300	0,04	300	260,17
7640.6523	Festnetzgebühren	300	0,04	600	224,13
7641.6500	Bürobedarf	100	0,01	100	75,47
7641.6510	Bücher und Zeitschriften	400	0,05	400	336,91
7641.6520	Postgebühren, GEZ	5.000	0,68	5.000	2.716,32

## Gruppierungsübersicht

Grupp.-Nr.	Bezeichnung der Hauptgruppen, Gruppen und Untergruppen	Ansatz	je	Ansatz	Rechnungs.-Erg.
		2023	Einwohner in	2022	2021
		EUR	EUR	EUR	EUR
<b>Ausgaben</b>					
7641.6523	Festnetzgebühren	900	0,12	900	817,49
7641.6524	Gebühren für Handy	1.700	0,23	1.800	1.585,59
7641.6540	Dienstreisen, Fahrtkosten	1.200	0,16	1.200	0,00
7641.6550	Anwalts- und Gerichtskosten, Bilanzerstellung, Beratungskosten	1.000	0,14	1.000	360,00
7641.6590	Sonstige Geschäftsausgaben	1.000	0,14	600	0,00
7900.6500	Bürobedarf	100	0,01	100	37,94
7900.6520	Postgebühren, GEZ	300	0,04	300	117,55
7900.6540	Dienstreisen (Fahrtkosten, Tagegelder)	500	0,07	700	0,00
7900.6550	Sachverständigenkosten (Stadt- und Standortmarketing)	60.000	8,12	60.000	7.066,22
7900.6551	Sachverständigenkosten usw. Themenweg Schifferstadt	50.000	6,77	0	0,00
7900.6580	Sonstige Geschäftsausgaben (Kartenzahlung)	500	0,07	500	0,00
8150.6500	Bürobedarf	100	0,01	100	54,75
8150.6510	Bücher und Zeitschriften	1.000	0,14	1.000	580,24
8150.6520	Postgebühren, GEZ	1.500	0,20	1.500	752,50
8150.6523	Festnetzgebühren	700	0,09	800	652,31
8150.6524	Gebühren für Handy	600	0,08	500	657,04
8150.6540	Dienstreisen (Reisekostenvergütung, Fahrtkosten)	700	0,09	700	0,00
8150.6550	Sachverständigen-, Gerichts- u. ähnliche Kosten (Prüfungsverband und dergl.)	15.000	2,03	25.000	14.941,14
8150.6580	Sonstige Geschäftsausgaben (Transport-, Fahrt- und Lagerkosten und dergl.)	100	0,01	100	0,00
8171.6580	Sonstige Geschäftsausgaben	0	0,00	5.000	0,00
8172.6550	Sachverständigenkosten	10.000	1,35	5.000	7.138,48
8200.6500	Geschäftsausgaben, Bürobedarf	1.000	0,14	1.000	0,00
8200.6524	Gebühren für Handy	500	0,07	700	497,76
8800.6550	Sachverständigen-, Gerichts- und ähnliche Kosten	10.000	1,35	50.000	12.632,47
		<b>777.550</b>	<b>105,25</b>	<b>832.650</b>	<b>382.895,24</b>
<b>66</b>	<b>Weitere allgemeine sächliche Ausgaben</b>				
<b>660</b>	<b>Verfügungsmittel</b>				
0000.6600	Verfügungsmittel des Bürgermeisters	6.500	0,88	6.500	1.914,45
		<b>6.500</b>	<b>0,88</b>	<b>6.500</b>	<b>1.914,45</b>
<b>661</b>	<b>Mitgliedsbeiträge</b>				
0200.6610	Mitgliederbeiträge an Vereine, Verbände	16.000	2,17	14.000	13.009,16
0300.6610	Mitgliedsbeiträge an Vereine, Verbände und dergl. (Bayer. Prüfungsverband)	3.200	0,43	3.000	3.042,98
0500.6610	Mitgliedsbeitrag an Fachverband	100	0,01	100	80,00
1300.6610	Mitgliedsbeiträge an Verbände, Vereine und dergl.	600	0,08	600	338,72
3400.6610	Mitgliedsbeiträge an Verbände, Vereine und dergl.	200	0,03	150	158,00
6103.6610	Mitgliedsbeiträge an Verbände, Vereine und dergl.	15.000	2,03	11.000	10.981,40
7641.6610	Mitgliedsbeiträge	300	0,04	300	172,27
7900.6610	Mitgliedbeitr. an Verbände, Vereine und dergl. (z. B. BGL-T)	1.500	0,20	1.000	1.487,50
8150.6610	Mitgliedsbeiträge an Verbände, Vereine und dergl.	900	0,12	800	895,17
		<b>37.800</b>	<b>5,11</b>	<b>30.950</b>	<b>30.165,20</b>
<b>662</b>	<b>Vermischte Ausgaben</b>				
0300.6620	Vermischte Ausgaben	100	0,01	100	0,00
0520.6620	Vermischte Ausgaben	500	0,07	500	65,70

## Gruppierungsübersicht

Grupp.-Nr.	Bezeichnung der Hauptgruppen, Gruppen und Untergruppen	Ansatz	je	Ansatz	Rechnungs.-Erg.
		2023	Einwohner in	2022	2021
		EUR	EUR	EUR	EUR
<b>Ausgaben</b>					
0600.6620	Vermischte Ausgaben	200	0,03	200	0,00
1100.6620	Vermischte Ausgaben	200	0,03	200	0,00
1300.6620	Vermischte Ausgaben	850	0,12	850	0,00
1400.6620	Vermischte Ausgaben	100	0,01	100	0,00
1600.6620	Vermischte Ausgaben	100	0,01	100	0,00
2110.6620	Vermischte Ausgaben	200	0,03	200	0,00
2112.6620	Vermischte Ausgaben	500	0,07	500	1.096,78
2152.6620	Vermischte Ausgaben	500	0,07	500	878,20
3210.6620	Vermischte Ausgaben	100	0,01	100	25,00
3400.6620	Vermischte Ausgaben (Salutkanone)	700	0,09	300	0,00
3500.6620	Vermischte Ausgaben	100	0,01	500	0,00
3520.6620	Vermischte Ausgaben	100	0,01	100	0,00
4646.6620	Vermischte Ausgaben	1.100	0,15	1.300	1.109,94
5000.6620	Weitere allgemeine sächliche Ausgaben (Rattenbekämpfung u. dergl.)	500	0,07	500	0,00
6300.6620	Vermischte Ausgaben	400	0,05	400	0,00
6800.6620	Vermischte Ausgaben	500	0,07	500	0,00
7200.6620	Vermischte Ausgaben	50	0,01	200	2,35
7300.6620	Vermischte Ausgaben	200	0,03	200	0,00
7400.6620	Weitere allg. Sächliche Ausgaben (vermischte Ausgaben, Abfallbeseitigung)	800	0,11	800	642,60
7500.6620	Vermischte Ausgaben	200	0,03	200	0,00
7640.6620	Vermischte Ausgaben	100	0,01	100	0,00
7900.6620	Vermischte Ausgaben	50	0,01	50	0,00
8150.6620	Vermischte Ausgaben	300	0,04	300	0,00
8200.6620	vermischte Ausgaben	100	0,01	750	154,70
		<b>8.550</b>	<b>1,16</b>	<b>9.550</b>	<b>3.975,27</b>
<b>5-66</b>	<b>ZWISCHENSUMME</b>	<b>5.251.650</b>	<b>711,27</b>	<b>4.869.700</b>	<b>3.680.081,96</b>
<b>67</b>	<b>Erstattungen von Ausgaben des Verwaltungshaushalts</b>				
<b>670</b>	<b>an Bund, ERP-Sondervermögen</b>				
0200.6701	Erstattung an d. Bund: Führungszeugnisse Gewerbezentralregister	2.000	0,27	2.000	1.830,64
		<b>2.000</b>	<b>0,27</b>	<b>2.000</b>	<b>1.830,64</b>
<b>671</b>	<b>an Land</b>				
0200.6710	Erstattung an das Land: Fischereiabgabe	2.000	0,27	2.000	1.495,00
		<b>2.000</b>	<b>0,27</b>	<b>2.000</b>	<b>1.495,00</b>
<b>672</b>	<b>an Gemeinden/Gv</b>				
2152.6720	Gastschulbeiträge an andere Gemeinden	3.000	0,41	3.000	1.475,00
4642.6720	Defizitausgleich, Betriebskostenzuschuß lt. Vertrag (früher 4750.7000)	35.000	4,74	35.000	8.976,32
4643.6720	Defizitübernahme Kath. Kindergarten Laufen (früher: 4600.6720)	52.000	7,04	52.000	0,00
		<b>90.000</b>	<b>12,19</b>	<b>90.000</b>	<b>10.451,32</b>
<b>673</b>	<b>an Zweckverbände und dgl.</b>				
3500.6730	Umlage an Zweckverband "VHS Rupertwinkel"	30.000	4,06	30.000	27.673,27
		<b>30.000</b>	<b>4,06</b>	<b>30.000</b>	<b>27.673,27</b>
<b>679</b>	<b>Innere Verrechnungen</b>				
0200.6793	Innere Verrechnung (Bauhof, Wasserwerk, Kanal, Anlagen usw.)	500	0,07	3.000	248,78

## Gruppierungsübersicht

Grupp.-Nr.	Bezeichnung der Hauptgruppen, Gruppen und Untergruppen	Ansatz	je	Ansatz	Rechnungs.-Erg.
		2023	Einwohner in	2022	2021
		EUR	EUR	EUR	EUR
<b>Ausgaben</b>					
0600.6793	Innere Verrechnung (Bauhof, Wasserwerk, Kanal, Anlagen usw.)	7.000	0,95	3.000	7.065,98
1100.6793	Innere Verrechnung (Bauhof, Wasserwerk, Kanal, Anlagen usw.)	1.000	0,14	1.000	0,00
2110.6790	Innere Verrechnungen (Verwaltung)	3.000	0,41	10.000	0,00
2110.6793	Innere Verrechnung (Bauhof, Wasserwerk, Kanal, Anlagen usw.)	5.000	0,68	20.000	755,62
2112.6790	Innere Verrechnungen (Verwaltung)	9.000	1,22	8.000	8.317,00
2112.6793	Innere Verrechnung (Bauhof, Wasserwerk, Kanal, Anlagen usw.)	2.000	0,27	9.000	0,00
2152.6790	Innere Verrechnungen (Verwaltung)	9.000	1,22	8.000	8.317,00
2152.6793	Innere Verrechnung (Bauhof, Wasserwerk, Kanal, Anlagen usw.)	41.000	5,55	46.000	39.519,26
2900.6793	Innere Verrechnung (Bauhof, Wasserwerk, Kanal, Anlagen usw.)	5.000	0,68	2.000	0,00
3210.6793	Innere Verrechnung (Bauhof, Wasserwerk, Kanal, Anlagen usw.)	1.500	0,20	1.500	1.357,58
3320.6793	Innere Verrechnung (Bauhof, Wasserwerk, Kanal, Anlagen usw.)	200	0,03	0	36,40
3400.6791	innere Verrechnungen (Salzachhalle für Heimatpflege und Festspiele)	68.000	9,21	53.000	55.886,00
3400.6793	Innere Verrechnung (Bauhof, Wasserwerk, Kanal, Anlagen usw.)	12.000	1,62	7.000	4.999,20
4600.6791	Innere Verrechnungen (Salzachhalle)	6.500	0,88	6.500	6.460,00
4600.6792	Innere Verrechnungen (Miete)	400	0,05	0	360,00
4600.6793	Innere Verrechnung (Bauhof, Wasserwerk, Kanal, Anlagen usw.)	4.000	0,54	11.000	3.193,41
4642.6793	Innere Verrechnung (Bauhof, Wasserwerk, Kanal, Anlagen usw.)	3.000	0,41	4.000	951,68
4646.6790	Innere Verrechnungen (Verwaltung)	18.700	2,53	15.000	11.786,00
4646.6793	Innere Verrechnung (Bauhof, Wasserwerk, Kanal, Anlagen usw.)	14.000	1,90	8.000	12.373,31
5600.6793	Innere Verrechnung (Bauhof, Wasserwerk, Kanal, Anlagen usw.)	13.000	1,76	12.000	11.378,34
5700.6793	Innere Verrechnung (Bauhof, Wasserwerk, Kanal, Anlagen usw.)	3.000	0,41	1.000	20.119,49
5800.6793	Innere Verrechnung (Bauhof, Wasserwerk, Kanal, Anlagen usw.)	60.000	8,12	35.000	52.402,49
5900.6793	Innere Verrechnung (Bauhof, Wasserwerk, Kanal, Anlagen usw.)	1.000	0,14	1.000	212,45
6300.6790	Innere Verrechnungen (Anteil Strassenentwässerung - Verw.-Kosten Bauhof)	176.500	23,90	184.000	175.256,00
6700.6793	Innere Verrechnung (Bauhof, Wasserwerk, Kanal, Anlagen usw.)	1.000	0,14	1.000	1.200,37
6750.6793	Innere Verrechnung (Bauhof, Wasserwerk, Kanal, Anlagen usw.)	65.000	8,80	50.000	59.512,74
6800.6790	Innere Verrechnungen (Verwaltung)	1.500	0,20	1.500	1.677,00
6800.6793	Innere Verrechnung (Bauhof, Wasserwerk, Kanal, Anlagen usw.)	8.000	1,08	9.000	5.367,50

## Gruppierungsübersicht

Grupp.-Nr.	Bezeichnung der Hauptgruppen, Gruppen und Untergruppen	Ansatz	je	Ansatz	Rechnungs.-Erg.
		2023	Einwohner in	2022	2021
		EUR	EUR	EUR	EUR
<b>Ausgaben</b>					
6900.6793	Innere Verrechnung (Bauhof, Wasserwerk, Kanal, Anlagen usw.)	5.000	0,68	3.000	19.346,03
7000.6790	Innere Verrechnungen (Verwaltung)	78.000	10,56	75.000	77.016,00
7000.6792	Innere Verrechnungen (Miete)	33.000	4,47	33.000	33.101,00
7200.6790	Innere Verrechnungen (Verwaltung)	500	0,07	500	405,00
7200.6793	Innere Verrechnung (Bauhof, Wasserwerk, Kanal, Anlagen usw.)	22.000	2,98	18.000	19.447,88
7300.6791	Innere Verrechnungen (Salzachhalle)	10.000	1,35	10.000	5.654,00
7300.6793	Innere Verrechnung (Bauhof, Wasserwerk, Kanal, Anlagen usw.)	1.500	0,20	500	932,08
7400.6790	Innere Verrechnungen (Verwaltung)	4.000	0,54	4.000	3.868,00
7400.6793	Innere Verrechnung (Bauhof, Wasserwerk, Kanal, Anlagen usw.)	2.000	0,27	2.000	70,80
7500.6790	Innere Verrechnungen (Verwaltung)	40.000	5,42	38.500	38.958,00
7500.6793	Innere Verrechnung (Bauhof, Wasserwerk, Kanal, Anlagen usw.)	5.000	0,68	1.500	8.699,28
7600.6793	Innere Verrechnung (Bauhof, Wasserwerk, Kanal, Anlagen usw.)	3.000	0,41	0	2.377,60
7620.6793	Innere Verrechnung (Bauhof, Wasserwerk, Kanal, Anlagen usw.)	2.500	0,34	1.500	2.258,93
7640.6791	Innere Verrechnungen (Salzachhalle)	14.000	1,90	16.000	11.402,00
7640.6793	Innere Verrechnung (Bauhof, Wasserwerk, Kanal, Anlagen usw.)	4.000	0,54	2.000	3.278,80
7641.6790	Innere Verrechnungen (Verwaltung)	35.000	4,74	30.000	23.826,00
7641.6792	Innere Verrechnungen (Miete)	3.000	0,41	3.000	2.640,00
7641.6793	Innere Verrechnung (Bauhof, Wasserwerk, Kanal, Anlagen usw.)	500	0,07	0	0,00
7900.6791	Innere Verrechnungen (Salzachhalle)	20.000	2,71	25.000	25.799,00
7900.6793	Innere Verrechnung (Bauhof, Wasserwerk, Kanal, Anlagen usw.)	8.000	1,08	8.000	7.688,77
7920.6793	Innere Verrechnung (Bauhof, Wasserwerk, Kanal, Anlagen usw.)	2.000	0,27	2.000	106,56
8150.6790	Innere Verrechnungen (Verwaltung)	75.000	10,16	68.000	69.095,00
8150.6793	Innere Verrechnung (Bauhof, Wasserwerk, Kanal, Anlagen usw.)	5.000	0,68	50.000	0,00
8200.6792	Innere Verrechnungen (Miete)	250	0,03	250	245,00
8200.6793	Innere Verrechnung (Bauhof, Wasserwerk, Kanal, Anlagen usw.)	300	0,04	0	158,32
8800.6793	Innere Verrechnung (Bauhof, Wasserwerk, Kanal, Anlagen usw.)	18.000	2,44	12.000	16.574,26
		<b>931.350</b>	<b>126,15</b>	<b>914.250</b>	<b>861.701,91</b>
<b>67</b>	<b>ZWISCHENSUMME</b>	<b>1.055.350</b>	<b>142,94</b>	<b>1.038.250</b>	<b>903.152,14</b>
<b>68</b>	<b>Kalkulatorische Kosten</b>				
<b>680</b>	<b>Abschreibungen auf Anschaffungs- und Herstellungskosten</b>				
5700.6800	Kalkulatorische Kosten, Abschreibungen	9.400	1,27	9.500	7.578,38
7000.6800	Abschreibungen	255.000	34,53	254.000	236.365,00
7400.6800	Abschreibungen	13.000	1,76	11.500	11.208,46
7500.6800	Abschreibungen	29.000	3,93	26.500	24.076,61
7641.6800	Abschreibungen	61.000	8,26	51.000	51.568,26

## Gruppierungsübersicht

Grupp.-Nr.	Bezeichnung der Hauptgruppen, Gruppen und Untergruppen	Ansatz	je	Ansatz	Rechnungs.-Erg.
		2023	Einwohner in	2022	2021
		EUR	EUR	EUR	EUR
<b>Ausgaben</b>					
8150.6800	Abschreibung	224.600	30,41	243.000	236.040,00
		<b>592.000</b>	<b>80,16</b>	<b>595.500</b>	<b>566.836,71</b>
<b>685</b>	<b>Verzinsung des Anlagekapitals</b>				
5700.6850	Verzinsung des Anlagekapitals	7.600	1,03	7.500	7.020,33
7000.6850	Verzinsung des Anlagekapitals	148.000	20,04	209.000	196.835,00
7400.6850	Verzinsung des Anlagekapitals	1.900	0,26	2.000	1.873,40
7500.6850	Verzinsung des Anlagekapitals	16.000	2,17	7.500	15.162,53
7641.6850	Verzinsung des Anlagekapitals	28.000	3,79	31.000	26.548,47
8150.6850	Verzinsung des Anlagekapitals	112.000	15,17	192.000	193.854,00
		<b>313.500</b>	<b>42,46</b>	<b>449.000</b>	<b>441.293,73</b>
<b>68</b>	<b>ZWISCHENSUMME</b>	<b>905.500</b>	<b>122,62</b>	<b>1.044.500</b>	<b>1.008.130,44</b>
<b>5-6</b>	<b>Z W I S C H E N S U M M E</b>	<b>7.212.500</b>	<b>976,83</b>	<b>6.952.450</b>	<b>5.591.364,54</b>
	<b>SÄCHLICHER VERWALTUNGS- U. BETRIEBSAUFWAND</b>				
<b>7</b>	<b>Zuweisungen und Zuschüsse (nicht für Investitionen)</b>				
<b>70</b>	<b>Zuschüsse für lfd. Zwecke an soziale oder ähnliche Einrichtungen</b>				
1100.7000	Zuschuß an den Tierschutzverein u. ä.	7.500	1,02	7.500	7.385,00
1600.7000	Zuschuß für laufende Zwecke an Verbände und Vereine	500	0,07	1.000	300,00
3320.7000	Mietzuschuß f. Stadtkapelle, Musik- freunde, laufende Zwecke	15.000	2,03	23.000	13.343,72
3550.7000	Zuschüsse für laufende Zwecke	1.000	0,14	1.000	826,00
4600.7000	Zuschüsse für Jugendgruppen	200	0,03	200	0,00
4642.7000	Personalkostenzuschüsse nach Art. 24 BayKi	182.000	24,64	150.000	148.382,41
4643.7000	Personalkostenzuschuss nach Art. 24 BayK iBiG	550.000	74,48	620.000	618.848,25
4645.7000	Personalkostenzuschüsse BayKi	90.000	12,19	82.000	81.377,25
4647.7000	Personalkostenzuschüsse nach Art. 24 BayKiBiG	18.000	2,44	32.000	7.877,92
4700.7000	Zuschüsse an Soziale Dienste - Mieten VdK, Altencd. (BRK --> 1600.7000)	200	0,03	200	70,00
4700.7080	Beitrag Generationenbund für den mittleren u. nördl. Landkreis	1.500	0,20	1.500	1.518,80
5400.7000	Zuschüsse für lfd. Zwecke	100	0,01	100	0,00
5500.7000	Zuschüsse f. lfd. Zwecke an Sportverbände, Vereine usw.	25.000	3,39	25.000	25.260,67
7800.7000	Zuschuß für landwirtschaftliche Ausstellungen	100	0,01	100	0,00
7900.7000	Zuschüsse Laufen Aktiv	2.000	0,27	2.000	703,33
		<b>893.100</b>	<b>120,95</b>	<b>945.600</b>	<b>905.893,35</b>
<b>71</b>	<b>Zuweisungen und sonstige Zuschüsse für laufende Zwecke</b>				
<b>711</b>	<b>an Land</b>				
3650.7110	Beitrag an den Entschädigungsfonds nach dem Denkmalschutzgesetz	5.200	0,70	5.400	5.501,00
		<b>5.200</b>	<b>0,70</b>	<b>5.400</b>	<b>5.501,00</b>
<b>713</b>	<b>an Zweckverbände und dgl.</b>				
2152.7130	Schulverbandsumlage (Schulverbund mit Saaldorf-Surheim u. Teisendorf)	30.000	4,06	30.000	26.550,00
7900.7130	Umlage von Zweckverbänden (z. B. Gewerbeflächenmanagement)	1.000	0,14	1.000	1.443,96

## Gruppierungsübersicht

Grupp.-Nr.	Bezeichnung der Hauptgruppen, Gruppen und Untergruppen	Ansatz	je	Ansatz	Rechnungs.-Erg.
		2023	Einwohner in	2022	2021
		EUR	EUR	EUR	EUR
<b>Ausgaben</b>					
		<b>31.000</b>	<b>4,20</b>	<b>31.000</b>	<b>27.993,96</b>
<b>717</b>	<b>an private Unternehmen</b>				
3400.7170	Zuschüsse für laufende Zwecke an übrige Bereiche (Privatunternehmen)	200	0,03	200	0,00
		<b>200</b>	<b>0,03</b>	<b>200</b>	<b>0,00</b>
<b>718</b>	<b>an übrige Bereiche</b>				
1300.7180	Zuschüsse für Führerscheine	1.000	0,14	1.000	0,00
1300.7181	Zuweisungen und Zuschüsse an Privatpersonen	500	0,07	500	0,00
3400.7180	Zuschüsse an Vereine: Mietzuschuß Alpenverein, Hist. Verein, Veteranen usw	25.000	3,39	25.000	6.952,48
3400.7181	Zuschüsse an Private zur Ortsverschönerung (fr. 3600.7180)	200	0,03	200	0,00
3650.7180	Zuschüsse an Private für den Unterhalt historischen Gebäuden (früher:3600.7172)	5.000	0,68	5.000	566,45
4642.7180	Zuschuß Kindergartenkinder vom Freistaat Bayern und Bundesmittel	53.000	7,18	52.000	51.400,85
4643.7180	Zuweisungen und Zuschüsse für übrige Bereiche	108.000	14,62	95.000	94.158,02
4645.7180	Zuweisungen und Zuschüsse für lfd. Zwecke (KiGa-Kinder + Bundesmittel)	23.000	3,11	26.000	25.700,43
4646.7180	Zuweisungen und Zuschüsse für lfd. Zwecke (Frühförderung)	18.000	2,44	18.000	9.247,45
4647.7180	Zuweisungen und Zuschüsse für lfd. Zwecke (Kindergartenkinder)	4.000	0,54	4.000	1.200,00
6200.7180	Zuschüsse - Regenerative Energien: Solar Regenwassernutzung (früher 62.7000)	1.000	0,14	0	0,00
7800.7180	Zuweisung, Zuschüsse an Privatpersonen, Vereine (Obst- und Gartenbauverein)	3.000	0,41	3.000	6.687,10
		<b>241.700</b>	<b>32,75</b>	<b>229.700</b>	<b>195.912,78</b>
<b>71</b>	<b>ZWISCHENSUMME</b>	<b>278.100</b>	<b>37,68</b>	<b>266.300</b>	<b>229.407,74</b>
<b>78</b>	<b>Sonstige soziale Leistungen</b>				
<b>788</b>	<b>Weitere soziale Leistungen</b>				
4900.7880	Sonstige soziale Leistungen - Familien- förderung-Patengeschenke (früher 49.787)	4.000	0,54	4.000	5.594,38
4900.7881	sonstige soziale Leistungen: Seniorenarbeit	4.800	0,65	3.000	150,00
4901.7880	weitere soziale Leistungen	4.000	0,54	4.000	2.701,56
		<b>12.800</b>	<b>1,73</b>	<b>11.000</b>	<b>8.445,94</b>
<b>78</b>	<b>ZWISCHENSUMME</b>	<b>12.800</b>	<b>1,73</b>	<b>11.000</b>	<b>8.445,94</b>
<b>7</b>	<b>Z W I S C H E N S U M M E</b>	<b>1.184.000</b>	<b>160,36</b>	<b>1.222.900</b>	<b>1.143.747,03</b>
	<b>ZUWEISUNGEN UND ZUSCHÜSSE DES VWHH</b>				
<b>8</b>	<b>Sonstige Finanzausgaben</b>				
<b>80</b>	<b>Zinsausgaben</b>				
<b>807</b>	<b>an Kreditinstitute (einschl. Sparkassen)</b>				
9100.8070	Zinsausgaben an priv. Unternehmen (Raiffeisen, VoBa, Sparkasse, usw.)	60.000	8,12	65.000	64.744,79
		<b>60.000</b>	<b>8,12</b>	<b>65.000</b>	<b>64.744,79</b>
<b>80</b>	<b>ZWISCHENSUMME</b>	<b>60.000</b>	<b>8,12</b>	<b>65.000</b>	<b>64.744,79</b>
<b>81</b>	<b>Steuerbeteiligungen</b>				
<b>810</b>	<b>Gewerbesteuerumlage</b>				

## Gruppierungsübersicht

Grupp.-Nr.	Bezeichnung der Hauptgruppen, Gruppen und Untergruppen	Ansatz	je	Ansatz	Rechnungs.-Erg.
		2023	Einwohner in	2022	2021
		EUR	EUR	EUR	EUR
<b>Ausgaben</b>					
9000.8100	Gewerbesteuerumlage nach dem Gemeindefinanzreformgesetz	360.000	48,75	310.000	392.352,00
		<b>360.000</b>	<b>48,75</b>	<b>310.000</b>	<b>392.352,00</b>
<b>83</b>	<b>Allgemeine Umlagen</b>				
<b>832</b>	<b>an Gemeinden/Gv</b>				
9000.8320	Kreisumlage	4.094.400	554,42	3.300.000	3.341.372,16
		<b>4.094.400</b>	<b>554,42</b>	<b>3.300.000</b>	<b>3.341.372,16</b>
<b>83</b>	<b>ZWISCHENSUMME</b>	<b>4.094.400</b>	<b>554,42</b>	<b>3.300.000</b>	<b>3.341.372,16</b>
<b>84</b>	<b>Weitere Finanzausgaben</b>				
0300.8400	Zinsen für Gewerbesteuerrückzahlungen	5.000	0,68	5.000	388,50
		<b>5.000</b>	<b>0,68</b>	<b>5.000</b>	<b>388,50</b>
<b>86</b>	<b>Zuführung zum Vermögenshaushalt</b>				
<b>860</b>	<b>Zuführung zum Vermögenshaushalt (ohne Sonderrücklagen)</b>				
9100.8600	Zuführung zum Vermögenshaushalt	538.000	72,85	958.000	3.075.621,89
		<b>538.000</b>	<b>72,85</b>	<b>958.000</b>	<b>3.075.621,89</b>
<b>863</b>	<b>Zuführungen zum Vermögenshaushalt (Sonderrücklagen zum Ausgleich von Gebührenschwankungen)</b>				
7000.8630	Zuführung an den Vermögenshaushalt	2.000	0,27	0	0,00
		<b>2.000</b>	<b>0,27</b>	<b>0</b>	<b>0,00</b>
<b>865-869</b>	<b>Zuführung zum Vermögenshaushalt (sonstige Sonderrücklagen)</b>				
4901.8690	Zuführung zum Vermögenshaushalt Sonderrücklage "Sozialfond"	1.000	0,14	1.000	6.626,44
		<b>1.000</b>	<b>0,14</b>	<b>1.000</b>	<b>6.626,44</b>
<b>86</b>	<b>ZWISCHENSUMME</b>	<b>541.000</b>	<b>73,26</b>	<b>959.000</b>	<b>3.082.248,33</b>
<b>8</b>	<b>Z W I S C H E N S U M M E</b>	<b>5.060.400</b>	<b>685,23</b>	<b>4.639.000</b>	<b>6.881.105,78</b>
	<b>SONSTIGE FINANZAUSGABEN</b>				
<b>4-8999</b>	<b>G E S A M T A U S G A B E N</b>	<b>18.470.500</b>	<b>2.501,32</b>	<b>17.447.000</b>	<b>18.035.178,29</b>
	<b>DES VERWALTUNGSHAUSHALTES</b>				
<b>9</b>	<b>A U S G A B E N D E S V E R M Ö G E N S H A U S H A L T E S</b>				
	-----				
<b>91</b>	<b>Zuführungen an Rücklagen</b>				
<b>910</b>	<b>Zuführungen an Rücklagen (ohne Sonderrücklagen)</b>				
9100.9100	Zuführung an allg. Rücklagen	0	0,00	0	951.170,61
		<b>0</b>	<b>0,00</b>	<b>0</b>	<b>951.170,61</b>
<b>911-919</b>	<b>Zuführungen an Sonderrücklagen (Sonderrücklagen zum Ausgleich von Gebühren- schwankungen, für Abschreibungen aus zuwendungs- finanziertem Vermögen, für die Rekultivierung und Nachsorge von Abfallentsorgungsanlagen oder für Versorgungsrücklagen, für Abschreibungen auf Wiederbeschaffungszeitwerte, für im Haushaltsjahr nicht verausgabte wiederkehrende Beiträge)</b>				



## Gruppierungsübersicht

Grupp.-Nr.	Bezeichnung der Hauptgruppen, Gruppen und Untergruppen	Ansatz	je	Ansatz	Rechnungs.-Erg.
		2023	Einwohner in	2022	2021
		EUR	EUR	EUR	EUR
<b>Ausgaben</b>					
4901.9190	Zuführung zur Sonderrücklage "Sozialfond"	1.000	0,14	1.000	6.626,44
7000.9130	Zuführung an Sonderrücklage	2.000	0,27	0	0,00
		<b>3.000</b>	<b>0,41</b>	<b>1.000</b>	<b>6.626,44</b>
<b>91</b>	<b>ZWISCHENSUMME</b>	<b>3.000</b>	<b>0,41</b>	<b>1.000</b>	<b>957.797,05</b>
<b>93</b>	<b>Ausgaben für den Erwerb von Sachen des Anlagevermögens (ohne Baumaßnahmen)</b>				
<b>930</b>	<b>Kapitaleinlagen</b>				
8172.9300	Kapitaleinlage	0	0,00	0	30.000,00
		<b>0</b>	<b>0,00</b>	<b>0</b>	<b>30.000,00</b>
<b>932</b>	<b>Erwerb von Grundstücken, grundstücksgleichen Rechten, baulichen Anlagen</b>				
1400.9320	Grunderwerb (z. B. Hochwasserschutz)	20.000	2,71	25.000	85.896,18
4646.9320	Grunderwerb	0	0,00	0	66.410,88
6200.9320	Erwerb von Baugrundstücken	0	0,00	300.000	763.853,34
6300.9322	Grunderwerb (Seethalerstraße, Emil-Paur-Straße, Gentnerstraße)	0	0,00	0	23,55
6310.9320	Erw. v. Straßengrundeinschl. Nebenkosten	3.000	0,41	3.000	349,74
6312.9320	Europasteg - Leasingbeiträge	80.000	10,83	65.000	68.587,03
6600.9320	Grunderwerb Überquerungshilfe B20 (Freilassingener Straße)	2.000	0,27	0	0,00
7911.9320	Grunderwerb Gewerbegrundstücke	50.000	6,77	300.000	0,00
8800.9320	Erwerb von Grundstücken	2.000	0,27	15.000	63.443,47
		<b>157.000</b>	<b>21,26</b>	<b>708.000</b>	<b>1.048.564,19</b>
<b>934</b>	<b>Erwerb von immateriellen Gegenständen (z. B. Software, Lizenzen)</b>				
0600.9340	Erwerb von immateriellen Gegenständen (z. B. Software, Lizenzen)	20.000	2,71	30.000	19.963,01
		<b>20.000</b>	<b>2,71</b>	<b>30.000</b>	<b>19.963,01</b>
<b>935</b>	<b>Erwerb von beweglichen Sachen des Anlagevermögens</b>				
0520.9350	Neuanschaffung von bewegl. Sachen des Anlagevermögens (z.B. Wahlplakatständer)	1.000	0,14	2.000	0,00
0600.9350	Erwerb von bewegl. Sachen des Anlagevermögens	2.000	0,27	5.000	0,00
0600.9352	Erwerb von bewegl. Anlagevermögen EDV (Hardware)	50.000	6,77	30.000	47.906,89
1300.9350	Erwerb von beweglichen Sachen des Anlagevermögens (Laufen)	22.000	2,98	27.000	3.539,48
1300.9351	Erwerb von beweglichen Sachen des Anlagevermögens (Leobendorf)	300.000	40,62	150.000	0,00
1300.9352	Anschaffung Digitalfunk	75.000	10,16	25.000	0,00
1300.9353	Erwerb von bewegl. Anlagevermögen EDV (Hardware)	3.000	0,41	0	0,00
1400.9350	Neuanschaffung von bewegl. Sachen des Anlagevermögens	42.500	5,75	15.000	2.677,50
2110.9350	Neuanschaffung von bewegl. Sachen des Anlagevermögens	3.000	0,41	53.000	0,00
2110.9351	Neuanschaffung von bewegl. Sachen (Schulleitung)	1.000	0,14	1.000	0,00
2110.9352	Erwerb von bewegl. Anlagevermögen EDV (Hardware)	25.000	3,39	65.000	1.101,94
2112.9350	Neuanschaffung von bewegl. Sachen des Anlagevermögens	2.500	0,34	9.000	2.123,95
2112.9351	Neuanschaffung von bewegl. Anlagen (Schulleitung)	1.000	0,14	1.000	0,00

## Gruppierungsübersicht

Grupp.-Nr.	Bezeichnung der Hauptgruppen, Gruppen und Untergruppen	Ansatz	je	Ansatz	Rechnungs.-Erg.
		2023	Einwohner in	2022	2021
		EUR	EUR	EUR	EUR
<b>Ausgaben</b>					
2112.9352	Erwerb von bewegl. Anlagevermögen EDV (Hardware)	50.000	6,77	125.000	31.536,47
2152.9350	Neuanschaffung von bewegl. Sachen des Anlagevermögens	5.000	0,68	9.000	0,00
2152.9351	Neuanschaffung von bewegl. Sachen (Schulleitung)	5.000	0,68	3.500	0,00
2152.9352	Erwerb von bewegl. Anlagevermögen EDV (Hardware)	50.000	6,77	125.000	23.480,17
3210.9350	Neuanschaffung von bewegl. Sachen des Anlagevermögens	2.000	0,27	10.000	0,00
3330.9350	Neuanschaffung von bewegl. Sachen des Anlagevermögens	5.000	0,68	8.000	817,50
4600.9350	Neuanschaffung von bewegl. Sachen des Anlagevermögens	30.000	4,06	40.000	0,00
4646.9350	Neuanschaffung von bewegl. Sachen des Anlagevermögens	194.000	26,27	15.000	0,00
4646.9352	Erwerb von bewegl. Anlagevermögen EDV (Hardware)	5.000	0,68	5.000	1.941,85
5600.9350	Geräteausstattung Sportplatz	1.000	0,14	1.000	0,00
5800.9350	Neuanschaffung von bewegl. Sachen des Anlagevermögens	10.000	1,35	10.000	2.190,91
6000.9352	Erwerb von bewegl. Anlagevermögen EDV (Hardware)	5.000	0,68	5.000	0,00
6100.9350	Neuanschaffung von bewegl. Sachen des Anlagevermögens	1.000	0,14	0	1.061,54
6101.9350	Neuanschaffung von bewegl. Sachen des Anlagevermögens	1.000	0,14	1.000	0,00
6300.9350	Neuanschaffung von beweglichen Sachen des Anlagevermögens	182.000	24,64	52.000	35.003,23
6300.9352	Erwerb von bewegl. Anlagevermögen EDV (Hardware)	5.000	0,68	5.000	4.641,43
6750.9350	Neuanschaffung von bewegl. Sachen des Anlagevermögens	57.000	7,72	12.000	0,00
6800.9350	Neuanschaffung von bewegl. Sachen des Anlagevermögens	6.500	0,88	0	0,00
7000.9350	Neuanschaffung von bewegl. Sachen des Anlagevermögens	20.000	2,71	20.000	7.149,71
7000.9352	Erwerb von bewegl. Anlagevermögen EDV (Hardware)	5.000	0,68	5.000	3.994,15
7200.9350	Neuanschaffung von bewegl. Sachen des Anlagevermögens	3.000	0,41	3.000	0,00
7400.9350	Neuanschaffung von bewegl. Sachen des Anlagevermögens	15.000	2,03	5.000	0,00
7500.9350	Erwerb des bewegl. Anlagevermögens	6.000	0,81	12.000	0,00
7500.9352	Erwerb von bewegl. Anlagevermögen EDV (Hardware)	2.000	0,27	2.000	0,00
7640.9350	Neuanschaffung von bewegl. Sachen des Anlagevermögens	1.000	0,14	1.000	0,00
7641.9350	Erwerb von bewegl. Sachen des Anlagevermögens	5.000	0,68	5.000	0,00
7641.9352	Erwerb von bewegl. Anlagevermögen EDV (Hardware)	2.000	0,27	2.000	0,00
7900.9350	Neuanschaffung von bewegl. Sachen des Anlagevermögens	2.000	0,27	2.000	2.000,00
8150.9350	Neuanschaffung von bewegl. Sachen des Anlagevermögens	20.000	2,71	22.000	33.769,26
8150.9352	Erwerb von bewegl. Anlagevermögen EDV (Hardware)	5.000	0,68	5.000	3.356,43
8800.9350	Neuanschaffung von bewegl. Sachen des Anlagevermögens	1.000	0,14	1.000	968,76

## Gruppierungsübersicht

Grupp.-Nr.	Bezeichnung der Hauptgruppen, Gruppen und Untergruppen	Ansatz	je	Ansatz	Rechnungs.-Erg.
		2023	Einwohner in	2022	2021
		EUR	EUR	EUR	EUR
<b>Ausgaben</b>					
		<b>1.229.500</b>	<b>166,55</b>	<b>894.500</b>	<b>209.261,17</b>
<b>93</b>	<b>ZWISCHENSUMME</b>	<b>1.406.500</b>	<b>190,52</b>	<b>1.632.500</b>	<b>1.277.788,37</b>
<b>94,95,96</b>	<b>Baumaßnahmen</b>				
0600.9400	Baukosten Rathaus	6.000	0,81	1.000	0,00
0600.9420	Baunebenkosten	1.000	0,14	500	0,00
1301.9400	Baukosten Feuerwehrhaus Laufen	0	0,00	1.000	957,02
1301.9401	Baukosten Feuerwehrhaus Leobendorf	1.650.000	223,43	400.000	0,00
1301.9420	Baunebenkosten Feuerwehrhaus Laufen	0	0,00	1.000	1.651,04
1301.9421	Baunebenkosten Feuerwehrhaus Leobendorf	200.000	27,08	100.000	11.513,74
1400.9400	Baukosten	2.000	0,27	2.500	0,00
1400.9420	Baunebenkosten (z. B. Hochwasserschutz)	80.000	10,83	100.000	29.960,25
2110.9400	Baukosten	60.000	8,12	550.000	1.059.511,56
2110.9420	Baunebenkosten	20.000	2,71	150.000	179.556,01
2112.9400	Baukosten	50.000	6,77	1.000	513,48
2152.9400	Baukosten	116.500	15,78	69.000	513,49
2152.9421	Baunebenkosten Sanierung/Neubau Grund- und Mittelschule	25.000	3,39	20.000	357,00
2152.9422	Baunebenkosten Neubau Turnhalle	75.000	10,16	0	0,00
3210.9400	Baukosten Archiv (Rathausplatz 2)	2.000	0,27	2.000	0,00
3330.9400	Baukosten	5.000	0,68	5.000	0,00
4642.9400	Baukosten	5.000	0,68	5.000	0,00
4646.9400	Baukosten	0	0,00	0	789,24
4646.9420	Baunebenkosten	150.000	20,31	50.000	0,00
5600.9400	Baumaßnahmen	2.000	0,27	2.000	0,00
5600.9420	Baunebenkosten	0	0,00	500	0,00
5700.9400	Baukosten	5.000	0,68	0	14.382,46
5800.9420	Baunebenkosten	500	0,07	500	0,00
5800.9500	Tiefbaumaßnahmen	10.000	1,35	1.000	0,00
5900.9400	Baukosten Umbau Campingplatz	5.000	0,68	5.000	3.422,23
5900.9401	Umsetzung Wanderwegekonzept	50.000	6,77	50.000	0,00
5900.9420	Baunebenkosten Umbau Campingplatz	500	0,07	500	0,00
5900.9422	Baunebenkosten Boccia-Bahn	1.000	0,14	0	0,00
5900.9500	Tiefbaumaßnahmen	10.000	1,35	0	0,00
5900.9600	Besucherlenkungszentrum Haarmoos (früher: 7900.9600)	500	0,07	500	0,00
6101.9405	Baukosten "Innenstädte beleben"	0	0,00	120.000	0,00
6101.9420	Baunebenkosten	2.000	0,27	2.000	0,00
6101.9424	Baunebenkosten Neugestaltung Marienplatz - Schloß-Str.	0	0,00	15.000	0,00
6101.9425	Baunebenkosten "Innenstädte beleben"	0	0,00	20.000	0,00
6101.9580	Aufwendungen für Ausgleichsflächen	20.000	2,71	15.000	6.033,15
6200.9420	Nebenkosten	0	0,00	30.000	600,27
6200.9421	Baunebenkosten "Weißenhofer Anger"	10.000	1,35	0	0,00
6200.9426	Baunebenkosten Baugebiet "Dammhausacker IV"	50.000	6,77	30.000	0,00
6200.9427	Baunebenkosten Baugebiet "Haidenpoint Nord"	10.000	1,35	40.000	0,00
6200.9428	Baunebenkosten Baugebiet "Kletziinger Weg"	1.000	0,14	10.000	41.344,00
6200.9429	Baunebenkosten Baugebiet "Haiden-Wiedmannsfelden"	30.000	4,06	30.000	0,00
6300.9400	Baukosten	10.000	1,35	10.000	0,00

## Gruppierungsübersicht

Grupp.-Nr.	Bezeichnung der Hauptgruppen, Gruppen und Untergruppen	Ansatz	je	Ansatz	Rechnungs.-Erg.
		2023	Einwohner in	2022	2021
		EUR	EUR	EUR	EUR
<b>Ausgaben</b>					
6300.9422	Baunebenkosten "Emil-Paur-Str./ Gentnerstr./Seethalerstr."	0	0,00	0	905,76
6300.9423	Baunebenkosten Baugebiet "Kletzlinger Weg"	1.000	0,14	35.000	14.060,73
6300.9424	Baunebenkosten Straße neues Feuerwehrhaus Leobendorf	30.000	4,06	0	0,00
6300.9425	Baunebenkosten Baugebiet "Haiden-Wiedmannsfelden"	1.500	0,20	6.000	0,00
6300.9426	Baunebenkosten "Weißenhofer Anger"	10.000	1,35	0	0,00
6300.9501	Bahnhofstraße Baukosten	0	0,00	500	0,00
6300.9502	Baukosten: Gentnerstr., Seethalerstr., Emil-Paur-Straße	0	0,00	500	0,00
6300.9503	Baukosten Baugebiet "Kletzlinger Weg"	5.000	0,68	200.000	80.596,97
6300.9504	Baukosten Straße neues Feuerwehrhaus Leobendorf	20.000	2,71	0	0,00
6310.9420	Baunebenkosten	5.000	0,68	5.000	3.339,08
6310.9425	Baunebenkosten "Niedervillern II"	0	0,00	0	2.056,32
6310.9428	Baunebenkosten "Dammhausacker IV"	20.000	2,71	10.000	0,00
6310.9429	Baunebenkosten Baugebiet "Haidenpoint Nord"	15.000	2,03	25.000	3.017,07
6310.9500	Baukosten	50.000	6,77	50.000	0,00
6310.9505	Baukosten "Niedervillern II"	0	0,00	1.000	0,00
6310.9509	Baukosten Baugebiet "Haidenpoint Nord"	70.000	9,48	250.000	0,00
6311.9420	Baunebenkosten Bahnausbau ABS 38 (Brücken)	10.000	1,35	20.000	3.493,25
6311.9421	Baunebenkosten Oberheining - Lepperding	0	0,00	25.000	17.370,23
6311.9423	Baunebenkosten Oberheining-Moosham-Froschham	1.000	0,14	25.000	0,00
6311.9501	Baukosten Oberheining - Lepperding	0	0,00	30.000	152.155,94
6311.9503	Baukosten Oberheining-Moosham-Froschham	5.000	0,68	250.000	0,00
6318.9420	Baunebenkosten	0	0,00	0	877,99
6326.9500	Tiefbaumaßnahmen	0	0,00	0	23,21
6600.9420	Baunebenkosten Überquerungshilfe B20 (Freilassingener Straße)	5.000	0,68	0	0,00
6600.9500	Tiefbaumaßnahmen: Überquerungshilfe B20 (Freilassingener Straße)	50.000	6,77	0	0,00
6700.9600	Erweiterung und Umbau der Straßenbeleuchtung	220.000	29,79	150.000	5.011,52
6800.9420	Baunebenkosten	0	0,00	0	1.011,50
7000.9400	Baukosten	2.000	0,27	2.000	0,00
7000.9402	Baukosten: öffentliches WC Bahnhof Laufen (barrierefrei)	0	0,00	500	0,00
7000.9420	Baunebenkosten	80.000	10,83	5.000	0,00
7000.9428	Baunebenkosten Kanalisation "Niedervillern II"	0	0,00	500	45,00
7000.9429	Baunebenkosten "Emil-Paur-Str./ Gentnerstr./Seethalerstr."	0	0,00	0	3.691,46
7000.9500	Umstellung von Misch- auf Trennentwässerung	10.000	1,35	10.000	0,00
7000.9501	Baukosten	100.000	13,54	20.000	0,00
7000.9510	Hausanschlüsse	10.000	1,35	10.000	17.777,15
7001.9420	Baunebenkosten Kanalsanierung Altstadt	0	0,00	2.500	0,00
7001.9421	Baunebenkosten Oberheining/Moosham Trennsystem	1.000	0,14	13.000	48.307,80
7001.9422	Baunebenkosten "Dammhausacker IV"	20.000	2,71	10.000	0,00
7001.9423	Baunebenkosten Baugebiet "Haidenpoint Nord"	15.000	2,03	35.000	0,00
7001.9424	Baunebenkosten Raiffeisenstraße	5.000	0,68	1.000	0,00
7001.9425	Baunebenkosten Baugebiet "Kletzlinger Weg"	5.000	0,68	20.000	12.050,64
7001.9426	Baunebenkosten Absetzbecken Abtsee und Teilstück Kanal Freizeitgelände	50.000	6,77	50.000	0,00

## Gruppierungsübersicht

Grupp.-Nr.	Bezeichnung der Hauptgruppen, Gruppen und Untergruppen	Ansatz	je	Ansatz	Rechnungs.-Erg.
		2023	Einwohner in	2022	2021
		EUR	EUR	EUR	EUR
<b>Ausgaben</b>					
7001.9427	Baunebenkosten Kanalisation neues Feuerwehrhaus Leobendorf	25.000	3,39	0	0,00
7001.9428	Baunebenkosten Baugebiet "Haiden-Wiedmannsfelden"	1.500	0,20	6.000	0,00
7001.9429	Baunebenkosten Friedrich-Fröbel-Straße / Tittmoninger Straße	50.000	6,77	0	0,00
7001.9500	Tiefbaumaßnahmen Kanalsanierung Altstadt	0	0,00	10.000	0,00
7001.9501	Baukosten Oberheining/Moosham Trennsystem	1.000	0,14	50.000	195.471,13
7001.9503	Baukosten Baugebiet "Haidenpoint Nord"	70.000	9,48	300.000	0,00
7001.9505	Baukosten Baugebiet "Kletzlinger Weg"	5.000	0,68	70.000	103.802,92
7001.9506	Baukosten Absetzbecken Abtsee und Teilstück Kanal Freizeitgelände	825.000	111,71	400.000	0,00
7001.9507	Baukosten Kanalisation neues Feuerwehrhaus Leobendorf	20.000	2,71	0	0,00
7001.9509	Baukosten Friedrich-Fröbel-Straße / Tittmoninger Straße	300.000	40,62	0	0,00
7001.9515	Kanalisation Hausanschlüsse Baugebiet "Kletzlinger Weg"	2.000	0,27	30.000	0,00
7001.9516	Kanalhausanschlüsse Abtsee (Wasserwacht)	15.000	2,03	0	0,00
7001.9519	Kanalhausanschlüsse Fried.-Fröbel-Str., Tittmoninger Straße	15.000	2,03	0	0,00
7002.9420	Baunebenkosten "Weißenhofer Anger"	10.000	1,35	0	0,00
7400.9400	Baukosten	50.000	6,77	0	0,00
7400.9500	Baukosten	5.000	0,68	5.000	0,00
7500.9400	Baukosten	46.000	6,23	25.000	27.895,14
7500.9420	Baunebenkosten	500	0,07	500	1.511,50
7600.9400	Baukosten Ladestation Elektroauto oder -fahräder	20.000	2,71	5.000	0,00
7640.9400	Baukosten	1.000	0,14	1.000	0,00
7640.9420	Baunebenkosten	500	0,07	500	0,00
7641.9400	Baukosten	10.000	1,35	80.000	11.219,34
7641.9420	Baunebenkosten	50.000	6,77	50.000	4.857,13
7900.9420	Baunebenkosten interkom. Gewerbegebiet	10.000	1,35	10.000	0,00
7911.9420	Baunebenkosten Altlasten "Lagerhausstraße"	20.000	2,71	25.000	0,00
7911.9424	Gewerbegebiet "Niedervillern" Baunebenkosten	0	0,00	0	143,80
7920.9400	Baukosten Fahrradabstellanlage Bahnhof	0	0,00	0	42.874,72
7920.9401	Baukosten Buswartehäuschen	10.000	1,35	10.000	0,00
8150.9400	Baukosten (z. B. Lauterbrunn), Wasserschutzgebiet, Photovoltaik	25.000	3,39	55.000	0,00
8150.9420	Baunebenkosten	40.000	5,42	40.000	0,00
8150.9500	Baukosten	0	0,00	50.000	0,00
8150.9510	Hausanschlüsse	10.000	1,35	10.000	911,72
8150.9516	Wasserhausanschlüsse "Niedervillern II"	5.000	0,68	8.000	0,00
8151.9422	Baunebenkosten "Dammhausacker IV"	5.000	0,68	10.000	0,00
8151.9423	Baunebenkosten Baugebiet "Haidenpoint Nord"	10.000	1,35	20.000	0,00
8151.9425	Baunebenkosten Wasserleitung Moosham/Oberheining/Fisching	1.000	0,14	6.000	16.762,40
8151.9426	Baunebenkosten Wasserleitung Lebenau-Forstgarten (JVA)	0	0,00	1.000	0,00
8151.9427	Baunebenkosten Wasserleitung Baugebiet "Kletzlinger Weg"	1.000	0,14	10.000	3.375,54

## Gruppierungsübersicht

Grupp.-Nr.	Bezeichnung der Hauptgruppen, Gruppen und Untergruppen	Ansatz	je	Ansatz	Rechnungs.-Erg.
		2023	Einwohner in	2022	2021
		EUR	EUR	EUR	EUR
<b>Ausgaben</b>					
8151.9428	Baunebenkosten Wasserleitung Lepperding - Daring (lt. HHPlan Leobendorf-Dorfen)	2.000	0,27	2.000	3.904,75
8151.9429	Baunebenkosten Wasserleitung Altstadt (Kreisverkehr)	0	0,00	5.000	0,00
8151.9503	Baukosten Baugebiet "Haidenpoint Nord"	25.000	3,39	150.000	0,00
8151.9505	Baukosten Wasserleitung Moosham/Oberheining/Fisching	1.000	0,14	25.000	-33.398,11
8151.9507	Baukosten Wasserleitung Baugebiet "Kletzlinger Weg"	1.000	0,14	80.000	0,00
8151.9508	Baukosten Wasserleitung Lepperding - Daring (lt. HH-Plan Leobendorf-Dorfen)	1.000	0,14	1.000	281.729,39
8151.9515	Wasserhausanschlüsse Moosham/Oberheining	0	0,00	1.000	3.932,20
8151.9517	Wasserhausanschlüsse Baugebiet "Kletzlinger Weg"	5.000	0,68	20.000	0,00
8152.9420	Baunebenkosten Wasserleitung neues Feuerwehrhaus Leobendorf	10.000	1,35	0	0,00
8152.9421	Baunebenkosten Baugebiet "Haiden-Wiedmannsfelden"	10.000	1,35	6.000	0,00
8152.9422	Baunebenkosten Wasserleitung Sonnleiten	2.000	0,27	15.000	0,00
8152.9423	Baunebenkosten Wasserleitung "Leobendorf-Dorfen"	30.000	4,06	0	0,00
8152.9424	Baunebenkosten Wasserleitung "Weißenhofer Anger"	10.000	1,35	0	0,00
8152.9500	Baukosten Wasserleitung neues Feuerwehrhaus Leobendorf	10.000	1,35	0	0,00
8152.9502	Baukosten Wasserleitung Sonnleiten	15.000	2,03	200.000	0,00
8152.9503	Baukosten Wasserleitung "Leobendorf-Dorfen"	300.000	40,62	0	0,00
8152.9512	Wasserhausanschlüsse Sonnleiten	1.500	0,20	5.000	0,00
8180.9420	Baunebenkosten (Beratungskosten IK-T, Gigabit-Richtlinie)	10.000	1,35	0	0,00
8180.9500	Tiefbaumaßnahmen Breitband	5.000	0,68	20.000	-2.919,76
8800.9400	Hochbaumaßnahmen	10.000	1,35	10.000	0,00
8800.9401	Baukosten (erneuerbare Energien)	30.000	4,06	0	0,00
		<b>5.619.500</b>	<b>760,96</b>	<b>4.930.500</b>	<b>2.378.970,37</b>
<b>97</b>	<b>Tilgung von Krediten, Rückzahlung von inneren Darlehen</b>				
<b>977</b>	<b>an Kreditinstitute (einschl. Sparkassen)</b>				
9100.9770	Tilgung von Krediten von priv. Untern. (Raiffeisen, Voba, Sparkasse)	520.000	70,41	520.000	507.527,09
		<b>520.000</b>	<b>70,41</b>	<b>520.000</b>	<b>507.527,09</b>
<b>97</b>	<b>ZWISCHENSUMME</b>	<b>520.000</b>	<b>70,41</b>	<b>520.000</b>	<b>507.527,09</b>
<b>98</b>	<b>Zuweisungen und Zuschüsse für Investitionen</b>				
<b>987</b>	<b>an private Unternehmen</b>				
3700.9870	Zuschuß an Kirchen (z. B. Kreuzgang, Pfarrheim)	20.000	2,71	0	0,00
8180.9870	Investitionszuschüsse an Private (alte HH-St. 7910.9870)	5.000	0,68	5.000	27.113,50
8800.9870	Herstellungsbeiträge - eigene Gebäude	1.000	0,14	1.000	0,00
		<b>26.000</b>	<b>3,53</b>	<b>6.000</b>	<b>27.113,50</b>
<b>988</b>	<b>an übrige Bereiche</b>				
1400.9880	Zuwendungen an Wasserwacht, BRK	75.000	10,16	60.000	4.279,03
3320.9880	Zuschuß Neubau Musikkapelle Leobendorf	0	0,00	0	95.325,00
3400.9881	Zuschuß königl. priv. Feuerschützengesellschaft Vereinsheim	0	0,00	14.000	0,00
4643.9880	Investitionskostenzuschüsse	0	0,00	5.000	0,00
5500.9880	Zuschüsse an Sportvereine, TC Laufen (früher 5500.9870)	15.000	2,03	15.000	11.533,94

## Gruppierungsübersicht

Grupp.-Nr.	Bezeichnung der Hauptgruppen, Gruppen und Untergruppen	Ansatz	je	Ansatz	Rechnungs.-Erg.
		2023	Einwohner in	2022	2021
		EUR	EUR	EUR	EUR
<b>Ausgaben</b>					
6101.9880	Förd. Städtebaul. Sanierungsmaßnahmen (Privatpersonen, Vereine)	120.000	16,25	220.000	10.816,96
		<b>210.000</b>	<b>28,44</b>	<b>314.000</b>	<b>121.954,93</b>
98	<b>ZWISCHENSUMME</b>	<b>236.000</b>	<b>31,97</b>	<b>320.000</b>	<b>149.068,43</b>
9	<b>GESAMTAUSGABEN DES VERMÖGENSHAUSHALTES</b>	<b>7.785.000</b>	<b>1.054,27</b>	<b>7.404.000</b>	<b>5.301.151,31</b>
	<b>GESAMTAUSGABEN DES VVHH UND VMHH</b>	<b>26.255.500</b>	<b>3.555,59</b>	<b>24.851.000</b>	<b>23.336.329,60</b>

\*\*\* Ende der Liste "Gruppierungsübersicht" \*\*\*

# **Übersicht über die aus Verpflichtungsermächtigungen voraussichtlich fällig werdenden Ausgaben**

## **Haushaltsplan 2023**

- in EUR -



## Übersicht über die aus Verpflichtungsermächtigungen voraussichtlich fällig werdenden Ausgaben

Verpflichtungs- ermächtigungen im Haushaltsplan des Jahres:	Voraussichtlich fällige Ausgaben - in EUR -				
	2024	2025	2026	2027	2028
1	2	3	4	5	6
2016	0	0	0	0	0
2017	0	0	0	0	0
2018	0	0	0	0	0
2019	0	0	0	0	0
2020	0	0	0	0	0
2021	0	0	0	0	0
2022	600.000	600.000	0	0	0
<b>Summe</b>	<b>600.000</b>	<b>600.000</b>	<b>0</b>	<b>0</b>	<b>0</b>
<b>Nachrichtlich im Finanzplan vorgesehene Kreditaufnahmen</b>	<b>3.005.400</b>	<b>2.140.300</b>	<b>2.077.550</b>		

\*\*\* Ende der Liste "Übersicht über die aus Verpflichtungsermächtigungen voraussichtlich fällig werdenden Ausgaben" \*\*\*

**Übersicht über den voraussichtlichen Stand der Schulden in 1.000 €  
(Anlage 5 - § 2 Abs. 2 Nr. 3 KommHV)**

**Stadt Laufen  
Haushaltsjahr 2023**

Art	Stand zu Beginn des Vorjahres	Stand zu Beginn des Haushaltsjahres	Zugang	Voraussichtlicher Abgang	Stand nach Ablauf des Haushaltsjahres
1. Schulden aus Krediten von/vom 1.1 Bund, LAF, ERP 1.2 Land 1.3 Gemeinden und Gemeindeverbänden 1.4 Zweckverbänden u dgl. 1.5 sonstigen öffentlichen Bereich 1.6 Kreditmarkt (Bereiche 5 bis 8, siehe Nr. 1.1 AllgZV-KommGrPl)	6.969	6.453	0	520	5.933
Summe 1 davon entfallen auf Maßnahmen, die überwiegend aus Entgelten Dritter finanziert werden (Anlage 4 zu § 5 KommHV AllgZVKommGrPl-Nr. 3.3)	2.924	2.688	0	236	2.452
2. Innere Darlehen aus Sonderrücklagen					
3. Äußere Kassenkredite			-	-	-
	Zahlungen im Vorjahr	Voraussichtl. Zahlungen im Haushaltsjahr			
4. Belastungen aus Rechtsgeschäften, die Kreditaufnahmen wirtschaftlich gleichkommen	-	-			

**Übersicht über den voraussichtlichen Stand der Rücklagen in 1.000 €  
(Anlage 4 - § 2 Abs. 2 Nr. 3 KommHV)**

**Stadt Laufen  
Haushaltsjahr 2023**

Art	Stand zu Beginn des Vorjahres	voraussichtlicher Stand zu Beginn des Haushaltsjahres	Voraussichtlicher Zugang	Voraussichtlicher Abgang	Stand nach Ablauf des Haushaltsjahres
1. Allgemeine Rücklage	2.864	3.364	0	3.151	213
2. Sonderrücklagen					
2.1. Sozialfond	44	51	1	0	52
2.2 Abwasserentsorgung	0	0	2	0	2
2.2 Friedhof	0	0	0	0	0
2.3 Wasserversorgung	0	0	0	0	0
Summe 2	44	51	3	0	54

**Ausgaben des Verwaltungshaushalts der letzten 3 Jahre**

2020	16.562
2021	18.035
voraussichtlich 2022	18.197
Durchschnitt der letzten 3 Jahre	17.598
hiervon eins vom Hundert	176