


Haushaltsplan

2022



Stadt Laufen

HAUSHALTSSATZUNG der STADT LAUFEN
 (Landkreis Berchtesgadener Land)
für das Haushaltsjahr 2022

Auf Grund der Art. 63 ff der Gemeindeordnung - GO - erlässt die Stadt Laufen folgende Haushaltssatzung:

§ 1

Der als Anlage beigefügte Haushaltsplan 2022 der Stadt Laufen wird hiermit festgesetzt; er schließt

VERWALTUNGSCHAUSHALT in den Einnahmen und Ausgaben mit 17.447.000 €

und im **VERMÖGENSHAUSHALT** in den Einnahmen und Ausgaben mit 7.404.000 €

ab.

§ 2

Der Gesamtbetrag der Kreditaufnahmen für Investitionen und Investitionsförderungsmaßnahmen wird auf 0,00 € festgesetzt.

§ 3

Der Gesamtbetrag der Verpflichtungsermächtigungen im Vermögenshaushalt wird auf 450.000 € festgesetzt.

§ 4

Die Steuersätze (Hebesätze) für nachstehende Gemeindesteuern werden wie folgt festgesetzt:

1. Grundsteuer:

- | | | | |
|----|--|-----|----------|
| a) | für land- u. forstwirtschaftliche Betriebe | (A) | 310 v.H. |
| b) | für die Grundstücke | (B) | 310 v.H. |

2. Gewerbesteuer:

- | | | |
|----|---|----------|
| a) | nach dem Gewerbeertrag und dem Gewerbekapital | 310 v.H. |
|----|---|----------|

§ 5

Der Höchstbetrag für Kassenkredite zur rechtzeitigen Leistung von Ausgaben nach dem Haushaltsplan wird auf 2.800.000 € festgesetzt.

§ 6

Weitere Vorschriften, die sich auf die Einnahmen und Ausgaben und den Stellenplan (§ 6 KommHV) beziehen, werden nicht aufgenommen.


§ 7

Diese Haushaltssatzung tritt mit dem 1. Januar 2022 in Kraft.

Laufen, den

STADT LAUFEN
 gez. Hans Feil, Erster Bürgermeister

Vorbericht
zum
Haushaltsplan 2022
der
Stadt Laufen



Inhalt

Seite

A. Verwaltungshaushalt

- | | |
|--|------|
| 1. Erläuterungen zu den wichtigsten Einnahmen des Verwaltungshaushalts | 4-7 |
| 2. Erläuterungen zu den wichtigsten Ausgaben des Verwaltungshaushalts | 8-13 |

B. Vermögenshaushalt

Kurze Erläuterungen zu den größeren Maßnahmen im Vermögenshaushalt 2022	14-15
---	-------

Finanzplanung und Investitionsprogramm	15
--	----

C. Allgemeines

- | | |
|--|-------|
| 1. Städtische Einrichtungen | 16-19 |
| 2. Bevölkerungsbewegungen | 20 |
| 3. Die Steuerkraft der Stadt Laufen | 20 |
| 4. Entwicklung der Kassenlage | 20 |
| 5. Verschuldung / Entwicklung der Schulden | 21-22 |
| 6. Stand der Rücklagen | 22 |
| 7. Entwicklung des Haushaltsvolumens | 23 |

A. VERWALTUNGSHAUSHALT

1. Erläuterungen zu den wichtigsten Einnahmen des Verwaltungshaushalts

1.1 Realsteuern (Grundsteuer A und B, Gewerbesteuer)

	Hebesatz 2022	Ansatz 2021	vorl. Ergebnis 2021	Ansatz 2022
9000.0000 Grundsteuer A	310 %	43.000 €	43.967,56 €	43.000 €
9000.0010 Grundsteuer B	310 %	590.000 €	618.497,87 €	610.000 €
9000.0030 Gewerbesteuer	310 %	2.000.000 €	3.487.891,47 €	2.500.000 €

1.2 Einkommensteuerbeteiligung (9000.0100)

Die Gemeinden erhalten vom Staat einen Anteil an der Einkommensteuer (15 % des Aufkommens aus der Lohnsteuer und an der veranlagten Einkommensteuer sowie 12 % des Aufkommens aus dem Zinsabschlag). Nach den Schätzungen des Statistischen Landesamtes Bayern ergibt sich für unsere Stadt für 2022 aus dem Einkommensteueraufkommen ein Anteil von 3.848.000 € (Schätzung für Vorjahr 3.677.000 €, vorläufiges Rechnungsergebnis 3.788.916 €). Aufgrund nicht vorhersehbarer Auswirkungen der Corona-Pandemie wird in den Haushalt 2022 ein Ansatz von **3.700.000 €** eingestellt.

1.3 Umsatzsteuerbeteiligung (9000.0120)

Als Ausgleich für die Steuerausfälle, welche den Gemeinden durch die Abschaffung der Gewerbekapitalsteuer zum 1.1.1998 entstanden sind, erhalten diese seither einen Anteil von 2,2 % an der Umsatzsteuer. Nach den Schätzungen des Statistischen Landesamtes beträgt der Anteil 2022 für unsere Stadt voraussichtlich **253.000 €** (Schätzung für Vorjahr 285.000 €, vorläufiges Rechnungsergebnis 298.897 €).

1.4 Schlüsselzuweisung (9000.0410)

Einer der größten Einnahmeposten des Verwaltungshaushalts ist jedes Jahr die Schlüsselzuweisung. Mit der Schlüsselzuweisung sollen im Rahmen des Finanzausgleichs die Unterschiede in der Höhe der Steuereinnahmen und der Sonderbelastungen zwischen den Gemeinden ausgeglichen werden. Die Schlüsselzuweisung errechnet sich aus der durchschnittlichen Ausgabebelastung und der eigenen Steuerkraft der Gemeinde. Für die Berechnung der Steuerkraftzahl 2022 wird das Steueraufkommen des Jahres 2020 herangezogen. Nach den Berechnungen des Statistischen Landesamtes erhält die Stadt Laufen 2022 **2.618.000 €** an Schlüsselzuweisungen. Dies bedeutet gegenüber dem Vorjahr (mit 2.280.392 €) eine Mehrung um 337.608 €.

Nachfolgend eine kurze Zusammenstellung der Schlüsselzuweisungen der letzten Jahre (Rechnungsergebnisse 2018-2021):

2018	2019	2020	2021	Ansatz 2022
2.292.480 €	2.566.296 €	2.434.024 €	2.280.392 €	2.618.000 €

1.5 Zuweisungen nach Art. 7 FAG (9000.0610)

Die Gemeinden erhalten als Ersatz des Verwaltungsaufwandes für die Aufgaben des übertragenen Wirkungskreises (z. B. Standesamt, Passamt, Rentenstelle usw.) gemäß Art. 7 Abs. 2 Nr. 3 des Finanzausgleichsgesetzes (FAG) eine jährliche Pauschale. Diese beträgt 18,42 € je Einwohner/Jahr. Aufgrund der Einwohnerzahl erhält die Stadt Laufen hierfür 2022 eine Zuweisung von **135.000 €**.

1.6 Einkommensteuer-Ersatzleistung (Familienleistungsausgleich, Art. 1 b FAG) (9000.0615)

Es handelt sich hierbei um die Beteiligung der Gemeinden am erhöhten Landesanteil an der Umsatzsteuer. Der „Einkommensteuerersatz“ wurde im Rahmen des neuen Art. 1 b des Finanzausgleichsgesetzes 1996 eingeführt und soll die Mindereinnahmen der Gemeinden bei der Einkommensteuer durch die Neuregelung des Familienleistungsgesetzes abdecken. Nach den Schätzungen des Bayer. Statistischen Landesamtes beträgt der Anteil der Stadt Laufen im Haushaltsjahr 2022 300.000 € (Schätzung für Vorjahr 274.000 €, vorl. Ergebnis Vorjahr: 258.613 €). Aufgrund nicht vorhersehbarer Auswirkungen der Corona-Pandemie wird im Haushalt 2022 ein Ansatz von **280.000 €** eingestellt.

1.7 Grunderwerbsteuer-Anteil (Art. 8 FAG) (9000.0616)

Bei Grundstücksgeschäften hat der jeweilige Erwerber eines Grundstücks die Grunderwerbsteuer in Höhe von 3,5 % des jeweiligen Kaufpreises zu entrichten. Aufgrund des Grunderwerbsteuerverbundes nach Art. 8 FAG überlässt der Staat hiervon den Gemeinden und Landkreisen $\frac{8}{21}$ (rund 38 %) des Aufkommens aus der Grunderwerbsteuer. Von diesem Kommunalanteil erhält die Gemeinde einen Anteil von $\frac{3}{7}$ und der Landkreis $\frac{4}{7}$. Im Haushaltsplan 2022 wird mit einem Gemeindeanteil von **80.000 €** gerechnet (vorl. Ergebnis Vorjahr: 115.884,83 €).

1.8 Schülerbeförderungszuschuss (2900.1710)

Der Freistaat gewährt den Gemeinden eine pauschale Zuweisung zu den Kosten der Schülerbeförderung. Der Zuweisungssatz ist zum einen abhängig von der Anzahl der Schüler, die einen gesetzlichen Beförderungsanspruch haben (bei Grundschulern ab 2 km Schulweg), und zum anderen von der Höhe des tatsächlichen Beförderungsaufwandes für die Schülerbeförderung im Vorvorjahr (2020). Der Zuschuss wird für 2022 auf **90.000 €** geschätzt.

1.9 Kindergarten-, Kinderkrippen- und Kinderhort – Zuwendungen (464x.171)

Der Freistaat gewährt den Gemeinden nach dem Kinderbildungs- und Betreuungsgesetz (BayKiBiG) eine kindbezogene Zuweisung zu den Kosten des Betriebes von Kindergärten, Kinderkrippen und Kinderhorten. Nach der letzten vorliegenden Aufschlüsselung des Förderbetrages für das Jahr 2022 erhält die Stadt eine staatliche Förderung (inkl. Bundesmittel) von insgesamt **1.233.000 €** (Haus für Kinder 590.000 €, Kath. Kindergarten Laufen 410.000 €, Kath. Kindergarten Leobendorf 137.000 €, Waldkindergarten 73.000 €, sonstige Kindergärten (auswärtige) 23.000 €).

1.10 Straßenunterhaltungszuschuss (6300.1710)

Kreisangehörige Gemeinden erhalten gemäß Art. 13 b Abs. 2 Satz 1 FAG einen jährlichen Zuschuss zum Unterhalt von Gemeindestraßen. Der Straßenunterhaltungszuschuss wird 2022 auf **121.000 €** geschätzt (Ergebnis Vorjahr: 121.500 €).

1.11 Konzessionsabgabe (8100.2200)

Nach Art. 83 Abs. 1 der Bayerischen Verfassung haben die Gemeinden in ihrem Hoheitsgebiet das Recht zur Versorgung der Bürger mit Wasser, Strom und Gas. Die Stadt erhält deshalb vom

Stromversorger Bayernwerke für diese Nutzungsüberlassung zur Strombelieferung eine Konzessionsabgabe in geschätzter Höhe von **160.000 €** (vorl. Ergebnis Vorjahr: 216.167,69 €).

1.12 Wassergebühren (8150.1100)

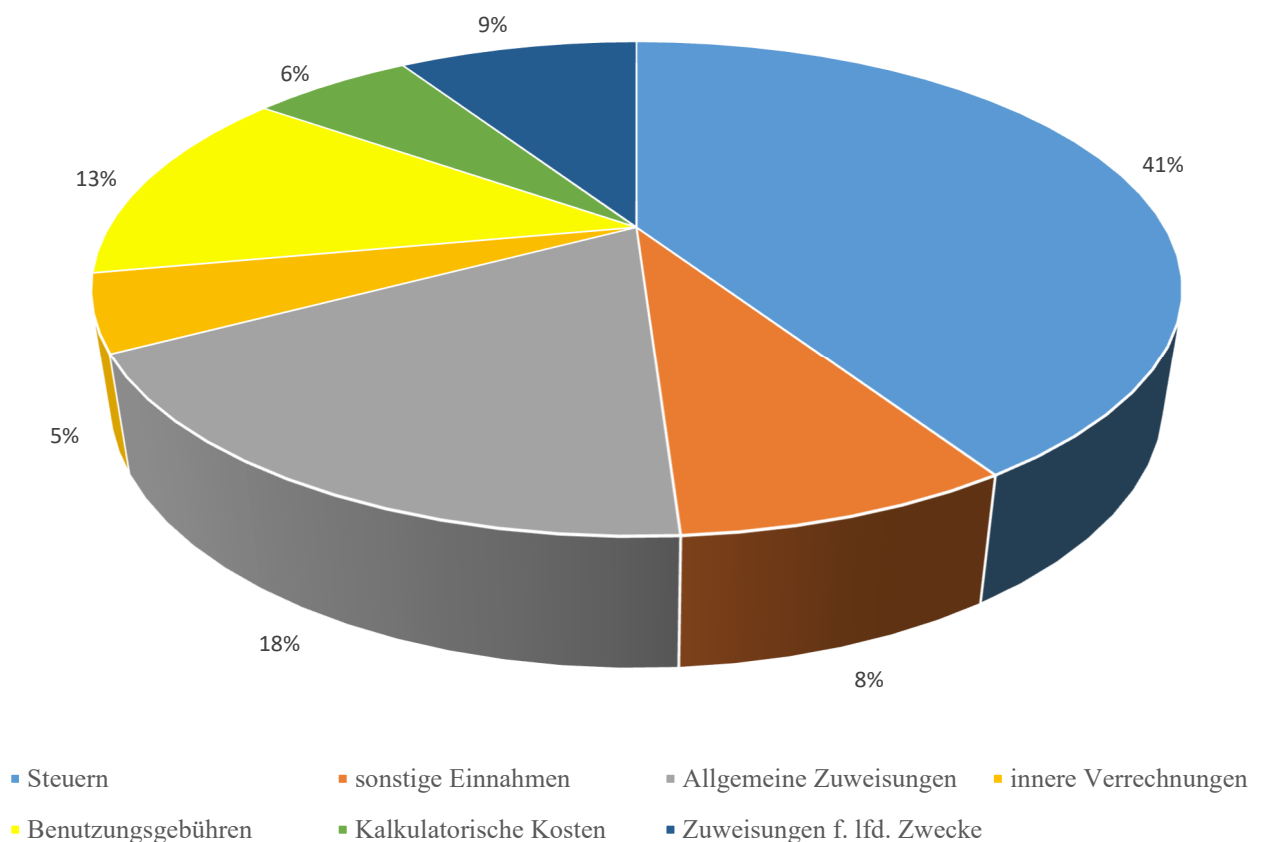
Der Wasserpreis in der Stadt Laufen beträgt derzeit netto 2,00 €/m³ (seit 01.01.2019). Dieser Preis ergab sich aus der im Jahr 2019 durchgeführten Gebührenvorkalkulation für die Jahre 2019-2022. Die voraussichtlichen Einnahmen aus dem Wasserverkauf 2022 betragen **800.000 €** netto (vorl. Rechnungsergebnis 2021, netto: 795.518,25 €).

1.13 Kanalgebühren (7000.1100)

Die Kanalgebühren für die Einleitung von Schmutz- und Regenwasser betragen seit 01.01.2019 3,55 €/m³. Bei der Einleitung von ausschließlich Schmutzwasser ist die Gebühr auf 3,16 €/m³ reduziert. Soweit eine Versickerung auf dem Grundstück vorhanden ist und neben dem Schmutzwasser nur der Überlauf eingeleitet wird, beträgt die Gebühr 3,36 €/m³. Das voraussichtliche Kanalgebührenaufkommen 2022 liegt bei **1.000.000 €** (vorl. Rechnungsergebnis 2021: 1.008.940,71 €).

Zusammenfassung der Einnahmen des Verwaltungshaushalts

Einnahmen Verwaltungshaushalt - Ansatz 2022



	Ergebnis 2020	Ansatz 2021	Ansatz 2022
	€	€	€
<u>Steuern:</u>			
Grundsteuer A	45.384,94	43.000,00	43.000,00
Grundsteuer B	591.757,85	590.000,00	610.000,00
Gewerbesteuer	2.169.645,98	2.000.000,00	2.500.000,00
Gemeindeanteil Einkommensteuer	3.426.244,00	3.400.000,00	3.700.000,00
Gemeindeanteil Umsatzsteuer	261.035,00	285.000,00	253.000,00
Hundesteuer	14.891,50	15.000,00	16.000,00
<u>Allgemeine Zuweisungen</u>			
Schlüsselzuweisung	2.434.024,00	2.280.000,00	2.618.000,00
Erstattung nach Art. 7 FAG	442.866,64	135.000,00	135.000,00
Einkommensteuer-Ersatz	250.749,00	250.000,00	280.000,00
Überlassung Grunderwerbsteuer	147.776,13	80.000,00	80.000,00
<u>Benutzungsgebühren</u>			
Wassergebühren	795.477,97	800.000,00	800.000,00
Kanalgebühren	1.015.458,34	1.000.000,00	1.000.000,00
Friedhofsgebühren	223.076,25	190.000,00	220.000,00
Schlachthofgebühren	67.483,35	65.000,00	69.000,00
sonstige Benutzungsgebühren	215.749,45	230.100,00	225.300,00
<u>Zuweisungen f. lfd. Zwecke</u>			
Schülerbeförderung	91.732,00	90.000,00	90.000,00
Betriebsförderung (KiGa, Krippe usw.)	1.226.764,93	1.213.000,00	1.233.000,00
Straßenunterhaltungszuschuss	121.500,00	121.000,00	121.000,00
Schulverband	109.592,43	100.000,00	100.000,00
Spenden, Sponsoring, sonst. Zuweisungen	91.138,25	93.700,00	268.300,00
<u>Sonstige Einnahmen</u>			
Konzessionsabgabe	166.963,17	160.000,00	162.000,00
Aufkommen Verwarnungsgelder (KVÜ)	58.412,00	63.000,00	60.000,00
Mieten und Pachten	195.494,81	169.200,00	174.800,00
Eintrittsgelder	46.157,65	213.000,00	175.000,00
Verwaltungsgebühren	67.121,57	75.800,00	77.800,00
Sonstiges	396.187,33	492.350,00	477.050,00
Innere Verrechnungen	913.648,65	961.250,00	914.250,00
Kalkulatorische Kosten	975.796,19	1.005.600,00	1.044.500,00
Einnahmen Verwaltungshaushalt	16.562.129,38	16.121.000,00	17.447.000,00

2. Erläuterungen zu den wichtigsten Ausgaben des Verwaltungshaushalts

2.1 Personalkosten (Hauptgruppe 4)

Die Personalausgaben betragen 2022 voraussichtlich **4.632.650 €** (Ansatz Vorjahr: 4.418.700 €, vorl. Rechnungsergebnis: 4.418.960,94 €). Die Zunahme bei den Personalkosten ergibt sich zum größten Teil durch eine Tariferhöhung (1,8 %) bei den Angestellten. Auch sind bei den Beamten 2,8 % Bezügeerhöhungen eingerechnet, da die Beamtenbezüge analog zu den Angestelltenbezügen ab Dezember steigen werden. Dies wurde von der Regierung bereits beschlossen. Im Vergleich zum Haushaltsjahr 2021 sind im Haushaltsjahr 2022 insgesamt 3 Beschäftigte mehr eingerechnet (1 Mitarbeiterin Stadtbus, 1 Azubi im Wasserwerk, 1 Mitarbeiterin im Reinigungsbereich). In den Personalkosten sind neben den Gehältern der Beschäftigten (z. B. Verwaltung, Bauhof, Reinigungspersonal) auch die Aufwendungen für ehrenamtliche Tätigkeiten (z. B. Sitzungsgelder für Stadträte sowie Aufwandsentschädigungen für Feuerwehrkommandanten, Feldgeschworene usw.) enthalten.

2.2 Sach- und Betriebsaufwand (Hauptgruppen 5 und 6)

Die gesamten Sachaufwandskosten betragen 2022 voraussichtlich **6.952.450 €** (Ansatz Vorjahr: 6.425.350 €). Hierin enthalten sind die Bewirtschaftungs- und Unterhaltungskosten für die gemeindlichen Gebäude und Grundstücke, für die Straßen und Wege, das Kanalnetz, das Wasserleitungsnetz, die Fahrzeugkosten, Steuern, Versicherungen, Geschäftsausgaben, innere Verrechnungen, kalkulatorische Kosten usw..

2.3 Kreisumlage (9000.8320)

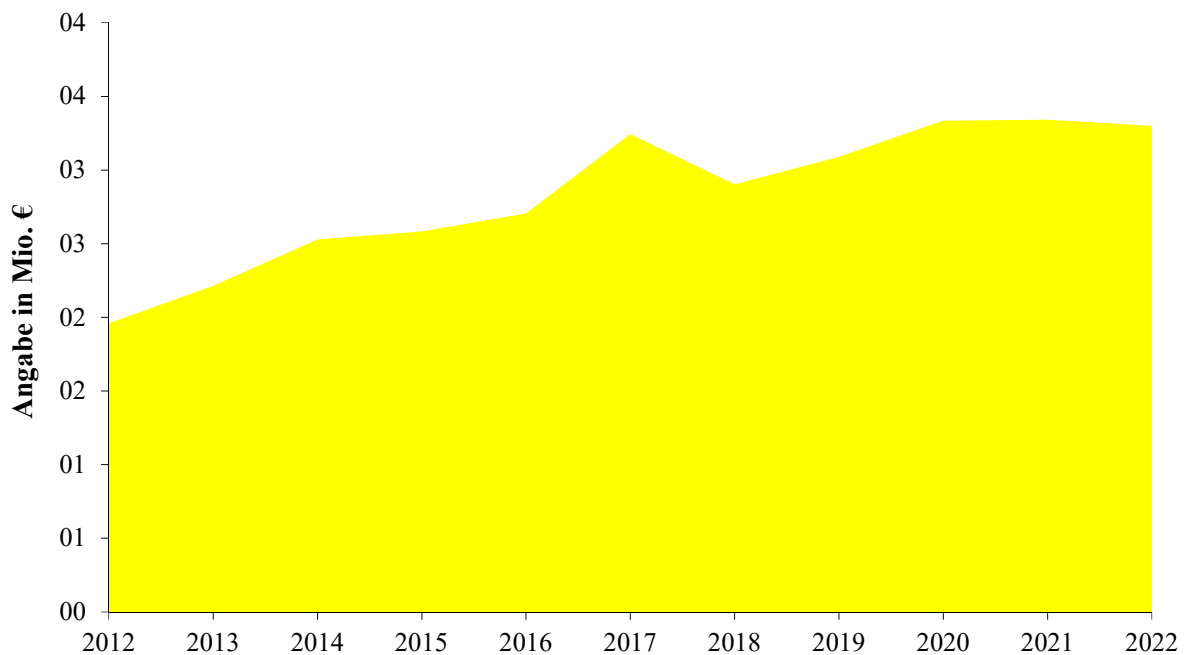
Der Landkreis Berchtesgadener Land erhebt zur Finanzierung seines ungedeckten Bedarfs von den kreisangehörigen Gemeinden eine Kreisumlage. Bemessungsgrundlage für die Kreisumlage sind die jeweils gültigen Steuerkraftzahlen der Gemeinden zuzüglich 80 % der im Vorjahr an die Gemeinden geflossenen Schlüsselzuweisungen. Die Kreisumlage wird vom Kreistag in Form eines Prozentsatzes der Umlagegrundlagen der kreisangehörigen Gemeinden festgesetzt. Für die Stadt Laufen ergibt sich daraus für dieses Jahr folgende Berechnung:

Steuerkraftzahlen 2022 (basierend auf den Steuereinnahmen des Jahres 2020):	5.866.752 €
zuzüglich 80 % der Schlüsselzuweisung des Vorjahres 2021 (100 % = 2.280.392 €):	1.824.314 €
zuzüglich 80 % Ausgleich von Gewerbesteuermindereinnahmen aufgrund Corona	165.634 €
ergibt als Bemessungsgrundlage für die Kreisumlage 2022:	7.856.700 €
Bei einem Umlagesatz von 42 % ergibt sich eine Kreisumlage 2022 in Höhe von	3.299.814 €

Der Satz und die Höhe der Kreisumlage haben sich in den letzten Jahren wie folgt entwickelt:

Jahr	Bemessungsgrundlage Umlagekraft	Kreisumlage- Hebesatz	Kreisumlage
2012	3.659.289 €	53,5 %	1.957.720 €
2013	4.339.434 €	51 %	2.213.111 €
2014	4.956.655 €	51 %	2.527.894 €
2015	4.875.128 €	53 %	2.583.818 €
2016	5.301.913 €	51 %	2.703.977 €
2017	6.550.622 €	49,5 %	3.242.559 €
2018	6.043.383 €	48 %	2.900.824 €
2019	6.713.392 €	46 %	3.088.160 €
2020	7.574.394 €	44 %	3.332.733 €
2021	7.955.648 €	42 %	3.341.372 €
2022	7.856.700 €	42 %	3.299.814 €

Entwicklung der Kreisumlage



2.4 Gewerbesteuerumlage (9000.8100)

Die Stadt muss nach dem Gemeindefinanzreformgesetz von den eingenommenen Gewerbesteuern einen bestimmten Anteil an den Freistaat abführen. Aufgrund der in diesem Jahr erwarteten Gewerbesteuereinnahmen ist eine Gewerbesteuerumlage von **310.000 €** veranschlagt (vorl. Rechnungsergebnis 2021: 392.352 €).

2.5 Kinderbetreuung - Kindergärten, Kinderhort, Kinderkrippe (464x.7)

Nach den Bestimmungen des Kinderbildungs- und -betreuungsgesetzes (BayKiBiG) hat sich die Stadt entsprechend dem jeweiligen Anteil der Kinder aus ihrem Stadtgebiet an den Kosten aller Kindergärten zu beteiligen. Die Stadt Laufen trägt damit neben den Kosten des Städt. Kindergartens auch Zahlungen an die Träger der Kindergärten in Laufen (Kath. Kindergarten Laufen: **715.000 €**, Kath. Kindergarten Leobendorf: **202.000 €**, Waldkindergarten **108.000 €**) und in den umliegenden Gemeinden oder Städten (**36.000 €**).

Bei den kirchlichen Kindergärten in Laufen und Leobendorf ist die Stadt Laufen vertraglich am Defizit beteiligt (Kath. Kindergarten Laufen: 80 %, höchstens **50.000 €**; Kath. Kindergarten Leobendorf: 80 %, höchstens **20.000 €**).

Zusammenfassung Einnahmen/Ausgaben der gesamten Kinderbetreuungskosten durch die Stadt Laufen (Ansatz 2022):

	Haus für Kinder	Kirchl. Kindergärten	Waldkinder- garten	Kinderbetreuung außerhalb v. Laufen
Einnahmen	787.200,00 €	547.000,00 €	73.000,00 €	23.000,00 €
Ausgaben	1.461.750,00 €	1.014.100,00 €	108.000,00 €	36.000,00 €
Defizit	- 674.550,00 €	- 467.100,00 €	- 35.000,00 €	- 13.000,00 €
Gesamtdefizit		- 1.189.650,00 €		

2.6 Zinsen (9100.8070)

Für die bestehenden Darlehen hat die Stadt Laufen heuer rund 60.000 € an Zinsen aufzubringen. Zusätzlich sind an Zinsausgaben für Kassenkredite (Sollzins auf den Girokonten) noch 5.000 € veranschlagt.

Die gesamten jährlichen Zinsausgaben betragen somit voraussichtlich etwa **65.000 €**.

2.7 Zuführung zum Vermögenshaushalt (9100.8600)

Die zur Deckung von Ausgaben des Verwaltungshaushalts nicht benötigten Einnahmen (Überschuss des Verwaltungshaushalts) sind nach den Bestimmungen des Haushaltsrechts dem Vermögenshaushalt zur Schuldentilgung und für Investitionen zuzuführen. Gemäß § 22 Abs. 1 der Kommunalen Haushaltsverordnung (KommHV) sollte die Zuführung vom Verwaltungshaushalt zum Vermögenshaushalt mindestens so hoch sein, dass damit die planmäßige Tilgung der bestehenden Kredite abgedeckt werden kann.

Nach dem vorliegenden Haushaltsplan ergibt sich für 2022 eine **Zuführung vom Verwaltungshaushalt an den Vermögenshaushalt** in Höhe von **958.000 €**.

Die geforderte Mindestzuführung nach den Bestimmungen der KommHV in Höhe der Tilgungsleistungen (520.000 €) wird somit erreicht bzw. überschritten.

Berechnung der Tilgungsleistungen:

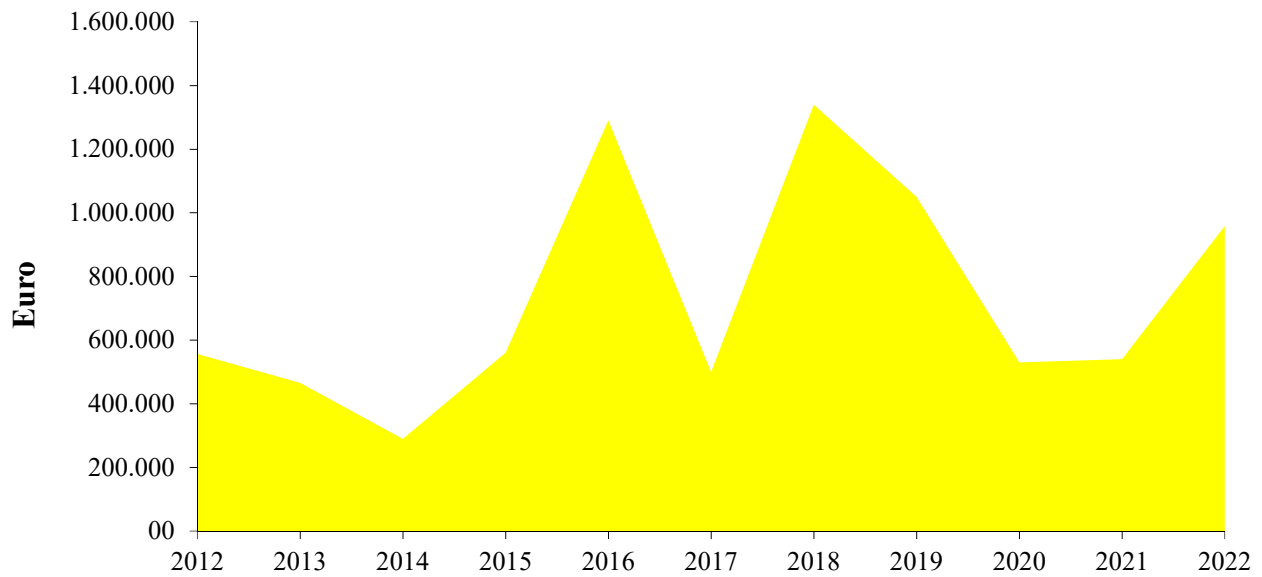
Tilgung Sparkasse, Raiba usw.	520.000,00 €
Tilgung Kreditaufnahme 2022	- €
Tilgungsleistungen 2022	520.000,00 €

In den vergangenen Jahren konnte die Mindestzuführung immer erreicht werden.

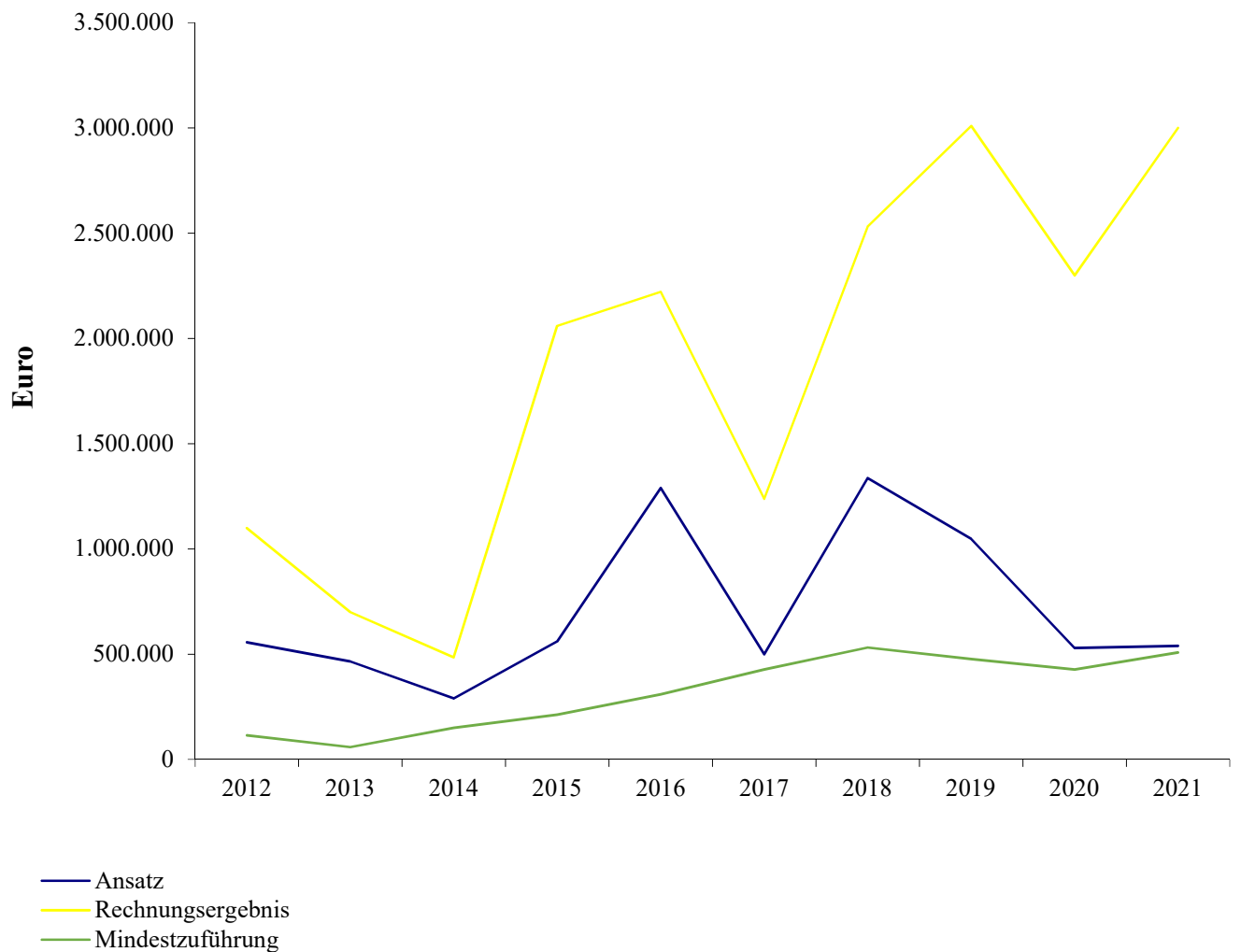
Die nachstehende Übersicht zeigt einen Vergleich der Haushaltsansätze mit dem Rechnungsergebnis bei der Zuführung.

HH-Jahr	HH-Ansatz	Rechnungsergebnis	Tilgungsleistung
2013	465.100 €	700.271 €	58.100 €
2014	289.500 €	484.606 €	150.395 €
2015	560.460 €	2.060.051 €	211.919 €
2016	1.289.700 €	2.222.211 €	308.490 €
2017	500.000 €	1.239.297 €	427.169 €
2018	1.337.000 €	2.532.382 €	532.143 €
2019	1.048.500 €	3.009.199 €	476.430 €
2020	530.000 €	2.301.880 €	426.960 €
2021	540.000 €	vorl. 3.000.000 €	507.528 €
2022	958.000 €	-	520.000 €

Zuführung zum Vermögenshaushalt - Ansatz



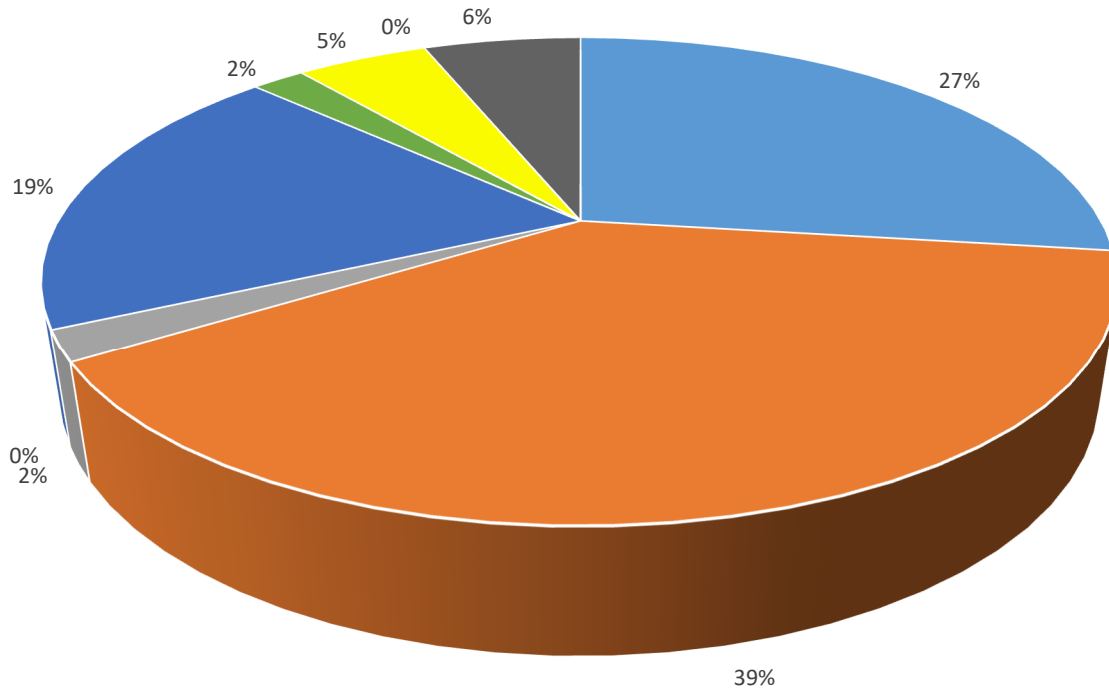
Vergleich Haushaltsansatz – Rechnungsergebnis Zuführung zum Vermögenshaushalt



Zusammenfassung der Ausgaben des Verwaltungshaushalts

	Ergebnis 2020	Ansatz 2021	Ansatz 2022
	€	€	€
<u>Personalkosten gesamt (Hauptgruppe 4)</u>	4.207.901,57	4.418.700,00	4.632.650,00
davon:			
Aufwendungen f. ehrenamtl. Tätigkeit (Gr. 40)	39.847,57	48.500,00	49.600,00
Bezüge, Löhne, Gehälter (Gr. 41)	3.119.541,15	3.273.250,00	3.452.650,00
Versorgungskassenbeiträge (Gr. 43)	425.540,09	447.800,00	450.550,00
Sozialversicherungsbeiträge (Gr. 44)	575.841,61	598.300,00	634.600,00
Beihilfeversicherung (Gr. 45)	47.131,15	50.150,00	44.550,00
Personalnebensausgaben (Gr. 46)	0,00	700,00	700,00
<u>Sach- und Betriebsaufwand (Hauptgr. 5+6)</u>	5.331.330,11	6.425.350,00	6.952.450,00
davon:			
Gebäude- und Grundstücksunterhalt (Gr. 50)	221.616,53	232.100,00	288.500,00
Unterh. sonst. unbewegl. Vermögen (Gr. 51)	316.375,91	379.600,00	399.500,00
Geräte, Ausstattungsgegenstände (Gr. 52)	122.155,49	151.450,00	178.850,00
Mieten, Pachten (Gr. 53)	78.868,04	82.650,00	83.250,00
Bewirtschaftung Gebäude, Grundstücke (Gr. 54)	390.793,21	412.550,00	444.950,00
Haltung von Fahrzeugen (Gr. 55)	143.087,04	149.200,00	142.950,00
Aufwendungen für Bedienstete (Gr. 56)	49.390,48	67.900,00	70.500,00
Weitere Betriebsausgaben (Gr. 57-63)	1.268.713,21	1.738.900,00	1.891.350,00
Steuern, Versicherungen (Gr. 64)	393.490,53	468.150,00	490.200,00
Geschäftsausgaben (Gr. 65)	296.686,12	584.550,00	832.650,00
Weitere sächliche Ausgaben (Gr. 66)	49.845,82	67.950,00	47.000,00
Erstattungen an Land, Gemeinden (Gr. 67)	110.862,89	123.500,00	124.000,00
Innere Verrechnungen (Gr. 679)	913.648,65	961.250,00	914.250,00
Kalkulatorische Kosten (Gr. 68)	975.796,19	1.005.600,00	1.044.500,00
Zuschüsse f. laufende Zwecke (Gr. 71)	264.554,37	253.950,00	266.300,00
Sonstiges (z. B. Patengeschenke)	26.723,35	13.500,00	16.000,00
Kreisumlage (9000.8320)	3.332.733,36	3.342.000,00	3.300.000,00
Gewerbesteuerumlage (9000.8100)	190.040,00	220.000,00	310.000,00
Zuschüsse f. soziale o. ä. Einrichtungen (Gr. 70)	833.019,64	836.500,00	945.600,00
Zinsen (9100.8060-8090)	69.101,91	70.000,00	65.000,00
Zuführungen z. Vermögenshaushalt (Sonderrücklagen)	4.845,00	1.000,00	1.000,00
Zuführung zum Vermögenshaushalt (9100.8600)	2.301.880,07	540.000,00	958.000,00
Ausgaben Verwaltungshaushalt	16.562.129,38	16.121.000,00	17.447.000,00

Ausgaben Verwaltungshaushalt - Ansatz 2022



- Personalkosten
 - Zuschüsse für laufende Zwecke
 - Kreisumlage
 - Zuschüsse für soziale Einrichtungen
- Sach- und Betriebsaufwand
 - sonstiges
 - Gewerbesteuerumlage
 - Zinsen

B. VERMÖGENSHAUSHALT

Maßnahmen des Vermögenshaushalts 2022

Die größeren Maßnahmen sind nachfolgend kurz erläutert:

Kanal- und Wasserleitungsbaumaßnahme „Oberheining – Abtsee“

2021 wurde die Kanaltrennung in Moosham und Oberheining abgeschlossen und das neue Schmutzwasserpumpwerk errichtet. Seitdem läuft von den beiden Ortsteilen nur noch Regenwasser Richtung Abtsee. In diesem Jahr ist der nächste Bauabschnitt vorgesehen. Das bestehende Regenrückhaltebecken muss vergrößert werden. Dieses Becken dient als Vorreinigung, bevor das Wasser in den Abtsee eingeleitet wird. Für diese Maßnahme muss das bestehende wasserrechtliche Verfahren verlängert bzw. angepasst werden. Dieser Antrag wurde bereits 2021 gestellt. In den folgenden Jahren werden noch weitere Maßnahme zur Reinhaltung des Abtsees durchgeführt. Dazu erfolgen Abstimmungen mit den beiden anderen Kostenträgern Gemeinde Saaldorf-Surheim und dem Straßenbauamt Traunstein.

Grundschule Leobendorf – Sanierung und Neubau

Der Neubau/Sanierung der Grundschule in Leobendorf liegt im Zeit- und Kostenrahmen und wird in diesem Jahr abgeschlossen. Der Bezug für das Schuljahr 2022/2023 im September ist sichergestellt.

Ankauf von Bauland

Im Gemeindegebiet von Laufen sollen Baugebiete nach den Richtlinien für die Vergabe von Grundstücken für den Neubau von selbstgenutztem Wohnraum entstehen. Mit den Planungen, Erschließungen und dem Verkauf der Baugrundstücke soll baldmöglichst begonnen werden.

Baugebiet „Haidenpoint-Nord“

Der Bebauungsplan ist rechtsgültig, die Erschließungsplanung wird im Januar/Februar 2022 erstellt, die Vergabe der Bauleistung ist für März/April 2022 vorgesehen und der Bau soll Ende Mai beginnen. Die Bauarbeiten für die Erschließung (Kanal-, Wasserleitungs-, Leitungs- und Straßenbau) sollten bis Jahresende 2022 abgeschlossen sein.

Neubau Feuerwehrhaus Leobendorf

Die Vergabe der Planungsleistung ist erfolgt. Ein erster Abstimmungstermin wurde bereits abgehalten. Die Vorstellung eines Vorentwurfs des Gebäudes sowie die Erschließungsplanung ist für März/April 2022 vorgesehen. Sollte die Planung im normalen Rahmen laufen und keine außergewöhnlichen Schwierigkeiten auftreten ist ggf. ein Beginn mit den Erdarbeiten im 4. Quartal 2022 möglich.

Wasserleitung Sonnleiten

Die Wasserleitung in Leobendorf vom Dorfplatz bis zum Baugebiet Sonnleiten ist veraltet und soll erneuert werden. In diesem Zuge werden auch die bestehenden Kanalleitungen kontrolliert und ggf. saniert. Beim Ausbau werden auch die Versorgungsträger informiert und gebeten bei Bedarf Maßnahmen durchzuführen. Sollte von der Telekom kein Ausbau mit Glasfaser durchgeführt werden, wird die Stadt Laufen eine Leerrohrstruktur im betreffenden Gebiet bauen.

Gemeindestraße Oberheining – Moosham - Froschham

Die Gemeindestraße von Oberheining nach Moosham und weiter nach Froschham ist in einem schlechten Zustand und soll saniert werden. Für die Maßnahme gibt es Fördermittel nach FAG, welche bereits 2021 beantragt wurden. Eine Zusage der Förderstelle auf vorzeitigen Maßnahmenbeginn hat die Stadt erhalten. Die Maßnahme wird 2022 durchgeführt.

Finanzplanung und Investitionsprogramm (Jahre 2023 bis 2025)

1. Ausweisung von Bauland nach den Richtlinien für die Vergabe von Grundstücken für den Neubau von selbstgenutztem Wohnraum
2. Umstellung der Kanalisation von Misch- auf Trennsystem
3. Neubau Feuerwehrrätehaus in Leobendorf
4. Sanierung des Wasserleitungsnetzes
5. Städtebauförderung
6. Erweiterung „Haus für Kinder“
7. Überplanung und Neugestaltung der Grund- und Mittelschule Laufen
8. Ökologischer Gewässerausbau Stadtbach mit Hochwasserschutz
9. Altlastenentsorgung Lagerhausstraße
10. Ausweisung von Gewerbegebiet

C. ALLGEMEINES

1. Städtische Einrichtungen

- **Rathaus**

- **Feuerwehr Laufen und Leobendorf**

- Fahrzeuge

- 1 Drehleiter (DLA (K) 23/12) – Baujahr 1995
- 1 Versorgungslastkraftwagen (VLkw) – Baujahr 2001
- 1 Mittleres Löschfahrzeug (MLF) – Baujahr 2017
- 1 Löschgruppenfahrzeug (LF 8/6) – Baujahr 1991
- 1 Einsatzleitwagen (ELW 1) – Baujahr 2009
- 1 Mannschaftstransportwagen (MTW) – Baujahr 2020
- 1 Tanklöschfahrzeug (TLF 16/25) – Baujahr 2000
- 1 Wechselladerfahrzeug (WLF) – Baujahr 2009
- 1 Abrollbehälter – Rüstmaterial (AB-Rüst) – Baujahr 2009
- 1 Abrollbehälter – Wasser/Schaum (AB-Wasser) – Baujahr 2010
- 1 Boot, Mehrzweck- (MZB) CRESTLINER
- 1 Boot, Rettungs- (RTB Typ 1) Alu HD mit 30 PS Außenbordmotor
- 2 Anhänger, Bootsanhänger
- 1 Anhänger, Tragkraftspritze
- 1 Anhänger, Mehrzweck
- 1 Anhänger, Heuwehr
- 1 Anhänger, mobile Beleuchtungs- und Notstromanlage (Katastrophenschutz)

- Geräte

- 1 Atemluftfüllanlage
- 5 Beleuchtungssätze (komplett)
- 1 Beleuchtungssatz (Leuchtballon)
- 1 Einsatz-Gerüstsystem
- 2 Ex-Warngeräte
- 8 Filtergeräte ABEK-P (Kombi-Filter u. Maske)
- 1 Gasmesskoffer (Satz)
- 2 Gerätesätze Auf- und Abseilgerät
- 3 Heumesssonden
- 1 Heuwehrgerät
- 1 Körperschutz, A-, Form 2 (Kont.schutzanzug)
- 10 Körperschutz, ABC-, Form 2
- 4 Körperschutz, ABC-, Form 3 (CSA)
- 1 Körperschutz, BC-, Form 2 (Inf.schutzanzug)
- 111 Meldeempfänger (analog) Laufen und Leobendorf
- 21 Pressluftatmer, Überdruck-
- 2 Pumpen, Kreisel-, Feuerlösch-
- 2 Pumpen, Schmutzwasser- (ab 1.200 l/min)
- 3 Pumpen, Schmutzwasser-, sonstige
- 9 Pumpen, Tauchmotor (TP 4/1, TP 8/1)
- 4 Rauchverschlüsse, mobil
- 1 Rettungssatz, hydraulisch
- 2 Rettungssatz, hydraulisch (schwer)
- 1 Sandsackabfüllanlage
- 1 Schneidgerät, schwer (Autogen, Plasma)
- 5 Sirenen
- 9 Sprechfunkanlagen, Fahrzeug-, MRT, tetra
- 39 Sprechfunkanlagen, Hand-, HRT, tetra
- 3 Sprechfunkanlage, ortsfest, 4m-Band
- 3 Tragkraftspritzen (TS, PFPN)

- 3 Wärmebildkameras
- 1 Werkzeugsatz „Schornstein“
- 1 Werkzeugsatz „Türöffnung“ (Sperrwerkzeug)
- 1 Zelt, Schnelleinsatz-

Aktive Dienstleistende

- 110 Mitglieder, davon
- 106 männliche Feuerwehr-Dienstleistende
- 4 weibliche Feuerwehr-Dienstleistende

Jugendgruppe

- 25 Feuerwehranwärter, davon
- 22 Feuerwehranwärter – männlich
- 3 Feuerwehranwärter – weiblich

• **Grund- und Mittelschule Laufen, Grundschule Leobendorf**

Schülerzahlen (Stichtag 01.10.)	2014	2015	2016	2017	2018	2019	2020	2021
Grundschule Laufen	129	121	132	112	136	155	235	237
Grundschule Leobendorf	84	94	96	97	94	84		
Mittelschule Laufen-Saaldorf-Surheim	124	125	112	106	116	118	129	121
insgesamt	337	340	340	315	346	357	364	358
davon aus Saaldorf-Surheim (Schulverband seit Sept. 2006)	51	46	41	35	40	76	42	44
davon aus Teisendorf (Schulverband seit Sept. 2010)	2	3	-	-	-	-	-	1

• **Archiv**

• **Städtische Bücherei**

(6.440 Bücher/Bände, 510 Hörspiel-Kassetten/CD's/DVD's, Spiele, 146 Zeitungen/Zeitschriften)

Zahl der Leser:

	2014	2015	2016	2017	2018	2019	2020	2021
Kinder u. Jugendliche	233	230	227	226	237	267	270	285
Erwachsene	258	245	265	249	240	268	269	267
zusammen	491	475	492	475	477	535	539	552

• **9 Kinderspielplätze und 1 Skateranlage** (derzeit abgebaut)

• **Jugendtreff**, Kohlhaasstraße 4

• **Haus für Kinder**, Pfaffinger Straße

181 genehmigte Betreuungsplätze; davon 75 Kindergarten, 36 Kinderkrippe und 70 Kinderhort

• **3 Sportplätze in Laufen, 2 Sportplätze in Leobendorf**

• **Stadtpark**

• **Alter Friedhof** (Denkmal/Park)

- **Bauhof**

- Fahrzeuge/Anhänger

- MAN LKW (Baujahr 2003)

- Fendt Geräteträger (Baujahr 1991)

- Renault Master Kastenwagen (Baujahr 2020) → wird überwiegend für Wasserwerk verwendet

- Teleskoplader (Baujahr 2007)

- Piaggio Kleintransporter (Baujahr 2008)

- Piaggio Kleintransporter (Baujahr 2012)

- VW-Caddy (Baujahr 2010) → wird als Hausmeisterfahrzeug verwendet

- Kärcher Allzweckfahrzeug (Baujahr 2012)

- Kubota (Baujahr 2013)

- Kubota (Baujahr 2020)

- Renault Kangoo (Baujahr 2012) → Elektrofahrzeug Bauhofleiter

- Hako 1600 (Baujahr 2015)

- Ford Pritschenwagen (Baujahr 2016)

- Ford Pritschenwagen (Baujahr 2014) → wird überwiegend für Kanal verwendet

- Wörmann Kipper LF-SL 13 (Baujahr 1997)

- Anhänger f. Generator LF-SL 14 (Baujahr 1988)

- Harbeck LF-SL 16 (Baujahr 1997)

- Bagger Komatsu (Baujahr 2017)

- Hansa Schmalspurfahrzeug (Baujahr 2021)

- Anhänger Notstrom Wasserwerk (Baujahr 2021)

- **Straßen- und Wegenetz**

- 68,032 km, davon Ortsstraßen 21,881 km und Gemeindeverbindungsstraßen 46,151 km

- **Tiefgaragen Briouder Platz und Rathausplatz**

- **Abwasseranlage**

- 83,384 km Hauptnetz, 13,551 km Hausanschlussleitungen, 2794 Schächte, 18 Pumpwerke, 5 Regenüberläufe, 8 Regenüberlaufbecken bzw. Stauraumsammler, 2 Regenrückhaltebecken, 4 Düker

- **Schlachthof**

Schlachtzahlen	2015	2016	2017	2018	2019	2020	2021
Rinder	162	154	152	133	135	153	180
Kälber	8	15	17	18	20	31	29
Schweine	1.144	1.098	1.086	1.073	1.026	1.024	936
Kleintiere	210	263	257	245	266	392	382
Insgesamt	1.524	1.530	1.512	1.469	1.447	1.600	1527

- **Städt. Friedhof**

- 986 vergebene Grabstätten, davon 184 Einzel-, 631 Doppel-, 34 Dreifach- und 137 Urnen-Erdgräber; 1 Urnenwand mit 12 vierfach-Kammern (alle vergeben, 9 davon belegt) und 24 zweifach-Kammern (alle vergeben, 10 davon belegt); 1 anonymer Urnenhain m. 190 Urnen; 7 Baumgräber mit 30 Urnen und 54 freien Urnenstellen, 1 Gedenkstätte-Priestergrab; 1 Internierten-Gedenkstätte; 410 freie Grabstätten innerhalb der Grabfelder, davon 196 Einzel-, 176 Doppel-, 5 Dreifach- und 33 Urnen-Erdgräber; zusätzlich 1 komplett freies Erd- und 1/3 Urnengräberfeld). 1 Leichenhaus, 1 Aussegnungshalle, 1 Leichenwagen (Mercedes Vito, Baujahr 2020), 1 Leiber-Traktor, 1 Anhänger, 1 Bagger (Baujahr 2017)

- **Touristikbüro**

	2014	2015	2016	2017	2018	2019	2020
Übernachtungen	29.608	25.620	28.657	27.435	27.245	31.383	20.556

- **Altes Rathaus**

„Bürgerhaus“ für verschiedene Vereine, VHS, Stadtkapelle, Trauungssaal

- **Stadtbus**

Mercedes Benz Sprinter, Baujahr 2020

- **Salzachhalle**

526 Sitzplätze in der Salzachhalle; 80 Sitzplätze in der Kleinkunsthöhne

- **Wasserversorgung**

1.940 Hausanschlüsse, 82,952 km Wasserhauptleitungen und 43,927 km Wasserhausanschlussleitungen, 1.980 Wasserzähler

Bauliche Anlagen:

1 Brunnen in Lauterbrunn

1 Brunnen in Lauterbrunn (noch nicht ausgebaut)

1 Hochbehälter in Froschham (Fassungsvermögen 2 x 500 m³)

1 Hochbehälter in Froschham (Fassungsvermögen 2 x 1.000 m³)

1 Druckerhöhung Hochzone Laufen, Druckzone Leobendorf

1 Druckanlage in Röderberg

1 Druckminderung Gastag

Wasserverbrauch

	2017	2018	2019	2020	2021
Wasserverkauf	350.705 m ³	376.958 m ³	379.458 m ³	377.541 m ³	376.989 m ³
Eigenverbrauch vor Verteilernetz	1.254 m ³	979 m ³	1.668 m ³	827 m ³	1.067 m ³
Eigenverbrauch im Verteilernetz	3.255 m ³	3.105 m ³	4.703 m ³	24.403 m ³	4.202 m ³
	355.214 m³	381.042 m³	385.829 m³	402.771 m³	382.258 m³

Wasserförderung und Zukauf

	2017	2018	2019	2020	2021
Lauterbrunn (Brunnen II)	334.473 m ³	280.599 m ³	335.855 m ³	299.305 m ³	237.202 m ³
Surgruppe (Zukauf)	79.039 m ³	144.332 m ³	134.666 m ³	150.569 m ³	178.625 m ³
	413.512 m³	424.931 m³	470.521 m³	449.874 m³	415.827 m³

- **Städtische Gebäude**

- Gordian-Guckh-Straße 4 (Unteres Stadttor)

- Gordian-Guckh-Straße 6 (Schlachthof, Wohnungen)

- Bahnhofstraße 3 (Wohnungen)

- Schloßstraße 11 (Oberes Stadttor, Wohnung)

- Steinbach 17 (ehem. Friedhofswärter-Wohnung)

- Bahnhofstraße 42 (Bahnhof)

- Steinbach 18 (Leichenhaus/Aussegnungshalle)

- Bauhofstraße 1 (Wohnung, Bauhof)

2. Bevölkerungsbewegungen

Die offiziellen Zahlen des Bayerischen Landesamtes für Statistik und Datenverarbeitung weisen folgende Entwicklung der Einwohnerzahlen in Laufen aus:

	2016	2017	2018	2019	2020	2021
Einwohner 31.12.	7.109	7.169	7.192	7.316	7.319	*
Lebendgeborene	61	63	68	52	62	*
Verstorbene	81	75	75	69	94	*
Zugezogene	491	482	520	526	320	*
Weggezogene	316	410	489	391	460	*

Standesamtsbezirk Laufen

Geburten in Laufen	1	1	3	1	0	0
Eheschließungen in Laufen	40	58	65	54	44	42
Sterbefälle in Laufen	41	36	44	46	66	57

* Die Zahlen vom Statistischen Landesamt liegen noch nicht vor.

3. Die Steuerkraft der Stadt Laufen

Die Steuerkraft einer Gemeinde gibt Auskunft darüber, wie viele Steuermittel die Gemeinde aufbringen kann, um ihren Ausgabenbedarf selbst zu decken.

Für die Festsetzung der Steuerkraftzahlen 2022 sind die Ist-Einnahmen 2020 und die für 2020 festgesetzten Realsteuerhebesätze maßgebend (Gewerbsteuer- und Grundsteuergrundbeträge 2020):

Die nachfolgende Übersicht zeigt die Entwicklung der letzten Jahre:

	2019	2020	2021	2022
Steuerkraft der Stadt	4.879.408 €	5.521.357 €	6.008.429 €	5.866.752 €
pro Einwohner der Stadt	680 €	768 €	821 €	802 €
pro Einwohner im Landesdurchschnitt	1.230 €	1.309 €	1.330 €	1.415 €
im Landkreis BGL (gesamt 15 Gemeinden)	13	11	12	13
im Bezirk Oberbayern (gesamt 497)	473	447	443	454
in Bayern (gesamt 2.031)	1.609	1.432	1.359	1.488

4. Entwicklung der Kassenlage

Kassenbestand zum 31.12.2021: 2.554.139,11 €

Der Kassenkredit zur Kassenbestandsverstärkung wurde 2021 an 27 Tagen in Anspruch genommen. Dieses Jahr muss der Kassenkredit wieder in Anspruch genommen werden, um die Kassenliquidität zur rechtzeitigen Leistung ihrer Ausgaben zu sichern. Der Höchstbetrag der Kassenkredite im Haushaltsjahr 2022 beläuft sich auf **2.800.000 €** (§ 5 Haushaltssatzung).

5. Verschuldung / Entwicklung der Schulden

Die Schuldenentwicklung der Stadt Laufen in den letzten Jahren:

	zum 31.12.2018	zum 31.12.2019	zum 31.12.2020	zum 31.12.2021
Schulden insgesamt	8.380.033 €	7.903.603 €	7.476.642 €	6.969.115 €
Einwohnerzahl der Stadt Laufen	7.192	7.316	7.319	7.385 €
Pro-Kopf-Verschuldung der Stadt (in €/Einwohner)	1.165 €	1.080 €	1.022 €	944 €

Zum Vergleich:

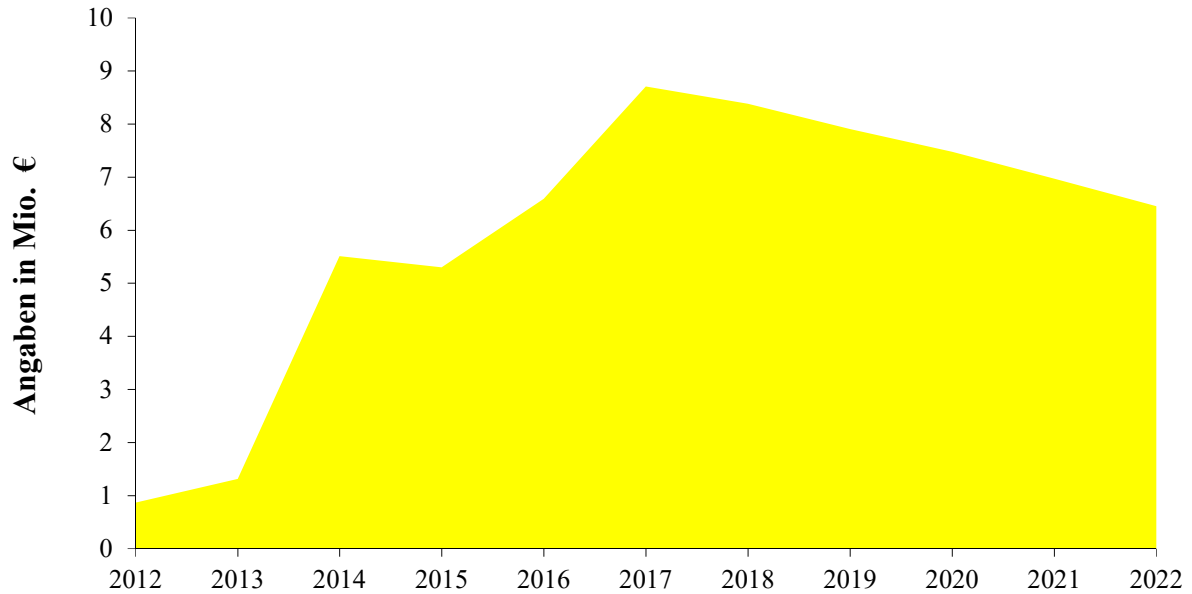
Landesdurchschnitt in Bayern (in €/5.000-10.000 Einwohner)	663 €	655 €	674 €	-
---	-------	-------	-------	---

Im Haushaltsjahr 2022 wird mit keiner Kreditaufnahme geplant.

Der Schuldenstand der Stadt Laufen sinkt bis zum Jahresende 2022 voraussichtlich auf 6.449.115 €. Die Pro-Kopf-Verschuldung wird somit nach der Haushaltsplanung zum Ende 2022 voraussichtlich etwa bei 871 € je Einwohner liegen.

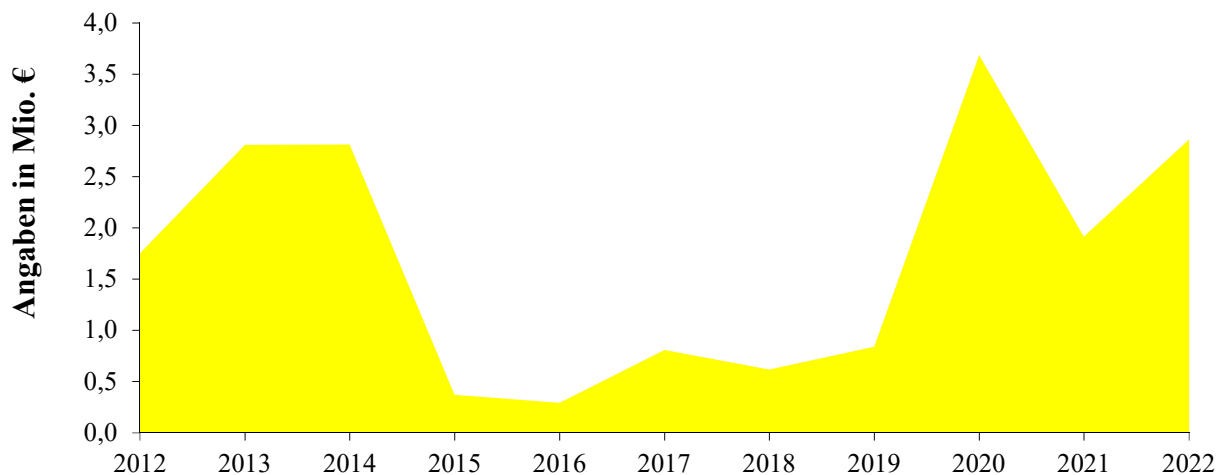
Jahr	Schulden Anfangsstand	Neuaufnahme	Tilgung	Schulden Endstand
2013	868.257 €	500.000 €	58.107 €	1.310.150 €
2014	1.310.150 €	4.350.000 €	150.395 €	5.509.755 €
2015	5.509.755 €	0 €	211.920 €	5.297.835 €
2016	5.297.835 €	1.600.000 €	308.490 €	6.589.345 €
2017	6.589.345 €	2.550.000 €	427.169 €	8.712.176 €
2018	8.712.176 €	200.000 €	532.143 €	8.380.033 €
2019	8.380.033 €	0 €	476.430 €	7.903.603 €
2020	7.903.603 €	0 €	426.961 €	7.476.642 €
2021	7.476.642 €	0 €	507.527 €	6.969.115 €
2022	6.969.115 €	0 €	520.000 €	6.449.115 €

	2019	2020	2021	2022
Zinsen	74.369,19 €	69.101,92 €	64.744,79 €	60.000,00 €
- Zinszuschüsse vom Land	0,00 €	0,00 €	0,00 €	0,00 €
Zinsleistungen Stadt Laufen	74.369,19 €	69.101,92 €	64.744,79 €	60.000,00 €

Schuldenstand der Stadt Laufen – jeweils zum Jahresende**6. Stand der Rücklagen (endgültiges Rechnungsergebnis 2021 liegt noch nicht vor)**Allgemeine Rücklage (Soll-Überschuss)

Stand der Soll-Rücklage am 01.01.2021	1.912.938,14 €
+ Zuführung allg. Rücklage 2021	950.000,00 €
<hr/>	
vorl. Stand der Soll-Rücklage am 31.12.2021	2.862.938,14 €
- Entnahme aus allg. Rücklage 2022	2.598.000,00 €
<hr/>	
Vorl. Stand der Soll-Rücklage am 31.12.2022	264.938,14 €

Im Haushaltsjahr 2022 wird die Mindestrücklage eingehalten.

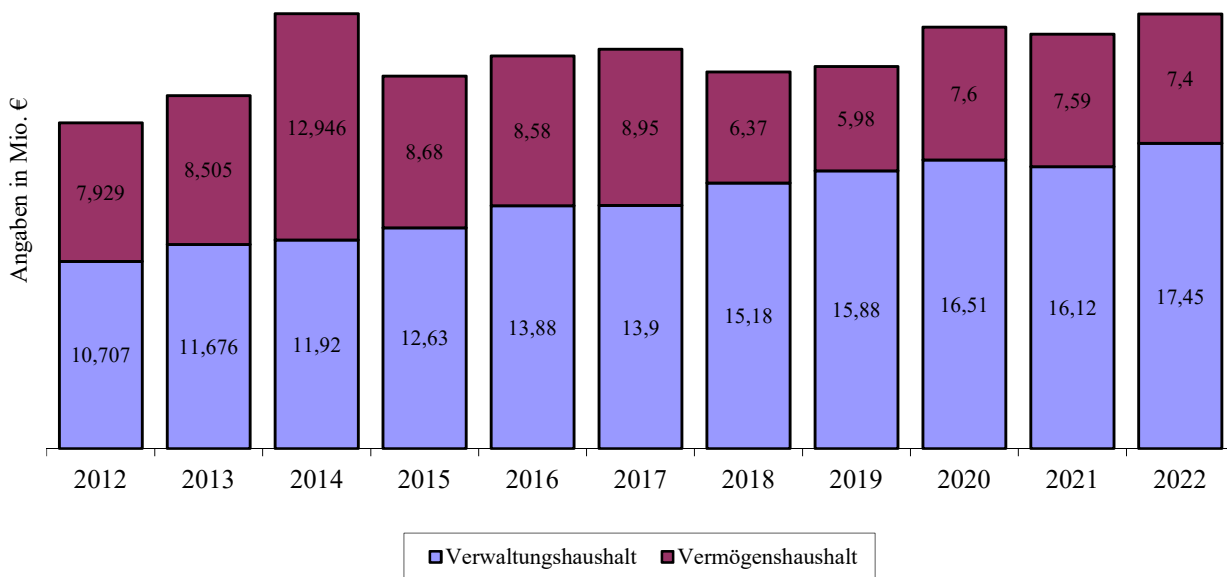
Rücklagenstand zum Jahresbeginn„Sozialfond“-Rücklage

Stand der Soll-Rücklage am 01.01.2021	37.451,40 €
+Zuführung zur Rücklage „Sozialfond“	6.626,44 €
<hr/>	
Stand der Rücklage „Sozialfond“ am 31.12.2021	44.077,84 €

7. Entwicklung des Haushaltsvolumens

Das Volumen des Haushalts 2022 weist gegenüber dem Vorjahr folgende Veränderung auf:

	Haushaltsansatz 2021	Haushaltsansatz 2022	Veränderung gegenüber dem Vorjahr	
Verwaltungshaushalt	16.121.000 €	17.447.000 €	1.326.000 €	8,23 %
Vermögenshaushalt	7.588.000 €	7.404.000 €	- 184.000 €	- 2,42 %
Gesamthaushalt	23.709.000 €	24.851.000 €	1.142.000 €	4,82 %



Laufen, 16.02.2022

Mühlbacher

Mühlbacher Elisabeth

Gesamtplan für das Haushaltsjahr 2022

1. Zusammenfassung der Einnahmen, Ausgaben und Verpflichtungsermächtigungen

- in EUR -

Gesamtplan für das Haushaltsjahr 2022

Einzelplan		Haushaltsansatz				Ergebnisse der Jahresrechnung 2020		
		Haushaltsjahr 2022		Vorjahr 2021				
Nr.	Bezeichnung	Einnahmen EUR	Ausgaben EUR		Einnahmen EUR	Ausgaben EUR	Einnahmen EUR	Ausgaben EUR
1	2	3	4	5	6	7	8	9
	Verwaltungshaushalt							
0	Allgemeine Verwaltung	379.100	1.971.950		373.900	1.961.750	392.744,63	1.867.474,26
1	Öffentliche Sicherheit und Ordnung	78.100	395.350		73.700	306.400	19.217,25	234.511,19
2	Schulen	206.300	781.200		212.300	665.800	215.871,98	565.140,17
3	Wissenschaft, Forschung, Kulturpflege	198.400	516.800		198.800	494.350	32.392,64	246.927,41
4	Soziale Sicherung	1.442.700	2.749.800		1.447.800	2.523.200	1.437.386,35	2.441.989,35
5	Gesundheit, Sport, Erholung	400	302.350		80.400	353.000	19,72	274.622,89
6	Bau- und Wohnungswesen, Verkehr	650.300	1.935.450		523.300	1.692.150	499.057,44	1.429.543,04
7	Öffentliche Einrichtungen, Wirtschaftsförderung	1.902.450	2.769.600		1.790.850	2.647.900	1.837.401,04	2.415.163,06
8	Wirtschaftliche Unternehmen, allgemeines Grund- und Sondervermögen	1.249.750	1.391.500		1.273.350	1.303.450	1.309.447,52	1.188.157,67
9	Allgemeine Finanzwirtschaft	11.339.500	4.633.000		10.146.600	4.173.000	10.818.590,81	5.898.600,34
0-9	Zusammen	17.447.000	17.447.000		16.121.000	16.121.000	16.562.129,38	16.562.129,38

Gesamtplan für das Haushaltsjahr 2022

Einzelplan		Haushaltsansatz					Ergebnisse der Jahresrechnung	
		Haushaltsjahr 2022			Vorjahr 2021		2020	
Nr.	Bezeichnung	Einnahmen EUR	Ausgaben EUR	Verpfl.-Erm. EUR	Einnahmen EUR	Ausgaben EUR	Einnahmen EUR	Ausgaben EUR
1	2	3	4	5	6	7	8	9
	Vermögenshaushalt							
0	Allgemeine Verwaltung	0	68.500	0	0	99.500	0,00	40.790,68
1	Öffentliche Sicherheit und Ordnung	11.000	906.500	0	0	192.000	0,00	89.679,59
2	Schulen	1.299.000	1.181.500	0	863.000	1.924.000	27.327,37	814.235,55
3	Wissenschaft, Forschung, Kulturpflege	0	39.000	0	0	107.000	0,00	272.886,12
4	Soziale Sicherung	1.000	121.000	0	0	130.000	0,00	29.450,99
5	Gesundheit, Sport, Erholung	30.000	86.000	0	0	37.000	0,00	18.955,03
6	Bau- und Wohnungswesen, Verkehr	1.364.500	2.068.000	50.000	1.419.500	2.038.500	99.514,89	313.944,91
7	Öffentliche Einrichtungen, Wirtschaftsförderung	305.500	1.614.500	300.000	453.000	1.619.500	126.864,02	1.404.708,68
8	Wirtschaftliche Unternehmen, allgemeines Grund- und Sondervermögen	710.500	799.000	100.000	717.500	929.500	42.974,10	1.086.177,18
9	Allgemeine Finanzwirtschaft	3.682.500	520.000	0	4.135.000	511.000	4.205.953,80	431.805,45
0-9	Zusammen	7.404.000	7.404.000	450.000	7.588.000	7.588.000	4.502.634,18	4.502.634,18
	Gesamthaushalt	24.851.000	24.851.000	450.000	23.709.000	23.709.000	21.064.763,56	21.064.763,56

*** Ende der Liste "Zusammenfassung der Einnahmen und Ausgaben" ***

Einzelpläne für das Haushaltsjahr 2022

Verwaltungshaushalt

- in EUR -

A. Verwaltungshaushalt - Einzelpläne

Gemeinde **1 Stadt Laufen**
 Einzelplan **0 Allgemeine Verwaltung**
 Abschnitt **00 Gemeindeorgane**
 U-Abschnitt **0000 Gemeindeorgane**

Haushaltsstelle		Haushaltsansatz		Ergebnis der Jahresrechnung	Erläuterungen
Nr.	Bezeichnung	2022	2021	2020	Sonst. Amt DVM Vermerk
1	2	EUR	EUR	EUR	6
	Einnahmen				
.1660	Erstattung von Ausgaben des Verw.-HH (z. B. Sparkasse)	0	5.000	5.684,60	1
.1670	Erstattungen von Ausgaben des VerwHH - private Unternehmen -	100	100	0,00	1
.2600	Bußgelder	0	0	0,00	1
	Einnahmen	100	5.100	5.684,60	
	Ausgaben				
.4000	Aufwendungen für ehrenamtliche Tätigkeit	9.600	9.600	9.101,66	2
.4010	Entschädigung für sonstige ehrenamtliche Tätigkeit (Sitzungsgeld)	18.000	18.000	10.350,00	1
.4030	Reisekosten, Ersatz von Auslagen f. Bürgermeister und ehrenamtl. Tätigkeit	3.000	3.000	1.164,77	2
.4100	Dienstbezüge des berufsmäßigen 1. Bürgermeisters	110.500	110.000	105.280,01	2
.4300	Beiträge zur Versorgungskasse für den hauptamtlichen Bürgermeister	52.500	52.500	52.202,60	2
.4400	Sozialversicherung ehrenamtl. Bgm	1.800	1.800	1.654,05	2
.4500	Beihilfen, Unterstützungen und dergl. für berufsmäßige Bürgermeister	4.300	4.300	4.207,16	2
.6300	Städtepartnerschaften und Ortspartnerschaften	5.000	10.000	0,00	1
	<i>2021: 40 Jahre Brioude + 15 Jahre Laufen a. d. Birs</i>				
.6301	weitere Verwaltungs- und Betriebsausg. (Bürgerversammlung)	8.000	3.000	3.713,00	1
.6510	Bücher und Zeitschriften	500	500	0,00	1
.6600	Verfügungsmittel des Bürgermeisters	6.500	6.500	2.542,40	1
	Ausgaben	219.700	219.200	190.215,65	
	UAB 0000 Zu-/Überschuss	-219.600	-214.100	-184.531,05	
	Einnahmen	100	5.100	5.684,60	
	Ausgaben	219.700	219.200	190.215,65	
	AB 00 Zu-/Überschuss	-219.600	-214.100	-184.531,05	

Gemeinde **1 Stadt Laufen**
 Einzelplan **0 Allgemeine Verwaltung**
 Abschnitt **02 Hauptverwaltung**
 U-Abschnitt **0200 Hauptverwaltung**

Haushaltsstelle		Haushaltsansatz		Ergebnis der Jahresrechnung	Erläuterungen
Nr.	Bezeichnung	2022	2021	2020	Sonst. Amt DVM Vermerk
1	2	EUR	EUR	EUR	6
	Einnahmen				
.1000	Verwaltungsgebühren (einschl. Ersatz von besonderen Auslagen etc.)	60.000	60.000	53.442,80	13
.1100	Benutzungsgebühren und ähnliche Entgelte	100	100	32,86	1
.1300	Einnahmen aus Verkauf (Verk. von bewegl. Sachen z. B. Vordrucke etc.)	100	100	690,00	1
.1500	Sonstige Verwaltungs- und Betriebseinnahmen	0	0	0,00	1
.1690	Innere Verrechnungen	280.500	256.500	276.173,00	3
.1693	Innere Verrechnung (Vergütung Bauhof, Wasserwerk, Kanal, Anlagen usw.)	0	1.000	0,00	3
	Einnahmen	340.700	317.700	330.338,66	
	Ausgaben				
.4100	Beamtenbezüge	111.500	106.000	104.689,72	2
.4140	Tarifbeschäftigte	620.000	610.000	622.120,06	2
.4160	Beschäftigungsentgelte und dergl.	5.400	5.400	3.509,90	2
.4300	Beiträge zu Versorgungskassen Beamte	103.000	103.000	95.336,70	2
.4340	Beiträge zu Versorgungskassen Tarifbeschäftigte	50.000	50.000	50.853,38	2
.4360	Beiträge zur Versorgungskammer geringfügig Beschäftigte	0	0	0,00	2
.4380	Beiträge zur Versorgungskasse Geringverdiener	100	50	80,60	2
.4440	Beiträge zur gesetzl. Sozialversicherung Tarifbeschäftigte	123.000	122.000	124.192,10	2
.4460	Arb. Geb. Ant. z. Sozvers. Bes 4	0	0	0,00	2
.4480	Beiträge z. gesetzl. Sozialversicherung -Sonstige-	1.100	1.100	1.068,79	2
.4500	Beihilfen, Unterstützungen und dergl. f. Beamte und Tarifbeschäftigte	22.000	22.000	21.677,04	2
.5200	Geräte, Ausrüstungs- und Ausstattungsgegenstände	1.000	1.000	628,55	1
.5300	Mieten und Pachten	400	0	352,00	3
.6320	sonst. Betriebsaufwand (Vordrucke für vorl. Reisepässe, Folien für Pässe)	2.500	2.000	1.238,41	13
.6321	Öffentlichkeitsarbeit	6.000	6.000	4.113,17	1
.6322	EDV-Kosten an Dritte (Software): Meso, komunaNet usw. (früher 1100.6300)	53.000	25.000	24.587,12	5
.6360	weitere Verwa.- u. Betriebsausg: Pässe Ausweise Bundesdruckerei (früher 02.67)	25.000	25.000	21.534,33	13
.6361	weitere Verwa.- u. Betriebsausg.: Pässe Ausweise Bundesdruckerei (früher 02.67)	0	0	152,73	13
.6370	Sachbedarf für EDV (Toner, Tintenpatronen)	1.300	1.300	536,72	5
.6400	Steuern, Versicherungen, Schadensfälle Haftpflicht-, Rechtsschutzvers. u.dergl.	70.000	70.000	68.997,82	4

A. Verwaltungshaushalt - Einzelpläne

Gemeinde **1 Stadt Laufen**
 Einzelplan **0 Allgemeine Verwaltung**
 Abschnitt **02 Hauptverwaltung**
 U-Abschnitt **0200 Hauptverwaltung**

Haushaltsstelle		Haushaltsansatz		Ergebnis der Jahresrechnung	Erläuterungen
Nr.	Bezeichnung	2022	2021	2020	Sonst. Amt DVM Vermerk
1	2	EUR	EUR	EUR	6
.6500	Bürobedarf	5.500	5.500	5.485,33	1
.6510	Bücher und Zeitschriften	18.000	18.000	16.347,01	1
.6530	Öffentliche Bekanntmachungen	4.000	4.000	2.545,49	1
.6531	Stadtnachrichten (früher 0200.6500)	15.000	15.000	12.702,61	1
.6540	Dienstreisen (Fahrtkosten, Tagegelder u. dergl.)	4.500	4.500	4.008,18	2
.6550	Sachverständigen-, Gerichts- und ähnliche Kosten <i>2022: Unterstützung Systembetreuung Server-/Netzwerkinfrastruktur 5.000 € 2022: Datenschutz 6.000 €</i>	15.000	40.000	17.227,90	1
.6580	Sonstige Geschäftsausgaben (Ehrungen, Feste, Kranzspenden und dergl.)	4.000	5.500	3.470,49	1
.6610	Mitgliederbeiträge an Vereine, Verbände	14.000	14.000	12.642,95	1
.6701	Erstattung an d. Bund: Führungszeugnisse Gewerbezentralregister	2.000	1.500	2.362,96	13
.6710	Erstattung an das Land: Fischereiabgabe	2.000	2.000	2.341,00	13
.6793	Innere Verrechnung (Bauhof, Wasserwerk, Kanal, Anlagen usw.)	3.000	0	2.861,41	3
	Ausgaben	1.282.300	1.259.850	1.227.664,47	
	UAB 0200 Zu-/Überschuss	-941.600	-942.150	-897.325,81	
	Einnahmen	340.700	317.700	330.338,66	
	Ausgaben	1.282.300	1.259.850	1.227.664,47	
	AB 02 Zu-/Überschuss	-941.600	-942.150	-897.325,81	

Gemeinde **1 Stadt Laufen**
 Einzelplan **0 Allgemeine Verwaltung**
 Abschnitt **03 Finanzverwaltung**
 U-Abschnitt **0300 Finanzverwaltung**

Haushaltsstelle		Haushaltsansatz		Ergebnis der Jahresrechnung	Erläuterungen
Nr.	Bezeichnung	2022	2021	2020	Sonst. Amt DVM Vermerk
1	2	EUR	EUR	EUR	6
	Einnahmen				
.1000	Mahngebühren	2.500	500	339,66	4
.1500	Sonst. Verwaltungs- u. Betriebseinn.,z.	100	100	35,24	4
	B. nicht aufgeklärte Kassenüberschüsse				
.2610	Säumniszuschläge, Stundungs-, Verzugs- und Prozeßzinsen, Beitreibungsgebühren	8.200	4.000	4.170,33	4
	Einnahmen	10.800	4.600	4.545,23	
	Ausgaben				
.4100	Beamtenbezüge	0	0	0,00	2
.4140	Tarifbeschäftigte	125.000	123.000	98.110,73	2
.4300	Beiträge zu Versorgungskassen Beamte	0	0	0,00	2
.4340	Beiträge zu Versorgungskassen Tarifbeschäftigte	10.000	8.000	7.668,82	2
.4440	Beiträge zur gesetzl. Sozialversicherung Tarifbeschäftigte	25.000	21.500	20.055,81	2
.4500	Beihilfen, Unterstützungen und dergl. Beihilfeversicherung	8.000	8.000	7.803,42	2
.5200	Geräte, Ausstattungs- und Ausrüstungsgegenstände,	1.500	1.500	0,00	3
.5300	Mieten und Pachten (Anmietung EC-Kartenterminal)	600	600	482,64	4
.6322	EDV-Kosten an Dritte (Software): Cipkom (früher: 1100.6300)	13.000	10.000	7.206,57	5
.6370	Sachbedarf für EDV-Anlagen (Toner, Tintenpatronen)	800	800	281,25	5
.6400	Steuern, Versicherungen, Schadensfälle (Kassen- und Maschinenversich.)	7.400	7.400	7.376,41	4
.6500	Bürobedarf	500	500	512,68	1
.6510	Bücher und Zeitschriften	2.000	2.000	1.770,55	1
.6520	Postgebühren, GEZ	1.500	1.500	1.580,76	1
.6550	Sachverständigen-, Gerichts- und sonst. Kosten	1.000	1.000	0,00	3
.6580	Sonstige Geschäftsausgaben <i>2020: Umstellung "digitale Rechnungen"</i>	7.000	5.000	5.318,86	4
.6610	Mitgliedsbeiträge an Vereine, Verbände und dergl. (Bayer. Prüfungsverband)	3.000	3.000	2.935,22	3
.6620	Vermischte Ausgaben	100	100	0,00	3
.8400	Zinsen für Gewerbesteuerückzahlungen	5.000	5.000	10.458,75	2
	Ausgaben	211.400	198.900	171.562,47	
	UAB 0300 Zu-/Überschuss	-200.600	-194.300	-167.017,24	
	Einnahmen	10.800	4.600	4.545,23	
	Ausgaben	211.400	198.900	171.562,47	
	AB 03 Zu-/Überschuss	-200.600	-194.300	-167.017,24	

Gemeinde **1 Stadt Laufen**
 Einzelplan **0 Allgemeine Verwaltung**
 Abschnitt **05 Besondere Dienststellen der allgemeinen Verwaltung**
 U-Abschnitt **0500 Standesamt**

Haushaltsstelle		Haushaltsansatz		Ergebnis der Jahresrechnung	Erläuterungen
Nr.	Bezeichnung	2022	2021	2020	Sonst. Amt DVM Vermerk
1	2	EUR	EUR	EUR	6
	Einnahmen				
.1000	Standesamtsgebühren	15.000	15.000	13.035,00	11
.1300	Einnahmen aus Verkauf	0	0	0,00	11
	Einnahmen	15.000	15.000	13.035,00	
	Ausgaben				
.4100	Beamtenbezüge	68.000	67.000	65.450,87	2
.4300	Beiträge zu Versorgungskassen Beamte	40.000	51.000	51.365,74	2
.4500	Beihilfen, Unterstützungen und dergl.	8.000	13.500	13.239,63	2
.5200	Geräte, Ausstattungs- und Ausstattungsgegenstände	300	200	0,00	11
.5202	Geräte und Ausstattungsgegenstände EDV	0	0	0	5
.5600	Besondere Aufwendungen für Bedienstete (Aus- und Fortbildung, Reisekosten)	250	500	25,20	2
.6322	EDV-Kosten an Dritte (Software): (früher 1100.6300)	7.000	7.000	6.438,25	5
.6370	Sachbedarf für EDV-Anlagen (Toner, Tintenpatronen)	800	800	171,05	5
.6500	Bürobedarf	100	100	94,19	1
.6510	Bücher und Zeitschriften	1.000	1.000	846,75	1
.6520	Postgebühren, GEZ	300	300	311,70	1
.6580	Sonstige Geschäftsausgaben (Sekt für Trauungen)	300	300	53,73	11
.6610	Mitgliedsbeitrag an Fachverband	100	100	80,00	11
	Ausgaben	126.150	141.800	138.077,11	
	UAB 0500 Zu-/Überschuss	-111.150	-126.800	-125.042,11	

A. Verwaltungshaushalt - Einzelpläne

Gemeinde **1 Stadt Laufen**
 Einzelplan **0 Allgemeine Verwaltung**
 Abschnitt **05 Besondere Dienststellen der allgemeinen Verwaltung**
 U-Abschnitt **0520 Wahlen**

Haushaltsstelle		Haushaltsansatz		Ergebnis der Jahresrechnung	Erläuterungen
Nr.	Bezeichnung	2022	2021	2020	Sonst. Amt DVM Vermerk
1	2	EUR	EUR	EUR	6
	Einnahmen				
.1600	Erstattung vom Bund	0	4.000	0,00	1
.1610	Erstattung vom Land	0	0	0,00	1
.1620	Erstattungen Landkreis	0	0	20.135,98	1
	Einnahmen	0	4.000	20.135,98	
	Ausgaben				
.4000	Aufwendungen für ehrenamtliche Tätigkeit	2.000	2.000	4.320,00	2
.5200	Geräte, Ausrüstungs- und Ausstattungsgegenstände	500	500	1.224,79	1
.6300	Sonstige Geschäftsausgaben	0	0	5.140,80	1
.6322	EDV-Kosten an Dritte (Software): früher 1100.6300	1.000	1.000	3.396,46	5
.6400	Steuern, Versicherungen, Schadensfälle	200	200	121,50	4
.6500	Bürobedarf	1.000	2.000	9.125,80	1
.6510	Bücher und Zeitschriften	1.000	1.000	473,96	1
.6520	Postgebühren, GEZ	1.000	3.000	14.394,66	1
.6620	Vermischte Ausgaben	500	500	75,01	1
	Ausgaben	7.200	10.200	38.272,98	
	UAB 0520 Zu-/Überschuss	-7.200	-6.200	-18.137,00	
	Einnahmen	15.000	19.000	33.170,98	
	Ausgaben	133.350	152.000	176.350,09	
	AB 05 Zu-/Überschuss	-118.350	-133.000	-143.179,11	

Gemeinde **1 Stadt Laufen**
 Einzelplan **0 Allgemeine Verwaltung**
 Abschnitt **06 Einrichtungen für die gesamte Verwaltung**
 U-Abschnitt **0600 Gesamtverwaltung**

Haushaltsstelle		Haushaltsansatz		Ergebnis der Jahresrechnung	Erläuterungen
Nr.	Bezeichnung	2022	2021	2020	Sonst. Amt DVM Vermerk
1	2	EUR	EUR	EUR	6
	Einnahmen				
.1400	Mieten und Pachten einschließlich Nebenkosten	9.000	9.000	15.854,16	1 a
.1500	Sonstige Verwaltungs- und Betriebseinnahmen	0	0	0,00	1
.1692	Innere Verrechnungen (Miete)	3.500	3.500	3.151,00	3
.1693	Innere Verrechnung (Vergütung Bauhof, Wasserwerk, Kanal, Anlagen usw.)	0	15.000	0,00	3
	Einnahmen	12.500	27.500	19.005,16	
	Ausgaben				
.4140	Tarifbeschäftigte	0	0	0,00	2
.4160	Beschäftigungsentgelte (Aushilfen)	0	0	0,00	2
.4210	Versorgungsrücklage	0	0	0,00	2
.4300	Beiträge zu Versorgungskassen Beamte	0	0	0,00	2
.4340	Zusatzversorgung	0	0	0,00	2
.4440	Beiträge zur gesetzl. Sozialversicherung Tarifbeschäftigte	0	0	0,00	2
.4500	Beihilfen, Unterstützungen und dergl.	0	0	0,00	2
.5000	Unterhalt der Grundstücke und baulichen Anlagen (Rathaus)	5.000	5.000	3.356,12	1
.5001	Unterhalt Gebäude (Büro's)	2.000	2.000	261,01	1
.5200	Geräte, Ausrüstungs- und Ausstattungsgegenstände	1.500	1.500	1.189,86	1
.5201	Geräte und Ausstattungsgegenstände (Bürorenovierung)	5.000	5.000	3.209,05	1
.5202	Geräte und Ausstattungsgegenstände EDV	12.000	9.000	9.704,02	5
.5400	Bewirtschaftung der Grundstücke und baulichen Anlagen	20.000	22.000	19.640,86	1
.5441	Strombezugskosten	9.000	9.000	8.490,65	1 a
.5500	Fahrzeugkosten	500	500	624,46	7
.5600	Besondere Aufwendungen für Bedienstete	500	500	1.186,93	1
.5690	sonstige besondere Aufwendungen (Betriebsarzt, Impfungen usw.)	2.000	2.000	982,23	2
.6300	Weitere Verwaltungs- u. Betriebsausgaben	13.000	13.000	13.247,29	1
.6370	Sachbedarf für EDV-Anlagen (Toner, Tintenpatronen)	4.300	4.600	4.080,82	5
.6400	Steuern, Versicherungen, Schadensfälle	6.500	6.800	1.360,09	4
.6520	Postgebühren, GEZ	10.000	7.000	5.767,06	1
.6523	Festnetzgebühren	5.000	6.000	3.765,21	5
.6524	Gebühren für Handy	4.000	4.000	4.146,05	1 a
.6550	Sachverständigenkosten	3.000	3.000	1.374,45	1
.6620	Vermischte Ausgaben	200	200	0,00	1
.6793	Innere Verrechnung (Bauhof, Wasserwerk, Kanal, Anlagen usw.)	3.000	12.000	2.665,72	3

A. Verwaltungshaushalt - Einzelpläne

Gemeinde **1 Stadt Laufen**
 Einzelplan **0 Allgemeine Verwaltung**
 Abschnitt **06 Einrichtungen für die gesamte Verwaltung**
 U-Abschnitt **0600 Gesamtverwaltung**

Haushaltsstelle		Haushaltsansatz		Ergebnis der Jahresrechnung	Erläuterungen
Nr.	Bezeichnung	2022	2021	2020	Sonst. Amt DVM Vermerk
1	2	3	4	5	6
		EUR	EUR	EUR	
	Ausgaben	106.500	113.100	85.051,88	
	UAB 0600 Zu-/Überschuss	-94.000	-85.600	-66.046,72	
	Einnahmen	12.500	27.500	19.005,16	
	Ausgaben	106.500	113.100	85.051,88	
	AB 06 Zu-/Überschuss	-94.000	-85.600	-66.046,72	

A. Verwaltungshaushalt - Einzelpläne

Gemeinde **1 Stadt Laufen**
 Einzelplan **0 Allgemeine Verwaltung**
 Abschnitt **08 Einrichtungen und Maßnahmen für Verwaltungsangehörige**
 U-Abschnitt **0800 Verwaltungsangehörige**

Haushaltsstelle		Haushaltsansatz		Ergebnis der Jahresrechnung	Erläuterungen
Nr.	Bezeichnung	2022	2021	2020	Sonst. Amt DVM Vermerk
		EUR	EUR	EUR	
1	2	3	4	5	6
	Einnahmen	0	0	0,00	
	Ausgaben				
.4600	Personal-Nebenausgaben (Dienstfahrt- Fahrzeugversicherung, Betriebsausflug)	700	700	0,00	2
.5600	Besondere Aufwendungen für Bedienstete Lehrgänge, Fortbildung 3.000 € für Datenschutz	18.000	18.000	16.629,70	2
	Ausgaben	18.700	18.700	16.629,70	
	UAB 0800 Zu-/Überschuss	-18.700	-18.700	-16.629,70	
	Einnahmen	0	0	0,00	
	Ausgaben	18.700	18.700	16.629,70	
	AB 08 Zu-/Überschuss	-18.700	-18.700	-16.629,70	
	Einnahmen	379.100	373.900	392.744,63	
	Ausgaben	1.971.950	1.961.750	1.867.474,26	
	EP 0 Zu-/Überschuss	-1.592.850	-1.587.850	-1.474.729,63	

Gemeinde **1 Stadt Laufen**
 Einzelplan **1 Öffentliche Sicherheit und Ordnung**
 Abschnitt **11 Öffentliche Ordnung**
 U-Abschnitt **1100 Öffentliche Ordnung**

Haushaltsstelle		Haushaltsansatz		Ergebnis der Jahresrechnung	Erläuterungen
Nr.	Bezeichnung	2022	2021	2020	Sonst. Amt DVM Vermerk
1	2	3	4	5	6
		EUR	EUR	EUR	
	Einnahmen				
.1000	Verwarnungs- und Bußgelder	300	300	304,11	13
.1500	Sonstige Verwaltungs- und Betriebseinnahmen	300	200	0,00	14
.1501	Sonstige Verwaltungs- und Betriebseinnahmen (Feldgeschworene)	2.000	2.000	1.639,25	12
.1710	Zuweisungen und Zuschüsse für laufende Zwecke vom Land <i>Förderung Teilnehmergeinschaft Abtsee</i>	52.000	52.000	0,00	12
	Einnahmen	54.600	54.500	1.943,36	
	Ausgaben				
.4000	Aufwendungen für ehrenamtliche Tätigkeit (Feldgeschworene) (früher: 6300.6620)	2.000	2.000	1.173,30	12
.4140	Angestelltenvergütungen	15.000	14.500	12.053,00	2
.4340	Beiträge zu Versorgungskassen Angestellte	1.100	1.100	969,47	2
.4440	Beiträge zur gesetzl. Sozialversicherung Angestellte	2.700	2.700	2.498,10	2
.4500	Beihilfen, Unterstützungen und dergl.	0	0	0,00	2
.5000	Unterhalt der Grundstücke und baulichen Anlagen (Obdachlosen Wohncontainer)	1.500	1.500	1.517,52	14
.5200	Geräte, Ausrüstungs- und Ausstattungsgegenstände	500	500	0,00	14
.5600	Besondere Aufwendungen für Bedienstete (z. B. Feldgeschworene)	2.500	1.000	0,00	12
.6310	weitere Sachausgaben (Obdachlosenunterbringung)	1.000	200	0,00	14
.6322	EDV-Kosten an Dritte (Software): (früher 1100.6300)	2.500	2.500	0,00	5
.6380	Agenda 21, Fairtrade, Biosphärentag	1.500	1.500	127,35	12
.6400	Steuern, Versicherungen, Schadensfälle	50	0	0	4
.6550	Sachverständigen Kosten (z. B. Feuerbeschau, Altlasten) <i>2022: Gutachten Altlasten ehem. Deponien Leobendorf/Laufen</i>	80.000	1.000	932,04	13
.6580	Sonstige Geschäftsausgaben <i>Teilnehmergeinschaft zum Schutz des Abtsees</i>	5.000	0	0,00	1
.6620	Vermischte Ausgaben	200	200	111,05	13
.6793	Innere Verrechnung (Bauhof, Wasserwerk, Kanal, Anlagen usw.)	1.000	500	1.092,66	3
.7000	Zuschuß an den Tierschutzverein u. ä.	7.500	7.400	5.466,25	13
	Ausgaben	124.050	36.600	25.940,74	
	UAB 1100 Zu-/Überschuss	-69.450	17.900	-23.997,38	

A. Verwaltungshaushalt - Einzelpläne

Gemeinde **1 Stadt Laufen**
 Einzelplan **1 Öffentliche Sicherheit und Ordnung**
 Abschnitt **11 Öffentliche Ordnung**
 U-Abschnitt **1101 Kommunale Geschwindigkeitsüberwachung**

Haushaltsstelle		Haushaltsansatz		Ergebnis der Jahresrechnung 2020 EUR	Erläuterungen	
Nr.	Bezeichnung	2022 EUR	2021 EUR		Amt	Sonst. DVM Vermerk
1	2	3	4	5	6	
	Einnahmen	0	0	0,00		
	Ausgaben					
.6360	Kosten Zweckverband KVÜ (fließender Verkehr); Einnahme 9000.0810	45.000	45.000	42.376,00	13	
.6361	Kosten Zweckverband KVÜ (ruhender Verkehr); Einnahme: 9000.0811	20.000	20.000	16.606,05	13	
	Ausgaben	65.000	65.000	58.982,05		
	UAB 1101 Zu-/Überschuss	-65.000	-65.000	-58.982,05		

A. Verwaltungshaushalt - Einzelpläne

Gemeinde **1 Stadt Laufen**
 Einzelplan **1 Öffentliche Sicherheit und Ordnung**
 Abschnitt **11 Öffentliche Ordnung**
 U-Abschnitt **1141 Umweltschutz**

Haushaltsstelle		Haushaltsansatz		Ergebnis der Jahresrechnung	Erläuterungen
Nr.	Bezeichnung	2022	2021	2020	Sonst. Amt DVM Vermerk
		EUR	EUR	EUR	
1	2	3	4	5	6
	Einnahmen				
	Einnahmen	0	0	0,00	
	Ausgaben				
.6550	Sachverständigenkosten:	5.000	5.000	0,00	1
	Energieeffizienznetzwerk BGL				
	Ausgaben	5.000	5.000	0,00	
	UAB 1141 Zu-/Überschuss	-5.000	-5.000	0,00	
	Einnahmen	54.600	54.500	1.943,36	
	Ausgaben	194.050	106.600	84.922,79	
	AB 11 Zu-/Überschuss	-139.450	-52.100	-82.979,43	

Gemeinde **1 Stadt Laufen**
 Einzelplan **1 Öffentliche Sicherheit und Ordnung**
 Abschnitt **13 Brandschutz**
 U-Abschnitt **1300 Feuerwehr**

Haushaltsstelle		Haushaltsansatz		Ergebnis der Jahresrechnung	Erläuterungen	
Nr.	Bezeichnung	2022	2021	2020	Sonst. Amt DVM Vermerk	
1	2	EUR	EUR	EUR	6	
	Einnahmen					
.1100	Benutzungsgebühren (Gebühren der Feuerwehr) früher: 1300.1670	20.000	15.000	15.565,43	13	
.1101	Benutzungsgebühren für Schlauchpfegeanlage	2.600	0	0	13	
.1500	Sonstige Verwaltungs- und Betriebsein. (vermischte Einnahmen)	0	0	0,00	13	
.1693	Innere Verrechnung (Vergütung Bauhof, Wasserwerk, Kanal, Anlagen usw.)	500	4.000	208,46	3	
.1770	Spenden private Unternehmen	100	100	1.500,00	13	
.1780	Spenden (z. B. Privatpersonen, Vereine)	300	100	0,00	13	
	Einnahmen	23.500	19.200	17.273,89		
	Ausgaben					
.4000	Aufwendungen für ehrenamtliche Tätigkeit	15.000	13.900	13.737,84	2	
.4140	Angestelltenvergütungen	7.500	7.500	6.957,75	2	
.4160	Personalausgaben, Beschäftigungsentgelte	5.400	5.600	5.521,44	2	
.4300	Beiträge zu Versorgungskassen Beamte	0	0	0,00	2	
.4340	Beiträge zu Versorgungskassen Angestellte	600	600	548,77	2	
.4360	Zusatzversorgung Geringverdiener	0	0	0,00	2	
.4380	Beiträge z. ges. Sozialvers. -Sonstige-	450	450	417,63	2	
.4400	Sozialvers. stellv. FFW-Kommandant	2.000	1.700	1.684,48	2	
.4440	Beiträge zur gesetzl. Sozialversicherung Angestellte	1.300	1.300	1.266,30	2	
.4460	Arb. Geb. Ant. z. Sozv. Bes4	0	0	0,00	2	
.4480	Beiträge z. gesetzl. Sozialversicherung -Sonstige-	1.700	1.700	1.630,80	2	
.5000	Unterhalt der Grundstücke und baulichen Anlagen (Feuerwehrgerätehaus)	8.000	7.000	4.622,73	13	
.5200	Geräte, Ausstattungs- und Ausrüstungsgegenstände	11.000	15.000	9.343,40	13	G405/G 405
.5201	Geräte, Ausstattungsgegenstände (Ersatzbeschaffung Einsatzmaterial)	1.000	1.000	1.397,59	13	G405/G 405
.5202	Geräte: Unterhalt Funk	2.500	2.500	1.110,09	13	G405/G 405
.5203	Geräte: Unterhalt Atemschutz	12.000	7.000	5.806,59	13	G405/G 405
.5204	Geräte: UVV-Untersuchungen	5.000	6.000	3.375,08	13	G405/G 405
.5205	Geräte: Werkstatt	1.500	2.000	932,48	13	G405/G 405
.5206	Geräte und Ausstattungsgegenstände (Bekleidung, Schutzausrüstung)	12.000	10.000	12.148,97	13	G405
.5207	Geräte Reparaturen	2.000	0	0	13	

Gemeinde **1 Stadt Laufen**
 Einzelplan **1 Öffentliche Sicherheit und Ordnung**
 Abschnitt **13 Brandschutz**
 U-Abschnitt **1300 Feuerwehr**

Haushaltsstelle		Haushaltsansatz		Ergebnis der Jahresrechnung	Erläuterungen	
Nr.	Bezeichnung	2022	2021	2020	Sonst.	
		EUR	EUR	EUR	Amt	DVM Vermerk
1	2	3	4	5	6	
.5400	Bewirtschaftung der Grundstücke und baulichen Anlagen	10.000	10.000	8.194,27	13	G405
.5441	Strombezugskosten	7.000	6.000	6.436,19	1 a	
.5500	Haltung von Feuerwehrfahrzeugen	8.000	15.000	18.216,15	13	G405/G 405
.5501	Kfz-Steuer, Kfz-Versicherung	4.000	3.500	3.456,08	13	G405/G 405
.5502	TÜV- u. UVV-Untersuchungen von Fahrzeugen	8.000	13.000	5.100,09	13	G405/G 405
.5503	Reparaturen Fahrzeuge	4.000	0	0	13	
.5540	Betriebs- und Schmierstoffe (Treibstoff)	6.000	6.000	3.241,65	13	G405/G 405
.5600	Besondere Aufwendungen für Bedienstete (Lohnfortzahlungen Arbeitgeber)	5.000	6.000	4.326,78	13	G405/G 405
.5601	Besondere Aufwendungen für Bedienstete (Atemschutzuntersuchungen G26)	2.500	2.000	1.064,46	13	G405/G 405
.5620	Lehrgänge, Fortbildungen	4.500	3.500	320,00	13	G405/G 405
.5690	sonstige besondere Aufwendungen (Betriebsarzt, Impfungen usw.)	500	1.000	342,00	13	
.6322	EDV-Kosten an Dritte (Software)	3.000	1.500	1.191,39	13	G405/G 405
.6329	Sonst. verschiedener Betriebsaufwand (Autowracks/Sondermüll)	600	600	0,00	13	G405
.6370	Sachbedarf für EDV-Anlagen (Toner, Tintenpatronen)	500	500	64,99	5	
.6400	Steuern, Versicherungen, Schadensfälle	4.000	4.000	2.964,70	13	G405
.6500	Bürobedarf	200	200	0,00	13	G405
.6510	Bücher und Zeitschriften	300	300	109,60	13	G405
.6520	Postgebühren, GEZ	100	100	10,49	1	G405
.6523	Festnetzgebühren	2.000	2.000	1.886,11	5	
.6524	Gebühren für Handy	600	500	575,98	1 a	
.6540	Dienstreisen	400	200	0,00	13	G405
.6550	Sachverständigen Kosten (Feuerwehrbedarfsplan, Ausschreibungen)	18.000	20.000	0,00	13	G405
.6610	Mitgliedsbeiträge an Verbände, Vereine und dergl.	600	600	327,96	13	G405
.6620	Vermischte Ausgaben	850	850	79,83	13	G405
.6793	Innere Verrechnung (Bauhof, Wasserwerk, Kanal, Anlagen usw.)	0	3.000	0,00	3	G405
.7180	Zuschüsse für Führerscheine	1.000	2.000	2.140,12	13	
.7181	Zuweisungen und Zuschüsse an Privatpersonen (Zuschuß Feuerwehrherholungsheim)	500	500	564,20	13	G405

A. Verwaltungshaushalt - Einzelpläne

Gemeinde **1 Stadt Laufen**
 Einzelplan **1 Öffentliche Sicherheit und Ordnung**
 Abschnitt **13 Brandschutz**
 U-Abschnitt **1300 Feuerwehr**

Haushaltsstelle		Haushaltsansatz		Ergebnis der Jahresrechnung	Erläuterungen
Nr.	Bezeichnung	2022	2021	2020	Sonst. Amt DVM Vermerk
		EUR	EUR	EUR	
1	2	3	4	5	6
	Ausgaben	181.100	186.100	131.114,98	
	UAB 1300 Zu-/Überschuss	-157.600	-166.900	-113.841,09	
	Einnahmen	23.500	19.200	17.273,89	
	Ausgaben	181.100	186.100	131.114,98	
	AB 13 Zu-/Überschuss	-157.600	-166.900	-113.841,09	

Gemeinde **1 Stadt Laufen**
 Einzelplan **1 Öffentliche Sicherheit und Ordnung**
 Abschnitt **14 Katastrophenschutz, Zivilschutz**
 U-Abschnitt **1400 Katastrophenschutz, Zivilschutz**

Haushaltsstelle		Haushaltsansatz		Ergebnis der Jahresrechnung	Erläuterungen
Nr.	Bezeichnung	2022	2021	2020	Sonst. Amt DVM Vermerk
1	2	3	4	5	6
		EUR	EUR	EUR	
	Einnahmen				
.1610	Erstattung vom Land	0	0	0,00	13
.1720	Zuweisungen und Zuschüsse (Hochwasser)	0	0	0,00	13
	Einnahmen	0	0	0,00	
	Ausgaben				
.5000	Unterhalt der Grundstücke und baulichen Anlagen	1.000	1.000	1.368,94	13
.5100	Unterhaltung des sonstigen unbeweglichen Vermögens (Hochwasser, Sirenen)	3.000	1.500	0,00	13
.5200	Geräte, Ausrüstungs- und Ausstattungsgegenstände (Corona-Virus)	5.000	10.000	16.804,48	1
.6550	Sachverständigen-, Gerichtskosten <i>2022: Schallpegelmessung Sirenenstandorte</i>	10.000	0	0	13
.6620	Vermischte Ausgaben	100	100	0,00	13
	Ausgaben	19.100	12.600	18.173,42	
	UAB 1400 Zu-/Überschuss	-19.100	-12.600	-18.173,42	
	Einnahmen	0	0	0,00	
	Ausgaben	19.100	12.600	18.173,42	
	AB 14 Zu-/Überschuss	-19.100	-12.600	-18.173,42	

A. Verwaltungshaushalt - Einzelpläne

Gemeinde **1 Stadt Laufen**
 Einzelplan **1 Öffentliche Sicherheit und Ordnung**
 Abschnitt **16 Rettungsdienst**
 U-Abschnitt **1600 Rettungsdienst**

Haushaltsstelle		Haushaltsansatz		Ergebnis der Jahresrechnung	Erläuterungen
Nr.	Bezeichnung	2022	2021	2020	Sonst. Amt DVM Vermerk
		EUR	EUR	EUR	
1	2	3	4	5	6
	Einnahmen				
	Einnahmen	0	0	0,00	
	Ausgaben				
.6620	Vermischte Ausgaben	100	100	0,00	13
.7000	Zuschuß für laufende Zwecke an Verbände und Vereine	1.000	1.000	300,00	1
	Ausgaben	1.100	1.100	300,00	
	UAB 1600 Zu-/Überschuss	-1.100	-1.100	-300,00	
	Einnahmen	0	0	0,00	
	Ausgaben	1.100	1.100	300,00	
	AB 16 Zu-/Überschuss	-1.100	-1.100	-300,00	
	Einnahmen	78.100	73.700	19.217,25	
	Ausgaben	395.350	306.400	234.511,19	
	EP 1 Zu-/Überschuss	-317.250	-232.700	-215.293,94	

Gemeinde **1 Stadt Laufen**
 Einzelplan **2 Schulen**
 Abschnitt **21 Grund- und Mittelschulen**
 U-Abschnitt **2110 Grundschule Leobendorf (ab August 2015)**

Haushaltsstelle		Haushaltsansatz		Ergebnis der Jahresrechnung	Erläuterungen
Nr.	Bezeichnung	2022	2021	2020	Sonst. Amt DVM Vermerk
1	2	EUR	EUR	EUR	6
	Einnahmen				
.1610	Erstattung vom Land (Gastschulbeitrag Asylkinder)	0	0	0,00	2
.1710	Zuweisungen und Zuschüsse für laufende Zwecke vom Land	0	0	376,00	3
.1760	Spenden (Sparkasse, Landesbank)	0	0	0,00	3
.1770	Spenden private Unternehmen (Raiba)	0	0	250,00	3
.1780	Spenden (z. B. Privatpersonen, Vereine)	0	0	0,00	3
	Einnahmen	0	0	626,00	
	Ausgaben				
.4140	Tariflich Beschäftigte	11.000	0	5.749,53	2
.4160	Beschäftigungsentgelte und dergl.	0	0	0,00	2
.4340	Beiträge zu Versorgungskassen Beschäftigte	800	0	940,39	2
.4440	Beiträge zur gesetzl. Sozialversicherung Beschäftigte	2.000	0	1.035,71	2
.4460	Arb. Geb. Ant. z. Sozvers. Bes 4	0	0	0,00	2
.4480	Beiträge z. gesetzl. Sozialversicherung -Sonstige-	0	0	0,00	2
.4500	Beihilfen, Unterstützungen und dergl.	0	0	0,00	2
.5000	Unterhalt der Grundstücke und baulichen Anlagen	0	0	331,42	3
.5200	Geräte, Ausrüstungs- und Ausstattungsgegenstände	1.000	0	431,70	3
.5202	Geräte und Ausstattungsgegenstände EDV	5.000	0	0,00	5
.5400	Bewirtschaftung der Grundstücke und baulichen Anlagen	8.000	0	3.690,05	3
.5441	Strombezugskosten	1.500	0	1.083,38	1 a
.5500	Haltung von Fahrzeugen	500	0	1.111,49	7
.5690	sonstige besondere Aufwendungen (Betriebsarzt, Impfungen usw.)	100	0	141,99	2
.5700	Lehr- u. Unterrichtsmittel (Bücher, Tinte, Landkarten, Papier, Dias, Kreide)	700	0	30,00	3
.5770	Zuschussfähige Lernmittel für Grundschule Leobendorf	1.500	0	0,00	3
.5800	Lernmittel (Werkstoffe, Arbeitsmat. und sonst. Verbrauchsmittel)	100	0	0,00	3
.5810	Lernmittel (Schulbücherei, Arbeitsmat. Werk-, Handarbeits- u. Hauswirtschaftsu.)	50	0	0,00	3
.5900	Sonstige Sachausgaben (Schulwandern, sonst. Schulveranstaltungen)	200	0	0,00	3
.6300	Schülerbeförderungen zu Verkehrs-, Schwimm- und Schiunterricht	5.000	0	2.064,90	3
.6322	EDV-Kosten an Dritte (Software): (früher 1100.6300)	5.000	0	874,80	5

A. Verwaltungshaushalt - Einzelpläne

Gemeinde **1 Stadt Laufen**
 Einzelplan **2 Schulen**
 Abschnitt **21 Grund- und Mittelschulen**
 U-Abschnitt **2110 Grundschule Leobendorf (ab August 2015)**

Haushaltsstelle		Haushaltsansatz		Ergebnis der Jahresrechnung	Erläuterungen
Nr.	Bezeichnung	2022	2021	2020	Sonst. Amt DVM Vermerk
1	2	EUR	EUR	EUR	6
.6370	Sachbedarf für EDV-Anlagen (Toner, Tintenpatronen)	700	0	389,35	5
.6400	Steuern, Versicherungen, Schadensfälle	1.400	1.400	588,00	4
.6500	Bürobedarf	700	0	224,62	3
.6510	Bücher und Zeitschriften	600	0	190,60	3
.6520	Postgebühren, GEZ	150	0	77,99	1
.6523	Festnetzgebühren	1.000	0	476,28	5
.6620	Vermischte Ausgaben	200	0	70,79	3
.6790	Innere Verrechnungen (Verwaltung)	10.000	10.000	8.124,50	3
.6793	Innere Verrechnung (Bauhof, Wasserwerk, Kanal, Anlagen usw.)	20.000	0	28.427,62	3
	Ausgaben	77.200	11.400	56.055,11	
	UAB 2110 Zu-/Überschuss	-77.200	-11.400	-55.429,11	

Gemeinde **1 Stadt Laufen**
 Einzelplan **2 Schulen**
 Abschnitt **21 Grund- und Mittelschulen**
 U-Abschnitt **2112 Grundschulen Laufen ab August 2015**

Haushaltsstelle		Haushaltsansatz		Ergebnis der Jahresrechnung	Erläuterungen
Nr.	Bezeichnung	2022	2021	2020	Sonst. Amt DVM Vermerk
1	2	EUR	EUR	EUR	6
	(Grundschule Leobendorf neue HHSt. 2110.)				
	Einnahmen				
.1300	Einnahmen aus Verkauf	0	0	0,00	3
.1400	Mieten und Pachten (Photovoltaikanlage)	4.500	4.500	2.116,55	3
.1500	Sonstige Verwaltungs- und Betriebseinnahmen (vermischte Einnahmen)	0	0	0,00	3
.1610	Erstattung vom Land (Gastschulbeiträge Asylkinder)	0	3.000	0,00	2
.1620	Erstattung von Gastschulbeiträgen von Gemeinden	0	0	0,00	2
.1692	Innere Verrechnungen (Miete)	0	0	0,00	3
.1710	Zuweisungen und Zuschüsse für laufende Zwecke vom Land	2.500	2.500	2.448,00	2
.1760	Spenden (Sparkasse, Landesbank)	100	100	0,00	3
.1770	Spenden private Unternehmen (Raiba)	100	100	0,00	3
.1780	Spenden (z. B. Privatpersonen, Vereine)	200	200	0,00	3
	Einnahmen	7.400	10.400	4.564,55	
	Ausgaben				
.4140	Angestelltenvergütungen	39.000	36.000	32.775,48	2
.4160	Beschäftigungsentgelte und dergl.	3.700	3.500	1.241,24	2
.4340	Beiträge zu Versorgungskassen Angestellte	3.000	2.800	2.482,09	2
.4360	Zusatzversorgung für Geringverdiener	0	0	0,00	2
.4380	Beiträge zur Versorgungskasse Geringverdiener	300	300	65,18	2
.4440	Beiträge zur gesetzl. Sozialversicherung Angestellte	7.700	7.200	6.442,15	2
.4460	Arb. Geb. Ant. z. Sozvers. Bes 4	0	0	0,00	2
.4480	Beiträge z. gesetzl. Sozialversicherung -Sonstige-	1.100	1.000	253,96	2
.4500	Beihilfen, Unterstützungen und dergl.	0	0	0,00	2
.5000	Unterhalt der Grundstücke und baulichen Anlagen	5.000	5.000	11.101,08	3
.5200	Geräte, Ausrüstungs- und Ausstattungsgegenstände	4.000	4.000	4.298,38	3
.5202	Geräte und Ausstattungsgegenstände EDV	10.000	5.000	2.328,11	5
.5400	Bewirtschaftung der Grundstücke und baulichen Anlagen	35.000	40.000	32.043,46	3
.5441	Strombezugskosten	6.000	6.000	4.765,99	1 a
.5500	Haltung von Fahrzeugen	500	500	0,00	7
.5600	Besondere Aufwendungen für Bedienstete (Arbeitsschutzkleidung)	100	0	0	7
.5690	sonstige besondere Aufwendungen (Betriebsarzt, Impfungen usw.)	700	700	341,30	2

A. Verwaltungshaushalt - Einzelpläne

Seite 48

 Gemeinde **1 Stadt Laufen**
 Einzelplan **2 Schulen**
 Abschnitt **21 Grund- und Mittelschulen**
 U-Abschnitt **2112 Grundschulen Laufen ab August 2015**

Haushaltsstelle		Haushaltsansatz		Ergebnis der Jahresrechnung	Erläuterungen
Nr.	Bezeichnung	2022	2021	2020	Sonst. Amt DVM Vermerk
1	2	3	4	5	6
		EUR	EUR	EUR	
.5700	Lehr- u. Unterrichtsmittel (Bücher, Tinte, Landkarten, Papier, Kreide)	1.000	1.700	1.457,49	3
.5710	weitere Vewaltungs- und Betriebsausgaben	100	100	0,00	3
.5770	Zuschussfähige Lernmittel für Grundschulen	5.000	5.000	2.084,04	3
.5800	Lernmittel (Werkstoffe, Arbeitsm. und sonst. Verbrauchsmittel)	300	300	0,00	3
.5810	Lernmittel (Schulbücherei, Arbeitsm. Werk-, Handarbeits- u. Hauswirtschafts.)	700	700	473,11	3
.5900	Sonstige Sachausgaben (Schulwandern, sonst. Schulveranstaltungen)	3.000	3.000	177,88	3
.6300	Schülerbeförderung zu Verkehrs-, Schwimm- und Skiunterricht	8.000	15.000	3.516,60	3
.6322	EDV-Kosten an Dritte (Software): (früher 1100.6300)	8.300	11.000	3.037,01	5
.6370	Sachbedarf für EDV-Anlagen (Toner, Tintenpatronen)	3.600	3.000	1.120,74	5
.6400	Steuern, Versicherungen, Schadensfälle	5.800	6.100	1.094,54	4
.6500	Bürobedarf	2.500	2.500	1.586,20	3
.6510	Bücher und Zeitschriften	1.600	1.600	1.278,52	3
.6520	Postgebühren, GEZ	400	400	202,69	1
.6523	Festnetzgebühren	2.000	3.000	1.381,52	5
.6524	Gebühren für Handy	250	250	225,52	1 a
.6540	Dienstreisen (Fahrtkosten, Tagegelder)	200	200	0,00	3
.6550	Sachverständigenkosten	20.000	20.000	0	5
	<i>Unterstützung Systembetreuung, Planung, Umsetzung von Maßnahmen</i>				
.6620	Vermischte Ausgaben	500	500	1.070,53	3
.6790	Innere Verrechnungen (Verwaltung)	8.000	4.000	4.062,25	3
.6793	Innere Verrechnung (Bauhof, Wasserwerk, Kanal, Anlagen usw.)	9.000	2.500	8.801,55	3
	Ausgaben	196.350	192.850	129.708,61	
	UAB 2112 Zu-/Überschuss	-188.950	-182.450	-125.144,06	

Gemeinde **1 Stadt Laufen**
 Einzelplan **2 Schulen**
 Abschnitt **21 Grund- und Mittelschulen**
 U-Abschnitt **2152 Mittelschule Laufen (ab 2012)**

Haushaltsstelle		Haushaltsansatz		Ergebnis der Jahresrechnung	Erläuterungen
Nr.	Bezeichnung	2022	2021	2020	Sonst. Amt DVM Vermerk
1	2	EUR	EUR	EUR	6
	Einnahmen				
.1100	Benutzungsgebühren	0	0	0,00	3
.1300	Einnahmen aus Verkauf	0	0	0,00	3
.1400	Mieten und Pachten (Verrechnungsmiete)	5.000	5.000	5.859,00	3
.1500	Sonstige Verwaltungs- und Betriebseinnahmen (Mittagessen)	0	0	0,00	2
.1610	Erstattung vom Land (Gastschulbeiträge Asylkinder)	0	3.000	0,00	2
.1620	Schulverbund Saaldorf-Surheim (Schulumlage und Schülerbeförderung)	100.000	100.000	109.592,43	3
.1692	Innere Verrechnungen (Miete)	0	0	360,00	3
.1710	Zuweisungen und Zuschüsse für laufende Zwecke vom Land	3.000	3.000	3.138,00	2
.1760	Spenden (Sparkasse)	200	200	0,00	3
.1770	Spenden private Unternehmen (Raiba)	500	500	0,00	3
.1780	Spenden (z. B. Privatpersonen, Vereine)	200	200	0,00	3
	Einnahmen	108.900	111.900	118.949,43	
	Ausgaben				
.4140	Angestelltenvergütungen	30.000	39.000	30.563,95	2
.4160	Beschäftigungsentgelte und dergl.	0	0	0,00	2
.4340	Beiträge zu Versorgungskassen Angestellte	2.000	3.000	2.986,39	2
.4360	Zusatzversorgung für Geringverdiener	0	0	0,00	2
.4380	Beiträge zur Versorgungskasse Geringverdiener	0	500	0,00	2
.4440	Beiträge zur gesetzl. Sozialversicherung Angestellte	5.000	6.500	6.004,30	2
.4460	Arb. Geb. Ant. z. Sozvers. Bes 4	0	0	0,00	2
.4480	Beiträge z. gesetzl. Sozialversicherung -Sonstige-	0	1.600	0,00	2
.4500	Beihilfen, Unterstützungen und dergl.	0	0	0,00	2
.5000	Unterhalt der Grundstücke und baulichen Anlagen	10.000	10.000	8.484,84	3
.5200	Geräte, Ausrüstungs- u. Ausstattungsgegenstände	2.000	2.000	3.998,06	3
.5202	Geräte und Ausstattungsgegenstände EDV	10.000	5.000	2.361,84	5
.5400	Bewirtschaftung der Grundstücke und baulichen Anlagen	25.000	18.000	13.147,82	3
.5441	Strombezugskosten	5.000	5.000	5.096,25	1 a
.5500	Haltung von Fahrzeugen	2.500	2.500	2.549,42	3
.5600	Besondere Aufwendungen für Bedienstete (Arbeitsschutzkleidung Hausmeister)	150	250	65,31	7
.5690	sonstige besondere Aufwendungen (Betriebsarzt, Impfungen usw.)	700	700	342,99	2

Gemeinde **1 Stadt Laufen**
 Einzelplan **2 Schulen**
 Abschnitt **21 Grund- und Mittelschulen**
 U-Abschnitt **2152 Mittelschule Laufen (ab 2012)**

Haushaltsstelle		Haushaltsansatz		Ergebnis der Jahresrechnung	Erläuterungen
Nr.	Bezeichnung	2022	2021	2020	Sonst. Amt DVM Vermerk
1	2	EUR	EUR	EUR	6
.5700	Lehr- und Unterrichtsmittel (Kreide, Bücher, Tinte, Landkarten, Papier)	500	500	808,34	3
.5710	weitere Verwaltungs- u. Betriebsausgaben (sonstiges Ganztagsklasse)	1.000	1.000	0,00	3
.5780	Zuschußfähige Lernmittel (Mittelschule)	5.000	5.000	7.477,13	3
.5800	Lernmittel (Werkstoffe, Arbeitsmaterial und sonstige Verbrauchsmittel)	300	300	26,30	3
.5810	Lernmittel (Schulbücherei, Arbeitsm. Werk-, Handarbeits- u. Hauswirtschaft)	2.000	2.000	1.559,59	3
.5900	Sonstige Sachausgaben (Schulwandern, sonstige Schulveranstaltung)	1.200	1.200	30,09	3
.6300	Schülerbeförderungen zu Verkehrs-, Schwimm- und Skiunterricht	15.000	15.000	10.002,70	3
.6322	EDV-Kosten an Dritte (Software): (früher 1100.6300)	10.000	8.700	5.428,33	5
.6370	Sachbedarf für EDV-Anlagen (Toner, Tintenpatronen)	3.600	3.000	1.525,62	5
.6380	Kosten Mittagessen für Kinder	0	0	0,00	2
.6400	Steuern, Versicherungen, Schadensfälle	6.400	6.200	1.095,99	4
.6500	Bürobedarf	2.000	2.000	1.811,24	3
.6510	Bücher und Zeitschriften (Amtsblätter, Gesetz- und VO-Blätter)	2.000	2.000	2.053,17	3
.6520	Postgebühren, GEZ	250	250	216,38	1
.6523	Festnetzgebühren	2.000	3.000	1.255,40	5
.6524	Gebühren für Handy	250	250	225,54	1 a
.6540	Dienstreisen (Fahrtkosten, Tagegelder)	200	200	0,00	3
.6550	Sachverständigenkosten	20.000	20.000	0	5
	<i>Unterstützung Systembetreuung, Planung, Umsetzung von Maßnahmen</i>				
.6620	Vermischte Ausgaben	500	500	662,36	3
.6720	Gastschulbeiträge an andere Gemeinden	3.000	3.000	1.525,00	2
.6790	Innere Verrechnungen (Verwaltung)	8.000	5.000	4.062,25	3
.6793	Innere Verrechnung (Bauhof, Wasserwerk, Kanal, Anlagen usw.)	46.000	40.000	46.551,58	3
.7130	Schulverbandsumlage (Schulverbund mit Saaldorf-Surheim u. Teisendorf)	30.000	30.000	57.550,00	3
	Ausgaben	251.550	243.150	219.468,18	
	UAB 2152 Zu-/Überschuss	-142.650	-131.250	-100.518,75	
	Einnahmen	116.300	122.300	124.139,98	
	Ausgaben	525.100	447.400	405.231,90	
	AB 21 Zu-/Überschuss	-408.800	-325.100	-281.091,92	

A. Verwaltungshaushalt - Einzelpläne

Gemeinde **1 Stadt Laufen**
 Einzelplan **2 Schulen**
 Abschnitt **29 Übrige Schulische Aufgaben**
 U-Abschnitt **2900 Schülerbeförderung**

Haushaltsstelle		Haushaltsansatz		Ergebnis der Jahresrechnung	Erläuterungen
Nr.	Bezeichnung	2022	2021	2020	Sonst. Amt DVM Vermerk
1	2	EUR	EUR	EUR	6
	Einnahmen				
.1710	Zuweisungen und Zuschüsse für laufende Zwecke vom Land	90.000	90.000	91.732,00	14
	Einnahmen	90.000	90.000	91.732,00	
	Ausgaben				
.4160	Beschäftigungsentgelte und dergl. (Busaufsicht)	5.400	5.300	5.228,51	2
.4460	Arb. Geb. Ant. z. Sozvers. Bes 4	0	0	0,00	2
.4480	Beiträge z. gesetzl. Sozialversicherung	1.700	1.600	1.580,25	2
	-Sonstige-				
.5000	Unterhalt der baulichen Anlagen (Wartehäuschen, nur Schülerbeförderung)	10.000	1.000	0,00	14
.6390	Kosten der Schülerbeförderung	195.000	170.000	109.040,27	14
.6550	Sachverständigen-, Gerichts- und sonst. Kosten	5.000	500	4.719,00	14
.6793	Innere Verrechnung (Bauhof, Wasserwerk, Kanal, Anlagen usw.)	2.000	0	0,00	3
	Ausgaben	219.100	178.400	120.568,03	
	UAB 2900 Zu-/Überschuss	-129.100	-88.400	-28.836,03	

A. Verwaltungshaushalt - Einzelpläne

Gemeinde **1 Stadt Laufen**
 Einzelplan **2 Schulen**
 Abschnitt **29 Übrige Schulische Aufgaben**
 U-Abschnitt **2950 Übrige schulische Aufgaben**

Haushaltsstelle		Haushaltsansatz		Ergebnis der Jahresrechnung	Erläuterungen
Nr.	Bezeichnung	2022	2021	2020	Sonst. Amt DVM Vermerk
		EUR	EUR	EUR	
1	2	3	4	5	6
	Einnahmen				
	Einnahmen	0	0	0,00	
	Ausgaben				
.6400	Schülerunfallversicherung, Garderoben- und Fahrradversicherung	37.000	40.000	39.340,24	2
	Ausgaben	37.000	40.000	39.340,24	
	UAB 2950 Zu-/Überschuss	-37.000	-40.000	-39.340,24	
	Einnahmen	90.000	90.000	91.732,00	
	Ausgaben	256.100	218.400	159.908,27	
	AB 29 Zu-/Überschuss	-166.100	-128.400	-68.176,27	
	Einnahmen	206.300	212.300	215.871,98	
	Ausgaben	781.200	665.800	565.140,17	
	EP 2 Zu-/Überschuss	-574.900	-453.500	-349.268,19	

Gemeinde **1 Stadt Laufen**
 Einzelplan **3 Wissenschaft, Forschung, Kulturpflege**
 Abschnitt **32 Museen, Sammlungen, Ausstellungen (Archiv)**
 U-Abschnitt **3210 Nichtwissensch., Museen; Archiv**

Haushaltsstelle		Haushaltsansatz		Ergebnis der Jahresrechnung	Erläuterungen	
Nr.	Bezeichnung	2022	2021	2020	Sonst.	
		EUR	EUR	EUR	Amt	DVM Vermerk
1	2	3	4	5	6	
	Einnahmen					
.1300	Einnahmen aus Verkauf	0	0	0,00	12	
	<i>Ahnenforschung</i>					
.1500	Sonstige Verwaltungs- und Betriebseinnahmen (vermischte Einnahmen)	300	300	405,70	12	
.1710	Zuweisungen und Zuschüsse für laufende Zwecke vom Land	7.500	7.500	5.250,00	12	
	<i>Zuschuß "Restaurierung Ratsprotokolle"</i>					
.1770	Spenden private Unternehmen (Raiba)	0	0	0,00	12	
.1780	Spenden (z. B. Privatpersonen, Vereine)	0	0	0,00	12	
	Einnahmen	7.800	7.800	5.655,70		
	Ausgaben					
.4000	Aufwendungen für ehrenamtliche Tätigkeit (Archivpflege)	0	0	0,00	2	
.4140	Angestelltenvergütungen	23.000	12.000	0,00	2	
.4160	Beschäftigungsentgelte und dergl.	8.500	8.200	6.509,69	2	
.4340	Beiträge zu Versorgungskassen Angestellte	1.800	1.000	0,00	2	
.4360	Zusatzversorgung für Geringverdiener	0	0	0,00	2	
.4380	Beiträge zur Versorgungskasse Geringverdiener	700	700	491,16	2	
.4440	Beiträge zur gesetzl. Sozialversicherung Angestellte	4.600	2.400	0,00	2	
.4460	Arb. Geb. Ant. z. Sozvers. Bes 4	0	0	0,00	2	
.4480	Beiträge z. gesetzl. Sozialversicherung -Sonstige-	2.600	2.500	1.571,55	2	
.5000	Unterhalt der Grundstücke und baulichen Anlagen	500	500	5.939,91	12	
.5200	Geräte, Ausrüstungs- und Ausstattungsgegenstände	1.500	1.000	615,93	12	
.5202	Geräte und Ausstattungsgegenstände EDV	0	0	0	5	
.5400	Bewirtschaftung der Grundstücke und baulichen Anlagen	10.000	5.000	8.380,93	12	
.5441	Strombezugskosten	1.200	1.500	468,60	1 a	
.5500	Haltung von Fahrzeugen	50	50	71,49	7	
.5690	sonstige besondere Aufwendungen (Betriebsarzt, Impfungen usw.)	200	0	0	2	
.6050	Bedarf für Sammlungen (Ratsprotokolle)	0	0	0,00	12	
.6322	EDV-Kosten an Dritte (Software)	0	0	0	5	
.6370	Sachbedarf für EDV-Anlagen (Toner, Tintenpatronen)	0	0	0	5	
.6500	Bürobedarf	400	200	0,00	1	
.6510	Bücher und Zeitschriften	700	800	302,87	12	
.6520	Postgebühren, GEZ	50	50	0,80	1	

A. Verwaltungshaushalt - Einzelpläne

Gemeinde **1 Stadt Laufen**
 Einzelplan **3 Wissenschaft, Forschung, Kulturpflege**
 Abschnitt **32 Museen, Sammlungen, Ausstellungen (Archiv)**
 U-Abschnitt **3210 Nichtwissensch., Museen; Archiv**

Haushaltsstelle		Haushaltsansatz		Ergebnis der Jahresrechnung	Erläuterungen
Nr.	Bezeichnung	2022	2021	2020	Sonst. Amt DVM Vermerk
1	2	EUR	EUR	EUR	6
.6523	Festnetzgebühren	1.200	500	257,11	5
.6540	Dienstreisen (Fahrtkosten, Tagegelder)	100	300	0,00	2
.6550	Sachverständigenkosten <i>Restaurierung "Ratsprotokolle"</i>	18.000	30.000	12.670,00	12
.6580	Sonstige Geschäftsausgaben <i>Laufener Palette ab 2022: 3211.6580</i>	500	20.000	821,25	12
.6620	Vermischte Ausgaben	100	100	0,00	12
.6791	innere Verrechnungen (Salzachhalle)	0	0	0,00	3
.6793	Innere Verrechnung (Bauhof, Wasserwerk, Kanal, Anlagen usw.)	1.500	1.000	1.584,95	3
	Ausgaben	77.200	87.800	39.686,24	
	UAB 3210 Zu-/Überschuss	-69.400	-80.000	-34.030,54	

A. Verwaltungshaushalt - Einzelpläne

Gemeinde **1 Stadt Laufen**
 Einzelplan **3 Wissenschaft, Forschung, Kulturpflege**
 Abschnitt **32 Museen, Sammlungen, Ausstellungen (Archiv)**
 U-Abschnitt **3211 Ausstellungen**

Haushaltsstelle		Haushaltsansatz		Ergebnis der Jahresrechnung 2020 EUR	Erläuterungen	
Nr.	Bezeichnung	2022 EUR	2021 EUR		Amt	Sonst. DVM Vermerk
1	2	3	4	5	6	
	Einnahmen					
	Einnahmen	0	0	0,00		
	Ausgaben					
.6580	Sonstige Geschäftsausgaben "Laufener Palette" <i>früher 3210.6580; fiktive Miete Salzachhalle</i>	20.000	0	0	3	
	Ausgaben	20.000	0	0,00		
	UAB 3211 Zu-/Überschuss	-20.000	0	0,00		
	Einnahmen	7.800	7.800	5.655,70		
	Ausgaben	97.200	87.800	39.686,24		
	AB 32 Zu-/Überschuss	-89.400	-80.000	-34.030,54		

A. Verwaltungshaushalt - Einzelpläne

Gemeinde **1 Stadt Laufen**
 Einzelplan **3 Wissenschaft, Forschung, Kulturpflege**
 Abschnitt **33 Theater, Konzerte, Musikpflege**
 U-Abschnitt **3320 Musikpflege**

Haushaltsstelle		Haushaltsansatz		Ergebnis der Jahresrechnung 2020 EUR	Erläuterungen	
Nr.	Bezeichnung	2022 EUR	2021 EUR		Amt	Sonst. DVM Vermerk
1	2	3	4	5	6	
	Einnahmen	0	0	0,00		
	Ausgaben					
.6400	Steuern, Versicherungen, Schadensfälle	400	0	0	4	
.6793	Innere Verrechnung (Bauhof, Wasserwerk, Kanal, Anlagen usw.)	0	0	0,00	3	
.7000	Mietzuschuß f. Stadtkapelle, Musik- freunde, laufende Zwecke	23.000	23.000	16.855,30	1	
	Ausgaben	23.400	23.000	16.855,30		
	UAB 3320 Zu-/Überschuss	-23.400	-23.000	-16.855,30		

Gemeinde **1 Stadt Laufen**
 Einzelplan **3 Wissenschaft, Forschung, Kulturpflege**
 Abschnitt **33 Theater, Konzerte, Musikpflege**
 U-Abschnitt **3330 Salzachfestspiele**

Haushaltsstelle		Haushaltsansatz		Ergebnis der Jahresrechnung	Erläuterungen	
Nr.	Bezeichnung	2022	2021	2020	Sonst.	
		EUR	EUR	EUR	Amt	DVM Vermerk
1	2	3	4	5	6	
	Einnahmen					
.1100	Benutzungsgebühren (voller Steuersatz)	0	0	0,00	10	K407
.1110	Eintrittsgelder (ermäßigter Steuersatz)	100.000	100.000	568,20	10	K407
.1111	Eintrittsgelder (steuerfrei)	10.000	10.000	765,27	10	K407
.1120	USt - voller Steuersatz	5.000	5.000	0,00	10	K407
.1130	USt - ermäßigter Steuersatz	5.000	5.000	39,78	10	K407
.1520	sonstige Verwaltungs- und Betriebseinn.	500	500	0,00	10	K407
.1560	USt - Rückvergütung	15.000	15.000	4.869,74	10	K407
.1640	Erstattung von Ausgaben (Versicherungen)	0	0	0,00	10	K407
.1710	Zuweisungen und Zuschüsse für laufende Zwecke vom Land	0	0	0,00	10	K407
.1720	Zuschuss Bezirk u. ä.	0	0	0,00	10	K407
.1770	Spenden private Unternehmen (Raiba)	0	0	300,00	10	K407
.1771	Sponsoring (z. B. Hacker Pschorr)	30.000	30.000	0,00	10	K407
.1780	Spenden (z. B. Privatpersonen, Vereine)	10.000	10.000	0,00	10	K407
	Einnahmen	175.500	175.500	6.542,99		
	Ausgaben					
.4160	Beschäftigungsentgelte und dergl.	10.000	10.000	0,00	10	K407/K 407
.5200	Geräte, Ausrüstungs- und Ausstattungsgegenstände	5.000	3.000	134,79	10	K407/K 407
.5441	Strombezugskosten	400	500	270,47	10	K407/K 407
.6300	Veranstaltungsaufwand, Werbung	30.000	30.000	16.070,56	10	K407/K 407
.6310	weitere Betriebsausgaben, Fremdleistung Mieten	40.000	40.000	13.508,24	10	K407/K 407
.6330	Honorare (voller Steuersatz)	55.000	58.000	3.700,00	10	K407/K 407
.6340	Honorare (ermäßigter Steuersatz)	30.000	40.000	0,00	10	K407/K 407
.6350	Honorare (steuerfrei)	10.000	10.000	0,00	10	K407/K 407
.6400	Steuern, Versicherungen, Schadensfälle	1.000	700	0,00	10	K407/K 407
.6410	USt - Zahlungen	10.000	1.000	7.717,41	10	K407/K 407
.6420	MwSt. (voller Steuersatz)	20.000	20.000	4.510,15	10	K407/K 407
.6421	Mwst. (erm. Steuersatz)	1.000	2.000	340,86	10	K407/K 407
.6500	Bürobedarf	0	100	0,00	10	K407/K 407

A. Verwaltungshaushalt - Einzelpläne

Gemeinde **1 Stadt Laufen**
 Einzelplan **3 Wissenschaft, Forschung, Kulturpflege**
 Abschnitt **33 Theater, Konzerte, Musikpflege**
 U-Abschnitt **3330 Salzachfestspiele**

Haushaltsstelle		Haushaltsansatz		Ergebnis der Jahresrechnung	Erläuterungen	
Nr.	Bezeichnung	2022	2021	2020	Sonst.	
		EUR	EUR	EUR	Amt	DVM Vermerk
1	2	3	4	5	6	
.6520	Postgebühren, GEZ	3.000	100	0,00	10	K407/K 407
.6524	Gebühren für Handy	100	100	0,00	10	K407/K 407
.6540	Dienstreisen (Fahrtkosten, Tagegelder)	0	0	0,00	10	K407/K 407
.6550	Anwalts- und Gerichtskosten, Beratung	0	0	0,00	10	K407/K 407
.6790	Innere Verrechnungen (Verwaltung)	0	0	0,00	10	K407/K 407
	Ausgaben	215.500	215.500	46.252,48		
	UAB 3330 Zu-/Überschuss	-40.000	-40.000	-39.709,49		
	Einnahmen	175.500	175.500	6.542,99		
	Ausgaben	238.900	238.500	63.107,78		
	AB 33 Zu-/Überschuss	-63.400	-63.000	-56.564,79		

Gemeinde **1 Stadt Laufen**
 Einzelplan **3 Wissenschaft, Forschung, Kulturpflege**
 Abschnitt **34 Heimat- und sonstige Kunstpflege**
 U-Abschnitt **3400 Heimat- und sonstige Kunstpflege**

Haushaltsstelle		Haushaltsansatz		Ergebnis der Jahresrechnung	Erläuterungen	
Nr.	Bezeichnung	2022	2021	2020	Sonst.	
		EUR	EUR	EUR	Amt	DVM Vermerk
1	2	3	4	5	6	
	Einnahmen					
.1300	Einnahmen aus Verkauf	100	100	19,90	10	
.1301	Einnahmen aus den Verkauf von Büchern "Erinnerungsjahr 2016"	0	100	0,00	10	K406
.1500	Sonstige Verwaltungs- und Betriebseinnahmen (vermischte Einnahmen) <i>Veranstaltungen Schloßklinik Abtsee</i>	7.000	7.000	777,59	10	K408
.1610	Erstattung vom Land: Pflege Ukrainer- Friedhof	1.400	1.200	1.375,55	12	
.1760	Spenden (Sparkasse, Landesbank)	0	0	0,00	10	
.1770	Spenden private Unternehmen (Raiba)	0	500	400,00	10	
.1780	Spenden (z. B. Privatpersonen, Vereine)	0	0	0,00	10	
	Einnahmen	8.500	8.900	2.573,04		
	Ausgaben					
.5000	Unterhalt der Grundstücke und baulichen Anlagen (Kriegerdenkm. Laufen, Leoben.) <i>und KZ-Denkmal, Markthütten</i>	2.500	2.500	2.136,13	12	
.5001	Unterhalt Ukrainer-Friedhof (Friedelreut)	1.500	1.500	489,70	12	
.5200	Geräte, Ausrüstungs- und Ausstattungsgegenstände	200	500	0,00	7	
.5400	Bewirtschaftung der Grundstücke und baulichen Anlagen	500	500	0,00	12	
.5441	Strombezugskosten	500	600	429,10	1 a	
.6300	weitere Betriebs- u. Sachausgaben (Faschingszug) <i>Weihnachtsmarkt--> 7300.6300</i>	7.000	7.000	9.639,14	1 a	
.6302	Stille-Nacht-Feierlichkeiten 2018	0	2.000	779,00	10	
.6303	weitere Betriebs- und Sachausgaben (z. B. Konzert Abtsee) <i>Musikk. Spaziergang, Sommernachtskonzerte, Wirtshauskino</i>	10.000	10.000	3.916,04	10	K408/K 408
.6400	Steuern, Versicherungen, Schadensfälle	200	0	0,00	4	
.6610	Mitgliedsbeiträge an Verbände, Vereine und dergl.	150	150	134,00	3	
.6620	Vermischte Ausgaben (Salutkanone)	300	300	124,00	1 a	
.6791	innere Verrechnungen (Salzachhalle für Heimatspflege und Festspiele)	53.000	40.000	55.908,00	3	
.6793	Innere Verrechnung (Bauhof, Wasserwerk, Kanal, Anlagen usw.)	7.000	11.000	7.163,74	3	
.7170	Zuschüsse für laufende Zwecke an übrige Bereiche (Privatunternehmen)	200	200	0,00	3	
.7180	Zuschüsse an Vereine: Mietzuschuß Alpenverein, Hist. Verein, Veteranen usw	25.000	25.000	8.963,10	3	

A. Verwaltungshaushalt - Einzelpläne

Gemeinde **1 Stadt Laufen**
 Einzelplan **3 Wissenschaft, Forschung, Kulturpflege**
 Abschnitt **34 Heimat- und sonstige Kunstpflege**
 U-Abschnitt **3400 Heimat- und sonstige Kunstpflege**

Haushaltsstelle		Haushaltsansatz		Ergebnis der Jahresrechnung	Erläuterungen
Nr.	Bezeichnung	2022	2021	2020	Sonst. Amt DVM Vermerk
		EUR	EUR	EUR	
1	2	3	4	5	6
.7181	Zuschüsse an Private zur Ortsverschönerung (fr. 3600.7180)	200	200	0,00	1
	Ausgaben	108.250	101.450	89.681,95	
	UAB 3400 Zu-/Überschuss	-99.750	-92.550	-87.108,91	
	Einnahmen	8.500	8.900	2.573,04	
	Ausgaben	108.250	101.450	89.681,95	
	AB 34 Zu-/Überschuss	-99.750	-92.550	-87.108,91	

A. Verwaltungshaushalt - Einzelpläne

Gemeinde **1 Stadt Laufen**
 Einzelplan **3 Wissenschaft, Forschung, Kulturpflege**
 Abschnitt **35 Volksbildung**
 U-Abschnitt **3500 Volkshochschule**

Haushaltsstelle		Haushaltsansatz		Ergebnis der Jahresrechnung	Erläuterungen
Nr.	Bezeichnung	2022	2021	2020	Sonst. Amt DVM Vermerk
1	2	EUR	EUR	EUR	6
	Einnahmen				
.1500	Sonstige Verwaltungs- und Betriebeinnahmen (vermischte Einnahmen)	5.000	5.000	11.320,71	3
	Einnahmen	5.000	5.000	11.320,71	
	Ausgaben				
.4140	Angestelltenvergütungen	450	450	408,85	2
.4160	Beschäftigungsentgelte und dergl.	0	0	0,00	2
.4340	Beiträge zu Versorgungskassen Angestellte	50	50	31,17	2
.4360	Zusatzversorgung Geringverdiener	0	0	0,00	2
.4380	Beiträge zur Versorgungskasse Geringverdiener	0	0	0,00	2
.4440	Beiträge zur gesetzl. Sozialversicherung Angestellte	100	100	82,98	2
.4460	Arb. Geb. Ant. z. Sozvers. Bes 4	0	0	0,00	2
.4480	Beiträge z. gesetzl. Sozialversicherung -Sonstige-	0	0	0,00	2
.6370	Sachbedarf für EDV-Anlagen (Toner, Tintenpatronen)	500	800	694,68	5
.6500	Bürobedarf	0	0	0,00	1
.6523	Festnetzgebühren	800	800	533,37	5
.6620	Vermischte Ausgaben	500	500	14,40	1
.6730	Umlage an Zweckverband "VHS Rupertwinkel"	30.000	30.000	20.594,20	1
.6792	Innere Verrechnungen (Miete)	0	0	0,00	3
	Ausgaben	32.400	32.700	22.359,65	
	UAB 3500 Zu-/Überschuss	-27.400	-27.700	-11.038,94	

Gemeinde **1 Stadt Laufen**
 Einzelplan **3 Wissenschaft, Forschung, Kulturpflege**
 Abschnitt **35 Volksbildung**
 U-Abschnitt **3520 Öffentliche Büchereien**

Haushaltsstelle		Haushaltsansatz		Ergebnis der Jahresrechnung	Erläuterungen
Nr.	Bezeichnung	2022	2021	2020	Sonst. Amt DVM Vermerk
1	2	EUR	EUR	EUR	6
	Einnahmen				
.1100	Benutzungsgebühren u. ähnliche Entgelte (Leihgebühren durch Stadtbücherei)	1.500	1.500	1.458,00	9
.1500	Sonst. Verwaltungs- u. Betriebseinnahmen (vermischte Einnahmen)	0	0	0,00	9
.1710	Zuweisungen und Zuschüsse für laufende Zwecke vom Land	0	0	4.750,00	9
.1770	Spenden private Unternehmen (Raiba)	0	0	0,00	9
.1780	Spenden (z. B. Privatpersonen, Vereine)	0	0	0,00	9
.2610	Säumniszuschläge	100	100	92,20	9
	Einnahmen	1.600	1.600	6.300,20	
	Ausgaben				
.4160	Beschäftigungsentgelte	8.500	8.000	8.410,49	2
.4340	Beiträge an Versorgungskassen	0	0	0,00	2
.4360	Versorgungskasse Geringverdiener	0	0	0,00	2
.4380	Beiträge zur Versorgungskasse Geringverdiener	700	600	318,73	2
.4440	Beiträge zur gesetzl. Sozialversicherung Angestellte	0	0	0,00	2
.4460	Arb. Geb. Ant. z. Sozvers. Bes 4	0	0	0,00	2
.4480	Beiträge z. gesetzl. Sozialversicherung -Sonstige-	2.500	2.500	1.950,22	2
.5200	Geräte, Ausstattungsgegenstände (Büchereieinrichtung)	1.000	1.000	1.091,23	9
.5202	Geräte und Ausstattungsgegenstände EDV	0	0	0	5
.5300	Mieten und Pachten	3.000	3.000	2.647,56	11
.5400	Bewirtschaftung der Grundstücke und baulichen Anlagen	2.000	1.800	1.753,47	9
.5441	Strombezugskosten	150	150	124,64	1 a
.5690	sonstige besondere Aufwendungen (Betriebsarzt, Impfungen usw.)	200	0	0	2
.5900	Erwerb und Unterhalt von Büchern, Zeitschriften und dergl.	7.500	7.500	7.473,13	9
.6322	EDV-Kosten an Dritte (Software): (früher 1100.6300)	1.000	0	0	5
.6370	Sachbedarf für EDV-Anlagen (Toner, Tintenpatronen)	600	0	0	5
.6400	Steuern, Versicherungen, Schadensfälle	500	400	355,24	4
.6520	Postgebühren, GEZ	0	0	0,00	1
.6524	Gebühren für Handy	400	450	376,08	1 a
.6620	Vermischte Ausgaben	100	100	0,00	9
	Ausgaben	28.150	25.500	24.500,79	
	UAB 3520 Zu-/Überschuss	-26.550	-23.900	-18.200,59	

A. Verwaltungshaushalt - Einzelpläne

Gemeinde **1 Stadt Laufen**
 Einzelplan **3 Wissenschaft, Forschung, Kulturpflege**
 Abschnitt **35 Volksbildung**
 U-Abschnitt **3550 Sonstige Volksbildung**

Haushaltsstelle		Haushaltsansatz		Ergebnis der Jahresrechnung	Erläuterungen
Nr.	Bezeichnung	2022	2021	2020	Sonst. Amt DVM Vermerk
		EUR	EUR	EUR	
1	2	3	4	5	6
	Einnahmen				
	Einnahmen	0	0	0,00	
	Ausgaben				
.7000	Zuschüsse für laufende Zwecke	1.000	1.000	742,00	1
	Ausgaben	1.000	1.000	742,00	
	UAB 3550 Zu-/Überschuss	-1.000	-1.000	-742,00	
	Einnahmen	6.600	6.600	17.620,91	
	Ausgaben	61.550	59.200	47.602,44	
	AB 35 Zu-/Überschuss	-54.950	-52.600	-29.981,53	

A. Verwaltungshaushalt - Einzelpläne

Gemeinde **1 Stadt Laufen**
 Einzelplan **3 Wissenschaft, Forschung, Kulturpflege**
 Abschnitt **36 Naturschutz, Denkmalschutz und -pflege**
 U-Abschnitt **3650 Denkmalschutz und -pflege**

Haushaltsstelle		Haushaltsansatz		Ergebnis der Jahresrechnung	Erläuterungen
Nr.	Bezeichnung	2022	2021	2020	Sonst. Amt DVM Vermerk
1	2	EUR	EUR	EUR	6
	Einnahmen	0	0	0,00	
	Ausgaben				
.5200	Hinweistafeln an Historischen Gebäuden (früher: 3600.5200)	500	500	0,00	12
.7110	Beitrag an den Entschädigungsfonds nach dem Denkmalschutzgesetz	5.400	5.400	5.349,00	3
.7180	Zuschüsse an Private für den Unterhalt historischen Gebäuden (früher:3600.7172)	5.000	1.500	1.500,00	11
	Ausgaben	10.900	7.400	6.849,00	
	UAB 3650 Zu-/Überschuss	-10.900	-7.400	-6.849,00	
	Einnahmen	0	0	0,00	
	Ausgaben	10.900	7.400	6.849,00	
	AB 36 Zu-/Überschuss	-10.900	-7.400	-6.849,00	
	Einnahmen	198.400	198.800	32.392,64	
	Ausgaben	516.800	494.350	246.927,41	
	EP 3 Zu-/Überschuss	-318.400	-295.550	-214.534,77	

A. Verwaltungshaushalt - Einzelpläne

Gemeinde **1 Stadt Laufen**
 Einzelplan **4 Soziale Sicherung**
 Abschnitt **43 Soziale Einrichtungen (ohne Einrichtungen der Jugendhilfe)**
 U-Abschnitt **4360 Soziale Einrichtungen für Aussiedler und Ausländer (Asylbewerber)**

Haushaltsstelle		Haushaltsansatz		Ergebnis der Jahresrechnung	Erläuterungen
Nr.	Bezeichnung	2022	2021	2020	Sonst. Amt DVM Vermerk
1	2	EUR	EUR	EUR	6
	Einnahmen				
.1620	Erstattungen vom Landkreis (Asylbewerberunterkunft)	7.000	7.000	7.667,21	1
	Einnahmen	7.000	7.000	7.667,21	
	Ausgaben				
.5000	Unterhalt der Grundstücke und baulichen Anlagen	1.000	1.000	0,00	1
.5200	Geräte, Ausrüstungs- und Ausstattungsgegenstände	500	500	0,00	1
.5400	Bewirtschaftung der Grundstücke und baulichen Anlagen	3.000	2.500	2.037,74	1
.5441	Strombezugskosten	500	500	399,49	1 a
.6400	Steuern, Versicherungen, Schadensfälle (Grundsteuer Poststraße 4)	2.100	700	971,50	4
.6523	Festnetzgebühren	600	600	458,82	5
.6793	Innere Verrechnung (Bauhof, Wasserwerk, Kanal, Anlagen usw.)	0	0	0,00	3
	Ausgaben	7.700	5.800	3.867,55	
	UAB 4360 Zu-/Überschuss	-700	1.200	3.799,66	
	Einnahmen	7.000	7.000	7.667,21	
	Ausgaben	7.700	5.800	3.867,55	
	AB 43 Zu-/Überschuss	-700	1.200	3.799,66	

Gemeinde **1 Stadt Laufen**
 Einzelplan **4 Soziale Sicherung**
 Abschnitt **46 Eigene Einrichtungen der Jugendhilfe**
 U-Abschnitt **4600 Einrichtung der Jugendhilfe**

Haushaltsstelle		Haushaltsansatz		Ergebnis der Jahresrechnung	Erläuterungen
Nr.	Bezeichnung	2022	2021	2020	Sonst. Amt DVM Vermerk
1	2	EUR	EUR	EUR	6
	Einnahmen				
.1100	Benutzungsgebühren	0	0	0,00	16
.1300	Einnahmen aus Verkauf	0	0	1,50	16
.1500	Sonstige Verwaltungs- und Betriebseinn. (Ferienprogramm)	500	500	327,00	10
.1770	Spenden private Unternehmen (Raiba)	0	0	0,00	16
.1780	Spenden (z. B. Privatpersonen, Vereine)	0	0	0,00	16
	Einnahmen	500	500	328,50	
	Ausgaben				
.4140	Angestelltenvergütungen	51.000	47.000	35.641,46	2
.4160	Beschäftigungsentgelte und dergl. (Jugendzentrum)	0	0	2.808,77	2
.4340	Beiträge zu Versorgungskassen Angestellte	4.000	3.600	2.750,28	2
.4360	Zusatzversorgung für Geringverdiener	0	0	0,00	2
.4380	Beiträge zur Versorgungskasse Geringverdiener	0	0	124,62	2
.4440	Beiträge zur gesetzl. Sozialversicherung Tarifbeschäftigte	10.000	9.500	6.827,72	2
.4460	Arb. Geb. Ant. z. Sozvers. Bes 4	0	0	0,00	2
.4480	Beiträge z. gesetzl. Sozialversicherung -Sonstige-	0	0	485,67	2
.5000	Unterhalt des Gebäudes, Spielplätze, Skateranlage	1.000	1.000	818,15	7
.5200	Geräte, Ausstattungs- und Ausrüstungsgegenstände	2.000	1.000	505,53	16 G409
.5201	Geräte für Kinderspielplätze und Skaterplatz (früher: 4630.5200)	5.000	5.000	1.871,97	7
.5202	Geräte und Ausstattungsgegenstände EDV	2.000	4.000	797,62	5
.5400	Bewirtschaftung der Grundstücke und baulichen Anlagen	200	500	148,63	16
.5441	Strombezugskosten	0	800	537,25	1 a
.5500	Haltung von Fahrzeugen	1.000	1.000	736,64	7
.6300	Weitere Verwaltungs- und Betriebsausgaben	3.000	3.000	1.641,40	10
.6310	sonstige Geschäftsausgaben "Familienbeauftragte"	9.300	6.500	3.819,93	16 G409
.6370	Sachbedarf für EDV-Anlagen (Toner, Tintenpatronen)	500	500	38,59	5
.6400	Steuern, Versicherungen, Schadensfälle	50	50	47,60	4
.6510	Bücher und Zeitschriften	700	1.000	0,00	1 G409
.6520	Postgebühren, GEZ	200	200	0,00	1
.6523	Festnetzgebühren	600	600	462,31	5
.6524	Gebühren für Handy	300	0	0	1 a

A. Verwaltungshaushalt - Einzelpläne

Gemeinde **1 Stadt Laufen**
 Einzelplan **4 Soziale Sicherung**
 Abschnitt **46 Eigene Einrichtungen der Jugendhilfe**
 U-Abschnitt **4600 Einrichtung der Jugendhilfe**

Haushaltsstelle		Haushaltsansatz		Ergebnis der Jahresrechnung	Erläuterungen
Nr.	Bezeichnung	2022	2021	2020	Sonst. Amt DVM Vermerk
1	2	3	4	5	6
		EUR	EUR	EUR	
.6550	Sachverständigen-, Gerichts- und ähnliche Kosten <i>z. B. "familienfreundliches Laufen"</i>	0	500	1.368,50	1
.6791	Innere Verrechnungen (Salzachhalle)	6.500	3.000	6.410,00	3
.6792	Innere Verrechnungen (Miete)	0	0	360,00	3
.6793	Innere Verrechnung (Bauhof, Wasserwerk, Kanal, Anlagen usw.)	11.000	5.000	11.518,45	3
.7000	Zuschüsse für Jugendgruppen	200	200	0,00	1
.7180	Zuschüsse an Jugendliche (JugendCard)	0	0	0,00	10
	Ausgaben	108.550	93.950	79.721,09	
	UAB 4600 Zu-/Überschuss	-108.050	-93.450	-79.392,59	

A. Verwaltungshaushalt - Einzelpläne

Gemeinde **1 Stadt Laufen**
 Einzelplan **4 Soziale Sicherung**
 Abschnitt **46 Eigene Einrichtungen der Jugendhilfe**
 U-Abschnitt **4642 Kindergarten Leobendorf**

Haushaltsstelle		Haushaltsansatz		Ergebnis der Jahresrechnung	Erläuterungen
Nr.	Bezeichnung	2022	2021	2020	Sonst. Amt DVM Vermerk
1	2	EUR	EUR	EUR	6
	Einnahmen				
.1710	Zuweisungen und Zuschüsse für laufende Zwecke vom Land	78.000	100.000	91.234,22	2
.1711	Zuweisungen und Zuschüsse vom Freistaat Bayern (KiGa-Kinder)	59.000	38.000	51.300,00	2
	Einnahmen	137.000	138.000	142.534,22	
	Ausgaben				
.6400	Steuern, Versicherungen, Schadensfälle	1.100	1.000	568,26	4
.6720	Defizitausgleich, Betriebskostenzuschuß lt. Vertrag (früher 4750.7000)	35.000	35.000	34.039,73	2
.6793	Innere Verrechnung (Bauhof, Wasserwerk, Kanal, Anlagen usw.)	4.000	3.000	4.068,63	3
.7000	Personalkostenzuschüsse nach Art. 24 BayKi	150.000	170.000	171.522,82	2
.7180	Zuschuß Kindergartenkinder vom Freistaat Bayern und Bundesmittel	52.000	55.000	51.803,22	2
	Ausgaben	242.100	264.000	262.002,66	
	UAB 4642 Zu-/Überschuss	-105.100	-126.000	-119.468,44	

A. Verwaltungshaushalt - Einzelpläne

Gemeinde **1 Stadt Laufen**
 Einzelplan **4 Soziale Sicherung**
 Abschnitt **46 Eigene Einrichtungen der Jugendhilfe**
 U-Abschnitt **4643 Kath. Kindergarten St. Agnes Laufen**

Haushaltsstelle		Haushaltsansatz		Ergebnis der Jahresrechnung	Erläuterungen
Nr.	Bezeichnung	2022	2021	2020	Sonst. Amt DVM Vermerk
1	2	EUR	EUR	EUR	6
	Einnahmen				
.1710	Zuweisungen und Zuschüsse für laufende Zwecke vom Land	330.000	290.000	273.626,75	2
.1711	Zuweisungen und Zuschüsse vom Freistaat Bayern (KiGa-Kinder)	80.000	65.000	83.700,00	2
	Einnahmen	410.000	355.000	357.326,75	
	Ausgaben				
.6300	Weitere Verwaltungs- u. Betriebsausg. (Benutzung Salzachhalle Kleidermarkt)	5.000	5.000	4.384,80	3
.6720	Defizitübernahme Kath. Kindergarten Laufen (früher: 4600.6720)	52.000	52.000	50.000,00	2
.7000	Personalkostenzuschuss nach Art. 24 BayK iBiG	620.000	510.000	509.627,24	2
.7180	Zuweisungen und Zuschüsse für übrige Bereiche <i>Zuschuss Kindergartenkinder und Bundesmittel</i>	95.000	90.000	88.769,75	2
	Ausgaben	772.000	657.000	652.781,79	
	UAB 4643 Zu-/Überschuss	-362.000	-302.000	-295.455,04	

A. Verwaltungshaushalt - Einzelpläne

Gemeinde **1 Stadt Laufen**
 Einzelplan **4 Soziale Sicherung**
 Abschnitt **46 Eigene Einrichtungen der Jugendhilfe**
 U-Abschnitt **4645 Waldkindergarten Laufen**

Haushaltsstelle		Haushaltsansatz		Ergebnis der Jahresrechnung	Erläuterungen
Nr.	Bezeichnung	2022	2021	2020	Sonst. Amt DVM Vermerk
1	2	EUR	EUR	EUR	6
	Einnahmen				
.1710	Zuweisungen und Zuschüsse für laufende Zwecke vom Land (Personalkostenzusch.)	48.000	44.000	38.946,66	2
.1711	Zuschuß Freistaat Bayern für Kindergartenkinder (100 €)	25.000	13.000	17.100,00	2
	Einnahmen	73.000	57.000	56.046,66	
	Ausgaben				
.7000	Personalkostenzuschüsse BayKi	82.000	70.000	69.359,57	2
.7180	Zuweisungen und Zuschüsse für lfd. Zwecke (KiGa-Kinder + Bundesmittel)	26.000	18.000	17.806,02	2
	Ausgaben	108.000	88.000	87.165,59	
	UAB 4645 Zu-/Überschuss	-35.000	-31.000	-31.118,93	

Gemeinde **1 Stadt Laufen**
 Einzelplan **4 Soziale Sicherung**
 Abschnitt **46 Eigene Einrichtungen der Jugendhilfe**
 U-Abschnitt **4646 Haus für Kinder (Kinderkrippe, Kindergarten, Kinderhort)**

Haushaltsstelle		Haushaltsansatz		Ergebnis der Jahresrechnung	Erläuterungen
Nr.	Bezeichnung	2022	2021	2020	Sonst. Amt DVM Vermerk
1	2	EUR	EUR	EUR	6
	Einnahmen				
.1100	Benutzungsgebühren	100.000	125.000	116.084,50	6
.1500	Sonstige Verwaltungs- und Betriebseinnahmen (Mittagessen)	85.000	85.000	61.921,10	6
.1710	Zuweisungen und Zuschüsse für laufende Zwecke vom Land (Personalkostenzusch.)	505.000	580.000	567.392,74	2
.1711	Zuschuß vom Land für KiGa-Kinder (100 €/Kind)	85.000	60.000	80.600,00	2
.1720	Zuweisungen und Zuschüsse vom Bezirk, Landkreis	12.000	12.000	17.585,11	2
.1760	Spenden (Sparkasse, Landesbank)	100	100	0,00	6
.1770	Spenden private Unternehmen (Raiba)	100	200	650,00	6
.1780	Spenden (z. B. Privatpersonen, Vereine)	0	0	600,00	6
	Einnahmen	787.200	862.300	844.833,45	
	Ausgaben				
.4140	Angestelltenvergütungen	910.000	860.000	856.196,50	2
.4160	Beschäftigungsentgelte und dergl.	0	0	1.319,42	2
.4340	Beiträge zu Versorgungskassen Angestellte	70.000	66.500	66.443,99	2
.4360	Zusatzversicherung für Geringverdiener	0	0	0,00	2
.4380	Beiträge zur Versorgungskasse Geringverdiener	0	0	102,22	2
.4440	Beiträge zur gesetzl. Sozialversicherung Angestellte	183.800	170.000	167.744,50	2
.4460	Arb. Geb. Ant. z. Sozvers. Bes 4	0	0	0,00	2
.4480	Beiträge z. gesetzl. Sozialversicherung -Sonstige-	0	0	398,30	2
.4500	Beihilfen, Unterstützungen und dergl.	50	50	9,36	2
.5000	Unterhalt der Grundstücke und baulichen Anlagen	3.500	3.000	2.626,03	6
.5001	Unterhalt "Mietcontainer"	500	500	0,00	1
.5200	Geräte, Ausrüstungs- und Ausstattungsgegenstände	4.000	4.000	3.381,18	6
.5201	Geräte, Ausrüstungsgegenstände für "Mietcontainer"	300	300	50,46	1
.5202	Geräte und Ausstattungsgegenstände EDV	5.000	2.000	2.001,44	5
.5301	Anmietung Container	66.000	66.000	65.649,60	1
.5400	Bewirtschaftung der Grundstücke und baulichen Anlagen	25.000	21.000	19.190,01	6
.5401	Bewirtschaftungskosten "Mietcontainer"	2.000	5.000	5.734,72	1
.5441	Strombezugskosten	10.000	5.000	4.361,49	1 a
.5500	Haltung von Fahrzeugen	500	1.000	435,86	7
.5600	Besondere Aufwendungen für Bedienstete	5.500	4.000	1.790,02	6
.5690	sonstige besondere Aufwendungen (Betriebsarzt, Impfungen usw.)	2.000	3.000	1.663,35	2

A. Verwaltungshaushalt - Einzelpläne

Gemeinde **1 Stadt Laufen**
 Einzelplan **4 Soziale Sicherung**
 Abschnitt **46 Eigene Einrichtungen der Jugendhilfe**
 U-Abschnitt **4646 Haus für Kinder (Kinderkrippe, Kindergarten, Kinderhort)**

Haushaltsstelle		Haushaltsansatz		Ergebnis der Jahresrechnung	Erläuterungen
Nr.	Bezeichnung	2022	2021	2020	Sonst. Amt DVM Vermerk
1	2	3	4	5	6
		EUR	EUR	EUR	
.5800	Lebensmittel für Kinder (Ostern, Weihnachten usw.)	700	700	371,31	6
.5830	Getränke für Kinder	5.000	5.000	3.074,65	6
.6021	Kindergartenbedarf (Baselmaterial, Spiele, Kinderbücher)	4.000	4.000	2.545,59	6
.6300	Weitere Verwaltungs- und Betriebsausg. (Benutzung Salzachhalle Kleidermarkt)	5.000	5.000	5.414,60	3
.6322	EDV-Kosten an Dritte (Software): (früher 1100.6300)	5.000	2.000	0,00	5
.6370	Sachbedarf für EDV-Anlagen (Toner, Tintenpatronen)	1.500	1.200	1.195,78	5
.6380	Kosten Mittagessen für Kinder	100.000	85.000	57.538,92	6
.6400	Steuern, Versicherungen, Schadensfälle	4.700	4.400	2.982,03	4
.6500	Bürobedarf	1.200	1.200	1.179,12	6
.6510	Bücher und Zeitschriften	500	500	396,00	6
.6520	Postgebühren, GEZ	200	100	257,04	6
.6523	Festnetzgebühren	3.000	2.500	1.757,43	5
.6540	Dienstreisen (Fahrtkosten, Tagegelder)	500	500	0,00	6
.6551	Sachverständigenkosten "Mietcontainer" (Gutachten, Genehmigungen usw.)	0	1.500	0,00	1
.6620	Vermischte Ausgaben	1.300	1.300	895,27	6
.6790	Innere Verrechnungen (Verwaltung)	15.000	15.000	11.625,00	3
.6793	Innere Verrechnung (Bauhof, Wasserwerk, Kanal, Anlagen usw.)	8.000	13.000	7.935,45	3
.7180	Zuweisungen und Zuschüsse für lfd. Zwecke (Frühförderung)	18.000	14.000	9.453,25	6
	Ausgaben	1.461.750	1.368.250	1.305.719,89	
	UAB 4646 Zu-/Überschuss	-674.550	-505.950	-460.886,44	

A. Verwaltungshaushalt - Einzelpläne

Gemeinde **1 Stadt Laufen**
 Einzelplan **4 Soziale Sicherung**
 Abschnitt **46 Eigene Einrichtungen der Jugendhilfe**
 U-Abschnitt **4647 Kinderbetreuungseinrichtungen außerhalb der Stadt Laufen**

Haushaltsstelle		Haushaltsansatz		Ergebnis der Jahresrechnung	Erläuterungen
Nr.	Bezeichnung	2022	2021	2020	Sonst. Amt DVM Vermerk
1	2	EUR	EUR	EUR	6
	Einnahmen				
.1710	Zuweisungen und Zuschüsse für laufende Zwecke vom Land	20.000	20.000	19.164,56	2
.1711	Zuweisungen und Zuschüsse vom Land (KiGa-Kinder)	3.000	3.000	3.700,00	2
	Einnahmen	23.000	23.000	22.864,56	
	Ausgaben				
.7000	Personalkostenzuschüsse nach Art. 24 BayKiBiG	32.000	32.000	29.195,18	2
.7180	Zuweisungen und Zuschüsse für lfd. Zwecke (Kindergartenkinder)	4.000	4.000	3.700,00	2
	Ausgaben	36.000	36.000	32.895,18	
	UAB 4647 Zu-/Überschuss	-13.000	-13.000	-10.030,62	
	Einnahmen	1.430.700	1.435.800	1.423.934,14	
	Ausgaben	2.728.400	2.507.200	2.420.286,20	
	AB 46 Zu-/Überschuss	-1.297.700	-1.071.400	-996.352,06	

A. Verwaltungshaushalt - Einzelpläne

Gemeinde **1 Stadt Laufen**
 Einzelplan **4 Soziale Sicherung**
 Abschnitt **47 Förderung anderer Träger der Wohlfahrtspflege**
 U-Abschnitt **4700 Förderung der Wohlfahrtspflege**

Haushaltsstelle		Haushaltsansatz		Ergebnis der Jahresrechnung	Erläuterungen
Nr.	Bezeichnung	2022	2021	2020	Sonst. Amt DVM Vermerk
1	2	3	4	5	6
		EUR	EUR	EUR	
	Einnahmen				
.1770	Spenden private Unternehmen (Raiba)	0	0	0,00	3
.1780	Spenden (z. B. Privatpersonen, Vereine)	0	0	0,00	3
	Einnahmen	0	0	0,00	
	Ausgaben				
.7000	Zuschüsse an Soziale Dienste - Mieten VdK, Altencf. (BRK --> 1600.7000)	200	200	70,00	3
.7080	Beitrag Generationenbund für den mittleren u. nördl. Landkreis <i>alte HH.-St. 4900.7080</i>	1.500	1.500	1.501,00	1
	Ausgaben	1.700	1.700	1.571,00	
	UAB 4700 Zu-/Überschuss	-1.700	-1.700	-1.571,00	
	Einnahmen	0	0	0,00	
	Ausgaben	1.700	1.700	1.571,00	
	AB 47 Zu-/Überschuss	-1.700	-1.700	-1.571,00	

A. Verwaltungshaushalt - Einzelpläne

Gemeinde **1 Stadt Laufen**
 Einzelplan **4 Soziale Sicherung**
 Abschnitt **49 Sonstige soziale Angelegenheiten**
 U-Abschnitt **4900 Soziale Sicherung**

Haushaltsstelle		Haushaltsansatz		Ergebnis der Jahresrechnung 2020 EUR	Erläuterungen	
Nr.	Bezeichnung	2022 EUR	2021 EUR		Amt	Sonst. DVM Vermerk
1	2	3	4	5	6	
	Einnahmen	0	0	0,00		
	Ausgaben					
.7880	Sonstige soziale Leistungen - Familien- förderung-Patengeschenke (früher 49.787)	4.000	4.000	13.620,00	4	
.7881	sonstige soziale Leistungen: Seniorenarbeit	3.000	500	1.704,60	16	G409
	Ausgaben	7.000	4.500	15.324,60		
	UAB 4900 Zu-/Überschuss	-7.000	-4.500	-15.324,60		

A. Verwaltungshaushalt - Einzelpläne

Gemeinde **1 Stadt Laufen**
 Einzelplan **4 Soziale Sicherung**
 Abschnitt **49 Sonstige soziale Angelegenheiten**
 U-Abschnitt **4901 "Sozialfond" der Stadt Laufen**

Haushaltsstelle		Haushaltsansatz		Ergebnis der Jahresrechnung	Erläuterungen
Nr.	Bezeichnung	2022	2021	2020	Sonst. Amt DVM Vermerk
1	2	EUR	EUR	EUR	6
	Einnahmen				
.1770	Spenden private Unternehmen (Raiba)	3.000	3.000	2.000,00	14
.1780	Spenden (z. B. Privatpersonen, Vereine)	2.000	2.000	3.785,00	14
.2890	Zuführung vom Vermögenshaushalt Sonderrücklage "Sozialfond"	0	0	0	14
	Einnahmen	5.000	5.000	5.785,00	
	Ausgaben				
.7880	weitere soziale Leistungen	4.000	4.000	940,00	14
.8690	Zuführung zum Vermögenshaushalt Sonderrücklage "Sozialfond"	1.000	0	0	14
	Ausgaben	5.000	4.000	940,00	
	UAB 4901 Zu-/Überschuss	0	1.000	4.845,00	
	Einnahmen	5.000	5.000	5.785,00	
	Ausgaben	12.000	8.500	16.264,60	
	AB 49 Zu-/Überschuss	-7.000	-3.500	-10.479,60	
	Einnahmen	1.442.700	1.447.800	1.437.386,35	
	Ausgaben	2.749.800	2.523.200	2.441.989,35	
	EP 4 Zu-/Überschuss	-1.307.100	-1.075.400	-1.004.603,00	

A. Verwaltungshaushalt - Einzelpläne

Gemeinde **1 Stadt Laufen**
 Einzelplan **5 Gesundheit, Sport, Erholung**
 Abschnitt **50 Gesundheitsverwaltung**
 U-Abschnitt **5000 Gesundheitsverwaltung**

Haushaltsstelle		Haushaltsansatz		Ergebnis der Jahresrechnung	Erläuterungen
Nr.	Bezeichnung	2022	2021	2020	Sonst. Amt DVM Vermerk
		EUR	EUR	EUR	
1	2	3	4	5	6
	Einnahmen				
	Einnahmen	0	0	0,00	
	Ausgaben				
.6620	Weitere allgemeine sächliche Ausgaben (Rattenbekämpfung u. dergl.)	500	500	596,19	7
	Ausgaben	500	500	596,19	
	UAB 5000 Zu-/Überschuss	-500	-500	-596,19	
	Einnahmen	0	0	0,00	
	Ausgaben	500	500	596,19	
	AB 50 Zu-/Überschuss	-500	-500	-596,19	

A. Verwaltungshaushalt - Einzelpläne

Gemeinde **1 Stadt Laufen**
 Einzelplan **5 Gesundheit, Sport, Erholung**
 Abschnitt **54 Sonst. Einr.u.Maßn. der Gesundheitspflege (Dorfhelferinnen-Station)**
 U-Abschnitt **5400 Sonst. Einr. u. Maßn. der Gesundheitspflege**

Haushaltsstelle		Haushaltsansatz		Ergebnis der Jahresrechnung	Erläuterungen
Nr.	Bezeichnung	2022	2021	2020	Sonst. Amt DVM Vermerk
		EUR	EUR	EUR	
1	2	3	4	5	6
	Einnahmen				
	Einnahmen	0	0	0,00	
	Ausgaben				
.7000	Zuschüsse für lfd. Zwecke	100	100	0,00	3
	Ausgaben	100	100	0,00	
	UAB 5400 Zu-/Überschuss	-100	-100	0,00	
	Einnahmen	0	0	0,00	
	Ausgaben	100	100	0,00	
	AB 54 Zu-/Überschuss	-100	-100	0,00	

A. Verwaltungshaushalt - Einzelpläne

Gemeinde **1 Stadt Laufen**
 Einzelplan **5 Gesundheit, Sport, Erholung**
 Abschnitt **55 Förderung des Sports**
 U-Abschnitt **5500 Förderung des Sports**

Haushaltsstelle		Haushaltsansatz		Ergebnis der Jahresrechnung	Erläuterungen
Nr.	Bezeichnung	2022	2021	2020	Sonst. Amt DVM Vermerk
1	2	EUR	EUR	EUR	6
	Einnahmen				
.1760	Spenden (Sparkasse, Landesbank)	400	400	0,00	1
.1770	Zuweisungen und Zuschüsse (Raiba, private Unternehmen)	0	0	0,00	1
.1780	Spenden (z. B. Privatpersonen, Vereine)	0	0	0,00	1
	Einnahmen	400	400	0,00	
	Ausgaben				
.7000	Zuschüsse f. lfd. Zwecke an Sportverbände, Vereine usw.	25.000	18.000	26.946,95	1
	Ausgaben	25.000	18.000	26.946,95	
	UAB 5500 Zu-/Überschuss	-24.600	-17.600	-26.946,95	
	Einnahmen	400	400	0,00	
	Ausgaben	25.000	18.000	26.946,95	
	AB 55 Zu-/Überschuss	-24.600	-17.600	-26.946,95	

A. Verwaltungshaushalt - Einzelpläne

Gemeinde **1 Stadt Laufen**
 Einzelplan **5 Gesundheit, Sport, Erholung**
 Abschnitt **56 Eigene Sportstätten**
 U-Abschnitt **5600 Eigene Sportstätten**

Haushaltsstelle		Haushaltsansatz		Ergebnis der Jahresrechnung	Erläuterungen
Nr.	Bezeichnung	2022	2021	2020	Sonst. Amt DVM Vermerk
1	2	EUR	EUR	EUR	6
	Einnahmen				
.1100	Benutzungsgebühren	0	0	0,00	1
	Einnahmen	0	0	0,00	
	Ausgaben				
.5000	Unterhaltung der Grundstücke und baulichen Anlagen	13.000	10.000	9.896,75	7
	<i>Besandung</i>				
.5400	Bewirtschaftung der Grundstücke und baulichen Anlagen	12.000	17.000	10.105,31	7
.5500	Haltung von Fahrzeugen (Rasenpflege)	8.000	5.000	6.927,38	7
.5600	Besondere Aufwendungen für Bedienstete	500	500	0,00	7
.6400	Steuern, Versicherungen, Schadensfälle	2.500	3.100	1.169,43	4
.6793	Innere Verrechnung (Bauhof, Wasserwerk, Kanal, Anlagen usw.)	12.000	12.000	11.149,92	3
	Ausgaben	48.000	47.600	39.248,79	
	UAB 5600 Zu-/Überschuss	-48.000	-47.600	-39.248,79	
	Einnahmen	0	0	0,00	
	Ausgaben	48.000	47.600	39.248,79	
	AB 56 Zu-/Überschuss	-48.000	-47.600	-39.248,79	

A. Verwaltungshaushalt - Einzelpläne

Gemeinde **1 Stadt Laufen**
 Einzelplan **5 Gesundheit, Sport, Erholung**
 Abschnitt **57 Badeanstalten**
 U-Abschnitt **5700 Strandbad Abtsee**

Haushaltsstelle		Haushaltsansatz		Ergebnis der Jahresrechnung	Erläuterungen
Nr.	Bezeichnung	2022	2021	2020	Sonst. Amt DVM Vermerk
1	2	EUR	EUR	EUR	6
	Einnahmen	0	0	0,00	
	Ausgaben				
.5000	Unterh. d. Grundstücke und baul. Anlagen (Umkleideräume, sanitäre Einricht. usw)	2.000	1.000	1.217,79	7
.5200	Geräte, Ausrüstungsgegenst. sonst. Gebrauchsgegenstände <i>2021: Geländer</i>	1.000	7.000	0,00	7
.5400	Bewirtschaftung der Grundstücke und baulichen Anlagen	200	100	0,00	7
.5500	Haltung von Fahrzeugen	500	500	99,09	7
.6300	Weitere Verwaltungs- und Sachausgaben	0	0	0,00	7
.6400	Steuern, Versicherungen, Schadensfälle	200	400	296,59	4
.6550	Sachverständigenkosten	2.000	5.000	6.977,74	1
.6620	Vermischte Ausgaben	0	0	0,00	7
.6793	Innere Verrechnung (Bauhof, Wasserwerk, Kanal, Anlagen usw.)	1.000	1.000	888,93	3
.6800	Kalkulatorische Kosten, Abschreibungen	9.500	7.300	7.292,00	3
.6850	Verzinsung des Anlagekapitals	7.500	6.800	6.961,86	3
	Ausgaben	23.900	29.100	23.734,00	
	UAB 5700 Zu-/Überschuss	-23.900	-29.100	-23.734,00	
	Einnahmen	0	0	0,00	
	Ausgaben	23.900	29.100	23.734,00	
	AB 57 Zu-/Überschuss	-23.900	-29.100	-23.734,00	

Gemeinde **1 Stadt Laufen**
 Einzelplan **5 Gesundheit, Sport, Erholung**
 Abschnitt **58 Park, Gartenanlagen**
 U-Abschnitt **5800 Park, Gartenanlagen**

Haushaltsstelle		Haushaltsansatz		Ergebnis der Jahresrechnung	Erläuterungen
Nr.	Bezeichnung	2022	2021	2020	Sonst. Amt DVM Vermerk
1	2	EUR	EUR	EUR	6
	Einnahmen				
.1100	Benutzungsgebühren	0	0	0,00	1
.1300	Einnahmen aus Verkauf	0	0	0,00	3
.1600	Erstattung vom Bund	0	0	0,00	3
.1693	Innere Verrechnung (Vergütung Bauhof, Wasserwerk, Kanal, Anlagen usw.)	0	80.000	0,00	3
.1740	Zuweisungen und Zuschüsse vom sonstigen öffentlichen Bereich	0	0	0,00	3
.1770	Spenden private Unternehmen (Raiba)	0	0	0,00	3
.1780	Spenden (z. B. Privatpersonen, Vereine)	0	0	0,00	3
	Einnahmen	0	80.000	0,00	
	Ausgaben				
.4140	Vergütung für Beschäftigte	87.000	85.500	72.039,05	2
.4160	Beschäftigungsentgelte und dergl.	1.300	1.300	1.112,08	2
.4340	Beiträge zu Versorgungskassen Beschäftigte	6.700	6.400	5.748,48	2
.4360	Zusatzversorgung für Geringverdiener	0	0	0,00	2
.4380	Beiträge zur Versorgungskasse Geringverdiener	100	100	51,30	2
.4440	Beiträge zur gesetzl. Sozialversicherung Beschäftigte	17.500	17.100	14.554,05	2
.4460	Arb. Geb. Ant. z. Sozvers. Bes 4	0	0	0,00	2
.4480	Beiträge z. gesetzl. Sozialversicherung -Sonstige-	400	400	351,62	2
.4500	Beihilfen, Unterstützungen und dergl.	0	50	10,50	2
.5000	Unterhaltung der Grundstücke und baulichen Anlagen <i>Baumkataster 25.000 €</i> <i>Weg Kläranlage: Pflege 4 Ahornbäume 5.000 €</i>	30.000	30.000	28.259,82	7
.5100	Unterhaltung des sonstigen unbeweglichen Vermögens	0	1.000	75,95	7
.5200	Geräte, Ausstatt. -u. Ausrüstungsgegenst sonst. Gebrauchsgegenstände	2.000	2.000	600,34	7
.5400	Bewirtschaftung der Grundstücke und baulichen Anlagen	2.000	2.000	1.888,74	7
.5441	Strombezugskosten	500	500	361,93	1 a
.5500	Haltung von Fahrzeugen	18.000	18.000	21.338,66	7
.5600	Besondere Aufwendungen für Bedienstete	500	500	0,00	7
.6300	Weitere Verwaltungs- und Betriebsausgaben	200	500	0,00	7
.6793	Innere Verrechnung (Bauhof, Wasserwerk, Kanal, Anlagen usw.)	35.000	90.000	34.251,19	3

A. Verwaltungshaushalt - Einzelpläne

Gemeinde **1 Stadt Laufen**
 Einzelplan **5 Gesundheit, Sport, Erholung**
 Abschnitt **58 Park, Gartenanlagen**
 U-Abschnitt **5800 Park, Gartenanlagen**

Haushaltsstelle		Haushaltsansatz		Ergebnis der Jahresrechnung 2020 EUR	Erläuterungen	
Nr.	Bezeichnung	2022 EUR	2021 EUR		Sonst. Amt DVM Vermerk	
1	2	3	4	5	6	
	Ausgaben	201.200	255.350	180.643,71		
	UAB 5800 Zu-/Überschuss	-201.200	-175.350	-180.643,71		
	Einnahmen	0	80.000	0,00		
	Ausgaben	201.200	255.350	180.643,71		
	AB 58 Zu-/Überschuss	-201.200	-175.350	-180.643,71		

Gemeinde **1 Stadt Laufen**
 Einzelplan **5 Gesundheit, Sport, Erholung**
 Abschnitt **59 Sonst. Erholungseinrichtungen (Campingpl.Wanderwege, Besucherlenkung)**
 U-Abschnitt **5900 Campingplatz, Besucherlenkungszentrum Haarmoos, Rad- u. Wanderwege**

Haushaltsstelle		Haushaltsansatz		Ergebnis der Jahresrechnung	Erläuterungen
Nr.	Bezeichnung	2022	2021	2020	Sonst. Amt DVM Vermerk
1	2	EUR	EUR	EUR	6
	Einnahmen				
.1400	Mieten und Pachten (Photovoltaikanlage)	0	0	19,72	1
	Einnahmen	0	0	19,72	
	Ausgaben				
.5000	Unterhaltung der Grundstücke und baulichen Anlagen	1.500	500	1.974,14	7
.5100	Unterhaltung des sonstigen unbeweglichen Vermögens	0	100	0,00	7
.5200	Geräte, Ausst. -u. Ausrüstungsgegenständ sonst. Gebrauchsgegenstände	200	200	201,89	7
.5300	Mieten und Pachten	50	50	20,00	1 a
.5400	Bewirtschaftung der Grundstücke und baulichen Anlagen	200	200	150,44	7
.5441	Strombezugskosten	100	0	96,57	1 a
.5500	Haltung von Fahrzeugen	200	200	64,98	7
.6400	Steuern, Versicherungen, Schadensfälle	400	100	68,32	4
.6793	Innere Verrechnung (Bauhof, Wasserwerk, Kanal, Anlagen usw.)	1.000	1.000	876,91	3
	Ausgaben	3.650	2.350	3.453,25	
	UAB 5900 Zu-/Überschuss	-3.650	-2.350	-3.433,53	
	Einnahmen	0	0	19,72	
	Ausgaben	3.650	2.350	3.453,25	
	AB 59 Zu-/Überschuss	-3.650	-2.350	-3.433,53	
	Einnahmen	400	80.400	19,72	
	Ausgaben	302.350	353.000	274.622,89	
	EP 5 Zu-/Überschuss	-301.950	-272.600	-274.603,17	

A. Verwaltungshaushalt - Einzelpläne

Gemeinde **1 Stadt Laufen**
 Einzelplan **6 Bau- und Wohnungswesen, Verkehr**
 Abschnitt **60 Bauverwaltung**
 U-Abschnitt **6000 Bauverwaltung**

Haushaltsstelle		Haushaltsansatz		Ergebnis der Jahresrechnung	Erläuterungen
Nr.	Bezeichnung	2022	2021	2020	Sonst. Amt DVM Vermerk
1	2	EUR	EUR	EUR	6
	Einnahmen	0	0	0,00	
	Ausgaben				
.4140	Beschäftigte	209.000	185.000	176.915,65	2
.4340	Beiträge zur Versorgungskasse	16.000	15.000	14.594,67	2
.4440	Beiträge zur gesetzl. Sozialversicherung	42.000	37.000	34.829,31	2
.4500	Beihilfen, Unterstützungen und dergl.	0	0	0,00	2
.6322	EDV-Kosten an Dritte (Software): Straßenverz., bec (früher 1100.6300)	6.500	6.000	3.834,90	5
.6370	Sachbedarf für EDV-Anlagen (Toner, Tintenpatronen)	1.400	1.400	2.043,91	5
.6500	Bürobedarf	150	150	48,49	1
.6510	Bücher und Zeitschriften	500	500	488,48	1
	Ausgaben	275.550	245.050	232.755,41	
	UAB 6000 Zu-/Überschuss	-275.550	-245.050	-232.755,41	
	Einnahmen	0	0	0,00	
	Ausgaben	275.550	245.050	232.755,41	
	AB 60 Zu-/Überschuss	-275.550	-245.050	-232.755,41	

A. Verwaltungshaushalt - Einzelpläne

Gemeinde **1 Stadt Laufen**
 Einzelplan **6 Bau- und Wohnungswesen, Verkehr**
 Abschnitt **61 Städtebauliche Planung, Städtebauförderung, Vermessung, Bauordnung**
 U-Abschnitt **6100 Städtebauliche Planung, Städtebauförderung**

Haushaltsstelle		Haushaltsansatz		Ergebnis der Jahresrechnung	Erläuterungen
Nr.	Bezeichnung	2022	2021	2020	Sonst. Amt DVM Vermerk
1	2	3	4	5	6
		EUR	EUR	EUR	
	Einnahmen				
.1500	Verwaltungs- und Betriebseinnahmen (Zahlungen für Ausgleichsflächen) <i>steuerl. Bescheinigungen etc.</i>	0	0	0,00	12
.1710	Zusch. v. Land für Feinuntersuchungen, städtebaul. Beratung <i>allg. Beratung, Beratung f. VgV-Verf. (SEK-Erstellung), Machbarkeitsstudie Schifferwirt</i>	137.000	51.000	2.100,00	11
	Einnahmen	137.000	51.000	2.100,00	
	Ausgaben				
.6000	Kosten für die Aufstellung Flächennutzungsplan o. ä. <i>(Bebauungspläne im Verm.HH zu jeweiligen Baugebiet)</i>	30.000	20.000	0,00	12
.6300	ALB-Daten Verm.-Amt	3.500	3.500	2.543,00	12
.6500	Bürobedarf	250	100	0,00	1
.6550	Sachverständigen Kosten: Feinuntersuchungen, städtebaul. Beratung <i>allg. städtebaul. Beratung K+P, Beratung f. VGV-Verfahren (ISEK-Erstellung), Fahrrad-Beratung, Machbarkeitsstudie Schifferwirt, Nachhaltiges Flächenmanagement</i>	236.000	80.000	23.448,14	11
	Ausgaben	269.750	103.600	25.991,14	
	UAB 6100 Zu-/Überschuss	-132.750	-52.600	-23.891,14	

A. Verwaltungshaushalt - Einzelpläne

Gemeinde **1 Stadt Laufen**
 Einzelplan **6 Bau- und Wohnungswesen, Verkehr**
 Abschnitt **61 Städtebauliche Planung, Städtebauförderung, Vermessung, Bauordnung**
 U-Abschnitt **6103 Ökomodellregion**

Haushaltsstelle		Haushaltsansatz		Ergebnis der Jahresrechnung	Erläuterungen
Nr.	Bezeichnung	2022	2021	2020	Sonst. Amt DVM Vermerk
1	2	EUR	EUR	EUR	6
	Einnahmen	0	0	0,00	
	Ausgaben				
.6540	Dienstreisen (Fahrtkosten, Tagegelder)	100	100	0,00	2
.6580	Sonstige Geschäftsausgaben	100	100	0,00	12
.6610	Mitgliedsbeiträge an Verbände, Vereine und dergl.	11.000	7.500	7.503,84	12
	Ausgaben	11.200	7.700	7.503,84	
	UAB 6103 Zu-/Überschuss	-11.200	-7.700	-7.503,84	
	Einnahmen	137.000	51.000	2.100,00	
	Ausgaben	280.950	111.300	33.494,98	
	AB 61 Zu-/Überschuss	-143.950	-60.300	-31.394,98	

A. Verwaltungshaushalt - Einzelpläne

Gemeinde **1 Stadt Laufen**
 Einzelplan **6 Bau- und Wohnungswesen, Verkehr**
 Abschnitt **62 Wohnungsbauförderung und Wohnungsfürsorge**
 U-Abschnitt **6200 Wohnbauförderung, Wohnungsfürsorge (Wohnbaugebiete)**

Haushaltsstelle		Haushaltsansatz		Ergebnis der Jahresrechnung	Erläuterungen
Nr.	Bezeichnung	2022	2021	2020	Sonst. Amt DVM Vermerk
1	2	EUR	EUR	EUR	6
	Einnahmen				
.2060	Zinseinnahmen Darlehen von öffentlichen Sonderrechnungen (Obb. Heimstätte)	1.000	1.000	997,02	4
.2070	Zinseinn. aus Darlehen von übrigen Bereichen (Selbsth. Salzachkr.)	0	0	90,20	4
	Einnahmen	1.000	1.000	1.087,22	
	Ausgaben				
.7180	Zuschüsse - Regenerative Energien: Solar Regenwassernutzung (früher 62.7000)	0	100	0,00	12
	Ausgaben	0	100	0,00	
	UAB 6200 Zu-/Überschuss	1.000	900	1.087,22	
	Einnahmen	1.000	1.000	1.087,22	
	Ausgaben	0	100	0,00	
	AB 62 Zu-/Überschuss	1.000	900	1.087,22	

Gemeinde **1 Stadt Laufen**
 Einzelplan **6 Bau- und Wohnungswesen, Verkehr**
 Abschnitt **63 Gemeindestraßen, Wege, Brücken**
 U-Abschnitt **6300 Gemeindestraßen, Wege, Brücken, Bauhof**

Haushaltsstelle		Haushaltsansatz		Ergebnis der Jahresrechnung	Erläuterungen
Nr.	Bezeichnung	2022	2021	2020	Sonst. Amt DVM Vermerk
1	2	EUR	EUR	EUR	6
	Einnahmen				
.1100	Benutzungsgebühren	500	500	1.853,70	3
.1120	USt - voller Steuersatz (Photovoltaikanlage)	2.000	2.000	1.932,25	12
.1300	Einnahmen aus Verkauf	200	200	0,00	3
.1400	Mieten und Pachten	11.000	10.500	10.819,64	1 a
.1500	Sonstige Verwaltungs- und Betriebseinnahmen	100	100	0,00	3
.1510	Einnahmen Photovoltaikanlage Bauhof	11.000	10.000	10.169,75	12
.1692	Innere Verrechnungen (Miete)	32.000	32.000	32.079,00	3
.1693	Innere Verrechnung (Vergütung Bauhof, Wasserwerk, Kanal, Anlagen usw.)	321.500	280.000	307.899,39	3
.1710	Zuweisungen und Zuschüsse vom Land (KFZ- Steuersatzverbund)	121.000	121.000	121.500,00	3
	Einnahmen	499.300	456.300	486.253,73	
	Ausgaben				
.4100	Beamtenbezüge	11.000	11.000	0	2
.4140	Vergütung für Beschäftigte	420.000	386.000	362.392,27	2
.4160	Beschäftigungsentgelte und dergl. (Geringfügig Beschäftigte)	0	0	552,47	2
.4300	Beiträge zu Versorgungskassen Beamte	5.000	5.000	0	2
.4340	Beiträge zu Versorgungskassen Beschäftigte	34.000	30.000	29.452,07	2
.4360	Zusatzversorgung für Geringverdiener	0	0	0,00	2
.4380	Beiträge zur Versorgungskasse Geringverdiener	0	0	0,00	2
.4440	Beiträge zur gesetzl. Sozialversicherung Beschäftigte	84.000	77.500	75.259,87	2
.4460	Arb. Geb. Ant. z. Sozvers. Bes 4	0	0	0,00	2
.4480	Beiträge z. gesetzl. Sozialversicherung -Sonstige-	0	0	162,79	2
.4500	Beihilfen, Unterstützungen und dergl.	1.000	1.000	36,00	2
.5000	Unterhalt der Grundstücke und baulichen Anlagen	8.000	6.000	5.014,97	7
.5100	Unterhalt des sonstigen unbeweglichen Vermögens (Straßen, Wege und dergl.)	200.000	200.000	194.492,00	7
.5101	Verkehrsschilder	7.000	5.000	282,24	7
.5102	Radverkehrsbudget	10.000	0	0	1
.5110	Unterhalt Europasteg <i>2021: Geländer und Beleuchtung</i>	15.000	30.000	11.024,53	7
.5120	Material auf Lager	1.000	1.000	1.357,12	7
.5200	Geräte, Ausstattungs- und Ausstattungsgegenstände (Geräte)	9.000	7.000	10.687,58	7
.5202	Geräte und Ausstattungsgegenstände EDV	3.000	0	0	5
.5300	Mieten und Pachten	100	0	88,00	1
.5400	Bewirtschaftung der Grundstücke und baulichen Anlagen - Bauhof	10.000	7.000	16.302,50	7

Gemeinde **1 Stadt Laufen**
 Einzelplan **6 Bau- und Wohnungswesen, Verkehr**
 Abschnitt **63 Gemeindestraßen, Wege, Brücken**
 U-Abschnitt **6300 Gemeindestraßen, Wege, Brücken, Bauhof**

Haushaltsstelle		Haushaltsansatz		Ergebnis der Jahresrechnung	Erläuterungen
Nr.	Bezeichnung	2022	2021	2020	Sonst. Amt DVM Vermerk
1	2	EUR	EUR	EUR	6
.5441	Strombezugskosten	4.500	3.000	1.277,85	1 a
.5500	Haltung von Fahrzeugen (Straßenunterhaltungsfahrzeuge) <i>Reparaturen, Ersatzteile, Verbrauchsmaterial</i>	23.000	40.000	40.359,69	7
.5501	Haltung von Fahrzeugen: Treibstoff	10.000	0	0	7
.5502	KFZ-Steuer, KFZ-Versicherungen	7.000	0	0	7
.5503	Haltung von Fahrzeugen: Mautgebühren	200	0	0	7
.5600	Besondere Aufwendungen für Bedienstete	10.000	10.000	8.932,93	7
.5690	sonstige besondere Aufwendungen (Betriebsarzt, Impfungen usw.)	2.000	2.000	1.762,32	2
.6300	Weitere Betriebsausgaben (Verbrauchsmittel, Straßen, Bauhof)	0	100	0,00	7
.6322	EDV-Kosten an Dritte (Software): (früher 1100.6300)	2.000	2.500	1.262,17	5
.6370	Sachbedarf für EDV-Anlagen (Toner, Tintenpatronen)	700	700	275,60	5
.6400	Steuern, Versicherungen, Schadensfälle	3.700	3.000	1.211,74	4
.6410	USt - Zahlungen Photovoltaikanlage	2.000	2.000	2.359,99	12
.6500	Geschäftsausgaben - Bürobedarf	250	250	60,20	7
.6510	Bücher und Zeitschriften	1.000	1.000	797,49	7
.6520	Postgebühren, GEZ	900	900	800,78	1
.6523	Festnetzgebühren	500	500	398,70	5
.6524	Gebühren für Handy	2.000	2.000	2.071,25	1 a
.6540	Dienstreisen-Reisekosten-Entschädigung für privateigenen PKW	500	500	626,83	2
.6550	Sachverständigenkosten <i>Straßenbestandsverzeichnis</i> <i>Ingenieurkosten f. Brückenprüfungen</i>	50.000	40.000	25.208,85	12
.6620	Vermischte Ausgaben	400	400	0,00	7
.6790	Innere Verrechnungen (Anteil Strassenentwässerung - Verw.-Kosten Bauhof)	184.000	168.000	178.260,00	3
.6793	Innere Verrechnung (Bauhof, Wasserwerk, Kanal, Anlagen usw.)	0	60.000	0,00	3
	Ausgaben	1.122.750	1.103.350	972.770,80	
	UAB 6300 Zu-/Überschuss	-623.450	-647.050	-486.517,07	
	Einnahmen	499.300	456.300	486.253,73	
	Ausgaben	1.122.750	1.103.350	972.770,80	
	AB 63 Zu-/Überschuss	-623.450	-647.050	-486.517,07	

A. Verwaltungshaushalt - Einzelpläne

Gemeinde **1 Stadt Laufen**
 Einzelplan **6 Bau- und Wohnungswesen, Verkehr**
 Abschnitt **67 Straßenbeleuchtung und -reinigung**
 U-Abschnitt **6700 Straßenbeleuchtung**

Haushaltsstelle		Haushaltsansatz		Ergebnis der Jahresrechnung	Erläuterungen
Nr.	Bezeichnung	2022	2021	2020	Sonst. Amt DVM Vermerk
		EUR	EUR	EUR	
1	2	3	4	5	6
	Einnahmen	0	0	0,00	
	Ausgaben				
.5100	Unterhaltung des sonst. unbeweglichen Vermögens (Straßenbeleuchtung)	20.000	3.000	1.447,83	1 a
.5441	Strombezugskosten	28.000	28.000	29.035,85	1 a
.5500	Haltung von Fahrzeugen	200	50	183,38	7
.6793	Innere Verrechnung (Bauhof, Wasserwerk, Kanal, Anlagen usw.)	1.000	2.000	1.064,59	3
	Ausgaben	49.200	33.050	31.731,65	
	UAB 6700 Zu-/Überschuss	-49.200	-33.050	-31.731,65	

A. Verwaltungshaushalt - Einzelpläne

Gemeinde **1 Stadt Laufen**
 Einzelplan **6 Bau- und Wohnungswesen, Verkehr**
 Abschnitt **67 Straßenbeleuchtung und -reinigung**
 U-Abschnitt **6750 Straßenreinigung**

Haushaltsstelle		Haushaltsansatz		Ergebnis der Jahresrechnung	Erläuterungen
Nr.	Bezeichnung	2022	2021	2020	Sonst. Amt DVM Vermerk
1	2	EUR	EUR	EUR	6
	Einnahmen				
.1500	Sonstige Verw.- und Betriebseinnahmen (Erst. Winterdienst Straßenbauamt usw.)	5.000	5.000	2.320,15	7
	Einnahmen	5.000	5.000	2.320,15	
	Ausgaben				
.5100	Unterhaltung des sonstigen unbeweglichen Vermögens (Winterdienst)	15.000	20.000	2.615,78	7
.5200	Geräte, Ausstattungs- und Ausrüstungsgegenstände	2.000	2.000	79,13	7
.5500	Haltung von Fahrzeugen	15.000	20.000	10.948,14	7
.6200	Kosten f. v. Dritten Übernommene Straßen reinigung einschl. Schneeräumen	40.000	40.000	14.992,28	7
.6793	Innere Verrechnung (Bauhof, Wasserwerk, Kanal, Anlagen usw.)	50.000	50.000	51.128,38	3
	Ausgaben	122.000	132.000	79.763,71	
	UAB 6750 Zu-/Überschuss	-117.000	-127.000	-77.443,56	
	Einnahmen	5.000	5.000	2.320,15	
	Ausgaben	171.200	165.050	111.495,36	
	AB 67 Zu-/Überschuss	-166.200	-160.050	-109.175,21	

Gemeinde **1 Stadt Laufen**
 Einzelplan **6 Bau- und Wohnungswesen, Verkehr**
 Abschnitt **68 Parkeinrichtungen**
 U-Abschnitt **6800 Parkeinrichtungen**

Haushaltsstelle		Haushaltsansatz		Ergebnis der Jahresrechnung	Erläuterungen
Nr.	Bezeichnung	2022	2021	2020	Sonst. Amt DVM Vermerk
1	2	EUR	EUR	EUR	6
	Einnahmen				
.1100	Benutzungsgebühren	6.000	7.000	5.147,50	1 a
	Einnahmen	6.000	7.000	5.147,50	
	Ausgaben				
.5000	Unterhaltung der Grundstücke und baulichen Anlagen	20.000	20.000	33.546,78	1 a
.5100	Unterhaltung des sonst. unbeweglichen Vermögens	500	500	52,88	1 a
.5200	Geräte, Ausst.- u. Ausrüstungsgegenst. sonst. Gebrauchsgegenstände	500	500	1.071,89	1 a
.5300	Mieten und Pachten	10.000	10.000	9.240,27	1 a
.5400	Bewirtschaftung der Grundstücke und baulichen Anlagen	3.500	3.500	3.292,76	1 a
.5441	Strombezugskosten	12.000	12.000	13.562,61	1 a
.5500	Haltung von Fahrzeugen	300	300	341,71	7
.6400	Steuern, Versicherungen, Schadensfälle	4.200	3.400	2.877,66	4
.6520	Postgebühren, GEZ	0	0	0,00	1
.6523	Festnetzgebühren	300	300	304,09	5
.6620	Vermischte Ausgaben	500	500	202,70	1
.6790	Innere Verrechnungen (Verwaltung)	1.500	1.500	1.667,00	3
.6793	Innere Verrechnung (Bauhof, Wasserwerk, Kanal, Anlagen usw.)	9.000	3.000	9.013,87	3
	Ausgaben	62.300	55.500	75.174,22	
	UAB 6800 Zu-/Überschuss	-56.300	-48.500	-70.026,72	
	Einnahmen	6.000	7.000	5.147,50	
	Ausgaben	62.300	55.500	75.174,22	
	AB 68 Zu-/Überschuss	-56.300	-48.500	-70.026,72	

A. Verwaltungshaushalt - Einzelpläne

Gemeinde **1 Stadt Laufen**
 Einzelplan **6 Bau- und Wohnungswesen, Verkehr**
 Abschnitt **69 Wasserläufe, Wasserbau**
 U-Abschnitt **6900 Wasserläufe, Wasserbau**

Haushaltsstelle		Haushaltsansatz		Ergebnis der Jahresrechnung	Erläuterungen
Nr.	Bezeichnung	2022	2021	2020	Sonst. Amt DVM Vermerk
1	2	EUR	EUR	EUR	6
	Einnahmen				
.1500	Sonstige Verwaltungs- und Betriebeinnahmen (vermischte Einnahmen)	0	0	900,00	12
.1730	Zuweisungen und Zuschüsse vom Zweckverb. zum Unterh. von Gewässern III Ordnung	2.000	3.000	1.248,84	12
	Einnahmen	2.000	3.000	2.148,84	
	Ausgaben				
.5000	Unterhalt der Bäche und Gräben <i>Projekt "Schinderbach" - Hötzing</i>	19.000	3.000	240,00	12
.5500	Haltung von Fahrzeugen	700	800	403,34	7
.6510	Bücher und Zeitschriften	0	0	176,00	1
.6793	Innere Verrechnung (Bauhof, Wasserwerk, Kanal, Anlagen usw.)	3.000	8.000	3.032,93	3
	Ausgaben	22.700	11.800	3.852,27	
	UAB 6900 Zu-/Überschuss	-20.700	-8.800	-1.703,43	
	Einnahmen	2.000	3.000	2.148,84	
	Ausgaben	22.700	11.800	3.852,27	
	AB 69 Zu-/Überschuss	-20.700	-8.800	-1.703,43	
	Einnahmen	650.300	523.300	499.057,44	
	Ausgaben	1.935.450	1.692.150	1.429.543,04	
	EP 6 Zu-/Überschuss	-1.285.150	-1.168.850	-930.485,60	

Gemeinde **1 Stadt Laufen**
 Einzelplan **7 Öffentliche Einrichtungen, Wirtschaftsförderung**
 Abschnitt **70 Abwasserbeseitigung**
 U-Abschnitt **7000 Abwasserbeseitigung**

Haushaltsstelle		Haushaltsansatz		Ergebnis der Jahresrechnung	Erläuterungen
Nr.	Bezeichnung	2022	2021	2020	Sonst. Amt DVM Vermerk
1	2	EUR	EUR	EUR	6
	Einnahmen				
.1100	Kanalbenutzungsgebühren	1.000.000	1.000.000	1.015.458,34	3
.1120	Einnahmen Beseitigungsgebühr FES	1.000	2.000	2.671,50	12
.1500	Sonstige Verwaltungs- und Betriebseinnahmen	800	1.000	700,00	12
.1620	Erstattungen v. Ausgaben des Verw. -Hh. (Gde. Saaldorf)	18.000	16.000	15.951,68	12
.1690	Innere Verrechnungen	162.000	153.000	156.446,00	3
.1693	Innere Verrechnung (Vergütung Bauhof, Wasserwerk, Kanal, Anlagen usw.)	3.000	20.000	3.035,42	3
.1710	Zuweisungen und Zuschüsse für laufende Zwecke vom Land	0	0	0,00	12
.2830	Zuführung vom Verwaltungshaushalt	0	0	0,00	3
	Einnahmen	1.184.800	1.192.000	1.194.262,94	
	Ausgaben				
.4100	Beamtenbezüge	2.200	2.200	0	2
.4140	Vergütung für Beschäftigte	50.000	49.000	41.828,52	2
.4160	Beschäftigungsentgelte und dergl.	0	0	0,00	2
.4300	Beiträge zu Versorgungskassen Beamte	200	1.000	0	2
.4340	Beiträge zur Versorgungskasse Beschäftigte	4.000	4.000	3.293,09	2
.4440	Beiträge zur gesetzl. Sozialversicherung Beschäftigte	10.000	10.000	8.558,92	2
.4460	Arb. Geb. Ant. z. Sozvers. Bes 4	0	0	0,00	2
.4480	Sozialversicherung (Pauschal)	0	0	0,00	2
.4500	Beihilfen, Unterstützungen und dgl.	200	200	18,00	2
.5000	Unterhaltung der Grundstücke und baulichen Anlagen (z. B. Klärwerk) <i>ab 2015: Aufteilung Misch-, Schmutz- und Regenwasser</i>	500	100	386,68	7
.5001	Unterhalt Mischwasserkanal	3.000	3.000	1.337,00	7
.5002	Unterhalt Schmutzwasserkanal	60.000	60.000	47.724,87	7
.5003	Unterhalt Regenwasserkanal	3.000	2.000	3.279,93	7
.5020	dto. (Hochwasserpumpwerk)	1.000	1.000	801,33	7
.5100	Unterh. des sonst. unbewegl. Vermögens (Pumpstation, Kanalreinigung)	5.000	5.000	767,32	7
.5101	Unterhalt sonst. unbewegl. Vermögens (Pumpwerke, Kanalreinigung) Mischwasser	20.000	20.000	7.915,22	7
.5102	Unterhalt sonst. unbewegl. Vermögens (Pumpwerke, Kanalreinig.) Schmutzwasser	10.000	5.000	14.123,22	7
.5103	Unterhalt sonst. unbewegl. Vermögens (Pumpwerke, Kanalreinigung) Regenwasser	5.000	5.000	0,00	7
.5110	Unterhalt öffentl. Bedürfnisanstalten	1.000	1.500	0,00	7
.5120	Material auf Lager	500	500	0,00	7
.5200	Geräte, Ausst. und Ausrüstungsgegenstände sowie sonst. Gebrauchsgegenstände	1.000	1.000	845,50	7
.5202	Geräte und Ausstattungsgegenstände EDV	3.000	0	0	5

Gemeinde **1 Stadt Laufen**
 Einzelplan **7 Öffentliche Einrichtungen, Wirtschaftsförderung**
 Abschnitt **70 Abwasserbeseitigung**
 U-Abschnitt **7000 Abwasserbeseitigung**

Haushaltsstelle		Haushaltsansatz		Ergebnis der Jahresrechnung	Erläuterungen
Nr.	Bezeichnung	2022	2021	2020	Sonst. Amt DVM Vermerk
1	2	EUR	EUR	EUR	6
.5400	Bewirtschaftung d. Grundstücke und baulichen Anlagen (z. B. Klärwerk)	5.000	5.000	3.216,61	7
.5401	Bewirtschaftungskosten Pumpwerke o. ä. - Mischwasser	100	100	23,80	7
.5402	Bewirtschaftungskosten Pumpwerke o. ä. - Schmutzwasser	100	100	104,42	7
.5403	Bewirtschaftungskosten Pumpwerke o. ä. - Regenwasser	100	100	0,00	7
.5410	dto. (Öffentliche Bedürfnisanstalt)	1.500	1.500	555,73	7
.5441	Strombezugskosten	32.000	32.000	33.174,15	1 a
.5442	Strombezugskosten öffentliche Bedürfnisanstalten	0	0	0	1 a
.5500	Haltung von Fahrzeugen	3.000	3.000	2.949,23	7
.5600	Besondere Aufwendungen für Bedienstete (z. B. Schutzkleidung)	2.000	2.000	1.862,58	7
.5690	sonstige besondere Aufwendungen (Betriebsarzt, Impfungen usw.)	250	250	0,00	2
.6300	Anteil Betriebskosten Siggenwiesen	430.000	410.000	388.423,41	12
.6301	weitere Verwaltungs- und Betriebsausgab. (Anteil Wasserzählergebühr)	10.000	10.000	9.875,00	2
.6310	Entsorgung Fäkalschlamm	1.200	2.000	1.980,90	12
.6320	Abfuhrunternehmer Fäkalschlamm	1.500	2.500	2.453,40	12
.6322	EDV-Kosten an Dritte (Software): Cipkom (früher 1100.6300)	6.000	6.500	1.755,48	5
.6370	Sachbedarf für EDV-Anlagen (Toner, Tintenpatronen)	700	500	275,61	5
.6400	Steuern, Versicherungen (Maschinenversicherung)	3.400	3.400	2.684,88	4
.6500	Bürokosten, Fahrtkosten usw.	100	100	13,29	7
.6510	Bücher und Zeitschriften	1.700	1.300	1.672,06	7
.6520	Postgebühren, GEZ	1.000	1.000	1.249,03	1
.6521	Fermeldegebühren Mischwasser	1.200	1.200	1.161,60	1 a
.6522	Fermeldegebühren Schmutzwasser	1.500	1.500	1.201,86	1 a
.6523	Festnetzgebühren	800	800	964,07	5
.6524	Gebühren für Handy	700	800	608,62	1 a
.6550	Sachverständigenkosten, Gerichts- und ähnliche Kosten <i>2022: Kalkulation Kanalgebühren Prüfungsverband</i>	15.000	3.000	3.973,50	7
.6790	Innere Verrechnungen (Verwaltung)	75.000	73.500	75.996,00	3
.6792	Innere Verrechnungen (Miete)	33.000	32.500	33.101,00	3
.6793	Innere Verrechnung (Bauhof, Wasserwerk, Kanal, Anlagen usw.)	0	13.000	0,00	3
.6800	Abschreibungen	254.000	236.500	248.801,00	3
.6850	Verzinsung des Anlagekapitals	209.000	197.000	179.034,00	3
.8630	Zuführung an den Vermögenshaushalt	0	0	0,00	3

A. Verwaltungshaushalt - Einzelpläne

Gemeinde **1 Stadt Laufen**
 Einzelplan **7 Öffentliche Einrichtungen, Wirtschaftsförderung**
 Abschnitt **70 Abwasserbeseitigung**
 U-Abschnitt **7000 Abwasserbeseitigung**

Haushaltsstelle		Haushaltsansatz		Ergebnis der Jahresrechnung	Erläuterungen
Nr.	Bezeichnung	2022	2021	2020	Sonst. Amt DVM Vermerk
1	2	3	4	5	6
		EUR	EUR	EUR	
	Ausgaben	1.269.450	1.211.650	1.127.990,83	
	UAB 7000 Zu-/Überschuss	-84.650	-19.650	66.272,11	
	Einnahmen	1.184.800	1.192.000	1.194.262,94	
	Ausgaben	1.269.450	1.211.650	1.127.990,83	
	AB 70 Zu-/Überschuss	-84.650	-19.650	66.272,11	

Gemeinde **1 Stadt Laufen**
 Einzelplan **7 Öffentliche Einrichtungen, Wirtschaftsförderung**
 Abschnitt **72 Abfallbeseitigung**
 U-Abschnitt **7200 Abfallbeseitigung**

Haushaltsstelle		Haushaltsansatz		Ergebnis der Jahresrechnung	Erläuterungen
Nr.	Bezeichnung	2022	2021	2020	Sonst. Amt DVM Vermerk
1	2	EUR	EUR	EUR	6
	Einnahmen				
.1100	Abfallbeseitigungsgebühren	0	0	0,00	12
.1300	Einnahmen aus Verkauf	0	100	0,00	2
.1500	Sonstige Verwaltungs- und Betriebseinnahmen	0	0	0,00	2
.1620	Erstattungen des Landkreises (z. B. DSD, Grünguthof)	14.000	14.000	17.586,65	12
.1670	Erstattung von privaten Unternehmen	600	1.000	609,54	12
.1680	Erstattungen von übrigen Bereichen	0	0	0,00	12
.2830	Zuführung vom Verwaltungshaushalt	0	0	0,00	3
	Einnahmen	14.600	15.100	18.196,19	
	Ausgaben				
.4160	Beschäftigungsentgelte	0	0	0,00	2
.4480	Beiträge z. gesetzl. Sozialversicherung -Sonstige-	0	0	0,00	2
.5100	Unterhalt und Betrieb der städt. Kompostieranlage (Sperrmüll)	9.500	9.500	9.667,01	7
.5200	Geräte, Ausst.- u. Ausrüstungsgegenst. sonstige Gebrauchsgegenstände	3.000	200	322,69	7
.5300	Mieten und Pachten - Wertstoffhof Fa. Schauer	0	0	0,00	12
.5500	Haltung von Fahrzeugen	2.500	2.500	1.797,15	7
.6301	Weit. Verw.- u. Betriebsausgaben (Grünguthof)	0	0	2.866,76	12
.6322	EDV-Kosten an Dritte (Software): (früher 1100.6300)	0	0	625,12	5
.6370	Sachbedarf für EDV-Anlagen (Toner, Tintenpatronen)	0	0	0,00	5
.6400	Steuern, Versicherungen, Schadensfälle	1.000	3.100	3.111,00	4
.6520	Postgebühren, GEZ	0	0	0,00	1
.6620	Vermischte Ausgaben	200	100	0,00	12
.6790	Innere Verrechnungen (Verwaltung)	500	500	16.314,00	3
.6793	Innere Verrechnung (Bauhof, Wasserwerk, Kanal, Anlagen usw.)	18.000	15.000	18.188,36	3
.7180	Zuschuß zur Beschaffung von Kompostern (früher: 7200.7000)	0	50	0,00	12
.8630	Zuführung an den Vermögenshaushalt	0	0	0,00	3
	Ausgaben	34.700	30.950	52.892,09	
	UAB 7200 Zu-/Überschuss	-20.100	-15.850	-34.695,90	
	Einnahmen	14.600	15.100	18.196,19	
	Ausgaben	34.700	30.950	52.892,09	
	AB 72 Zu-/Überschuss	-20.100	-15.850	-34.695,90	

A. Verwaltungshaushalt - Einzelpläne

Gemeinde **1 Stadt Laufen**
 Einzelplan **7 Öffentliche Einrichtungen, Wirtschaftsförderung**
 Abschnitt **73 Märkte**
 U-Abschnitt **7300 Märkte**

Haushaltsstelle		Haushaltsansatz		Ergebnis der Jahresrechnung	Erläuterungen
Nr.	Bezeichnung	2022	2021	2020	Sonst. Amt DVM Vermerk
1	2	EUR	EUR	EUR	6
	Einnahmen				
.1100	Benutzungsgebühren	0	0	0,00	3
.1500	Sonst. Verwaltungs- und Betriebseinnahmen (Christkindlmarkt)	5.000	500	4.993,66	10
	Einnahmen	5.000	500	4.993,66	
	Ausgaben				
.4160	Beschäftigungsentgelte und dergl.	0	0	0,00	2
.5400	Bewirtschaftung der Grundstücke und baulichen Anlagen	500	500	63,31	3
.5441	Strombezugskosten	2.000	2.000	1.246,35	1 a
.6300	weitere Betriebs- und Sachausgaben (Christkindlmarkt)	15.000	15.000	1.673,59	10
.6620	Vermischte Ausgaben	200	200	0,00	3
.6791	Innere Verrechnungen (Salzachhalle)	10.000	10.000	10.036,00	3
.6793	Innere Verrechnung (Bauhof, Wasserwerk, Kanal, Anlagen usw.)	500	10.000	471,62	3
	Ausgaben	28.200	37.700	13.490,87	
	UAB 7300	Zu-/Überschuss	-23.200	-37.200	-8.497,21
	Einnahmen	5.000	500	4.993,66	
	Ausgaben	28.200	37.700	13.490,87	
	AB 73	Zu-/Überschuss	-23.200	-8.497,21	

Gemeinde **1 Stadt Laufen**
 Einzelplan **7 Öffentliche Einrichtungen, Wirtschaftsförderung**
 Abschnitt **74 Schlacht- und Viehhöfe (Schlachthaus)**
 U-Abschnitt **7400 Schlachthof**

Haushaltsstelle		Haushaltsansatz		Ergebnis der Jahresrechnung	Erläuterungen
Nr.	Bezeichnung	2022	2021	2020	Sonst. Amt DVM Vermerk
1	2	EUR	EUR	EUR	6
	Einnahmen				
.1100	Benutzungsgeb. u. ähnl. Entgelte (Schlachthaus-Sanitätskühlraumgeb.)	69.000	65.000	67.483,35	8
.1500	Sonstige Verwaltungs- u. Betriebseinnahmen	250	250	235,06	3
.1693	Innere Verrechnung (Vergütung Bauhof, Wasserwerk, Kanal, Anlagen usw.)	0	0	0,00	3
.1770	Spenden private Unternehmen (Raiba)	0	0	0,00	3
.1780	Spenden (Vereinen, Privatpersonen)	0	0	0,00	3
	Einnahmen	69.250	65.250	67.718,41	
	Ausgaben				
.4100	Beamtenbezüge	4.400	4.400	0	2
.4140	Vergütung für Beschäftigte incl. Tierarzt	35.000	32.000	31.166,35	2
.4160	Beschäftigungsentgelte und dergl.	0	0	0,00	2
.4300	Beiträge zu Versorgungskassen Beamte	2.000	2.000	0	2
.4340	Zusatzversorgung Beschäftigte	2.700	2.500	2.434,04	2
.4440	Beiträge zur gesetzl. Sozialversicherung Beschäftigte	7.000	6.500	6.390,24	2
.4500	Beihilfen, Unterstützungen etc.	400	400	0,00	2
.5000	Unterhaltung der Grundstücke und baulichen Anlagen	3.000	3.000	5.419,12	8
.5200	Geräte, Ausst. -u. Ausrüstungsgegenst. sonstige Gebrauchsgegenstände	3.000	3.000	2.143,43	8
.5400	Bewirtschaftung der Grundstücke und baulichen Anlagen	10.000	10.000	8.671,56	8
.5441	Strombezugskosten	4.500	4.000	3.755,37	1 a
.5500	Fahrzeugkosten	500	300	448,85	7
.5690	sonstige besondere Aufwendungen (Betriebsarzt, Impfungen usw.)	500	500	1.960,27	2
.6300	Weitere Sachausgaben	500	500	0,00	8
.6363	Konfiskatentsorgung (früher: 7400.5400)	13.000	13.000	12.700,88	8
.6370	Sachbedarf für EDV-Anlagen (Toner, Tintenpatronen)	300	200	0,00	5
.6400	Steuern, Versicherungen, Schadensfälle	700	1.200	639,05	4
.6500	Geschäftsausgaben, (Bürobedarf, Fahrtkosten usw.), Untersuchungsgebühr	6.000	6.000	14.593,73	8
.6520	Postgebühren, GEZ	250	250	221,31	1
.6523	Festnetzgebühren	600	500	479,96	5
.6524	Gebühren für Handy	150	150	122,22	1 a
.6550	Sachverständigen-, Gerichts- u. ähnliche Kosten	200	0	6.923,70	7
.6620	Weitere allg. Sächliche Ausgaben (vermischte Ausgaben, Abfallbeseitigung)	800	800	580,95	8
.6790	Innere Verrechnungen (Verwaltung)	4.000	4.000	3.823,00	3

A. Verwaltungshaushalt - Einzelpläne

Gemeinde **1 Stadt Laufen**
 Einzelplan **7 Öffentliche Einrichtungen, Wirtschaftsförderung**
 Abschnitt **74 Schlacht- und Viehhöfe (Schlachthaus)**
 U-Abschnitt **7400 Schlachthof**

Haushaltsstelle		Haushaltsansatz		Ergebnis der Jahresrechnung	Erläuterungen
Nr.	Bezeichnung	2022	2021	2020	Sonst. Amt DVM Vermerk
1	2	3	4	5	6
		EUR	EUR	EUR	
.6793	Innere Verrechnung (Bauhof, Wasserwerk, Kanal, Anlagen usw.)	2.000	6.000	2.072,52	3
.6800	Abschreibungen	11.500	12.000	11.151,46	3
.6850	Verzinsung des Anlagekapitals	2.000	2.000	1.966,05	3
	Ausgaben	115.000	115.200	117.664,06	
	UAB 7400 Zu-/Überschuss	-45.750	-49.950	-49.945,65	
	Einnahmen	69.250	65.250	67.718,41	
	Ausgaben	115.000	115.200	117.664,06	
	AB 74 Zu-/Überschuss	-45.750	-49.950	-49.945,65	

Gemeinde **1 Stadt Laufen**
 Einzelplan **7 Öffentliche Einrichtungen, Wirtschaftsförderung**
 Abschnitt **75 Bestattungswesen**
 U-Abschnitt **7500 Friedhof**

Haushaltsstelle		Haushaltsansatz		Ergebnis der Jahresrechnung	Erläuterungen
Nr.	Bezeichnung	2022	2021	2020	Sonst. Amt DVM Vermerk
1	2	EUR	EUR	EUR	6
	Einnahmen				
.1100	Bestattungs- und Benutzungsgebühren	220.000	190.000	223.076,25	11
.1300	Einnahmen aus Verkauf	0	0	0,00	11
.1400	Mieten und Pachten (Vermietung Grabstein-Druck-Meßgerät) <i>(Mieteinnahmen Leichenwärterwohnhaus ab 2017 8800.1400)</i>	300	200	383,75	11
.1500	Sonstige Verwaltungs- und Betriebseinnahmen <i>(Pflege Gräber aus hinterlassenen Sparbüchern)</i>	100	100	137,50	11
.1693	Innere Verrechnung (Vergütung Bauhof, Wasserwerk, Kanal, Anlagen usw.)	0	0	0,00	3
.1700	Zuweisungen und Zuschüsse für laufende Zwecke	0	0	0,00	11
.1760	Spenden (Sparkasse, Landesbank)	0	0	0,00	11
.1770	Spenden private Unternehmen (Raiba)	0	0	0,00	11
.1780	Spenden (z. B. Privatpersonen, Vereine)	0	0	0,00	11
.2830	Zuführung vom Verwaltungshaushalt	0	0	0,00	3
	Einnahmen	220.400	190.300	223.597,50	
	Ausgaben				
.4140	Vergütung für Beschäftigte	43.500	42.000	43.150,49	2
.4160	Beschäftigungsentgelte u. dergl. (Leichenträger)	5.000	5.000	4.230,32	2
.4340	Beiträge zu Versorgungskassen Beschäftigte	3.400	3.400	3.418,72	2
.4360	Beiträge zur Versorgungskasse Geringverdiener	0	0	0,00	2
.4380	Beiträge zur Versorgungskasse Geringverdiener	500	500	0,00	2
.4440	Beiträge zur gesetzl. Sozialversicherung Beschäftigte	8.900	8.900	8.853,19	2
.4460	Arb. Geb. Ant. z. Sozvers. Bes4	0	0	0,00	2
.4480	Beiträge z. gesetzl. Sozialversicherung -Sonstige-	1.500	1.400	1.277,21	2
.4500	Beihilfen, Unterstützungen u. dergl.	50	50	18,00	2
.5000	Unterhaltung d. Grundstücke u. baulichen Anlagen usw. Leichenhaus	5.000	5.000	6.233,03	15
.5100	Unterh. des sonst. bewegl. Vermögens (Benzin f. Rasenmäher, Streusalz usw.)	2.000	2.000	2.428,85	15
.5200	Geräte, Ausrüstungsgegenstände, sonst. Gebrauchsgegenstände	2.000	2.000	1.524,77	15
.5202	Geräte und Ausstattungsgegenstände EDV	0	0	0	
.5400	Bewirtschaftung der Grundstücke und baulichen Anlagen	5.000	4.000	4.857,49	15
.5441	Strombezugskosten	3.200	3.500	3.128,05	1 a

Gemeinde **1 Stadt Laufen**
 Einzelplan **7 Öffentliche Einrichtungen, Wirtschaftsförderung**
 Abschnitt **75 Bestattungswesen**
 U-Abschnitt **7500 Friedhof**

Haushaltsstelle		Haushaltsansatz		Ergebnis der Jahresrechnung	Erläuterungen
Nr.	Bezeichnung	2022	2021	2020	Sonst. Amt DVM Vermerk
1	2	3	4	5	6
		EUR	EUR	EUR	
.5500	Haltung von Leichenfahrzeugen	4.000	3.000	3.833,39	15
.5600	Bes. Aufwendungen für Bedienstete (Arbeits- u. Schutzkleidung)	700	700	422,29	15
.5690	sonstige besondere Aufwendungen (Betriebsarzt, Impfungen usw.)	200	500	0,00	2
.6322	EDV-Kosten an Dritte (Software): ElFried (früher 1100.6300)	2.000	1.800	1.570,18	5
.6365	Bestattungsdienstleistungen durch Dritte (Sarg, Feuerbestattungskosten usw.)	70.000	65.000	67.072,32	11
.6400	Steuern, Vers. , Schadensfälle (Beiträge zur gesetzl. Unfallvers.)	1.400	1.200	1.211,78	4
.6500	Bürobedarf	100	200	0,00	1
.6510	Bücher und Zeitschriften	100	100	42,80	11
.6520	Postgebühr	250	250	293,98	1
.6524	Gebühren für Handy	600	600	586,12	1 a
.6530	Öffentliche Bekanntmachungen (Anzeigen Telefonbücher)	700	2.000	686,98	11
.6540	Dienstreisen (Fahrkosten, Tagegelder)	500	500	343,35	2
.6550	Sachverständigen-, Gerichtskosten	200	200	0,00	11
.6620	Vermischte Ausgaben	200	200	41,59	11
.6790	Innere Verrechnungen (Verwaltung)	38.500	38.000	38.308,00	3
.6793	Innere Verrechnung (Bauhof, Wasserwerk, Kanal, Anlagen usw.)	1.500	9.000	1.645,15	3
.6800	Abschreibungen	26.500	16.500	19.878,64	3
.6850	Verzinsung des Anlagekapitals	7.500	13.500	14.589,51	3
.7000	Zuschüsse kirchlicher Friedhof	0	0	0,00	11
.8630	Zuführung an den Vermögenshaushalt	0	0	0,00	3
	Ausgaben	235.000	231.000	229.646,20	
	UAB 7500 Zu-/Überschuss	-14.600	-40.700	-6.048,70	
	Einnahmen	220.400	190.300	223.597,50	
	Ausgaben	235.000	231.000	229.646,20	
	AB 75 Zu-/Überschuss	-14.600	-40.700	-6.048,70	

Gemeinde **1 Stadt Laufen**
 Einzelplan **7 Öffentliche Einrichtungen, Wirtschaftsförderung**
 Abschnitt **76 Sonstige öffentliche Einrichtungen**
 U-Abschnitt **7600 Sonstige öffentliche Einrichtungen**

Haushaltsstelle		Haushaltsansatz		Ergebnis der Jahresrechnung	Erläuterungen
Nr.	Bezeichnung	2022	2021	2020	Sonst. Amt DVM Vermerk
1	2	EUR	EUR	EUR	6
	Einnahmen				
.1100	Benutzungsgebühren Bügerelektroauto	700	0	0	1
.1770	Spenden private Unternehmen	0	0	0,00	1
	Einnahmen	700	0	0,00	
	Ausgaben				
.5441	Strombezugskosten <i>E-Auto</i>	1.000	1.000	769,35	1 a
.5500	Haltung von Fahrzeugen	0	0	0,00	1
.6300	Kosten Elektroauto	8.000	11.000	9.536,38	1
.6523	Festnetzgebühren <i>DSL-Anschluß Ladestation Elektroauto</i>	600	500	283,21	5
	Ausgaben	9.600	12.500	10.588,94	
	UAB 7600 Zu-/Überschuss	-8.900	-12.500	-10.588,94	

A. Verwaltungshaushalt - Einzelpläne

Gemeinde **1 Stadt Laufen**
 Einzelplan **7 Öffentliche Einrichtungen, Wirtschaftsförderung**
 Abschnitt **76 Sonstige öffentliche Einrichtungen**
 U-Abschnitt **7620 Plakatanschlag**

Haushaltsstelle		Haushaltsansatz		Ergebnis der Jahresrechnung	Erläuterungen
Nr.	Bezeichnung	2022	2021	2020	Sonst. Amt DVM Vermerk
1	2	EUR	EUR	EUR	6
	Einnahmen				
.1400	Mieten und Pachten	3.000	3.000	2.137,67	10
	Einnahmen	3.000	3.000	2.137,67	
	Ausgaben				
.5000	Unterhalt der Grundstücke und baulichen Anlagen	500	0	338,44	10
.5500	Haltung von Fahrzeugen	500	500	145,36	7
.6793	Innere Verrechnung (Bauhof, Wasserwerk, Kanal, Anlagen usw.)	1.500	3.000	1.404,33	3
	Ausgaben	2.500	3.500	1.888,13	
	UAB 7620 Zu-/Überschuss	500	-500	249,54	

A. Verwaltungshaushalt - Einzelpläne

Gemeinde **1 Stadt Laufen**
 Einzelplan **7 Öffentliche Einrichtungen, Wirtschaftsförderung**
 Abschnitt **76 Sonstige öffentliche Einrichtungen**
 U-Abschnitt **7630 Öffentliche Glocken- und Uhrenanlagen**

Haushaltsstelle		Haushaltsansatz		Ergebnis der Jahresrechnung	Erläuterungen
Nr.	Bezeichnung	2022	2021	2020	Sonst. Amt DVM Vermerk
		EUR	EUR	EUR	
1	2	3	4	5	6
	Einnahmen				
	Einnahmen	0	0	0,00	
	Ausgaben				
.5200	Uhrenwartungsvertrag und sonstiges	350	350	316,45	12
	Ausgaben	350	350	316,45	
	UAB 7630 Zu-/Überschuss	-350	-350	-316,45	

Gemeinde **1 Stadt Laufen**
 Einzelplan **7 Öffentliche Einrichtungen, Wirtschaftsförderung**
 Abschnitt **76 Sonstige öffentliche Einrichtungen**
 U-Abschnitt **7640 Bürgerhaus**

Haushaltsstelle		Haushaltsansatz		Ergebnis der Jahresrechnung	Erläuterungen	
Nr.	Bezeichnung	2022	2021	2020	Sonst.	
		EUR	EUR	EUR	Amt	DVM Vermerk
1	2	3	4	5	6	
	Einnahmen					
.1100	Benutzungsgebühren für Fremdveranst.	1.000	2.500	1.200,00	10	
.1160	Eintrittsgelder für Eigenveranstaltungen	5.000	5.000	1.139,00	10	K407
.1400	Mieten (Einnahmen aus der Vermietung von Räumen im Bürgerhaus)	35.000	30.000	37.344,78	10	
.1520	sonst. Verwaltungs- und Betriebseinn.	1.000	1.000	109,00	10	K407
.1692	Innere Verrechnung (Miete)	0	0	0,00	3	
.1770	Spenden private Unternehmen (Raiba)	0	0	0,00	10	
.1780	Spenden (z. B. Privatpersonen, Vereine)	0	0	0,00	10	
	Einnahmen	42.000	38.500	39.792,78		
	Ausgaben					
.4140	Tariflich Beschäftigte	16.000	16.500	16.170,10	2	
.4160	Beschäftigungsentgelte und dergl.	0	0	0,00	2	
.4340	Beiträge zu Versorgungskassen Beschäftigte	1.250	1.250	1.231,13	2	
.4440	Beiträge zur gesetzl. Sozialversicherung Beschäftigte	3.300	3.300	3.284,20	2	
.4500	Beihilfen, Unterstützungen u. dergl.	50	50	18,00	2	
.5000	Unterhaltung der Grundstücke und baulichen Anlagen	25.000	25.000	22.651,97	10	
.5200	Geräte, Ausst.-u. Ausrüstungsgegenstände sonst. Gebrauchsgegenstände	2.000	2.000	872,05	10	
.5400	Bewirtschaftung der Grundstücke und baulichen Anlagen	18.000	18.000	18.691,76	10	
.5441	Strombezugskosten	4.000	4.000	4.367,21	1 a	
.5500	Haltung von Fahrzeugen	100	100	77,41	7	
.5690	sonstige besondere Aufwendungen (Betriebsarzt, Impfungen usw.)	100	0	67,00	2	
.6300	Weitere Betriebs- und Sachausgaben	4.000	4.000	5.243,79	10	K407/K 407/K4 07
.6330	Honorare	6.000	6.000	600,00	10	K407/K 407/K4 07
.6400	Steuern, Versicherungen, Schadensfälle	4.000	3.800	1.916,90	4	
.6520	Postgebühren, GEZ	300	300	262,60	1	
.6523	Festnetzgebühren	600	500	194,88	5	
.6620	Vermischte Ausgaben	100	100	16,99	10	
.6791	Innere Verrechnungen (Salzachhalle)	16.000	15.000	16.236,00	3	
.6793	Innere Verrechnung (Bauhof, Wasserwerk, Kanal, Anlagen usw.)	2.000	5.000	1.832,79	3	
	Ausgaben	102.800	104.900	93.734,78		
	UAB 7640 Zu-/Überschuss	-60.800	-66.400	-53.942,00		

Gemeinde **1 Stadt Laufen**
 Einzelplan **7 Öffentliche Einrichtungen, Wirtschaftsförderung**
 Abschnitt **76 Sonstige öffentliche Einrichtungen**
 U-Abschnitt **7641 Salzachhalle**

Haushaltsstelle		Haushaltsansatz		Ergebnis der Jahresrechnung	Erläuterungen	
Nr.	Bezeichnung	2022	2021	2020	Sonst.	
		EUR	EUR	EUR	Amt	DVM Vermerk
1	2	3	4	5	6	
	Einnahmen					
.1100	Benutzungsgeb. für Fremdveranstaltungen	12.000	12.000	5.239,83	10	K407
.1101	Benutzungsgebühren Kleinkunsthalle (früher: 7641.1480)	0	0	0,00	10	K407
.1110	Benutzungsgebühren Vereinsveranstaltung (interne Verrechnung)	30.000	30.000	37.385,00	3	
.1120	Mwst. - voller Steuersatz	15.000	15.000	12.089,12	10	
.1130	Mwst. - ermäßigter Steuersatz	3.000	3.000	1.654,32	10	
.1151	Eintrittsgelder für Eigenveranstaltungen (sonst. Salzachhallenveranstaltungen)	25.000	50.000	22.164,65	10	K407
.1161	Eintrittsgelder Kleinkunsthalle	10.000	15.000	7.448,03	10	K407
.1171	Eintrittsgelder Abo-Theater	25.000	33.000	14.072,50	10	K407
.1190	Einnahmen aus der Garderobenverpachtung	0	0	0,00	10	
.1410	Werbeeinnahmen	2.000	2.000	1.500,00	10	K407
.1450	Pacht Tanzlokal	15.000	15.000	23.400,00	10	
.1451	Pacht Kleinkunsthalle, Foyer	0	0	1.050,00	10	K407
.1520	Sonst. Verwaltungs- und Betriebseinnahme - voller Steuersatz -	100	100	0,00	10	K407
.1530	Sonst. Verwaltungs- und Betriebseinnahme - steuerfrei	100	100	152,21	10	K407
.1560	Umsatzsteuer - Rückvergütung	10.000	10.000	20.581,94	10	
.1691	Innere Verrechnungen (Salzachhalle)	110.500	86.000	113.951,00	3	
.1693	Innere Verrechnung (Vergütung Bauhof, Wasserwerk, Kanal, Anlagen usw.)	0	0	19.589,38	3	
.1700	Zuweisungen und Zuschüsse für laufende Zwecke vom Bund "Neustart Kultur"	90.000	0	0	10	K407
.1710	Zuweisungen und Zuschüsse für laufende Zwecke vom Land	0	0	0,00	10	K407
.1720	Zuweisungen und Zuschüsse für laufende Zwecke vom Bezirk	0	0	0,00	10	K407
.1760	Spenden (Sparkasse, Landesbank)	0	0	0,00	10	K407
.1770	Spenden private Unternehmen (Raiba)	0	0	0,00	10	K407
.1780	Spenden (z. B. Privatpersonen, Vereine)	0	0	0,00	10	K407
	Einnahmen	347.700	271.200	280.277,98		
	Ausgaben					
.4140	Vergütung für Beschäftigte	210.000	206.000	216.803,99	2	
.4160	Beschäftigungsentgelte und dergl.	11.000	11.000	12.029,05	2	
.4340	Beiträge zur Versorg. -Kasse Beschäftigte	17.500	16.000	16.896,99	2	
.4360	Zusatzversorgung für Geringverd.	0	0	0,00	2	
.4380	Beiträge zur Versorgungskasse Geringverdiener	800	800	696,17	2	
.4440	Beiträge zur gesetzl. Sozialversicherung Beschäftigte	42.000	41.500	42.750,72	2	
.4460	Arb. Geb. Ant. z. Soz. Vers.	0	0	0,00	2	

Gemeinde **1 Stadt Laufen**
 Einzelplan **7 Öffentliche Einrichtungen, Wirtschaftsförderung**
 Abschnitt **76 Sonstige öffentliche Einrichtungen**
 U-Abschnitt **7641 Salzachhalle**

Haushaltsstelle		Haushaltsansatz		Ergebnis der Jahresrechnung	Erläuterungen
Nr.	Bezeichnung	2022	2021	2020	Sonst. Amt DVM Vermerk
1	2	3	4	5	6
		EUR	EUR	EUR	
.4480	Beiträg zur Ges. Sozialversicherung Aushilfskräfte	3.500	3.500	3.630,76	2
.4500	Beihilfen, Unterstützungen und dergl.	50	100	76,04	2
.4600	Personal-Nebenausgaben	0	0	0,00	2
.5000	Bauunterhalt Salzachhalle	10.000	2.000	682,69	10
.5010	Bauunterhalt Salzachstuben und Tanzlokal	5.000	2.000	253,36	10
.5020	Unterhalt der Außenanlagen	1.000	1.000	0,00	10
.5100	Unterhalt und Wartung von Technischen Einrichtungen	15.000	14.000	15.847,53	10
.5200	Ausrüstungsgegenst. sonstige Gebrauchsgegenstände (bis zu EUR 800.--)	5.000	5.000	4.120,98	10
.5202	Geräte und Ausstattungsgegenstände EDV	0	0	0	5
.5300	Anmietung von Geräten	3.000	3.000	299,97	10 K404/K 407
.5400	Bewirtschaftungskosten	18.000	18.000	17.024,13	10
.5441	Strombezugskosten	12.000	12.000	7.881,27	1 a
.5500	Haltung von Fahrzeugen (z. B. Bauhof)	400	500	294,90	7
.5690	sonstige besondere Aufwendungen (Betriebsarzt, Impfungen usw.)	300	200	729,84	2
.6010	Dekorationskosten	0	100	0,00	10 K404/K 407
.6300	Veranstaltungsaufwand, allgem. Werbung Eintrittskarten, Druckerei	30.000	30.000	45.336,80	10 K404/K 407
.6301	Veranstaltungsaufwand "Neustart Kultur"	140.000	0	0	10 K407
.6310	Weitere Betriebsausgaben	2.000	2.000	4.472,80	10 K404/K 407
.6322	EDV-Kosten an Dritte (Software): (früher 1100.6300)	2.000	2.000	2.630,99	5 K404
.6331	Veranstaltungsaufwand, Honorar allgemein Salzachhalle	20.000	65.000	40.233,80	10 K404/K 407
.6341	Veranstaltungsaufwand, Honorar Kleinkunsthöhne	4.600	22.000	13.388,61	10 K404/K 407
.6351	Veranstaltungsaufwand, Honorar Abo-Theater	20.000	46.000	40.616,98	10 K404/K 407
.6370	Sachbedarf für EDV-Anlagen (Toner, Tintenpatronen)	1.300	1.300	247,88	5
.6400	Steuern, Versicherungen und Schadensfälle	16.000	16.000	14.842,68	10 K404
.6410	Umsatzsteuer - Zahlung an Finanzamt	5.000	5.000	-76,87	10 K404
.6420	MwSt. - Veranstaltungen	40.000	40.000	20.648,38	10 K404
.6440	MwSt. - sonst. Ausgaben (Auftr. nach allg. Schlüssel)	500	500	3.645,55	10 K404

A. Verwaltungshaushalt - Einzelpläne

Gemeinde **1 Stadt Laufen**
 Einzelplan **7 Öffentliche Einrichtungen, Wirtschaftsförderung**
 Abschnitt **76 Sonstige öffentliche Einrichtungen**
 U-Abschnitt **7641 Salzachhalle**

Haushaltsstelle		Haushaltsansatz		Ergebnis der Jahresrechnung	Erläuterungen	
Nr.	Bezeichnung	2022	2021	2020	Sonst.	
		EUR	EUR	EUR	Amt	DVM Vermerk
1	2	3	4	5	6	
.6500	Bürobedarf	100	100	49,15	1	K404
.6510	Bücher und Zeitschriften	400	400	344,18	1	K404/K 407
.6520	Postgebühren, GEZ	5.000	5.000	4.415,48	1	K404/K 407
.6523	Festnetzgebühren	900	900	802,64	5	
.6524	Gebühren für Handy	1.800	1.800	1.511,75	1 a	
.6540	Dienstreisen, Fahrtkosten	1.200	1.200	0,00	2	K404/K 407
.6550	Anwalts- und Gerichtskosten, Bilanzerstellung, Beratungskosten	1.000	1.000	0,00	10	
.6590	Sonstige Geschäftsausgaben	600	100	0,00	10	K404/K 407
.6610	Mitgliedsbeiträge	300	300	180,00	10	K404/K 407
.6790	Innere Verrechnungen (Verwaltung)	30.000	27.000	23.158,00	3	
.6792	Innere Verrechnungen (Miete)	3.000	3.000	2.640,00	3	
.6793	Innere Verrechnung (Bauhof, Wasserwerk, Kanal, Anlagen usw.)	0	2.500	0,00	3	
.6800	Abschreibungen	51.000	56.000	52.024,93	3	
.6850	Verzinsung des Anlagekapitals	31.000	28.000	25.998,74	3	
	Ausgaben	762.250	693.800	637.130,86		
	UAB 7641 Zu-/Überschuss	-414.550	-422.600	-356.852,88		
	Einnahmen	393.400	312.700	322.208,43		
	Ausgaben	877.500	815.050	743.659,16		
	AB 76 Zu-/Überschuss	-484.100	-502.350	-421.450,73		

A. Verwaltungshaushalt - Einzelpläne

Gemeinde **1 Stadt Laufen**
 Einzelplan **7 Öffentliche Einrichtungen, Wirtschaftsförderung**
 Abschnitt **78 Förderung der Land- und Forstwirtschaft**
 U-Abschnitt **7800 Förderung der Land- und Forstwirtschaft**

Haushaltsstelle		Haushaltsansatz		Ergebnis der Jahresrechnung	Erläuterungen
Nr.	Bezeichnung	2022	2021	2020	Sonst. Amt DVM Vermerk
1	2	EUR	EUR	EUR	6
	Einnahmen	0	0	0,00	
	Ausgaben				
.6550	Sachverständigenkosten	0	0	0,00	12
.7000	Zuschuß für landwirtschaftliche Ausstellungen	100	100	0,00	3
.7171	Zuweisungen und Zuschüsse an Unternehmen	0	0	13.746,00	3
.7180	Zuweisung, Zuschüsse an Privatpersonen, Vereine (Obst- und Gartenbauverein)	3.000	3.000	2.331,70	3
	Ausgaben	3.100	3.100	16.077,70	
	UAB 7800 Zu-/Überschuss	-3.100	-3.100	-16.077,70	
	Einnahmen	0	0	0,00	
	Ausgaben	3.100	3.100	16.077,70	
	AB 78 Zu-/Überschuss	-3.100	-3.100	-16.077,70	

Gemeinde **1 Stadt Laufen**
 Einzelplan **7 Öffentliche Einrichtungen, Wirtschaftsförderung**
 Abschnitt **79 Fremdenverkehr, sonstige Förderung v. Wirtschaft und Verkehr**
 U-Abschnitt **7900 Fremdenverkehr, sonstige Förderung v. Wirtschaft**

Haushaltsstelle		Haushaltsansatz		Ergebnis der Jahresrechnung	Erläuterungen
Nr.	Bezeichnung	2022	2021	2020	Sonst. Amt DVM Vermerk
1	2	EUR	EUR	EUR	6
	Einnahmen				
.1100	Benutzungsgebühren, Beiträge, Bettengeld	2.000	2.000	1.793,79	10
.1300	Einnahmen aus Verkauf, Führungen usw.	8.000	8.000	4.630,12	10
.1620	Erstattung durch Gemeinden (Stadtmarketing)	5.000	0	0,00	1
.1670	Erstattung Euregio (Stadtmarketing)	0	5.000	0,00	1
.1770	Spenden private Unternehmen (Raiba)	0	0	0,00	10
.1780	Spenden (z. B. Privatpersonen, Vereine)	0	0	0,00	10
	Einnahmen	15.000	15.000	6.423,91	
	Ausgaben				
.4140	Tariflich Beschäftigte	32.000	30.000	26.341,72	2
.4160	Beschäftigungsentgelte und dergl.	1.000	1.000	1.019,95	2
.4340	Beiträge zu Versorgungskassen	2.500	2.100	2.005,68	2
.4360	Versorgungskasse Geringverdiener	0	0	0,00	2
.4440	Beiträge zur gesetzl. Sozialversicherung	6.500	6.000	5.380,01	2
.4460	Arb. Geb. Ant. z. Sozvers. Bes 4	0	0	0,00	2
.4480	Beiträge z. gesetzl. Sozialversicherung -Sonstige-	300	300	211,14	2
.5000	Unterhalt der Grundstücke und baulichen Anlagen	500	500	0,00	10
.5200	Geräte, Ausrüstungs- und Ausstattungsgegenstände	2.500	2.500	1.698,81	10
.5210	Geräte, Ausstattungsgegenstände (Weihnachtsbeleuchtung) fr. 79.7172	2.000	2.000	1.653,57	10
.5300	Mieten und Pachten	100	0	88,00	10
.5400	Bewirtschaftung der Grundstücke und baulichen Anlagen	500	500	0,00	10
.5441	Strombezugskosten	0	100	0,00	1 a
.6300	Sonstige Sachausgaben (Werbung usw.)	37.000	37.000	13.591,21	10 G402/G 402
.6301	sonstige Ausgaben (Eintrittskarten usw. für den Weiterverkauf)	4.500	4.500	2.580,00	10
.6302	weitere Sachausgaben (Gebühren IRS)	3.000	3.000	1.261,93	10
.6322	EDV-Kosten an Dritte (Software): (früher 1100.6300)	2.000	2.000	1.518,53	5
.6370	Sachbedarf für EDV-Anlagen (Toner, Tintenpatronen)	1.000	1.000	291,77	5
.6400	Steuern, Versicherungen, Schadensfälle	100	0	0,00	4
.6500	Bürobedarf	100	100	0,00	1
.6520	Postgebühren, GEZ	300	300	106,76	1
.6540	Dienstreisen (Fahrtkosten, Tagegelder)	700	700	74,15	2 G402/G 402
.6550	Sachverständigenkosten (Stadt- und Standortmarketing)	60.000	65.000	0,00	1
.6580	Sonstige Geschäftsausgaben (Kartenzahlung)	500	500	0	10

A. Verwaltungshaushalt - Einzelpläne

Gemeinde **1 Stadt Laufen**
 Einzelplan **7 Öffentliche Einrichtungen, Wirtschaftsförderung**
 Abschnitt **79 Fremdenverkehr, sonstige Förderung v. Wirtschaft und Verkehr**
 U-Abschnitt **7900 Fremdenverkehr, sonstige Förderung v. Wirtschaft**

Haushaltsstelle		Haushaltsansatz		Ergebnis der Jahresrechnung	Erläuterungen	
Nr.	Bezeichnung	2022	2021	2020	Sonst.	
1	2	3	4	5	Amt	DVM Vermerk
		EUR	EUR	EUR		
.6610	Mitgliedbeitr. an Verbände, Vereine und dergl. (z. B. BGL-T)	1.000	1.000	18.075,80	10	G402/G 402
.6620	Vermischte Ausgaben	50	50	0,00	10	
.6791	Innere Verrechnungen (Salzachhalle)	25.000	18.000	25.361,00	3	
.6793	Innere Verrechnung (Bauhof, Wasserwerk, Kanal, Anlagen usw.)	8.000	15.000	7.648,55	3	
.7000	Zuschüsse Laufen Aktiv	2.000	2.000	1.433,33	1	
.7130	Umlage von Zweckverbänden (z. B. Gewerbeflächenmanagement)	1.000	5.000	878,01	1	
	Ausgaben	194.150	200.150	111.219,92		
	UAB 7900 Zu-/Überschuss	-179.150	-185.150	-104.796,01		

Gemeinde **1 Stadt Laufen**
 Einzelplan **7 Öffentliche Einrichtungen, Wirtschaftsförderung**
 Abschnitt **79 Fremdenverkehr, sonstige Förderung v. Wirtschaft und Verkehr**
 U-Abschnitt **7920 Öffentlicher Personennahverkehr (Buswartehäuschen)**

Haushaltsstelle		Haushaltsansatz		Ergebnis der Jahresrechnung	Erläuterungen
Nr.	Bezeichnung	2022	2021	2020	Sonst. Amt DVM Vermerk
1	2	EUR	EUR	EUR	6
	Einnahmen	0	0	0,00	
	Ausgaben				
.5000	Unterhalt der Grundstücke und baulichen Anlagen	10.000	1.000	455,67	14
.5500	Haltung von Fahrzeugen	500	100	220,74	7
.6793	Innere Verrechnung (Bauhof, Wasserwerk, Kanal, Anlagen usw.)	2.000	2.000	1.845,82	3
	Ausgaben	12.500	3.100	2.522,23	
	UAB 7920 Zu-/Überschuss	-12.500	-3.100	-2.522,23	
	Einnahmen	15.000	15.000	6.423,91	
	Ausgaben	206.650	203.250	113.742,15	
	AB 79 Zu-/Überschuss	-191.650	-188.250	-107.318,24	
	Einnahmen	1.902.450	1.790.850	1.837.401,04	
	Ausgaben	2.769.600	2.647.900	2.415.163,06	
	EP 7 Zu-/Überschuss	-867.150	-857.050	-577.762,02	

A. Verwaltungshaushalt - Einzelpläne

Gemeinde **1 Stadt Laufen**
 Einzelplan **8 Wirtschaftliche Unternehmen, allgemeines Grund- und Sondervermögen**
 Abschnitt **81 Versorgungsunternehmen**
 U-Abschnitt **8100 Elektrizitätsversorgung**

Haushaltsstelle		Haushaltsansatz		Ergebnis der Jahresrechnung 2020 EUR	Erläuterungen Sonst. Amt DVM Vermerk
Nr.	Bezeichnung	2022 EUR	2021 EUR		
1	2	3	4	5	6
	Einnahmen				
.2200	Konzessionsabgaben Bayernwerke	160.000	160.000	165.051,00	1 a
	Einnahmen	160.000	160.000	165.051,00	
	Ausgaben				
	Ausgaben	0	0	0,00	
	UAB 8100 Zu-/Überschuss	160.000	160.000	165.051,00	

A. Verwaltungshaushalt - Einzelpläne

Gemeinde **1 Stadt Laufen**
 Einzelplan **8 Wirtschaftliche Unternehmen, allgemeines Grund- und Sondervermögen**
 Abschnitt **81 Versorgungsunternehmen**
 U-Abschnitt **8130 Gasversorgung**

Haushaltsstelle		Haushaltsansatz		Ergebnis der Jahresrechnung 2020 EUR	Erläuterungen	
Nr.	Bezeichnung	2022 EUR	2021 EUR		Amt	Sonst. DVM Vermerk
1	2	3	4	5	6	
	Einnahmen					
.2200	Konzessionsabgabe Gas	2.000	0	1.912,17	1	
	Einnahmen	2.000	0	1.912,17		
	Ausgaben					
	Ausgaben	0	0	0,00		
	Zu-/Überschuss	2.000	0	1.912,17		
	UAB 8130					

Gemeinde **1 Stadt Laufen**
 Einzelplan **8 Wirtschaftliche Unternehmen, allgemeines Grund- und Sondervermögen**
 Abschnitt **81 Versorgungsunternehmen**
 U-Abschnitt **8150 Wasserversorgung**

Haushaltsstelle		Haushaltsansatz		Ergebnis der Jahresrechnung	Erläuterungen
Nr.	Bezeichnung	2022	2021	2020	Sonst. Amt DVM Vermerk
1	2	EUR	EUR	EUR	6
	Einnahmen				
.1100	Entgelte für Wasserlieferung einschl. Grundgebühren u. Zählermiete	800.000	800.000	795.477,97	3
.1101	Entgelt für Bauwasser	500	500	418,60	12
.1110	Entgelte für die Unterhaltung der Anschlüsse	15.000	5.000	2.564,81	12
.1120	Umsatzsteuer (Mwst) aus steuerpfl. Entgelten	50.000	60.000	40.647,32	12
.1500	Sonst. Verw.- u. Betriebseinn., z. B. Umsatzsteuerrückvergütung - verm. Einnah	50.000	50.000	97.312,17	12
.1693	Innere Verrechnung (Vergütung Bauhof, Wasserwerk, Kanal, Anlagen usw.)	0	30.000	0,00	3
.2830	Zuführung vom Vermögenshaushalt	0	0	0,00	3
	Einnahmen	915.500	945.500	936.420,87	
	Ausgaben				
.4100	Beamtenbezüge	4.400	4.400	0	2
.4140	Vergütung für Beschäftigte	86.000	80.000	59.496,02	2
.4160	Beschäftigungsentgelte und dergl.	0	0	0,00	2
.4300	Beiträge zu Versorgungskassen Beamte	2.000	2.000	0	2
.4340	Beiträge zur Versorgungskasse Beschäftigte	6.600	6.600	6.504,65	2
.4440	Beiträge zur gesetzl. Sozialversicherung Beschäftigte	17.000	17.000	12.700,33	2
.4460	Arb. Geb. Ant. z. Sozvers. Bes 4	0	0	0,00	2
.4500	Beihilfen, Unterstützungen und dergl.	450	450	18,00	2
.4600	Personal-Nebenko. (Gemeinschaftsveranst. Vertretungen und dergl.)	0	0	0,00	2
.5000	Unterhaltung der Grundstücke und baulichen Anlagen	3.000	2.000	1.387,16	7
.5010	Unterhalt Brauchwasserbrunnen	500	500	0,00	7
.5100	Unterhaltung des sonst. unbeweglichen Vermögens (Hausanschlußleitung)	20.000	20.000	16.798,85	7
.5110	Sonstiger Unterhalt für Rohrleitungen, Schächte, Hauptleitung, Fernsteuerung	15.000	15.000	8.629,13	7
.5120	Material auf Lager	25.000	20.000	28.850,45	7
.5200	Geräte, Ausst.- u. Ausrüstungsgegenstände	2.000	2.000	3.881,00	7
.5202	Geräte und Ausstattungsgegenstände EDV	0	0	0	5
.5210	Unterhaltung u. Instandsetzung d. Wassermesser (Reparatur u. Eichen)	1.000	200	987,61	7
.5400	Bewirtschaftung der Grundstücke und baulichen Anlagen	5.000	5.000	10.263,64	7
.5500	Haltung von Fahrzeugen (Wasserwart)	4.000	4.000	11.167,02	7
.5600	Bes. Aufwendungen für Bedienstete (Arbeits- u. Schutzkleidung)	2.000	1.500	1.579,15	7
.5620	Aus- und Fortbildung	5.000	5.000	2.537,75	2

Gemeinde **1 Stadt Laufen**
 Einzelplan **8 Wirtschaftliche Unternehmen, allgemeines Grund- und Sondervermögen**
 Abschnitt **81 Versorgungsunternehmen**
 U-Abschnitt **8150 Wasserversorgung**

Haushaltsstelle		Haushaltsansatz		Ergebnis der Jahresrechnung	Erläuterungen
Nr.	Bezeichnung	2022	2021	2020	Sonst. Amt DVM Vermerk
1	2	3	4	5	6
		EUR	EUR	EUR	
.5690	sonstige besondere Aufwendungen (Betriebsarzt, Impfungen usw.)	250	300	55,44	2
.6320	Sonst. laufende Betriebsausgaben (Werk- (Werkstättenbedarf, Verbrauchsmittel)	0	100	0,00	7
.6322	EDV-Kosten an Dritte (Software): Cipkom (früher: 1100.6300)	6.500	6.500	1.558,53	5
.6330	Betriebsstoffe - Pumpkosten	40.000	40.000	29.853,73	7
.6331	Pumpkosten Brauchwasserbrunnen	1.000	1.000	430,29	7
.6350	Bezug von Fremdwasser (Surgruppe)	100.000	100.000	94.659,82	7
.6370	Sachbedarf für EDV-Anlagen (Toner, Tintenpatronen)	700	700	235,09	5
.6400	Körperschaftsteuer - Gewerbesteuer	36.000	36.000	35.829,29	12
.6410	Umsatzsteuer (an das Finanzamt)	30.000	15.000	32.887,88	12
.6420	Umsatzsteuer an Lieferanten usw.	130.000	130.000	95.067,17	12
.6430	Versicherungen (Haftpflicht-, Vermögensschaden-, Unfallversicherung)	3.400	3.800	3.266,73	4
.6440	Steuern, Versicherungen, Schadensfälle	200	200	105,54	4
.6490	Ausgleichszahlungen Wasserschutzgebiet Lauterbrunn	4.500	4.000	3.123,96	12
.6500	Bürobedarf	100	100	11,17	7
.6510	Bücher und Zeitschriften	1.000	800	938,17	7
.6520	Postgebühren, GEZ	1.500	800	1.515,95	1
.6523	Festnetzgebühren	800	850	911,14	5
.6524	Gebühren für Handy	500	500	532,08	1 a
.6540	Dienstreisen (Reisekostenvergütung, Fahrtkosten)	700	700	660,62	2
.6550	Sachverständigen-, Gerichts- u. ähnliche Kosten (Prüfungsverband und dergl.) <i>Rufbereitschaft Waldwasser</i> <i>2022: Kalkulation Wasser Prüfungsverband</i>	25.000	15.000	18.508,45	7
.6580	Sonstige Geschäftsausgaben (Transport-, Fahrt- und Lagerkosten und dergl.)	100	100	0,00	7
.6610	Mitgliedsbeiträge an Verbände, Vereine und dergl.	800	800	881,99	7
.6620	Vermischte Ausgaben	300	300	0,00	7
.6790	Innere Verrechnungen (Verwaltung)	68.000	63.000	67.219,00	3
.6793	Innere Verrechnung (Bauhof, Wasserwerk, Kanal, Anlagen usw.)	50.000	26.500	49.177,07	3
.6800	Abschreibung	243.000	236.000	222.036,00	3
.6850	Verzinsung des Anlagekapitals	192.000	194.000	186.062,00	3
.8630	Zuführung an den Vermögenshaushalt	0	0	0,00	3
	Ausgaben	1.135.300	1.062.700	1.010.327,87	
	UAB 8150 Zu-/Überschuss	-219.800	-117.200	-73.907,00	

A. Verwaltungshaushalt - Einzelpläne

Gemeinde **1 Stadt Laufen**
 Einzelplan **8 Wirtschaftliche Unternehmen, allgemeines Grund- und Sondervermögen**
 Abschnitt **81 Versorgungsunternehmen**
 U-Abschnitt **8161 Fernwärmeversorgung (BHKW)**

Haushaltsstelle		Haushaltsansatz		Ergebnis der Jahresrechnung	Erläuterungen
Nr.	Bezeichnung	2022	2021	2020	Sonst. Amt DVM Vermerk
1	2	EUR	EUR	EUR	6
	Einnahmen				
.1100	Benutzungsgebühren	30.000	24.000	21.825,91	7
.1120	USt. Blockheizkraftwerk	7.000	9.000	6.820,10	12
.1500	Sonstige Verwaltungs- und Betriebseinnahmen (Stromeinspeisung)	20.000	20.000	19.451,68	7
.1560	Umsatzsteuerrückvergütung BHKW	500	500	354,85	12
	Einnahmen	57.500	53.500	48.452,54	
	Ausgaben				
.5000	Unterhalt der Grundstücke und baulichen Anlagen	1.000	1.000	0,00	7
.5400	Bewirtschaftung der Grundstücke und baulichen Anlagen	40.000	30.000	27.187,16	7
.5441	Strombezugskosten	5.000	4.000	4.847,40	7
.6400	Steuern, Versicherungen, Schadensfälle	1.000	900	922,64	4
.6410	USt. Zahlung BHKW	1.500	1.500	1.041,07	12
.6420	Umsatzsteuer an Lieferanten	6.500	6.500	5.979,86	12
	Ausgaben	55.000	43.900	39.978,13	
	UAB 8161 Zu-/Überschuss	2.500	9.600	8.474,41	

A. Verwaltungshaushalt - Einzelpläne

Gemeinde **1 Stadt Laufen**
 Einzelplan **8 Wirtschaftliche Unternehmen, allgemeines Grund- und Sondervermögen**
 Abschnitt **81 Versorgungsunternehmen**
 U-Abschnitt **8171 Geothermie Rupertiwinkel**

Haushaltsstelle		Haushaltsansatz		Ergebnis der Jahresrechnung 2020 EUR	Erläuterungen	
Nr.	Bezeichnung	2022 EUR	2021 EUR		Amt	Sonst. DVM Vermerk
1	2	3	4	5	6	
	Einnahmen					
.1500	Sonstige Verwaltungs- und Betriebseinnahmen (vermischte Einnahmen)	0	0	0,00	1	
	Einnahmen	0	0	0,00		
	Ausgaben					
.6580	Sonstige Geschäftsausgaben	5.000	5.000	11.966,44	1	
	Ausgaben	5.000	5.000	11.966,44		
	UAB 8171 Zu-/Überschuss	-5.000	-5.000	-11.966,44		

A. Verwaltungshaushalt - Einzelpläne

Gemeinde **1 Stadt Laufen**
 Einzelplan **8 Wirtschaftliche Unternehmen, allgemeines Grund- und Sondervermögen**
 Abschnitt **81 Versorgungsunternehmen**
 U-Abschnitt **8172 Regionalwerk Chiemgau-Rupertiwinkel**

Haushaltsstelle		Haushaltsansatz		Ergebnis der Jahresrechnung	Erläuterungen
Nr.	Bezeichnung	2022	2021	2020	Sonst. Amt DVM Vermerk
1	2	EUR	EUR	EUR	6
	Einnahmen				
.1700	Zuweisungen und Zuschüsse für laufende Zwecke vom Bund	0	0	12.568,30	1
	Einnahmen	0	0	12.568,30	
	Ausgaben				
.6550	Sachverständigenkosten	5.000	15.000	0,00	1
.6610	Mitgliedsbeiträge an Verbände, Vereine und dergl.	0	25.000	0,00	1
	Ausgaben	5.000	40.000	0,00	
	UAB 8172 Zu-/Überschuss	-5.000	-40.000	12.568,30	
	Einnahmen	1.135.000	1.159.000	1.164.404,88	
	Ausgaben	1.200.300	1.151.600	1.062.272,44	
	AB 81 Zu-/Überschuss	-65.300	7.400	102.132,44	

Gemeinde **1 Stadt Laufen**
 Einzelplan **8 Wirtschaftliche Unternehmen, allgemeines Grund- und Sondervermögen**
 Abschnitt **82 Verkehrsunternehmen**
 U-Abschnitt **8200 Stadtbus**

Haushaltsstelle		Haushaltsansatz		Ergebnis der Jahresrechnung	Erläuterungen
Nr.	Bezeichnung	2022	2021	2020	Sonst. Amt DVM Vermerk
1	2	EUR	EUR	EUR	6
	Einnahmen				
.1100	Fahrgeldeinnahmen	2.500	3.000	2.508,02	14
.1120	Mehrwertsteuer (City-Bus)	500	600	1.639,55	14
.1500	Vermischte Einnahmen (Stadtbus)	3.500	3.500	3.917,31	14
.1520	USt. Rückerstattung	2.500	2.000	9.023,22	12
.1710	Zuweisungen und Zuschüsse für laufende Zwecke (ÖPNV)	15.000	15.000	32.189,00	14
	Einnahmen	24.000	24.100	49.277,10	
	Ausgaben				
.4140	Angestelltenvergütungen	55.000	38.500	39.850,17	2
.4160	Beschäftigungsentgelte und dergl.	0	4.000	3.895,58	2
.4340	Beiträge zu Versorgungskassen Angestellte	4.200	3.000	3.033,17	2
.4360	Zusatzversorgung für Geringverd.	0	0	0,00	2
.4380	Beiträge zur Versorgungskasse Geringverdiener	0	400	0,00	2
.4440	Beiträge zur gesetzl. Sozialversicherung Angestellte	11.000	8.000	8.060,50	2
.4460	Arb. Geb. Ant. z. Sozvers. Bes 4	0	0	0,00	2
.4480	Beiträge z. gesetzl. Sozialversicherung -Sonstige-	0	1.200	1.159,01	2
.5200	Geräte, Ausstattungs- und Ausrüstungs- gegenstände, sonstige Gebrauchsgegenst.	500	500	202,06	14
.5500	Haltung von Fahrzeugen - Stadtbus -	8.000	6.500	5.590,76	14
.5600	Besondere Aufwendungen für Bedienstete	200	0	0	14
.5690	sonstige besondere Aufwendungen (Betriebsarzt, Impfungen usw.)	100	300	-0,01	2
.6400	Steuern, Versicherungen und Schadensfälle	500	500	0,00	4
.6410	Umsatzsteuer an das Finanzamt	500	0	52,38	12
.6420	MwSt. 19 %	2.000	2.500	10.347,38	14
.6500	Geschäftsausgaben, Bürobedarf	1.000	1.000	0,00	14
.6524	Gebühren für Handy	700	700	747,01	1 a
.6620	vermischte Ausgaben	750	500	0,00	14
.6792	Innere Verrechnungen (Miete)	250	250	245,00	3
.6793	Innere Verrechnung (Bauhof, Wasserwerk, Kanal, Anlagen usw.)	0	0	0,00	3
	Ausgaben	84.700	67.850	73.183,01	
	UAB 8200 Zu-/Überschuss	-60.700	-43.750	-23.905,91	
	Einnahmen	24.000	24.100	49.277,10	
	Ausgaben	84.700	67.850	73.183,01	
	AB 82 Zu-/Überschuss	-60.700	-43.750	-23.905,91	

Gemeinde **1 Stadt Laufen**
 Einzelplan **8 Wirtschaftliche Unternehmen, allgemeines Grund- und Sondervermögen**
 Abschnitt **88 Allgemeines Grundvermögen**
 U-Abschnitt **8800 Allgemeines Grundvermögen**

Haushaltsstelle		Haushaltsansatz		Ergebnis der Jahresrechnung	Erläuterungen
Nr.	Bezeichnung	2022	2021	2020	Sonst. Amt DVM Vermerk
1	2	EUR	EUR	EUR	6
	Einnahmen				
.1400	Mieten und Pachten	90.000	90.000	95.009,54	1 a
.1500	Sonst. Verwaltungs- und Betriebseinnahmen	0	0	0,00	1
.1692	Innere Verrechnungen (Miete)	750	250	756,00	3
	Einnahmen	90.750	90.250	95.765,54	
	Ausgaben				
.5000	Unterhaltung der Grundstücke und baulichen Anlagen	10.000	10.000	7.461,45	1 a
.5200	Geräte, Ausst.- und Ausrüstungsgegenst. sonstige Gebrauchsgegenstände	500	500	202,55	1 a
.5400	Bewirtschaftung der Grundstücke und baulichen Anlagen	20.000	20.000	16.482,46	1 a
.5441	Strombezugskosten	2.500	2.500	1.981,97	1 a
.5500	Haltung von Fahrzeugen (Hausmeisterfahrzeug)	800	800	352,53	1
.5600	Besondere Aufwendungen für Bedienstete (Arbeitsschutzkleidung)	500	500	258,66	7
.6300	Weitere Verwaltungs- und Betriebsausgaben	1.000	1.000	1.065,37	1 a
.6400	Steuern, Versicherungen, Schadensfälle	9.200	8.700	7.827,21	4
.6520	Post- und Fernmeldegebühren Kabelgebühren	0	0	0,00	1 a
.6550	Sachverständigen-, Gerichts- und ähnliche Kosten <i>Grünflächenmanagement</i> <i>Gutachten "Wolf-Dietrich-Gasse"</i> <i>Verkehrswertgutachten ehem. Polizeigebäude</i>	50.000	35.000	4.702,06	1 a
.6620	Vermischte Ausgaben	0	0	0,00	1
.6793	Innere Verrechnung (Bauhof, Wasserwerk, Kanal, Anlagen usw.)	12.000	5.000	12.367,96	3
	Ausgaben	106.500	84.000	52.702,22	
	UAB 8800 Zu-/Überschuss	-15.750	6.250	43.063,32	
	Einnahmen	90.750	90.250	95.765,54	
	Ausgaben	106.500	84.000	52.702,22	
	AB 88 Zu-/Überschuss	-15.750	6.250	43.063,32	
	Einnahmen	1.249.750	1.273.350	1.309.447,52	
	Ausgaben	1.391.500	1.303.450	1.188.157,67	
	EP 8 Zu-/Überschuss	-141.750	-30.100	121.289,85	

Gemeinde **1 Stadt Laufen**
 Einzelplan **9 Allgemeine Finanzwirtschaft**
 Abschnitt **90 Steuern, allgemeine Zuweisungen und allgemeine Umlagen**
 U-Abschnitt **9000 Steuern, allgemeine Zuweisungen**

Haushaltsstelle		Haushaltsansatz		Ergebnis der Jahresrechnung	Erläuterungen
Nr.	Bezeichnung	2022	2021	2020	Sonst. Amt DVM Vermerk
1	2	EUR	EUR	EUR	6
	Einnahmen				
.0000	Grundsteuer A (land- und forstwirtschaftliche Betriebe)	43.000	43.000	45.384,94	2
.0010	Grundsteuer B (sonstige Grundstücke)	610.000	590.000	591.757,85	2
.0030	Gewerbsteuer nach Ertrag u. Kapital Vorauszahlung	2.500.000	2.000.000	2.169.645,98	2
.0100	Gemeindeanteil an der Einkommensteuer	3.700.000	3.400.000	3.426.244,00	3
.0120	Gemeindeanteil an der Umsatzsteuer	253.000	285.000	261.035,00	3
.0220	Hundesteuer	16.000	15.000	14.891,50	13
.0410	Schlüsselzuweisungen - Land	2.618.000	2.280.000	2.434.024,00	3
.0610	Zuweisungen vom Land (Art. 7 FAG) Gründerwerbssteuer--> 9000.0616)	135.000	135.000	442.866,64	3
.0615	Einkommensteuer-Ersatzleistung	280.000	250.000	250.749,00	3
.0616	Gründerwerbsteuer-Anteil (Art. 8 FAG) (früher: 9000.0610)	80.000	80.000	147.776,13	3
.0810	Überlassung des Aufkommens an Verwarnungsgeldern fließend (Ausg.: 1101.6360)	45.000	45.000	43.061,00	13
.0811	Überlassung des Aufkommens an Verwarnungsgeldern ruhend (Ausgabe: 1101.6361)	15.000	18.000	15.351,00	13
	Einnahmen	10.295.000	9.141.000	9.842.787,04	
	Ausgaben				
.8100	Gewerbsteuerumlage nach dem Gemeindefinanzreformgesetz	310.000	220.000	190.040,00	3
.8320	Kreisumlage 42 % (geschätzt) 2021: 42 %, 2020: 44 %, 2019: 46 %)	3.300.000	3.342.000	3.332.733,36	3
	Ausgaben	3.610.000	3.562.000	3.522.773,36	
	UAB 9000 Zu-/Überschuss	6.685.000	5.579.000	6.320.013,68	
	Einnahmen	10.295.000	9.141.000	9.842.787,04	
	Ausgaben	3.610.000	3.562.000	3.522.773,36	
	AB 90 Zu-/Überschuss	6.685.000	5.579.000	6.320.013,68	

Gemeinde **1 Stadt Laufen**
 Einzelplan **9 Allgemeine Finanzwirtschaft**
 Abschnitt **91 Sonstige allgemeine Finanzwirtschaft**
 U-Abschnitt **9100 sonstige allgemeine Finanzwirtschaft**

Haushaltsstelle		Haushaltsansatz		Ergebnis der Jahresrechnung	Erläuterungen
Nr.	Bezeichnung	2022	2021	2020	Sonst. Amt DVM Vermerk
1	2	3	4	5	6
	Einnahmen				
.2070	Zinseinnahmen von priv. Unternehmen (Raiffeisen, Voba, Sparkasse) <i>Sparkasse ab 2017</i>	0	0	7,58	3
.2080	Zinsen sonstige (Private)	0	0	0,00	3
.2700	Abschreibungen	595.500	564.300	561.184,03	3
.2750	Verzinsung des Anlagekapitals	449.000	441.300	414.612,16	3
.2810	Zuführung vom Vermögenshaushalt (Sonderrücklage Sozialfond)	0	0	0,00	3
	Einnahmen	1.044.500	1.005.600	975.803,77	
	Ausgaben				
.8070	Zinsausgaben an priv. Unternehmen (Raiffeisen, VoBa, Sparkasse, usw.)	65.000	70.000	69.101,91	3
.8600	Zuführung zum Vermögenshaushalt	958.000	540.000	2.301.880,07	3
.8601	Zuführung zum Vermögenshaushalt (Sonderrücklage Sozialfond) <i>bis 2016: 4901.8601</i>	0	1.000	4.845,00	3
	Ausgaben	1.023.000	611.000	2.375.826,98	
	UAB 9100 Zu-/Überschuss	21.500	394.600	-1.400.023,21	
	Einnahmen	1.044.500	1.005.600	975.803,77	
	Ausgaben	1.023.000	611.000	2.375.826,98	
	AB 91 Zu-/Überschuss	21.500	394.600	-1.400.023,21	

A. Verwaltungshaushalt - Einzelpläne

Gemeinde **1 Stadt Laufen**
 Einzelplan **9 Allgemeine Finanzwirtschaft**
 Abschnitt **92 Abwicklung der Vorjahre**
 U-Abschnitt **9200 Abwicklung der Vorjahre**

Haushaltsstelle		Haushaltsansatz		Ergebnis der Jahresrechnung	Erläuterungen
Nr.	Bezeichnung	2022	2021	2020	Sonst. Amt DVM Vermerk
		EUR	EUR	EUR	
1	2	3	4	5	6
	Einnahmen				
	Einnahmen	0	0	0,00	
	Ausgaben				
.8950	Ist-Fehlbetrag des Verwaltungshaushalts	0	0	0,00	3
	Ausgaben	0	0	0,00	
	UAB 9200 Zu-/Überschuss	0	0	0,00	
	Einnahmen	0	0	0,00	
	Ausgaben	0	0	0,00	
	AB 92 Zu-/Überschuss	0	0	0,00	
	Einnahmen	11.339.500	10.146.600	10.818.590,81	
	Ausgaben	4.633.000	4.173.000	5.898.600,34	
	EP 9 Zu-/Überschuss	6.706.500	5.973.600	4.919.990,47	

*** Ende der Liste "A. Verwaltungshaushalt - Einzelpläne" ***

Einzelpläne für das Haushaltsjahr 2022

Vermögenshaushalt

- in EUR -

B. Vermögenshaushalt - Einzelpläne

Gemeinde **1 Stadt Laufen**
 Einzelplan **0 Allgemeine Verwaltung**
 Abschnitt **05 Besondere Dienststellen der allgemeinen Verwaltung**
 U-Abschnitt **0520 Wahlen**

Haushaltsstelle		Haushaltsansatz			Ergebnis der Jahresrechnung	Investitionen und Invest.- Förderungsmaßnahmen		Erläuterungen		
Nr.	Bezeichnung	2022	2022 Verpfl.-Erm.	2021		2020	Gesamt- ausgabebedarf	bisher bereitgestellt	Amt	DVM
1	2	3 EUR	4 EUR	5 EUR	6 EUR	7 EUR	8 EUR	9		
	Einnahmen									
	Einnahmen	0		0	0,00					
	Ausgaben									
.9350	Neuanschaffung von bewegl. Sachen des Anlagevermögens (z.B. Wahlplakatständer)	2.000	0	2.000	0,00	4.000	2.000	1		
	Ausgaben	2.000	0	2.000	0,00	4.000	2.000			
	UAB 0520 Zu-/Überschuss	-2.000		-2.000	0,00					
	Einnahmen	0		0	0,00					
	Ausgaben	2.000	0	2.000	0,00	4.000	2.000			
	AB 05 Zu-/Überschuss	-2.000		-2.000	0,00					

B. Vermögenshaushalt - Einzelpläne

Gemeinde **1 Stadt Laufen**
 Einzelplan **0 Allgemeine Verwaltung**
 Abschnitt **06 Einrichtungen für die gesamte Verwaltung**
 U-Abschnitt **0600 Gesamtverwaltung**

Haushaltsstelle		Haushaltsansatz			Ergebnis der Jahresrechnung	Investitionen und Invest.- Förderungsmaßnahmen		Erläuterungen		
Nr.	Bezeichnung	2022	2022 Verpfl.-Erm.	2021		2020	Gesamt- ausgabebedarf	bisher bereitgestellt	Amt	DVM
1	2	EUR	EUR	EUR	EUR	EUR	EUR	9		
	Einnahmen									
.3450	Einnahmen aus der Veräußerung von beweglichen Sachen	0		0	0,00			1		
.3610	Zuschuß des Landes	0		0	0			3		
.3680	Zuweisungen v. Privatpersonen, Vereinen, Stiftungen	0		0	0,00			1		
	Einnahmen	0		0	0,00					
	Ausgaben									
.9340	Erwerb von immateriellen Gegenständen (z. B. Software, Lizenzen)	30.000	0	25.000	22.831,14	137.831	47.831	5		
.9350	Erwerb von bewegl. Sachen des Anlagevermögens	5.000	0	5.000	0,00	245.375	209.059	1		
.9352	Erwerb von bewegl. Anlagevermögen EDV (Hardware)	30.000	0	52.000	15.978,00	342.930	192.930	5		
.9400	Baukosten Rathaus	1.000	0	15.000	1.981,54	1.328.373	928.785	12		
.9420	Baunebenkosten	500	0	500	0,00	120.000	61.177	12		
	Ausgaben	66.500	0	97.500	40.790,68	2.174.509	1.439.782			
	UAB 0600 Zu-/Überschuss	-66.500		-97.500	-40.790,68					
	Einnahmen	0		0	0,00					
	Ausgaben	66.500	0	97.500	40.790,68	2.174.509	1.439.782			
	AB 06 Zu-/Überschuss	-66.500		-97.500	-40.790,68					
	Einnahmen	0		0	0,00					
	Ausgaben	68.500	0	99.500	40.790,68	2.178.509	1.441.782			
	EP 0 Zu-/Überschuss	-68.500		-99.500	-40.790,68					

B. Vermögenshaushalt - Einzelpläne

Gemeinde **1 Stadt Laufen**
 Einzelplan **1 Öffentliche Sicherheit und Ordnung**
 Abschnitt **11 Öffentliche Ordnung**
 U-Abschnitt **1100 Öffentliche Ordnung**

Haushaltsstelle		Haushaltsansatz			Ergebnis der Jahresrechnung	Investitionen und Invest.-Förderungsmaßnahmen		Erläuterungen		
Nr.	Bezeichnung	2022	2022 Verpfl.-Erm.	2021		2020	Gesamt- ausgabebedarf	bisher bereitgestellt	Amt	DVM
1	2	3 EUR	4 EUR	5 EUR	6 EUR	7 EUR	8 EUR	9		
	Einnahmen									
	Einnahmen	0		0	0,00					
	Ausgaben									
.9400	Baukosten Obdachlosenunterkunft	0	0	7.000	7.309,16	14.309	14.309	13		
	Ausgaben	0	0	7.000	7.309,16	14.309	14.309			
	UAB 1100 Zu-/Überschuss	0		-7.000	-7.309,16					
	Einnahmen	0		0	0,00					
	Ausgaben	0	0	7.000	7.309,16	14.309	14.309			
	AB 11 Zu-/Überschuss	0		-7.000	-7.309,16					

B. Vermögenshaushalt - Einzelpläne

Gemeinde **1 Stadt Laufen**
 Einzelplan **1 Öffentliche Sicherheit und Ordnung**
 Abschnitt **13 Brandschutz**
 U-Abschnitt **1300 Feuerwehr**

Haushaltsstelle		Haushaltsansatz			Ergebnis der Jahresrechnung	Investitionen und Invest.- Förderungsmaßnahmen		Erläuterungen		
Nr.	Bezeichnung	2022	2022 Verpfl.-Erm.	2021		2020	Gesamt- ausgabebedarf	bisher bereitgestellt	Amt	DVM
1	2	3 EUR	4 EUR	5 EUR	6 EUR	7 EUR	8 EUR	9		
	Einnahmen									
.3450	Verkauf von bewegl. Anlagevermögen	500		0	0,00					13
.3610	Zuweisungen f. Investitionen vom Land	3.000		0	0,00					13
.3620	Zuweisungen u. Investitionen vom Landkreis	0		0	0,00					13
.3680	Zuweisungen von Privatpersonen, Vereine	7.500		0	0,00					13
	Einnahmen	11.000		0	0,00					
	Ausgaben									
.9350	Erwerb von beweglichen Sachen des Anlagevermögens (Laufen)	27.000	0	17.000	47.834,89	2.068.962	1.637.676			13
.9351	Erwerb von beweglichen Sachen des Anlagevermögens (Leobendorf)	150.000	0	2.500	0,00	421.464	53.964			13
.9352	Anschaffung Digitalfunk	25.000	0	2.000	0,00	140.000	54.277			13
	Ausgaben	202.000	0	21.500	47.834,89	2.630.426	1.745.917			
	UAB 1300 Zu-/Überschuss	-191.000		-21.500	-47.834,89					

B. Vermögenshaushalt - Einzelpläne

Gemeinde **1 Stadt Laufen**
 Einzelplan **1 Öffentliche Sicherheit und Ordnung**
 Abschnitt **13 Brandschutz**
 U-Abschnitt **1301 Sanierung/Neubau Feuerwehrhaus**

Haushaltsstelle		Haushaltsansatz			Ergebnis der Jahresrechnung	Investitionen und Invest.-Förderungsmaßnahmen		Erläuterungen		
Nr.	Bezeichnung	2022	2022	2021		2020	Gesamt- ausgabebedarf	bisher bereitgestellt	Amt	DVM
1	2	EUR	Verpfl.-Erm. EUR	EUR	EUR	EUR				
	Einnahmen									
.3611	Zuschuß des Landes (Neubau Leobendorf)	0		0	0,00				11	
	Einnahmen	0		0	0,00					
	Ausgaben									
.9350	Neuanschaffung von bewegl. Sachen des Anlagevermögens	0	0	0	0,00	99.856	85.957	13		
.9400	Baukosten Feuerwehrhaus Laufen	1.000	0	1.000	1.946,83	4.833.438	3.347.814	12		
.9401	Baukosten Feuerwehrhaus Leobendorf	400.000	0	0	0,00	3.020.658	20.658	12		
.9420	Baunebenkosten Feuerwehrhaus Laufen	1.000	0	1.000	0,00	742.747	644.554	12		
.9421	Baunebenkosten Feuerwehrhaus Leobendorf	100.000	0	100.000	28.838,32	490.381	140.381	12		
	Ausgaben	502.000	0	102.000	30.785,15	9.187.080	4.239.364			
	UAB 1301 Zu-/Überschuss	-502.000		-102.000	-30.785,15					
	Einnahmen	11.000		0	0,00					
	Ausgaben	704.000	0	123.500	78.620,04	11.817.506	5.985.281			
	AB 13 Zu-/Überschuss	-693.000		-123.500	-78.620,04					

B. Vermögenshaushalt - Einzelpläne

Gemeinde **1 Stadt Laufen**
 Einzelplan **1 Öffentliche Sicherheit und Ordnung**
 Abschnitt **14 Katastrophenschutz, Zivilschutz**
 U-Abschnitt **1400 Katastrophenschutz, Zivilschutz**

Haushaltsstelle		Haushaltsansatz			Ergebnis der Jahresrechnung	Investitionen und Invest.- Förderungsmaßnahmen		Erläuterungen		
Nr.	Bezeichnung	2022	2022 Verpfl.-Erm.	2021		2020	Gesamt- ausgabebedarf	bisher bereitgestellt	Amt	DVM
1	2	3 EUR	4 EUR	5 EUR	6 EUR	7 EUR	8 EUR	9		
	Einnahmen									
.3611	Zuweisungen vom Land: Hochwasserschutz	0		0	0					12
	Einnahmen	0		0	0,00					
	Ausgaben									
.9320	Grunderwerb (z. B. Hochwasserschutz)	25.000	0	0	0	50.000	0			1
.9350	Neuanschaffung von bewegl. Sachen des Anlagevermögens	15.000	0	2.000	2.810,29	107.551	76.076			13
.9400	Baukosten	2.500	0	2.500	0,00	3.028.589	26.089			13
	<i>Sirenen, Hochwasser</i>									
.9420	Baunebenkosten (z. B. Hochwasserschutz)	100.000	0	50.000	940,10	509.789	109.789			12
.9880	Zuwendungen an Wasserwacht, BRK	60.000	0	7.000	0,00	70.250	10.250			1
	Ausgaben	202.500	0	61.500	3.750,39	3.766.179	222.204			
	UAB 1400 Zu-/Überschuss	-202.500		-61.500	-3.750,39					
	Einnahmen	0		0	0,00					
	Ausgaben	202.500	0	61.500	3.750,39	3.766.179	222.204			
	AB 14 Zu-/Überschuss	-202.500		-61.500	-3.750,39					
	Einnahmen	11.000		0	0,00					
	Ausgaben	906.500	0	192.000	89.679,59	15.597.994	6.221.794			
	EP 1 Zu-/Überschuss	-895.500		-192.000	-89.679,59					

B. Vermögenshaushalt - Einzelpläne

Gemeinde **1 Stadt Laufen**
 Einzelplan **2 Schulen**
 Abschnitt **21 Grund- und Mittelschulen**
 U-Abschnitt **2110 Grundschule Leobendorf (ab August 2015)**

Haushaltsstelle		Haushaltsansatz			Ergebnis der Jahresrechnung	Investitionen und Invest.- Förderungsmaßnahmen		Erläuterungen		
Nr.	Bezeichnung	2022	2022 Verpfl.-Erm.	2021		2020	Gesamt- ausgabebedarf	bisher bereitgestellt	Amt	DVM
1	2	3 EUR	4 EUR	5 EUR	6 EUR	7 EUR	8 EUR	9		
	Einnahmen									
.3610	Zuschuß des Landes	1.072.000		800.000	0,00					11
	Einnahmen	1.072.000		800.000	0,00					
	Ausgaben									
.9350	Neuanschaffung von bewegl. Sachen des Anlagevermögens	53.000	0	0	0,00	67.972	11.972			3
.9351	Neuanschaffung von bewegl. Sachen (Schulleitung)	1.000	0	0	0,00	22.500	0			3
.9352	Erwerb von bewegl. Anlagevermögen EDV (Hardware)	65.000	0	0	0,00	68.658	658			5
.9400	Baukosten	550.000	0	1.500.000	584.092,83	2.653.477	2.093.477			12
.9420	Baunebenkosten	150.000	0	300.000	161.158,04	2.300.000	559.684			12
	Ausgaben	819.000	0	1.800.000	745.250,87	5.112.607	2.665.791			
	UAB 2110 Zu-/Überschuss	253.000		-1.000.000	-745.250,87					

B. Vermögenshaushalt - Einzelpläne

Gemeinde **1 Stadt Laufen**
 Einzelplan **2 Schulen**
 Abschnitt **21 Grund- und Mittelschulen**
 U-Abschnitt **2112 Grundschulen Laufen ab August 2015**

Haushaltsstelle		Haushaltsansatz			Ergebnis der Jahresrechnung	Investitionen und Invest.- Förderungsmaßnahmen		Erläuterungen		
Nr.	Bezeichnung	2022	2022 Verpfl.-Erm.	2021		2020	Gesamt- ausgabebedarf	bisher bereitgestellt	Amt	DVM
1	2	3 EUR	4 EUR	5 EUR	6 EUR	7 EUR	8 EUR	9		
	<i>(Grundschule Leobendorf neue HHSt. 2110.)</i>									
	Einnahmen									
.3600	Zuschüsse vom Bund	0		0	0,00				3	
.3610	Zuschuß des Landes	88.500		31.500	27.327,37				11	
	Einnahmen	88.500		31.500	27.327,37					
	Ausgaben									
.9350	Neuanschaffung von bewegl. Sachen des Anlagevermögens	9.000	0	5.000	1.156,02	114.445	78.173		3	
.9351	Neuanschaffung von bewegl. Anlagen (Schulleitung)	1.000	0	7.500	0,00	36.028	20.028		3	
.9352	Erwerb von bewegl. Anlagevermögen EDV (Hardware)	125.000	0	35.000	27.708,57	230.147	75.147		5	
.9400	Baukosten	1.000	0	5.000	2.100,20	142.530	59.630		12	
	Ausgaben	136.000	0	52.500	30.964,79	523.150	232.978			
	UAB 2112 Zu-/Überschuss	-47.500		-21.000	-3.637,42					

B. Vermögenshaushalt - Einzelpläne

Gemeinde **1 Stadt Laufen**
 Einzelplan **2 Schulen**
 Abschnitt **21 Grund- und Mittelschulen**
 U-Abschnitt **2152 Mittelschule Laufen (ab 2012)**

Haushaltsstelle		Haushaltsansatz			Ergebnis der Jahresrechnung	Investitionen und Invest.- Förderungsmaßnahmen		Erläuterungen		
Nr.	Bezeichnung	2022	2022 Verpfl.-Erm.	2021		2020	Gesamt- ausgabebedarf	bisher bereitgestellt	Amt	DVM
1	2	EUR	EUR	EUR	EUR	EUR	EUR	9		
	Einnahmen									
.3610	Zuschuß des Landes	138.500		31.500	0,00					11
.3611	Zuschüsse vom Land (Turnhalle)	0		0	0,00					11
	Einnahmen	138.500		31.500	0,00					
	Ausgaben									
.9350	Neuanschaffung von bewegl. Sachen des Anlagevermögens	9.000	0	5.000	1.156,02	156.190	131.346			3
.9351	Neuanschaffung von bewegl. Sachen (Schulleitung)	3.500	0	7.500	0,00	45.460	26.960			3
.9352	Erwerb von bewegl. Anlagevermögen EDV (Hardware)	125.000	0	35.000	18.523,67	216.806	61.806			5
.9400	Baukosten	69.000	0	4.000	2.100,20	174.054	66.096			12
.9401	Baukosten Neubau/Sanierung Grund- und Mittelschule	0	0	0	0,00	1.350.000	0			12
.9402	Baukosten Turnhalle	0	0	0	0,00	2.600.000	0			12
.9421	Baunebenkosten Sanierung/Neubau Grund- und Mittelschule	20.000	0	20.000	16.240,00	456.240	36.240			12
.9422	Baunebenkosten Neubau Turnhalle	0	0	0	0,00	260.000	0			12
	Ausgaben	226.500	0	71.500	38.019,89	5.258.750	322.448			
	UAB 2152 Zu-/Überschuss	-88.000		-40.000	-38.019,89					
	Einnahmen	1.299.000		863.000	27.327,37					
	Ausgaben	1.181.500	0	1.924.000	814.235,55	10.894.507	3.221.217			
	AB 21 Zu-/Überschuss	117.500		-1.061.000	-786.908,18					
	Einnahmen	1.299.000		863.000	27.327,37					
	Ausgaben	1.181.500	0	1.924.000	814.235,55	10.894.507	3.221.217			
	EP 2 Zu-/Überschuss	117.500		-1.061.000	-786.908,18					

B. Vermögenshaushalt - Einzelpläne

Gemeinde **1 Stadt Laufen**
 Einzelplan **3 Wissenschaft, Forschung, Kulturpflege**
 Abschnitt **32 Museen, Sammlungen, Ausstellungen (Archiv)**
 U-Abschnitt **3210 Nichtwissensch., Museen; Archiv**

Haushaltsstelle		Haushaltsansatz			Ergebnis der Jahresrechnung	Investitionen und Invest.- Förderungsmaßnahmen		Erläuterungen		
Nr.	Bezeichnung	2022	2022 Verpfl.-Erm.	2021		2020	Gesamt- ausgabebedarf	bisher bereitgestellt	Amt	DVM
1	2	3 EUR	4 EUR	5 EUR	6 EUR	7 EUR	8 EUR	9		
	Einnahmen									
	Einnahmen	0		0	0,00					
	Ausgaben									
.9350	Neuanschaffung von bewegl. Sachen des Anlagevermögens	10.000	0	3.500	17.886,12	157.666	147.666	12		
.9400	Baukosten Archiv (Rathausplatz 2)	2.000	0	1.500	0,00	120.000	90.641	12		
	Ausgaben	12.000	0	5.000	17.886,12	277.666	238.307			
	UAB 3210 Zu-/Überschuss	-12.000		-5.000	-17.886,12					
	Einnahmen	0		0	0,00					
	Ausgaben	12.000	0	5.000	17.886,12	277.666	238.307			
	AB 32 Zu-/Überschuss	-12.000		-5.000	-17.886,12					

B. Vermögenshaushalt - Einzelpläne

Gemeinde **1 Stadt Laufen**
 Einzelplan **3 Wissenschaft, Forschung, Kulturpflege**
 Abschnitt **33 Theater, Konzerte, Musikpflege**
 U-Abschnitt **3320 Musikpflege**

Haushaltsstelle		Haushaltsansatz			Ergebnis der Jahresrechnung	Investitionen und Invest.- Förderungsmaßnahmen		Erläuterungen		
Nr.	Bezeichnung	2022	2022 Verpfl.-Erm.	2021		2020	Gesamt- ausgabebedarf	bisher bereitgestellt	Amt	DVM
1	2	3 EUR	4 EUR	5 EUR	6 EUR	7 EUR	8 EUR	9		
	Einnahmen									
	Einnahmen	0		0	0,00					
	Ausgaben									
.9880	Zuschuß Neubau Musikkapelle Leobendorf	0	0	75.000	115.000,00	237.000	190.000	1		
	Ausgaben	0	0	75.000	115.000,00	237.000	190.000			
	UAB 3320 Zu-/Überschuss	0		-75.000	-115.000,00					

B. Vermögenshaushalt - Einzelpläne

Gemeinde **1 Stadt Laufen**
 Einzelplan **3 Wissenschaft, Forschung, Kulturpflege**
 Abschnitt **33 Theater, Konzerte, Musikpflege**
 U-Abschnitt **3330 Salzachfestspiele**

Haushaltsstelle		Haushaltsansatz			Ergebnis der Jahresrechnung	Investitionen und Invest.- Förderungsmaßnahmen		Erläuterungen		
Nr.	Bezeichnung	2022	2022 Verpfl.-Erm.	2021		2020	Gesamt- ausgabebedarf	bisher bereitgestellt	Amt	DVM
1	2	3 EUR	4 EUR	5 EUR	6 EUR	7 EUR	8 EUR	9		
	Einnahmen									
	Einnahmen	0		0	0,00					
	Ausgaben									
.9350	Neuanschaffung von bewegl. Sachen des Anlagevermögens	8.000	0	8.000	0,00	67.546	44.546	10		
.9400	Baukosten	5.000	0	5.000	0,00	60.000	33.670	10		
	Ausgaben	13.000	0	13.000	0,00	127.546	78.216			
	UAB 3330 Zu-/Überschuss	-13.000		-13.000	0,00					
	Einnahmen	0		0	0,00					
	Ausgaben	13.000	0	88.000	115.000,00	364.546	268.216			
	AB 33 Zu-/Überschuss	-13.000		-88.000	-115.000,00					

B. Vermögenshaushalt - Einzelpläne

Gemeinde **1 Stadt Laufen**
 Einzelplan **3 Wissenschaft, Forschung, Kulturpflege**
 Abschnitt **34 Heimat- und sonstige Kunstpflege**
 U-Abschnitt **3400 Heimat- und sonstige Kunstpflege**

Haushaltsstelle		Haushaltsansatz			Ergebnis der Jahresrechnung	Investitionen und Invest.- Förderungsmaßnahmen		Erläuterungen		
Nr.	Bezeichnung	2022	2022 Verpfl.-Erm.	2021		2020	Gesamt- ausgabebedarf	bisher bereitgestellt	Amt	DVM
1	2	3 EUR	4 EUR	5 EUR	6 EUR	7 EUR	8 EUR	9		
	Einnahmen									
	Einnahmen	0		0	0,00					
	Ausgaben									
.9350	Neuanschaffung von bewegl. Sachen des Anlagevermögens	0	0	0	0,00	59.910	47.794	1		
.9881	Zuschuß königl. priv. Feuerschützengesellschaft Vereinsheim	14.000	0	14.000	140.000,00	254.000	154.000	1		
	Ausgaben	14.000	0	14.000	140.000,00	313.910	201.794			
	UAB 3400 Zu-/Überschuss	-14.000		-14.000	-140.000,00					
	Einnahmen	0		0	0,00					
	Ausgaben	14.000	0	14.000	140.000,00	313.910	201.794			
	AB 34 Zu-/Überschuss	-14.000		-14.000	-140.000,00					

B. Vermögenshaushalt - Einzelpläne

Gemeinde **1 Stadt Laufen**
 Einzelplan **3 Wissenschaft, Forschung, Kulturpflege**
 Abschnitt **35 Volksbildung**
 U-Abschnitt **3520 Öffentliche Büchereien**

Haushaltsstelle		Haushaltsansatz			Ergebnis der Jahresrechnung	Investitionen und Invest.- Förderungsmaßnahmen		Erläuterungen		
Nr.	Bezeichnung	2022	2022 Verpfl.-Erm.	2021		2020	Gesamt- ausgabebedarf	bisher bereitgestellt	Amt	DVM
1	2	3 EUR	4 EUR	5 EUR	6 EUR	7 EUR	8 EUR	9		
	Einnahmen									
	Einnahmen	0		0	0,00					
	Ausgaben									
.9820	Investitionskostenzuschuß Bücherei Gymnasium	0	0	0	0,00	154.029	4.029	11		
	Ausgaben	0	0	0	0,00	154.029	4.029			
	UAB 3520 Zu-/Überschuss	0		0	0,00					
	Einnahmen	0		0	0,00					
	Ausgaben	0	0	0	0,00	154.029	4.029			
	AB 35 Zu-/Überschuss	0		0	0,00					

B. Vermögenshaushalt - Einzelpläne

Gemeinde **1 Stadt Laufen**
 Einzelplan **3 Wissenschaft, Forschung, Kulturpflege**
 Abschnitt **36 Naturschutz, Denkmalschutz und -pflege**
 U-Abschnitt **3650 Denkmalschutz und -pflege**

Haushaltsstelle		Haushaltsansatz			Ergebnis der Jahresrechnung	Investitionen und Invest.- Förderungsmaßnahmen		Erläuterungen		
Nr.	Bezeichnung	2022	2022 Verpfl.-Erm.	2021		2020	Gesamt- ausgabebedarf	bisher bereitgestellt	Amt	DVM
1	2	EUR	EUR	EUR	EUR	EUR	EUR	9		
	Einnahmen									
.3610	Zuschuß des Landes	0		0	0,00					11
.3620	Zuschuß vom Bezirk Oberbayern	0		0	0,00					11
.3680	Zuschuß von Privatpersonen	0		0	0,00					11
	Einnahmen	0		0	0,00					
	Ausgaben									
.9400	Baukosten Sanierung Mauer Alter Friedhof	0	0	0	0,00	537.251	294.782			11
.9420	Baunebenkosten Mauer Alter Friedhof	0	0	0	0,00	65.360	35.360			11
	Ausgaben	0	0	0	0,00	602.611	330.142			
	UAB 3650 Zu-/Überschuss	0		0	0,00					
	Einnahmen	0		0	0,00					
	Ausgaben	0	0	0	0,00	602.611	330.142			
	AB 36 Zu-/Überschuss	0		0	0,00					
	Einnahmen	0		0	0,00					
	Ausgaben	39.000	0	107.000	272.886,12	1.712.762	1.042.488			
	EP 3 Zu-/Überschuss	-39.000		-107.000	-272.886,12					

B. Vermögenshaushalt - Einzelpläne

Gemeinde **1 Stadt Laufen**
 Einzelplan **4 Soziale Sicherung**
 Abschnitt **46 Eigene Einrichtungen der Jugendhilfe**
 U-Abschnitt **4600 Einrichtung der Jugendhilfe**

Haushaltsstelle		Haushaltsansatz			Ergebnis der Jahresrechnung	Investitionen und Invest.- Förderungsmaßnahmen		Erläuterungen		
Nr.	Bezeichnung	2022	Verpfl.-Erm. 2022	2021		2020	Gesamt- ausgabebedarf	bisher bereitgestellt	Amt	DVM
1	2	EUR	EUR	EUR	EUR	EUR	EUR	9		
	Einnahmen									
.3610	Zuschuß des Landes (Haus für Kinder)	0		0	0,00					11
.3680	Zuschuß Privatpersonen, Stiftungen	0		0	0,00					11
	Einnahmen	0		0	0,00					
	Ausgaben									
.9350	Neuanschaffung von bewegl. Sachen des Anlagevermögens <i>Neuanschaffung Spielgeräte</i> <i>2022: Dorfplatz Leobendorf 10.000 €</i> <i>2022: Spielplätze allgemein 30.000 €</i>	40.000	0	0	0	75.000	0			7
.9400	Hochbaumaßnahmen, Erweiterungs, Neu-, u. Ausbauten	0	0	0	0,00	6.397.552	4.417.516			12
.9420	Baunebenkosten	0	0	0	0,00	755.190	196.316			12
	Ausgaben	40.000	0	0	0,00	7.227.742	4.613.832			
	UAB 4600 Zu-/Überschuss	-40.000		0	0,00					

B. Vermögenshaushalt - Einzelpläne

Gemeinde **1 Stadt Laufen**
 Einzelplan **4 Soziale Sicherung**
 Abschnitt **46 Eigene Einrichtungen der Jugendhilfe**
 U-Abschnitt **4642 Kindergarten Leobendorf**

Haushaltsstelle		Haushaltsansatz			Ergebnis der Jahresrechnung	Investitionen und Invest.- Förderungsmaßnahmen		Erläuterungen		
Nr.	Bezeichnung	2022	2022 Verpfl.-Erm.	2021		2020	Gesamt- ausgabebedarf	bisher bereitgestellt	Amt	DVM
1	2	3 EUR	4 EUR	5 EUR	6 EUR	7 EUR	8 EUR	9		
	Einnahmen									
	Einnahmen	0		0	0,00					
	Ausgaben									
.9400	Baukosten	5.000	0	5.000	0,00	67.318	47.318	1		
	Ausgaben	5.000	0	5.000	0,00	67.318	47.318			
	UAB 4642 Zu-/Überschuss	-5.000		-5.000	0,00					

B. Vermögenshaushalt - Einzelpläne

Gemeinde **1 Stadt Laufen**
 Einzelplan **4 Soziale Sicherung**
 Abschnitt **46 Eigene Einrichtungen der Jugendhilfe**
 U-Abschnitt **4643 Kath. Kindergarten St. Agnes Laufen**

Haushaltsstelle		Haushaltsansatz			Ergebnis der Jahresrechnung	Investitionen und Invest.- Förderungsmaßnahmen		Erläuterungen		
Nr.	Bezeichnung	2022	2022 Verpfl.-Erm.	2021		2020	Gesamt- ausgabebedarf	bisher bereitgestellt	Amt	DVM
1	2	3	4	5	6	7	8	9		
	Einnahmen									
	Einnahmen	0		0	0,00					
	Ausgaben									
.9880	Investitionskostenzuschüsse	5.000	0	5.000	0,00	787.000	364.864	1		
	Ausgaben	5.000	0	5.000	0,00	787.000	364.864			
	UAB 4643 Zu-/Überschuss	-5.000		-5.000	0,00					

B. Vermögenshaushalt - Einzelpläne

Gemeinde **1 Stadt Laufen**
 Einzelplan **4 Soziale Sicherung**
 Abschnitt **46 Eigene Einrichtungen der Jugendhilfe**
 U-Abschnitt **4645 Waldkindergarten Laufen**

Haushaltsstelle		Haushaltsansatz			Ergebnis der Jahresrechnung	Investitionen und Invest.- Förderungsmaßnahmen		Erläuterungen		
Nr.	Bezeichnung	2022	2022 Verpfl.-Erm.	2021		2020	Gesamt- ausgabebedarf	bisher bereitgestellt	Amt	DVM
1	2	3 EUR	4 EUR	5 EUR	6 EUR	7 EUR	8 EUR	9		
	Einnahmen									
	Einnahmen	0		0	0,00					
	Ausgaben									
.9880	Zuschuß Neubau Waldkindergarten	0	0	0	0,00	90.000	45.214	1		
	Ausgaben	0	0	0	0,00	90.000	45.214			
	UAB 4645 Zu-/Überschuss	0		0	0,00					

B. Vermögenshaushalt - Einzelpläne

Gemeinde **1 Stadt Laufen**
 Einzelplan **4 Soziale Sicherung**
 Abschnitt **46 Eigene Einrichtungen der Jugendhilfe**
 U-Abschnitt **4646 Haus für Kinder (Kinderkrippe, Kindergarten, Kinderhort)**

Haushaltsstelle		Haushaltsansatz			Ergebnis der Jahresrechnung	Investitionen und Invest.-Förderungsmaßnahmen		Erläuterungen		
Nr.	Bezeichnung	2022	2022 Verpfl.-Erm.	2021		2020	Gesamt- ausgabebedarf	bisher bereitgestellt	Amt	DVM
1	2	3 EUR	4 EUR	5 EUR	6 EUR	7 EUR	8 EUR	9		
	Einnahmen									
.3610	Zuschuß des Landes	0		0	0					11
	Einnahmen	0		0	0,00					
	Ausgaben									
.9320	Grunderwerb	0	0	0	0	0	0	0		1
.9350	Neuanschaffung von bewegl. Sachen des Anlagevermögens	15.000	0	15.000	0,00	71.122	25.018			6
.9352	Erwerb von bewegl. Anlagevermögen EDV (Hardware)	5.000	0	5.000	0,00	22.630	11.630			5
.9400	Baukosten	0	0	0	17.957,26	4.548.582	48.582			12
.9420	Baunebenkosten	50.000	0	100.000	11.493,73	611.494	111.494			12
	Ausgaben	70.000	0	120.000	29.450,99	5.253.828	196.724			
	UAB 4646 Zu-/Überschuss	-70.000		-120.000	-29.450,99					
	Einnahmen	0		0	0,00					
	Ausgaben	120.000	0	130.000	29.450,99	13.425.888	5.267.952			
	AB 46 Zu-/Überschuss	-120.000		-130.000	-29.450,99					

B. Vermögenshaushalt - Einzelpläne

Gemeinde **1 Stadt Laufen**
 Einzelplan **4 Soziale Sicherung**
 Abschnitt **49 Sonstige soziale Angelegenheiten**
 U-Abschnitt **4901 "Sozialfond" der Stadt Laufen**

Haushaltsstelle		Haushaltsansatz			Ergebnis der Jahresrechnung	Investitionen und Invest.- Förderungsmaßnahmen		Erläuterungen		
Nr.	Bezeichnung	2022	2022 Verpfl.-Erm.	2021		2020	Gesamt- ausgabebedarf	bisher bereitgestellt	Amt	DVM
1	2	EUR	EUR	EUR	EUR	EUR	EUR	9		
	Einnahmen									
.3090	Zuführung vom Verwaltungshaushalt Sonderrücklage "Sozialfond"	1.000		0	0,00			3		
.3190	Entnahme aus Sonderrücklage "Sozialfond"	0		0	0			14		
	Einnahmen	1.000		0	0,00					
	Ausgaben									
.9090	Zuführung zum Verwaltungshaushalt Sonderrücklage "Sozialfond"	0	0	0	0	0	0	0	14	
.9190	Zuführung zur Sonderrücklage "Sozialfond"	1.000	0	0	0	0	0	0	14	
	Ausgaben	1.000	0	0	0,00	0	0	0		
	UAB 4901 Zu-/Überschuss	0		0	0,00					
	Einnahmen	1.000		0	0,00					
	Ausgaben	1.000	0	0	0,00	0	0	0		
	AB 49 Zu-/Überschuss	0		0	0,00					
	Einnahmen	1.000		0	0,00					
	Ausgaben	121.000	0	130.000	29.450,99	13.425.888	5.267.952			
	EP 4 Zu-/Überschuss	-120.000		-130.000	-29.450,99					

B. Vermögenshaushalt - Einzelpläne

Gemeinde **1 Stadt Laufen**
 Einzelplan **5 Gesundheit, Sport, Erholung**
 Abschnitt **55 Förderung des Sports**
 U-Abschnitt **5500 Förderung des Sports**

Haushaltsstelle		Haushaltsansatz			Ergebnis der Jahresrechnung	Investitionen und Invest.- Förderungsmaßnahmen		Erläuterungen		
Nr.	Bezeichnung	2022	2022 Verpfl.-Erm.	2021		2020	Gesamt- ausgabebedarf	bisher bereitgestellt	Amt	DVM
1	2	3 EUR	4 EUR	5 EUR	6 EUR	7 EUR	8 EUR	9		
	Einnahmen									
	Einnahmen	0		0	0,00					
	Ausgaben									
.9880	Zuschüsse an Sportvereine, TC Laufen (früher 5500.9870)	15.000	0	15.000	11.670,03	252.688	192.688	1		
	Ausgaben	15.000	0	15.000	11.670,03	252.688	192.688			
	UAB 5500 Zu-/Überschuss	-15.000		-15.000	-11.670,03					
	Einnahmen	0		0	0,00					
	Ausgaben	15.000	0	15.000	11.670,03	252.688	192.688			
	AB 55 Zu-/Überschuss	-15.000		-15.000	-11.670,03					

B. Vermögenshaushalt - Einzelpläne

Gemeinde **1 Stadt Laufen**
 Einzelplan **5 Gesundheit, Sport, Erholung**
 Abschnitt **56 Eigene Sportstätten**
 U-Abschnitt **5600 Eigene Sportstätten**

Haushaltsstelle		Haushaltsansatz			Ergebnis der Jahresrechnung	Investitionen und Invest.- Förderungsmaßnahmen		Erläuterungen		
Nr.	Bezeichnung	2022	2022 Verpfl.-Erm.	2021		2020	Gesamt- ausgabebedarf	bisher bereitgestellt	Amt	DVM
1	2	3 EUR	4 EUR	5 EUR	6 EUR	7 EUR	8 EUR	9		
	Einnahmen									
	Einnahmen	0		0	0,00					
	Ausgaben									
.9350	Geräteausstattung Sportplatz	1.000	0	1.000	765,00	86.172	25.180	1		
.9400	Baumaßnahmen	2.000	0	2.000	0,00	2.107.192	2.069.979	12		
.9420	Baunebenkosten	500	0	500	0,00	149.321	146.321	12		
	Ausgaben	3.500	0	3.500	765,00	2.342.685	2.241.480			
	UAB 5600 Zu-/Überschuss	-3.500		-3.500	-765,00					
	Einnahmen	0		0	0,00					
	Ausgaben	3.500	0	3.500	765,00	2.342.685	2.241.480			
	AB 56 Zu-/Überschuss	-3.500		-3.500	-765,00					

B. Vermögenshaushalt - Einzelpläne

Gemeinde **1 Stadt Laufen**
 Einzelplan **5 Gesundheit, Sport, Erholung**
 Abschnitt **58 Park, Gartenanlagen**
 U-Abschnitt **5800 Park, Gartenanlagen**

Haushaltsstelle		Haushaltsansatz			Ergebnis der Jahresrechnung	Investitionen und Invest.- Förderungsmaßnahmen		Erläuterungen		
Nr.	Bezeichnung	2022	Verpfl.-Erm. 2022	2021		2020	Gesamt- ausgabebedarf	bisher bereitgestellt	Amt	DVM
1	2	EUR	EUR	EUR	EUR	EUR	EUR	9		
	Einnahmen									
	Einnahmen	0		0	0,00					
	Ausgaben									
.9350	Neuanschaffung von bewegl. Sachen des Anlagevermögens	10.000	0	10.000	6.520,00	62.196	37.196	7		
.9353	Geräte, Ausstattungsgegenstände f. Interkulturellen Garten	0	0	0	0,00	30.000	5.585	12		
.9420	Baunebenkosten	500	0	500	0,00	63.793	36.239	12		
.9423	Auen-Park an der Salzach: Baunebenkosten	0	0	0	0,00	105.236	5.625	1		
.9500	Tiefbaumaßnahmen	1.000	0	2.000	0,00	560.000	267.138	12		
	Ausgaben	11.500	0	12.500	6.520,00	821.225	351.783			
	UAB 5800 Zu-/Überschuss	-11.500		-12.500	-6.520,00					
	Einnahmen	0		0	0,00					
	Ausgaben	11.500	0	12.500	6.520,00	821.225	351.783			
	AB 58 Zu-/Überschuss	-11.500		-12.500	-6.520,00					

B. Vermögenshaushalt - Einzelpläne

Gemeinde **1 Stadt Laufen**
 Einzelplan **5 Gesundheit, Sport, Erholung**
 Abschnitt **59 Sonst. Erholungseinrichtungen (Campingpl.Wanderwege, Besucherlenkung)**
 U-Abschnitt **5900 Campingplatz, Besucherlenkungszenrum Haarmoos, Rad- u. Wanderwege**

Haushaltsstelle		Haushaltsansatz			Ergebnis der Jahresrechnung	Investitionen und Invest.- Förderungsmaßnahmen		Erläuterungen		
Nr.	Bezeichnung	2022	2022 Verpfl.-Erm.	2021		2020	Gesamt- ausgabebedarf	bisher bereitgestellt	Amt	DVM
1	2	3 EUR	4 EUR	5 EUR	6 EUR	7 EUR	8 EUR	9		
	Einnahmen									
.3610	Zuschuß des Landes (Wanderwegekonzept)	30.000		0	0					
	Einnahmen	30.000		0	0,00					
	Ausgaben									
.9400	Baukosten Umbau Campingplatz	5.000	0	5.000	0,00	332.173	290.629	12		
.9401	Umsetzung Wanderwegekonzept	50.000	0	0	0	50.000	0			
.9420	Baunebenkosten Umbau Campingplatz	500	0	500	0,00	26.012	20.512	12		
.9600	Besucherlenkungszenrum Haarmoos (früher: 7900.9600)	500	0	500	0,00	23.728	21.728	7		
	Ausgaben	56.000	0	6.000	0,00	431.913	332.869			
	UAB 5900 Zu-/Überschuss	-26.000		-6.000	0,00					
	Einnahmen	30.000		0	0,00					
	Ausgaben	56.000	0	6.000	0,00	431.913	332.869			
	AB 59 Zu-/Überschuss	-26.000		-6.000	0,00					
	Einnahmen	30.000		0	0,00					
	Ausgaben	86.000	0	37.000	18.955,03	3.848.511	3.118.820			
	EP 5 Zu-/Überschuss	-56.000		-37.000	-18.955,03					

B. Vermögenshaushalt - Einzelpläne

Gemeinde **1 Stadt Laufen**
 Einzelplan **6 Bau- und Wohnungswesen, Verkehr**
 Abschnitt **60 Bauverwaltung**
 U-Abschnitt **6000 Bauverwaltung**

Haushaltsstelle		Haushaltsansatz			Ergebnis der Jahresrechnung	Investitionen und Invest.- Förderungsmaßnahmen		Erläuterungen		
Nr.	Bezeichnung	2022	2022 Verpfl.-Erm.	2021		2020	Gesamt- ausgabebedarf	bisher bereitgestellt	Amt	DVM
1	2	3 EUR	4 EUR	5 EUR	6 EUR	7 EUR	8 EUR	9		
	Einnahmen									
	Einnahmen	0		0	0,00					
	Ausgaben									
.9352	Erwerb von bewegl. Anlagevermögen EDV (Hardware)	5.000	0	0	0	8.000	0	5		
	Ausgaben	5.000	0	0	0,00	8.000	0			
	UAB 6000 Zu-/Überschuss	-5.000		0	0,00					
	Einnahmen	0		0	0,00					
	Ausgaben	5.000	0	0	0,00	8.000	0			
	AB 60 Zu-/Überschuss	-5.000		0	0,00					

B. Vermögenshaushalt - Einzelpläne

Gemeinde **1 Stadt Laufen**
 Einzelplan **6 Bau- und Wohnungswesen, Verkehr**
 Abschnitt **61 Städtebauliche Planung, Städtebauförderung, Vermessung, Bauordnung**
 U-Abschnitt **6100 Städtebauliche Planung, Städtebauförderung**

Haushaltsstelle		Haushaltsansatz			Ergebnis der Jahresrechnung	Investitionen und Invest.- Förderungsmaßnahmen		Erläuterungen		
Nr.	Bezeichnung	2022	2022 Verpfl.-Erm.	2021		2020	Gesamt- ausgabebedarf	bisher bereitgestellt	Amt	DVM
1	2	3 EUR	4 EUR	5 EUR	6 EUR	7 EUR	8 EUR	9		
	Einnahmen									
	Einnahmen	0		0	0,00					
	Ausgaben									
.9350	Neuanschaffung von bewegl. Sachen des Anlagevermögens	0	0	1.000	0,00	24.000	1.000	12		
	Ausgaben	0	0	1.000	0,00	24.000	1.000			
	UAB 6100 Zu-/Überschuss	0		-1.000	0,00					

B. Vermögenshaushalt - Einzelpläne

Gemeinde **1 Stadt Laufen**
 Einzelplan **6 Bau- und Wohnungswesen, Verkehr**
 Abschnitt **61 Städtebauliche Planung, Städtebauförderung, Vermessung, Bauordnung**
 U-Abschnitt **6101 Städtebauliche Planung, Städtebauförderung**

Haushaltsstelle		Haushaltsansatz			Ergebnis der Jahresrechnung	Investitionen und Invest.-Förderungsmaßnahmen		Erläuterungen		
Nr.	Bezeichnung	2022	Verpfl.-Erm. 2022	2021		2020	Gesamt- ausgabebedarf	bisher bereitgestellt	Amt	DVM
1	2	EUR	EUR	EUR	EUR	EUR	EUR	9		
	Einnahmen									
.3610	Zuschüsse vom Land	177.000		84.000	0,00			11		
.3611	Zuschüsse vom Land "Innenstädte beleben"	112.000		0	0			10		
	Einnahmen	289.000		84.000	0,00					
	Ausgaben									
.9320	Grunderwerb	0	0	0	0,00	49.830	8.457	11		
.9350	Neuanschaffung von bewegl. Sachen des Anlagevermögens	1.000	0	1.000	0,00	10.000	5.924	11		
	<i>Fahrradständer</i>									
.9400	Baumaßnahmen	0	0	0	0,00	908.557	13.637	11		
.9401	Baumaßnahme: Neugestaltung Salzachau	0	0	50.000	0,00	3.945.000	50.000	11		
.9403	Baukosten Beschilderung und Beleuchtung im öffentl. Raum	0	0	0	0,00	410.000	0	11		
.9404	Baumaßnahmen Neugestaltung Marienplatz, Schloß-Straße, Auenpark	0	0	0	0,00	885.000	0	11		
.9405	Baukosten "Innenstädte beleben"	120.000	0	0	0	120.000	0	10		
.9420	Baunebenkosten	2.000	0	10.000	0,00	150.318	20.318	11		
.9421	Baunebenkosten: Neugestaltung Salzachau	0	0	5.000	0,00	130.000	5.000	11		
.9424	Baunebenkosten Neugestaltung Marienplatz - Schloß-Str.	15.000	0	55.000	2.229,55	180.000	57.230	11		
.9425	Baunebenkosten "Innenstädte beleben"	20.000	0	0	0	20.000	0	10		
.9580	Aufwendungen für Ausgleichsflächen	15.000	0	15.000	2.380,05	50.388	17.768	12		
.9870	Förd. Städtebaul. Sanierungsmaßnahmen (Private Unternehmen)	0	0	0	0,00	3.199.754	2.158.654	11		
.9880	Förd. Städtebaul. Sanierungsmaßnahmen (Privatpersonen, Vereine)	220.000	0	70.000	36.951,95	1.528.067	588.644	11		
	<i>Kommunales Förderprogramm (z. B. Alte Post)</i>									
	Ausgaben	393.000	0	206.000	41.561,55	11.586.914	2.925.632			
	UAB 6101 Zu-/Überschuss	-104.000		-122.000	-41.561,55					
	Einnahmen	289.000		84.000	0,00					
	Ausgaben	393.000	0	207.000	41.561,55	11.610.914	2.926.632			
	AB 61 Zu-/Überschuss	-104.000		-123.000	-41.561,55					

B. Vermögenshaushalt - Einzelpläne

Gemeinde **1 Stadt Laufen**
 Einzelplan **6 Bau- und Wohnungswesen, Verkehr**
 Abschnitt **62 Wohnungsbauförderung und Wohnungsfürsorge**
 U-Abschnitt **6200 Wohnbauförderung, Wohnungsfürsorge (Wohnbaugebiete)**

Haushaltsstelle		Haushaltsansatz			Ergebnis der Jahresrechnung	Investitionen und Invest.-Förderungsmaßnahmen		Erläuterungen		
Nr.	Bezeichnung	2022	2022	2021		2020	Gesamt- ausgabebedarf	bisher bereitgestellt	Amt	DVM
1	2	3	4	5	6	7	8	9		
	Einnahmen									
.3260	Darlehensrückflüsse v. öffentl. Sonderrechnungen (Obb. Heimstätte)	2.000		2.000	1.994,04			4		
.3270	Darlehensrückflüsse v. Übr. Bereich (Selbsthilfe)	0		0	49.575,85			4		
.3400	Einnahmen aus der dem Verkauf von Wohnungsbaugrundstücken	600.000		1.000.000	0,00			1		
.3610	Zuweisungen und Zuschüsse vom Land	0		0	0,00			1		
	Einnahmen	602.000		1.002.000	51.569,89					
	Ausgaben									
.9320	Erwerb von Baugrundstücken	300.000	0	750.000	6.517,25	3.084.193	1.984.193	1		
.9420	Nebenkosten (z. B. Bebauungspläne)	30.000	0	10.000	0,00	62.077.400	27.974	12		
.9425	Baunebenkosten Baugebiet "Dammhausacker III"	0	0	0	0,00	80.000	26.896	12		
.9426	Baunebenkosten Baugebiet "Dammhausacker IV"	30.000	0	30.000	0,00	116.131	31.131	12		
.9427	Baunebenkosten Baugebiet "Haidenpoint Nord"	40.000	0	30.000	2.893,30	170.177	33.070	12		
.9428	Baunebenkosten Baugebiet "Kletzlinger Weg"	10.000	0	30.000	0,00	132.000	30.000	12		
.9429	Baunebenkosten Baugebiet "Haiden-Wiedmannsfelden"	30.000	0	0	0	50.000	0	12		
	Ausgaben	440.000	0	850.000	9.410,55	65.709.901	2.133.264			
	UAB 6200 Zu-/Überschuss	162.000		152.000	42.159,34					
	Einnahmen	602.000		1.002.000	51.569,89					
	Ausgaben	440.000	0	850.000	9.410,55	65.709.901	2.133.264			
	AB 62 Zu-/Überschuss	162.000		152.000	42.159,34					

B. Vermögenshaushalt - Einzelpläne

Gemeinde **1 Stadt Laufen**
 Einzelplan **6 Bau- und Wohnungswesen, Verkehr**
 Abschnitt **63 Gemeindestraßen, Wege, Brücken**
 U-Abschnitt **6300 Gemeindestraßen, Wege, Brücken, Bauhof**

Haushaltsstelle		Haushaltsansatz			Ergebnis der Jahresrechnung	Investitionen und Invest.- Förderungsmaßnahmen		Erläuterungen		
Nr.	Bezeichnung	2022	2022 Verpfl.-Erm.	2021		2020	Gesamt- ausgabebedarf	bisher bereitgestellt	Amt	DVM
1	2	3	4	5	6	7	8	9		
	Einnahmen									
.3402	Einnahmen aus der Veräußerung von Grundstücken <i>Seethalerstraße, Emil-Paur-Straße, Gentnerstraße</i>	0		0	0,00			1		
.3450	Einnahmen aus der Veräußerung bewegl. Sachen	0		0	5.000,00			7		
.3500	Stellplatzablöse	7.500		7.500	0,00			12		
.3502	Erschließungsbeiträge "Emil-Paur-Str./ Gentnerstr./Seethalerstr."	0		0	0,00			11		
.3505	Erschließungskosten "Haiden-Wiedmannsfelden"	0		0	0			11		
.3610	Zuschuß des Landes (z. B. Straßenausbaupauschale)	70.000		40.000	42.945,00			11		
	Einnahmen	77.500		47.500	47.945,00					
	Ausgaben									
.9322	Grunderwerb (Seethalerstraße, Emil-Paur-Straße, Gentnerstraße)	0	0	0	0,00	4.043	3.604	1		
.9350	Neuanschaffung von beweglichen Sachen des Anlagevermögens	52.000	0	48.000	43.534,96	1.309.466	917.466	7		
.9352	Erwerb von bewegl. Anlagevermögen EDV (Hardware)	5.000	0	5.000	1.853,71	35.737	15.737	5		
.9400	Baukosten	10.000	0	5.000	0,00	804.988	19.429	7		
.9421	Baunebenkosten Bahnhofstraße	0	0	500	0,00	138.770	89.798	12		
.9422	Baunebenkosten "Emil-Paur-Str./ Gentnerstr./Seethalerstr."	0	0	2.500	0,00	86.657	78.724	12		
.9423	Baunebenkosten Baugebiet "Kletzlinger Weg"	35.000	0	35.000	8.588,07	78.588	43.588	12		
.9424	Baunebenkosten Straße neues Feuerwehrhaus Leobendorf	0	0	0	0	25.000	0	12		
.9425	Baunebenkosten Baugebiet "Haiden-Wiedmannsfelden"	6.000	0	0	0	46.000	0	12		
.9501	Bahnhofstraße Baukosten	500	0	500	0,00	1.217.000	535.466	12		
.9502	Baukosten: Gentnerstr., Seethalerstr., Emil-Paur-Straße	500	0	500	0,00	452.000	361.105	12		
.9503	Baukosten Baugebiet "Kletzlinger Weg"	200.000	0	300.000	0,00	800.000	300.000	12		
.9504	Baukosten Straße neues Feuerwehrhaus Leobendorf	0	0	0	0	250.000	0	12		
.9505	Baukosten "Haiden-Wiedmannsfelden"	0	0	0	0	400.000	0	12		
	Ausgaben	309.000	0	397.000	53.976,74	5.648.249	2.364.917			
	UAB 6300 Zu-/Überschuss	-231.500		-349.500	-6.031,74					

B. Vermögenshaushalt - Einzelpläne

Gemeinde **1 Stadt Laufen**
 Einzelplan **6 Bau- und Wohnungswesen, Verkehr**
 Abschnitt **63 Gemeindestraßen, Wege, Brücken**
 U-Abschnitt **6310 Gemeindestraßen - allgemein -**

Haushaltsstelle		Haushaltsansatz			Ergebnis der Jahresrechnung	Investitionen und Invest.-Förderungsmaßnahmen		Erläuterungen		
Nr.	Bezeichnung	2022	Verpfl.-Erm. 2022	2021		2020	Gesamt- ausgabebedarf	bisher bereitgestellt	Amt	DVM
1	2	EUR	EUR	EUR	EUR	EUR	EUR	9		
	Einnahmen									
.3400	Einnahmen aus der Veräußerung von Grundstücken	1.000		1.000	0,00			1		
.3500	Erschließungsbeitrag	0		0	0,00			11		
.3501	Erschließungskosten "Niedervillern II"	50.000		150.000	0			11		
.3503	Erschließungskosten Baugebiet "Kletzlinger Weg"	100.000		0	0			11		
.3509	Erschließungskosten Baugebiet "Haidenpoint Nord"	100.000		0	0,00			11		
	Einnahmen	251.000		151.000	0,00					
	Ausgaben									
.9320	Erw. v. Straßengrundeinschl. Nebenkosten	3.000	0	3.000	2.349,36	106.596	94.596	1		
.9420	Baunebenkosten	5.000	0	10.000	3.033,82	141.204	121.204	12		
.9425	Baunebenkosten "Niedervillern II"	0	0	1.000	3.187,03	80.000	26.172	12		
.9426	Baunebenkosten Gemeindeverbindungsstr. Kulbing - Haiden	0	0	0	0,00	44.000	15.531	12		
.9427	Baunebenkosten Gemeindeverbindungsstraße Niederheining-Triebsbach	0	0	0	0,00	27.053	26.053	12		
.9428	Baunebenkosten "Dammhausacker IV"	10.000	0	0	0,00	110.000	0	12		
.9429	Baunebenkosten Baugebiet "Haidenpoint Nord"	25.000	0	15.000	0,00	70.000	15.000	12		
.9500	Baukosten	50.000	50.000	50.000	15.723,94	1.238.585	748.957	12		
.9505	Baukosten "Niedervillern II"	1.000	0	1.000	17.815,18	520.000	236.968	12		
.9506	Baukosten Gemeindeverbindungsstraße Kulbing - Haiden	0	0	0	0,00	600.000	183.428	12		
.9507	Baukosten Gemeindeverbindungsstraße Niederheining-Triebsbach	0	0	0	0,00	201.000	133.695	12		
.9508	Baukosten Baugebiet "Dammhausacker IV"	0	0	0	0,00	600.000	0	12		
.9509	Baukosten Baugebiet "Haidenpoint Nord"	250.000	0	0	0,00	310.000	0	12		
	Ausgaben	344.000	50.000	80.000	42.109,33	4.048.438	1.601.604			
	UAB 6310 Zu-/Überschuss	-93.000		71.000	-42.109,33					

B. Vermögenshaushalt - Einzelpläne

Gemeinde **1 Stadt Laufen**
 Einzelplan **6 Bau- und Wohnungswesen, Verkehr**
 Abschnitt **63 Gemeindestraßen, Wege, Brücken**
 U-Abschnitt **6311 Gemeindestraße - allgemein**

Haushaltsstelle		Haushaltsansatz			Ergebnis der Jahresrechnung	Investitionen und Invest.- Förderungsmaßnahmen		Erläuterungen		
Nr.	Bezeichnung	2022	2022 Verpfl.-Erm.	2021		2020	Gesamt- ausgabebedarf	bisher bereitgestellt	Amt	DVM
1	2	EUR	EUR	EUR	EUR	EUR	EUR	9		
	Einnahmen									
.3611	Zuschuss des Landes Oberheining-Lepperding	145.000		135.000	0					11
.3613	Zuschuss des Landes Oberheining-Moosham-Froschham	0		0	0,00					
	Einnahmen	145.000		135.000	0,00					
	Ausgaben									
.9420	Baunebenkosten Bahnausbau ABS 38 (Brücken)	20.000	0	10.000	1.869,80	141.870	11.870			12
.9421	Baunebenkosten Oberheining - Lepperding	25.000	0	25.000	3.192,61	25.000	28.193			12
.9423	Baunebenkosten Oberheining-Moosham-Froschham	25.000	0	0	0	25.000	0			12
.9501	Baukosten Oberheining - Lepperding	30.000	0	250.000	0,00	280.000	250.000			12
.9503	Baukosten Oberheining-Moosham-Froschham	250.000	0	0	0	250.000	0			12
	Ausgaben	350.000	0	285.000	5.062,41	721.870	290.063			
	UAB 6311 Zu-/Überschuss	-205.000		-150.000	-5.062,41					

B. Vermögenshaushalt - Einzelpläne

Gemeinde **1 Stadt Laufen**
 Einzelplan **6 Bau- und Wohnungswesen, Verkehr**
 Abschnitt **63 Gemeindestraßen, Wege, Brücken**
 U-Abschnitt **6312 Europasteg**

Haushaltsstelle		Haushaltsansatz			Ergebnis der Jahresrechnung	Investitionen und Invest.- Förderungsmaßnahmen		Erläuterungen		
Nr.	Bezeichnung	2022	2022 Verpfl.-Erm.	2021		2020	Gesamt- ausgabebedarf	bisher bereitgestellt	Amt	DVM
1	2	3 EUR	4 EUR	5 EUR	6 EUR	7 EUR	8 EUR	9		
	Einnahmen									
	Einnahmen	0		0	0,00					
	Ausgaben									
.9320	Europasteg - Leasingbeiträge	65.000	0	63.000	63.074,48	1.031.464	791.464	1		
	Ausgaben	65.000	0	63.000	63.074,48	1.031.464	791.464			
	UAB 6312 Zu-/Überschuss	-65.000		-63.000	-63.074,48					

B. Vermögenshaushalt - Einzelpläne

Gemeinde **1 Stadt Laufen**
 Einzelplan **6 Bau- und Wohnungswesen, Verkehr**
 Abschnitt **63 Gemeindestraßen, Wege, Brücken**
 U-Abschnitt **6318 Straßenausbau Bahnhof-/Lagerhausstraße**

Haushaltsstelle		Haushaltsansatz			Ergebnis der Jahresrechnung	Investitionen und Invest.- Förderungsmaßnahmen		Erläuterungen		
Nr.	Bezeichnung	2022	2022 Verpfl.-Erm.	2021		2020	Gesamt- ausgabebedarf	bisher bereitgestellt	Amt	DVM
1	2	EUR	EUR	EUR	EUR	EUR	EUR	9		
	Einnahmen									
.3500	Erschließungsbeitrag (Ausbaubeitrag)	0		0	0,00			11		
	Einnahmen	0		0	0,00					
	Ausgaben									
.9420	Baunebenkosten	0	0	0	595,00	4.612	5.207	12		
.9500	Tiefbaumaßnahmen	0	0	0	0,00	4.500	0	12		
	Ausgaben	0	0	0	595,00	9.112	5.207			
	UAB 6318 Zu-/Überschuss	0		0	-595,00					

B. Vermögenshaushalt - Einzelpläne

Gemeinde **1 Stadt Laufen**
 Einzelplan **6 Bau- und Wohnungswesen, Verkehr**
 Abschnitt **63 Gemeindestraßen, Wege, Brücken**
 U-Abschnitt **6326 Baugebiet "Dammhausacker III"**

Haushaltsstelle		Haushaltsansatz			Ergebnis der Jahresrechnung	Investitionen und Invest.-Förderungsmaßnahmen		Erläuterungen		
Nr.	Bezeichnung	2022	2022 Verpfl.-Erm.	2021		2020	Gesamt- ausgabebedarf	bisher bereitgestellt	Amt	DVM
1	2	3 EUR	4 EUR	5 EUR	6 EUR	7 EUR	8 EUR	9		
	Einnahmen									
.3500	Erschließungsbeitrag	0		0	0,00					11
	Einnahmen	0		0	0,00					
	Ausgaben									
.9420	Baunebenkosten	0	0	500	83,90	29.000	8.564			12
.9500	Tiefbaumaßnahmen	0	0	500	0,00	1.440.000	65.690			12
	Ausgaben	0	0	1.000	83,90	1.469.000	74.254			
	UAB 6326 Zu-/Überschuss	0		-1.000	-83,90					
	Einnahmen	473.500		333.500	47.945,00					
	Ausgaben	1.068.000	50.000	826.000	164.901,86	12.928.133	5.127.509			
	AB 63 Zu-/Überschuss	-594.500		-492.500	-116.956,86					

B. Vermögenshaushalt - Einzelpläne

Gemeinde **1 Stadt Laufen**
 Einzelplan **6 Bau- und Wohnungswesen, Verkehr**
 Abschnitt **67 Straßenbeleuchtung und -reinigung**
 U-Abschnitt **6700 Straßenbeleuchtung**

Haushaltsstelle		Haushaltsansatz			Ergebnis der Jahresrechnung	Investitionen und Invest.- Förderungsmaßnahmen		Erläuterungen		
Nr.	Bezeichnung	2022	2022 Verpfl.-Erm.	2021		2020	Gesamt- ausgabebedarf	bisher bereitgestellt	Amt	DVM
1	2	3	4	5	6	7	8	9		
	Einnahmen									
	Einnahmen	0		0	0,00					
	Ausgaben									
.9600	Erweiterung und Umbau der Straßenbeleuchtung <i>Umstellung auf LED</i>	150.000	0	150.000	28.931,87	759.596	579.596	1 a		
	Ausgaben	150.000	0	150.000	28.931,87	759.596	579.596			
	UAB 6700 Zu-/Überschuss	-150.000		-150.000	-28.931,87					

B. Vermögenshaushalt - Einzelpläne

Gemeinde **1 Stadt Laufen**
 Einzelplan **6 Bau- und Wohnungswesen, Verkehr**
 Abschnitt **67 Straßenbeleuchtung und -reinigung**
 U-Abschnitt **6750 Straßenreinigung**

Haushaltsstelle		Haushaltsansatz			Ergebnis der Jahresrechnung	Investitionen und Invest.-Förderungsmaßnahmen		Erläuterungen		
Nr.	Bezeichnung	2022	2022 Verpfl.-Erm.	2021		2020	Gesamt- ausgabebedarf	bisher bereitgestellt	Amt	DVM
1	2	3 EUR	4 EUR	5 EUR	6 EUR	7 EUR	8 EUR	9		
	Einnahmen									
	Einnahmen	0		0	0,00					
	Ausgaben									
.9350	Neuanschaffung von bewegl. Sachen des Anlagevermögens	12.000	0	5.000	68.766,84	104.171	77.171	7		
	Ausgaben	12.000	0	5.000	68.766,84	104.171	77.171			
	UAB 6750 Zu-/Überschuss	-12.000		-5.000	-68.766,84					
	Einnahmen	0		0	0,00					
	Ausgaben	162.000	0	155.000	97.698,71	863.767	656.767			
	AB 67 Zu-/Überschuss	-162.000		-155.000	-97.698,71					

B. Vermögenshaushalt - Einzelpläne

Gemeinde **1 Stadt Laufen**
 Einzelplan **6 Bau- und Wohnungswesen, Verkehr**
 Abschnitt **68 Parkeinrichtungen**
 U-Abschnitt **6800 Parkeinrichtungen**

Haushaltsstelle		Haushaltsansatz			Ergebnis der Jahresrechnung	Investitionen und Invest.- Förderungsmaßnahmen		Erläuterungen		
Nr.	Bezeichnung	2022	2022 Verpfl.-Erm.	2021		2020	Gesamt- ausgabebedarf	bisher bereitgestellt	Amt	DVM
1	2	EUR	EUR	EUR	EUR	EUR	EUR	9		
	Einnahmen									
.3600	Zuschüsse vom Bund (Fahrradständer Bahnhof)	0		0	0,00			1		
.3610	Zuschuß des Landes (Fahrradständer Bahnhof)	0		0	0,00			1		
	Einnahmen	0		0	0,00					
	Ausgaben									
.9350	Neuanschaffung von bewegl. Sachen des Anlagevermögens	0	0	0	0,00	0	0	1		
.9400	Sanierung Tiefgarage Briouder Platz	0	0	500	0,00	2.154.647	804.813	12		
.9420	Baunebenkosten	0	0	0	372,24	402.177	194.871	12		
	Ausgaben	0	0	500	372,24	2.556.824	999.684			
	UAB 6800 Zu-/Überschuss	0		-500	-372,24					
	Einnahmen	0		0	0,00					
	Ausgaben	0	0	500	372,24	2.556.824	999.684			
	AB 68 Zu-/Überschuss	0		-500	-372,24					
	Einnahmen	1.364.500		1.419.500	99.514,89					
	Ausgaben	2.068.000	50.000	2.038.500	313.944,91	93.677.539	11.843.856			
	EP 6 Zu-/Überschuss	-703.500		-619.000	-214.430,02					

B. Vermögenshaushalt - Einzelpläne

Gemeinde **1 Stadt Laufen**
 Einzelplan **7 Öffentliche Einrichtungen, Wirtschaftsförderung**
 Abschnitt **70 Abwasserbeseitigung**
 U-Abschnitt **7000 Abwasserbeseitigung**

Haushaltsstelle		Haushaltsansatz			Ergebnis der Jahresrechnung	Investitionen und Invest.-Förderungsmaßnahmen		Erläuterungen		
Nr.	Bezeichnung	2022	Verpfl.-Erm. 2022	2021		2020	Gesamt- ausgabebedarf	bisher bereitgestellt	Amt	DVM
1	2	EUR	EUR	EUR	EUR	EUR	EUR	9		
	Einnahmen									
.3030	Zuführung vom Verwaltungshaushalt	0		0	0,00			3		
.3130	Entnahme aus der Sonderrücklage	0		0	0,00			3		
.3450	Veräußerung von beweglichen Sachen des Anlagevermögens	0		0	0,00			7		
.3500	Kanalherstellungsbeiträge	20.000		20.000	4.458,18			12		
.3507	Kanalherstellungsbeiträge	5.000		5.000	0,00			12		
.3508	"Dammhausacker III" Kanalherstellungsbeiträge Gewerbegebiet "Niedervillem II"	2.500		0	0			12		
.3510	Ersatz Hausanschl.	8.000		8.000	1.442,34			12		
.3514	Ersatz Kanalhausanschlüsse Bahnhofstraße	0		0	0,00			12		
.3517	Ersatz Kanalhausanschlüsse "Dammhausacker III"	0		0	0,00			12		
.3519	Ersatz Kanalhausanschlüsse Gentnerstr., Emil-Paur-Str, Seethalerstr.	0		0	0,00			12		
.3610	Zuschuß des Landes (z. B. öffentliches WC Bahnhof)	0		0	40.000,00			11		
.3620	Zuschuss Landkreis (öffentliches WC Bahnhof)	0		0	15.000,00			11		
	Einnahmen	35.500		33.000	60.900,52					
	Ausgaben									
.9030	Zuführung zum Verwaltungshaushalt	0	0	0	0,00	0	0	3		
.9130	Zuführung an Sonderrücklage	0	0	0	0,00	0	0	3		
.9350	Neuanschaffung von bewegl. Sachen des Anlagevermögens	20.000	0	10.000	741,77	167.501	93.484	7		
.9352	Erwerb von bewegl. Anlagevermögen EDV (Hardware)	5.000	0	5.000	1.853,71	19.020	8.020	5		
.9400	Baukosten	2.000	0	2.000	0,00	671.824	91.568	12		
.9402	Baukosten: öffentliches WC Bahnhof Laufen (barrierefrei)	500	0	1.000	96.623,84	125.000	97.624	12		
.9420	Baunebenkosten	5.000	0	5.000	8.359,76	183.852	60.203	12		
.9423	Baunebenkosten: Nußbaumweg	0	0	0	204,35	16.597	10.192	12		
.9426	Baunebenkosten Regenwasser Ableitung Malarfeld	0	0	0	0,00	48.448	46.713	12		
.9427	Baunebenkosten Baugebiet "Dammhausacker III"	0	0	500	0,00	34.500	20.186	12		
.9428	Baunebenkosten Kanalisation "Niedervillem II"	500	0	500	0,00	20.000	16.163	12		
.9429	Baunebenkosten "Emil-Paur-Str./ Gentnerstr./Seethalerstr."	0	0	25.000	0,00	121.358	99.844	12		
.9500	2022: Gewährleistungsabnahme Umstellung von Misch- auf Trennentwässerung	10.000	0	25.000	0,00	1.906.063	48.410	12		

B. Vermögenshaushalt - Einzelpläne

Gemeinde **1 Stadt Laufen**
 Einzelplan **7 Öffentliche Einrichtungen, Wirtschaftsförderung**
 Abschnitt **70 Abwasserbeseitigung**
 U-Abschnitt **7000 Abwasserbeseitigung**

Haushaltsstelle		Haushaltsansatz			Ergebnis der Jahresrechnung	Investitionen und Invest.- Förderungsmaßnahmen		Erläuterungen		
Nr.	Bezeichnung	2022	2022 Verpfl.-Erm.	2021		2020	Gesamt- ausgabebedarf	bisher bereitgestellt	Amt	DVM
1	2	3 EUR	4 EUR	5 EUR	6 EUR	7 EUR	8 EUR	9		
.9501	Baukosten	20.000	0	30.000	0,00	1.370.064	44.287	12		
.9504	Baukosten Bahnhofstraße	0	0	0	0,00	721.417	589.205	12		
.9507	Baukosten Baugebiet "Dammhausacker III"	0	0	0	0,00	179.000	115.029	12		
.9508	Baukosten Kanalisation "Niedervillern II"	0	0	0	0,00	70.000	48.039	12		
.9509	Baukosten "Emil-Paur-Str./Gentnerstr./ Seethalerstr."	0	0	0	0,00	610.000	438.767	12		
.9510	Hausanschlüsse	10.000	0	10.000	0,00	79.080	39.080	12		
.9517	Baukosten Hausanschlüsse Baugebiet "Dammhausacker III"	0	0	0	0,00	80.000	0	12		
.9518	Baukosten Hausanschlüsse "Niedervillern II"	0	0	0	0,00	16.476	6.476	12		
.9880	Zuschüsse RZKKA	0	0	0	0,00	201.973	167.173	12		
	Ausgaben	73.000	0	114.000	107.783,43	6.642.173	2.040.463			
	UAB 7000 Zu-/Überschuss	-37.500		-81.000	-46.882,91					

B. Vermögenshaushalt - Einzelpläne

Gemeinde **1 Stadt Laufen**
 Einzelplan **7 Öffentliche Einrichtungen, Wirtschaftsförderung**
 Abschnitt **70 Abwasserbeseitigung**
 U-Abschnitt **7001 Abwasserbeseitigung**

Haushaltsstelle		Haushaltsansatz			Ergebnis der Jahresrechnung	Investitionen und Invest.-Förderungsmaßnahmen		Erläuterungen		
Nr.	Bezeichnung	2022	Verpfl.-Erm. 2022	2021		2020	Gesamt- ausgabebedarf	bisher bereitgestellt	Amt	DVM
1	2	EUR	EUR	EUR	EUR	EUR	EUR	9		
	Einnahmen									
.3501	Herstellungsbeiträge Kanal Baugebiet "Kletzlinger Weg"	0		0	0			12		
.3502	Herstellungsbeiträge Kanal "Dammhausacker IV"	0		0	0,00			12		
.3503	Herstellungsbeiträge Kanal "Haidenpoint Nord"	10.000		0	0,00			12		
	Einnahmen	10.000		0	0,00					
	Ausgaben									
.9420	Baunebenkosten Kanalsanierung Altstadt	2.500	0	15.000	20.723,98	100.000	35.724	12		
.9421	Baunebenkosten Oberheining/Moosham Trennsystem	13.000	0	125.000	103.428,42	350.873	304.301	12		
.9422	Baunebenkosten "Dammhausacker IV"	10.000	0	0	0,00	115.000	0	12		
.9423	Baunebenkosten Baugebiet "Haidenpoint Nord"	35.000	0	35.000	0,00	85.000	35.000	12		
.9424	Baunebenkosten Raiffeisenstraße	1.000	0	25.000	0,00	100.000	25.000	12		
.9425	Baunebenkosten Baugebiet "Kletzlinger Weg"	20.000	0	45.000	5.662,05	75.000	50.662	12		
.9426	Baunebenkosten Absetzbecken Abtsee und Teilstück Kanal Freizeitgelände	50.000	0	0	0	50.000	0	12		
.9427	Baunebenkosten Kanalisation neues Feuerwehrhaus Leobendorf	0	0	0	0	25.000	0	12		
.9428	Baunebenkosten Baugebiet "Haiden-Wiedmannsfelden"	6.000	0	0	0	56.000	0	12		
.9500	Tiefbaumaßnahmen Kanalsanierung Altstadt	10.000	0	50.000	0,00	900.000	50.000	12		
.9501	Baukosten Oberheining/Moosham Trennsystem	50.000	0	500.000	979.189,01	2.747.448	2.026.637	12		
.9502	Baukosten Baugebiet "Dammhausacker IV"	0	0	0	0,00	900.000	0	12		
.9503	Baukosten Baugebiet "Haidenpoint Nord"	300.000	0	0	0,00	510.000	0	12		
.9504	Baukosten Kanalisation Raiffeisenstraße	0	0	0	0,00	350.000	0	12		
.9505	Baukosten Baugebiet "Kletzlinger Weg"	70.000	0	400.000	0,00	710.000	400.000	12		
.9506	Baukosten Absetzbecken Abtsee und Teilstück Kanal Freizeitgelände	400.000	300.000	0	0,00	1.500.000	0			
.9507	Baukosten Kanalisation neues Feuerwehrhaus Leobendorf	0	0	0	0	250.000	0	12		
.9508	Baukosten "Haiden-Wiedmannsfelden"	0	0	0	0	500.000	0	12		
.9515	Kanalisation Hausanschlüsse Baugebiet "Kletzlinger Weg"	30.000	0	0	0	50.000	0	12		

B. Vermögenshaushalt - Einzelpläne

Gemeinde **1 Stadt Laufen**
 Einzelplan **7 Öffentliche Einrichtungen, Wirtschaftsförderung**
 Abschnitt **70 Abwasserbeseitigung**
 U-Abschnitt **7001 Abwasserbeseitigung**

Haushaltsstelle		Haushaltsansatz Verpfl.-Erm.			Ergebnis der Jahresrechnung	Investitionen und Invest.- Förderungsmaßnahmen		Erläuterungen		
Nr.	Bezeichnung	2022	2022	2021	2020	Gesamt- ausgabebedarf	bisher bereitgestellt	Amt	DVM	Sonst. Vermerk
		EUR	EUR	EUR	EUR	EUR	EUR			
1	2	3	4	5	6	7	8	9		
	Ausgaben	997.500	300.000	1.195.000	1.109.003,46	9.374.321	2.927.324			
	UAB 7001 Zu-/Überschuss	-987.500		-1.195.000	-1.109.003,46					

B. Vermögenshaushalt - Einzelpläne

Gemeinde **1 Stadt Laufen**
 Einzelplan **7 Öffentliche Einrichtungen, Wirtschaftsförderung**
 Abschnitt **70 Abwasserbeseitigung**
 U-Abschnitt **7004 "Haslacher Breiten"**

Haushaltsstelle		Haushaltsansatz			Ergebnis der Jahresrechnung	Investitionen und Invest.- Förderungsmaßnahmen		Erläuterungen		
Nr.	Bezeichnung	2022	2022 Verpfl.-Erm.	2021		2020	Gesamt- ausgabebedarf	bisher bereitgestellt	Amt	DVM
1	2	EUR	EUR	EUR	EUR	EUR	EUR	9		
	Einnahmen									
.3510	Ersatz Hausanschl.	0		0	0,00					12
	Einnahmen	0		0	0,00					
	Ausgaben									
	Ausgaben	0	0	0	0,00	0	0			
	UAB 7004 Zu-/Überschuss	0		0	0,00					

B. Vermögenshaushalt - Einzelpläne

Gemeinde **1 Stadt Laufen**
 Einzelplan **7 Öffentliche Einrichtungen, Wirtschaftsförderung**
 Abschnitt **70 Abwasserbeseitigung**
 U-Abschnitt **7008 Kanalisation Leobendorf BA XIII und XIV**

Haushaltsstelle		Haushaltsansatz			Ergebnis der Jahresrechnung	Investitionen und Invest.- Förderungsmaßnahmen		Erläuterungen		
Nr.	Bezeichnung	2022	2022 Verpfl.-Erm.	2021		2020	Gesamt- ausgabebedarf	bisher bereitgestellt	Amt	DVM
1	2	3 EUR	4 EUR	5 EUR	6 EUR	7 EUR	8 EUR	9		
	Einnahmen									
.3500	Kanalherstellungsbeiträge	0		0	0,00					
	Einnahmen	0		0	0,00					
	Ausgaben									
	Ausgaben	0	0	0	0,00	0	0			
	UAB 7008 Zu-/Überschuss	0		0	0,00					

B. Vermögenshaushalt - Einzelpläne

Gemeinde **1 Stadt Laufen**
 Einzelplan **7 Öffentliche Einrichtungen, Wirtschaftsförderung**
 Abschnitt **70 Abwasserbeseitigung**
 U-Abschnitt **7011 Abwasserbeseitigung Einzugsbereich Abtsdorfer See**

Haushaltsstelle		Haushaltsansatz			Ergebnis der Jahresrechnung	Investitionen und Invest.- Förderungsmaßnahmen		Erläuterungen		
Nr.	Bezeichnung	2022	2022 Verpfl.-Erm.	2021		2020	Gesamt- ausgabebedarf	bisher bereitgestellt	Amt	DVM
1	2	3 EUR	4 EUR	5 EUR	6 EUR	7 EUR	8 EUR	9		
	Einnahmen									
.3500	Kanalherstellungsbeiträge	0		0	0,00			12		
	Einnahmen	0		0	0,00					
	Ausgaben									
.9420	Baunebenkosten	0	0	0	1.158,82	99.994	73.479	12		
.9500	Baukosten	0	0	0	0,00	1.265.000	541.498	12		
	Ausgaben	0	0	0	1.158,82	1.364.994	614.977			
	UAB 7011 Zu-/Überschuss	0		0	-1.158,82					

B. Vermögenshaushalt - Einzelpläne

Gemeinde **1 Stadt Laufen**
 Einzelplan **7 Öffentliche Einrichtungen, Wirtschaftsförderung**
 Abschnitt **70 Abwasserbeseitigung**
 U-Abschnitt **7016 Kanal "Dammhausacker II"**

Haushaltsstelle		Haushaltsansatz			Ergebnis der Jahresrechnung	Investitionen und Invest.- Förderungsmaßnahmen		Erläuterungen		
Nr.	Bezeichnung	2022	2022 Verpfl.-Erm.	2021		2020	Gesamt- ausgabebedarf	bisher bereitgestellt	Amt	DVM
1	2	3 EUR	4 EUR	5 EUR	6 EUR	7 EUR	8 EUR	9		
	Einnahmen									
.3500	Kanalherstellungsbeiträge	0		0	0,00					12
	Einnahmen	0		0	0,00					
	Ausgaben									
	Ausgaben	0	0	0	0,00	0	0			
	UAB 7016 Zu-/Überschuss	0		0	0,00					

B. Vermögenshaushalt - Einzelpläne

Gemeinde **1 Stadt Laufen**
 Einzelplan **7 Öffentliche Einrichtungen, Wirtschaftsförderung**
 Abschnitt **70 Abwasserbeseitigung**
 U-Abschnitt **7017 Kanal "Triebenbach-Niederheining-Gastag"**

Haushaltsstelle		Haushaltsansatz			Ergebnis der Jahresrechnung	Investitionen und Invest.-Förderungsmaßnahmen		Erläuterungen		
Nr.	Bezeichnung	2022	2022 Verpfl.-Erm.	2021		2020	Gesamt- ausgabebedarf	bisher bereitgestellt	Amt	DVM
1	2	3 EUR	4 EUR	5 EUR	6 EUR	7 EUR	8 EUR	9		
	Einnahmen									
.3500	Kanalherstellungsbeiträge	0		0	0,00					12
	Einnahmen	0		0	0,00					
	Ausgaben									
	Ausgaben	0	0	0	0,00	0	0			
	UAB 7017 Zu-/Überschuss	0		0	0,00					
	Einnahmen	45.500		33.000	60.900,52					
	Ausgaben	1.070.500	300.000	1.309.000	1.217.945,71	17.381.488	5.582.764			
	AB 70 Zu-/Überschuss	-1.025.000		-1.276.000	-1.157.045,19					

B. Vermögenshaushalt - Einzelpläne

Gemeinde **1 Stadt Laufen**
 Einzelplan **7 Öffentliche Einrichtungen, Wirtschaftsförderung**
 Abschnitt **72 Abfallbeseitigung**
 U-Abschnitt **7200 Abfallbeseitigung**

Haushaltsstelle		Haushaltsansatz			Ergebnis der Jahresrechnung	Investitionen und Invest.- Förderungsmaßnahmen		Erläuterungen		
Nr.	Bezeichnung	2022	2022 Verpfl.-Erm.	2021		2020	Gesamt- ausgabebedarf	bisher bereitgestellt	Amt	DVM
1	2	EUR	EUR	EUR	EUR	EUR	EUR	9		
	Einnahmen									
.3030	Zuführung vom Verwaltungshaushalt	0		0	0,00					3
.3130	Entnahme aus der Sonderrücklage	0		0	0,00					3
	Einnahmen	0		0	0,00					
	Ausgaben									
.9030	Zuführung zum Verwaltungshaushalt	0	0	0	0,00	0	0	0		3
.9130	Zuführung an Sonderrücklage	0	0	0	0,00	0	0	0		3
.9350	Neuanschaffung von bewegl. Sachen des Anlagevermögens	3.000	0	3.000	3.408,98	29.452	15.452			7
	Ausgaben	3.000	0	3.000	3.408,98	29.452	15.452			
	UAB 7200 Zu-/Überschuss	-3.000		-3.000	-3.408,98					
	Einnahmen	0		0	0,00					
	Ausgaben	3.000	0	3.000	3.408,98	29.452	15.452			
	AB 72 Zu-/Überschuss	-3.000		-3.000	-3.408,98					

B. Vermögenshaushalt - Einzelpläne

Gemeinde **1 Stadt Laufen**
 Einzelplan **7 Öffentliche Einrichtungen, Wirtschaftsförderung**
 Abschnitt **74 Schlacht- und Viehhöfe (Schlachthaus)**
 U-Abschnitt **7400 Schlachthof**

Haushaltsstelle		Haushaltsansatz			Ergebnis der Jahresrechnung	Investitionen und Invest.-Förderungsmaßnahmen		Erläuterungen		
Nr.	Bezeichnung	2022	Verpfl.-Erm. 2022	2021		2020	Gesamt- ausgabebedarf	bisher bereitgestellt	Amt	DVM
1	2	3	4	5	6	7	8	9		
	Einnahmen	0		0	0,00					
	Ausgaben									
.9350	Neuanschaffung von bewegl. Sachen des Anlagevermögens	5.000	0	5.000	7.317,92	81.316	61.316	8		
.9500	Baukosten	5.000	0	5.000	0,00	162.203	151.662	8		
	Ausgaben	10.000	0	10.000	7.317,92	243.519	212.978			
	UAB 7400 Zu-/Überschuss	-10.000		-10.000	-7.317,92					
	Einnahmen	0		0	0,00					
	Ausgaben	10.000	0	10.000	7.317,92	243.519	212.978			
	AB 74 Zu-/Überschuss	-10.000		-10.000	-7.317,92					

B. Vermögenshaushalt - Einzelpläne

Gemeinde **1 Stadt Laufen**
 Einzelplan **7 Öffentliche Einrichtungen, Wirtschaftsförderung**
 Abschnitt **75 Bestattungswesen**
 U-Abschnitt **7500 Friedhof**

Haushaltsstelle		Haushaltsansatz			Ergebnis der Jahresrechnung	Investitionen und Invest.- Förderungsmaßnahmen		Erläuterungen		
Nr.	Bezeichnung	2022	2022 Verpfl.-Erm.	2021		2020	Gesamt- ausgabebedarf	bisher bereitgestellt	Amt	DVM
1	2	EUR	EUR	EUR	EUR	EUR	EUR	9		
	Einnahmen									
.3030	Zuführung vom Verwaltungshaushalt	0		0	0,00			3		
.3130	Entnahme aus der Sonderrücklage	0		0	0,00			3		
.3450	Verkauf von bewegl. Anlagevermögen	0		0	1.100,00			15		
	Einnahmen	0		0	1.100,00					
	Ausgaben									
.9030	Zuführung zum Verwaltungshaushalt	0	0	0	0,00	0	0	3		
.9130	Zuführung an Sonderrücklage	0	0	0	0,00	0	0	3		
.9350	Erwerb des bewegl. Anlagevermögens	12.000	0	10.000	56.639,57	292.643	249.283	15		
.9352	Erwerb von bewegl. Anlagevermögen EDV (Hardware)	2.000	0	0	0	2.000	0	5		
.9400	Baukosten	25.000	0	20.000	399,41	391.248	216.248	15		
.9420	Baunebenkosten	500	0	5.000	0,00	16.417	11.725	15		
.9500	Tiefbaumaßnahmen	0	0	0	0,00	22.000	-4.680	15		
	Ausgaben	39.500	0	35.000	57.038,98	724.308	472.576			
	UAB 7500 Zu-/Überschuss	-39.500		-35.000	-55.938,98					
	Einnahmen	0		0	1.100,00					
	Ausgaben	39.500	0	35.000	57.038,98	724.308	472.576			
	AB 75 Zu-/Überschuss	-39.500		-35.000	-55.938,98					

B. Vermögenshaushalt - Einzelpläne

Gemeinde **1 Stadt Laufen**
 Einzelplan **7 Öffentliche Einrichtungen, Wirtschaftsförderung**
 Abschnitt **76 Sonstige öffentliche Einrichtungen**
 U-Abschnitt **7600 Sonstige öffentliche Einrichtungen**

Haushaltsstelle		Haushaltsansatz			Ergebnis der Jahresrechnung	Investitionen und Invest.- Förderungsmaßnahmen		Erläuterungen		
Nr.	Bezeichnung	2022	2022 Verpfl.-Erm.	2021		2020	Gesamt- ausgabebedarf	bisher bereitgestellt	Amt	DVM
1	2	3 EUR	4 EUR	5 EUR	6 EUR	7 EUR	8 EUR	9		
	Einnahmen									
.3610	Zuschuß des Landes	0		10.000	0,00					5
	Einnahmen	0		10.000	0,00					
	Ausgaben									
.9350	Neuanschaffung von bewegl. Sachen des Anlagevermögens <i>Wlan Hotspot</i>	0	0	10.000	0,00	20.000	10.000			5
.9400	Baukosten Ladestation Elektroauto oder -fahrräder	5.000	0	5.000	0,00	28.990	23.990			1
	Ausgaben	5.000	0	15.000	0,00	48.990	33.990			
	UAB 7600 Zu-/Überschuss	-5.000		-5.000	0,00					

B. Vermögenshaushalt - Einzelpläne

Gemeinde **1 Stadt Laufen**
 Einzelplan **7 Öffentliche Einrichtungen, Wirtschaftsförderung**
 Abschnitt **76 Sonstige öffentliche Einrichtungen**
 U-Abschnitt **7640 Bürgerhaus**

Haushaltsstelle		Haushaltsansatz			Ergebnis der Jahresrechnung	Investitionen und Invest.- Förderungsmaßnahmen		Erläuterungen		
Nr.	Bezeichnung	2022	2022 Verpfl.-Erm.	2021		2020	Gesamt- ausgabebedarf	bisher bereitgestellt	Amt	DVM
1	2	3 EUR	4 EUR	5 EUR	6 EUR	7 EUR	8 EUR	9		
	Einnahmen	0		0	0,00					
	Ausgaben									
.9350	Neuanschaffung von bewegl. Sachen des Anlagevermögens	1.000	0	1.000	0,00	29.402	8.892	1		
.9400	Baukosten	1.000	0	1.000	0,00	3.759.889	3.606.394	1		
.9420	Baunebenkosten	500	0	500	0,00	229.195	226.195	1		
	Ausgaben	2.500	0	2.500	0,00	4.018.486	3.841.481			
	UAB 7640 Zu-/Überschuss	-2.500		-2.500	0,00					

B. Vermögenshaushalt - Einzelpläne

Gemeinde **1 Stadt Laufen**
 Einzelplan **7 Öffentliche Einrichtungen, Wirtschaftsförderung**
 Abschnitt **76 Sonstige öffentliche Einrichtungen**
 U-Abschnitt **7641 Salzhalle**

Haushaltsstelle		Haushaltsansatz			Ergebnis der Jahresrechnung	Investitionen und Invest.- Förderungsmaßnahmen		Erläuterungen		
Nr.	Bezeichnung	2022	2022 Verpfl.-Erm.	2021		2020	Gesamt- ausgabebedarf	bisher bereitgestellt	Amt	DVM
1	2	EUR	EUR	EUR	EUR	EUR	EUR	9		
	Einnahmen	0		0	0,00					
	Ausgaben									
.9350	Erwerb von bewegl. Sachen des Anlagevermögens	5.000	0	5.000	0,00	329.622	174.990	10		
.9352	Erwerb von bewegl. Anlagevermögen EDV (Hardware)	2.000	0	2.000	0,00	9.607	4.607	5		
.9400	Baukosten	80.000	0	50.000	16.662,45	1.703.232	267.894	12		
.9420	Baunebenkosten	50.000	0	30.000	915,25	177.715	62.715	12		
	Ausgaben	137.000	0	87.000	17.577,70	2.220.176	510.206			
	UAB 7641 Zu-/Überschuss	-137.000		-87.000	-17.577,70					
	Einnahmen	0		10.000	0,00					
	Ausgaben	144.500	0	104.500	17.577,70	6.287.652	4.385.677			
	AB 76 Zu-/Überschuss	-144.500		-94.500	-17.577,70					

B. Vermögenshaushalt - Einzelpläne

Gemeinde **1 Stadt Laufen**
 Einzelplan **7 Öffentliche Einrichtungen, Wirtschaftsförderung**
 Abschnitt **79 Fremdenverkehr, sonstige Förderung v. Wirtschaft und Verkehr**
 U-Abschnitt **7900 Fremdenverkehr, sonstige Förderung v. Wirtschaft**

Haushaltsstelle		Haushaltsansatz			Ergebnis der Jahresrechnung	Investitionen und Invest.- Förderungsmaßnahmen		Erläuterungen		
Nr.	Bezeichnung	2022	2022 Verpfl.-Erm.	2021		2020	Gesamt- ausgabebedarf	bisher bereitgestellt	Amt	DVM
1	2	EUR	EUR	EUR	EUR	EUR	EUR	9		
	Einnahmen									
.3610	Zuschuß des Landes (RÖFE-Förderung)	0		30.000	39.780,00					10
.3680	Zuschuß für Weihnachtsbeleuchtung (Laufen Aktiv)	0		0	0,00					1
	Einnahmen	0		30.000	39.780,00					
	Ausgaben									
.9350	Neuanschaffung von bewegl. Sachen des Anlagevermögens <i>Willkommensschilder Ortseingang</i> <i>Weihnachtsbeleuchtung</i>	2.000	0	2.000	78.339,34	182.490	112.829			1
.9400	Baukosten	0	0	50.000	0	100.000	50.000			10
.9420	Baunebenkosten interkom. Gewerbegebiet	10.000	0	10.000	0,00	86.249	16.249			1
	Ausgaben	12.000	0	62.000	78.339,34	368.739	179.078			
	UAB 7900 Zu-/Überschuss	-12.000		-32.000	-38.559,34					

B. Vermögenshaushalt - Einzelpläne

Gemeinde **1 Stadt Laufen**
 Einzelplan **7 Öffentliche Einrichtungen, Wirtschaftsförderung**
 Abschnitt **79 Fremdenverkehr, sonstige Förderung v. Wirtschaft und Verkehr**
 U-Abschnitt **7911 Gewerbegebiete**

Haushaltsstelle		Haushaltsansatz			Ergebnis der Jahresrechnung	Investitionen und Invest.- Förderungsmaßnahmen		Erläuterungen		
Nr.	Bezeichnung	2022	2022 Verpfl.-Erm.	2021		2020	Gesamt- ausgabebedarf	bisher bereitgestellt	Amt	DVM
1	2	3 EUR	4 EUR	5 EUR	6 EUR	7 EUR	8 EUR	9		
	Einnahmen									
.3400	Verkauf von Gewerbegrundstücken	260.000		350.000	25.083,50			1		
	Einnahmen	260.000		350.000	25.083,50					
	Ausgaben									
.9320	Grunderwerb Gewerbegrundstücke	300.000	0	10.000	0,00	584.060	69.060	1		
.9400	Aufbereitung Entsorgung Altlasten "Lagerhausstraße"	0	0	0	0,00	503.281	53.281	12		
.9420	Baunebenkosten Altlasten "Lagerhausstraße"	25.000	0	50.000	23.080,05	103.121	73.121	12		
.9424	Gewerbegebiet "Niedervillem" Baunebenkosten	0	0	1.000	0,00	510.000	337.300	12		
	Ausgaben	325.000	0	61.000	23.080,05	1.700.462	532.762			
	UAB 7911 Zu-/Überschuss	-65.000		289.000	2.003,45					

B. Vermögenshaushalt - Einzelpläne

Gemeinde **1 Stadt Laufen**
 Einzelplan **7 Öffentliche Einrichtungen, Wirtschaftsförderung**
 Abschnitt **79 Fremdenverkehr, sonstige Förderung v. Wirtschaft und Verkehr**
 U-Abschnitt **7920 Öffentlicher Personennahverkehr (Buswartehäuschen)**

Haushaltsstelle		Haushaltsansatz			Ergebnis der Jahresrechnung	Investitionen und Invest.-Förderungsmaßnahmen		Erläuterungen		
Nr.	Bezeichnung	2022	2022 Verpfl.-Erm.	2021		2020	Gesamt- ausgabebedarf	bisher bereitgestellt	Amt	DVM
1	2	EUR	EUR	EUR	EUR	EUR	EUR	9		
	Einnahmen									
.3600	Zuschüsse vom Bund	0		17.500	0			11		
.3610	Zuschuß des Landes Fahrradabstellanlage Bahnhof	0		12.500	0			11		
.3620	Zuschuss des Landkreises	0		0	0			11		
	Einnahmen	0		30.000	0,00					
	Ausgaben									
.9400	Baukosten Fahrradabstellanlage Bahnhof	0	0	35.000	0	35.000	35.000	11		
.9401	Baukosten Buswartehäuschen	10.000	0	0	0,00	10.000	0	14		
	Ausgaben	10.000	0	35.000	0,00	45.000	35.000			
	UAB 7920 Zu-/Überschuss	-10.000		-5.000	0,00					
	Einnahmen	260.000		410.000	64.863,50					
	Ausgaben	347.000	0	158.000	101.419,39	2.114.201	746.840			
	AB 79 Zu-/Überschuss	-87.000		252.000	-36.555,89					
	Einnahmen	305.500		453.000	126.864,02					
	Ausgaben	1.614.500	300.000	1.619.500	1.404.708,68	26.780.620	11.416.287			
	EP 7 Zu-/Überschuss	-1.309.000		-1.166.500	-1.277.844,66					

B. Vermögenshaushalt - Einzelpläne

Gemeinde **1 Stadt Laufen**
 Einzelplan **8 Wirtschaftliche Unternehmen, allgemeines Grund- und Sondervermögen**
 Abschnitt **81 Versorgungsunternehmen**
 U-Abschnitt **8150 Wasserversorgung**

Haushaltsstelle		Haushaltsansatz			Ergebnis der Jahresrechnung	Investitionen und Invest.-Förderungsmaßnahmen		Erläuterungen		
Nr.	Bezeichnung	2022	Verpfl.-Erm. 2022	2021		2020	Gesamt- ausgabebedarf	bisher bereitgestellt	Amt	DVM
1	2	3	4	5	6	7	8	9		
	Einnahmen									
.3030	Zuführung vom Verwaltungshaushalt	0		0	0,00			3		
.3130	Entnahme aus der Sonderrücklage	0		0	0,00			3		
.3450	Verkauf von bewegl. Sachen	0		0	431,03			7		
.3500	Herstellungsbeitrag Wasserversorgung	25.000		25.000	3.143,85			12		
.3505	Herstellungsbeiträge Wasserversorgung "Dammhausacker III"	8.500		8.500	0,00			12		
.3506	Herstellungsbeiträge Wasserversorgung Gewerbegebiet "Niedervillern II"	3.000		0	0			12		
.3510	Ersatz Hausanschlüsse (Ausserhalb von Baugebieten)	10.000		10.000	4.323,95			12		
.3610	Zuschuß des Landes	0		0	0			11		
	Einnahmen	46.500		43.500	7.898,83					
	Ausgaben									
.9030	Zuführung zum Verwaltungshaushalt	0	0	0	0,00	0	0	3		
.9130	Zuführung an Sonderrücklage	0	0	0	0,00	0	0	3		
.9350	Neuanschaffung von bewegl. Sachen des Anlagevermögens	22.000	0	25.000	41.406,93	493.519	392.315	7		
.9352	Erwerb von bewegl. Anlagevermögen EDV (Hardware)	5.000	0	5.000	1.668,19	27.648	7.648	5		
.9400	Baukosten (z. B. Lauterbrunn), Wasserschutzgebiet, Photovoltaik	55.000	0	15.000	0,00	260.000	107.309	12		
.9420	Baunebenkosten	40.000	0	40.000	0,00	622.092	222.092	12		
.9422	Baunebenkosten Lindenstraße-Nußbaumweg- Ahornweg	0	0	0	611,48	45.000	32.666	12		
.9425	Baunebenkosten Baugebiet "Dammhausacker III"	0	0	500	0,00	20.000	5.732	12		
.9426	Baunebenkosten "Niedervillern II"	0	0	500	0,00	10.000	6.881	12		
.9427	Baunebenkosten "Emil-Paur-Str./ Gentnerstr./Seethalerstr."	0	0	500	0,00	27.000	20.676	12		
.9428	Baunebenkosten Wasserleitung St.-Oswald-Str.	0	0	0	0,00	10.000	6.585	12		
.9429	Baunebenkosten Wasserleitung Au bei Stögen	0	0	0	0,00	74.000	6.165	12		
.9500	Baukosten	50.000	100.000	50.000	0,00	2.742.443	1.507.967	12		
.9506	Baukosten "Niedervillern II"	0	0	0	0,00	32.741	32.241	12		
.9507	Baukosten "Emil-Paur-Str./Gentnerstr./ Seethalerstr."	0	0	0	0,00	215.000	88.426	12		
.9510	Hausanschlüsse	10.000	0	20.000	466,20	316.963	227.429	12		
.9516	Wasserhausanschlüsse "Niedervillern II"	8.000	0	500	0,00	20.000	500	12		
.9517	Wasserhausanschlüsse Emil-Paur-Straße/ Gentnerstraße/Seethalerstraße	0	0	500	0,00	46.793	45.793	12		

B. Vermögenshaushalt - Einzelpläne

Gemeinde **1 Stadt Laufen**
 Einzelplan **8 Wirtschaftliche Unternehmen, allgemeines Grund- und Sondervermögen**
 Abschnitt **81 Versorgungsunternehmen**
 U-Abschnitt **8150 Wasserversorgung**

Haushaltsstelle		Haushaltsansatz Verpfl.-Erm.			Ergebnis der Jahresrechnung	Investitionen und Invest.- Förderungsmaßnahmen		Erläuterungen		
Nr.	Bezeichnung	2022	2022	2021	2020	Gesamt- ausgabebedarf	bisher bereitgestellt	Amt	DVM	Sonst. Vermerk
		EUR	EUR	EUR	EUR	EUR	EUR			
1	2	3	4	5	6	7	8	9		
	Ausgaben	190.000	100.000	157.500	44.152,80	4.963.199	2.710.425			
	UAB 8150 Zu-/Überschuss	-143.500		-114.000	-36.253,97					

B. Vermögenshaushalt - Einzelpläne

Gemeinde **1 Stadt Laufen**
 Einzelplan **8 Wirtschaftliche Unternehmen, allgemeines Grund- und Sondervermögen**
 Abschnitt **81 Versorgungsunternehmen**
 U-Abschnitt **8151 Wasserversorgung**

Haushaltsstelle		Haushaltsansatz			Ergebnis der Jahresrechnung	Investitionen und Invest.-Förderungsmaßnahmen		Erläuterungen		
Nr.	Bezeichnung	2022	Verpfl.-Erm. 2022	2021		2020	Gesamt- ausgabebedarf	bisher bereitgestellt	Amt	DVM
1	2	EUR	EUR	EUR	EUR	EUR	EUR	9		
	Einnahmen									
.3502	Herstellungsbeiträge Wasserversorgung "Dammhausacker IV"	0		0	0,00			12		
.3503	Herstellungsbeiträge Wasserversorgung "Haidenpoint Nord"	10.000		0	0,00			12		
.3507	Herstellungsbeiträge Wasserversorgung Baugebiet "Kletzlinger Weg"	0		0	0			12		
.3510	Ersatz Hausanschl. Moosham	4.000		4.000	965,35			12		
	Einnahmen	14.000		4.000	965,35					
	Ausgaben									
.9421	Baunebenk. Wasserl. Adalbert-St.-Str., Schillerstr., Hagenauerstr., Weissenk.	0	0	0	0,00	21.323	21.174	12		
.9422	Baunebenkosten "Dammhausacker IV"	10.000	0	0	0,00	70.000	0	12		
.9423	Baunebenkosten Baugebiet "Haidenpoint Nord"	20.000	0	20.000	0,00	60.000	20.000	12		
.9424	Baunebenkosten Wasserleitung Hagmühl	0	0	500	576,98	15.000	1.077	12		
.9425	Baunebenkosten Wasserleitung Moosham/Oberheining/Fischung	6.000	0	15.000	38.251,90	95.952	84.204	12		
.9426	Baunebenkosten Wasserleitung Lebenau-Forstgarten (JVA)	1.000	0	1.000	590,20	11.000	1.590	12		
.9427	Baunebenkosten Wasserleitung Baugebiet "Kletzlinger Weg"	10.000	0	15.000	1.586,01	30.000	16.586	12		
.9428	Baunebenkosten Wasserleitung Lepperding - Daring (lt. HHPlan Leobendorf-Dorfen) <i>Maßnahme Leobendorf-Dorfen wird verschoben</i>	2.000	0	30.000	0	38.000	30.000	12		
.9429	Baunebenkosten Wasserleitung Altstadt (Kreisverkehr)	5.000	0	10.000	0	20.000	10.000	12		
.9501	Baukosten Wasserleitung Adalb.-St.-Str., Schillerstr., Hagenauerstr., Weissenk.	0	0	0	0,00	211.000	134.531	12		
.9502	Baukosten Baugebiet "Dammhausacker IV"	0	0	0	0,00	600.000	0	12		
.9503	Baukosten Baugebiet "Haidenpoint Nord"	150.000	0	0	0,00	310.000	0	12		
.9504	Baukosten Wasserleitung Hagmühl	0	0	1.000	0,00	51.000	34.351	12		
.9505	Baukosten Wasserleitung Moosham/Oberheining/Fischung	25.000	0	25.000	228.636,28	660.385	539.021	12		
.9506	Baukosten Wasserleitung Lebenau-Forstgarten (JVA)	0	0	1.000	46.288,73	200.000	47.289	12		
.9507	Baukosten Wasserleitung Baugebiet "Kletzlinger Weg"	80.000	0	150.000	0,00	255.000	150.000	12		
.9508	Baukosten Wasserleitung Lepperding - Daring (lt. HH-Plan Leobendorf-Dorfen) <i>Maßnahme Leobendorf-Dorfen wird verschoben</i>	1.000	0	300.000	0	301.000	300.000	12		
.9511	Hausanschlüsse Adalbert-Stifter-Str., Schillerstr., Hagenauerstr., Weissenk.	0	0	0	0,00	70.459	69.459	12		
.9514	Wasserhausanschlüsse Hagmühl	0	0	0	0,00	3.515	3.515	12		

B. Vermögenshaushalt - Einzelpläne

Gemeinde **1 Stadt Laufen**
 Einzelplan **8 Wirtschaftliche Unternehmen, allgemeines Grund- und Sondervermögen**
 Abschnitt **81 Versorgungsunternehmen**
 U-Abschnitt **8151 Wasserversorgung**

Haushaltsstelle		Haushaltsansatz			Ergebnis der Jahresrechnung	Investitionen und Invest.- Förderungsmaßnahmen		Erläuterungen		
Nr.	Bezeichnung	2022	2022 Verpfl.-Erm.	2021		2020	Gesamt- ausgabebedarf	bisher bereitgestellt	Amt	DVM
1	2	3 EUR	4 EUR	5 EUR	6 EUR	7 EUR	8 EUR	9		
.9515	Wasserhausanschlüsse Moosham/Oberheining	1.000	0	1.000	27.106,00	55.000	58.183	12		
.9516	Wasserhausanschlüsse Lebenau-Forstgarten	0	0	500	3.347,25	10.500	3.847	12		
.9517	Wasserhausanschlüsse Baugebiet "Kletzlinger Weg"	20.000	0	0	0	25.000	0	12		
	Ausgaben	331.000	0	570.000	346.383,35	3.114.134	1.524.827			
	UAB 8151 Zu-/Überschuss	-317.000		-566.000	-345.418,00					

B. Vermögenshaushalt - Einzelpläne

Gemeinde **1 Stadt Laufen**
 Einzelplan **8 Wirtschaftliche Unternehmen, allgemeines Grund- und Sondervermögen**
 Abschnitt **81 Versorgungsunternehmen**
 U-Abschnitt **8152 Wasserversorgung**

Haushaltsstelle		Haushaltsansatz			Ergebnis der Jahresrechnung	Investitionen und Invest.- Förderungsmaßnahmen		Erläuterungen		
Nr.	Bezeichnung	2022	2022 Verpfl.-Erm.	2021		2020	Gesamt- ausgabebedarf	bisher bereitgestellt	Amt	DVM
1	2	3 EUR	4 EUR	5 EUR	6 EUR	7 EUR	8 EUR	9		
	Einnahmen									
	Einnahmen	0		0	0,00					
	Ausgaben									
.9420	Baunebenkosten Wasserleitung neues Feuerwehrhaus Leobendorf	0	0	0	0,00	10.686	686	12		
.9421	Baunebenkosten Baugebiet "Haiden-Wiedmannsfelden"	6.000	0	0	0	46.000	0	12		
.9422	Baunebenkosten Wasserleitung Sonnleiten	15.000	0	0	0	25.000	0	12		
.9500	Baukosten Wasserleitung neues Feuerwehrhaus Leobendorf	0	0	0	0,00	118.254	18.254	12		
.9501	Baukosten "Haiden-Wiedmannsfelden"	0	0	0	0	400.000	0	12		
.9502	Baukosten Wasserleitung Sonnleiten	200.000	0	0	0	240.000	0	12		
.9512	Wasserhausanschlüsse Sonnleiten	5.000	0	0	0	5.000	0	12		
	Ausgaben	226.000	0	0	0,00	844.940	18.940			
	UAB 8152 Zu-/Überschuss	-226.000		0	0,00					

B. Vermögenshaushalt - Einzelpläne

Gemeinde **1 Stadt Laufen**
 Einzelplan **8 Wirtschaftliche Unternehmen, allgemeines Grund- und Sondervermögen**
 Abschnitt **81 Versorgungsunternehmen**
 U-Abschnitt **8156 Wasserversorgung "Dammhausacker II"**

Haushaltsstelle		Haushaltsansatz			Ergebnis der Jahresrechnung	Investitionen und Invest.-Förderungsmaßnahmen		Erläuterungen		
Nr.	Bezeichnung	2022	2022 Verpfl.-Erm.	2021		2020	Gesamt- ausgabebedarf	bisher bereitgestellt	Amt	DVM
1	2	EUR	EUR	EUR	EUR	EUR	EUR	9		
	Einnahmen									
.3500	Herstellungsbeitrag Wasserversorgung	0		0	0,00					12
	Einnahmen	0		0	0,00					
	Ausgaben									
	Ausgaben	0	0	0	0,00	0	0			
	UAB 8156 Zu-/Überschuss	0		0	0,00					

B. Vermögenshaushalt - Einzelpläne

Gemeinde **1 Stadt Laufen**
 Einzelplan **8 Wirtschaftliche Unternehmen, allgemeines Grund- und Sondervermögen**
 Abschnitt **81 Versorgungsunternehmen**
 U-Abschnitt **8161 Fernwärmeversorgung (BHKW)**

Haushaltsstelle		Haushaltsansatz			Ergebnis der Jahresrechnung	Investitionen und Invest.- Förderungsmaßnahmen		Erläuterungen		
Nr.	Bezeichnung	2022	2022 Verpfl.-Erm.	2021		2020	Gesamt- ausgabebedarf	bisher bereitgestellt	Amt	DVM
1	2	EUR	EUR	EUR	EUR	EUR	EUR	9		
	Einnahmen									
	Einnahmen	0		0	0,00					
	Ausgaben									
.9400	Baukosten BHKW	0	0	0	0,00	0	0	0	7	
	Ausgaben	0	0	0	0,00	0	0			
	UAB 8161 Zu-/Überschuss	0		0	0,00					

B. Vermögenshaushalt - Einzelpläne

Gemeinde **1 Stadt Laufen**
 Einzelplan **8 Wirtschaftliche Unternehmen, allgemeines Grund- und Sondervermögen**
 Abschnitt **81 Versorgungsunternehmen**
 U-Abschnitt **8172 Regionalwerk Chiemgau-Rupertwinkel**

Haushaltsstelle		Haushaltsansatz			Ergebnis der Jahresrechnung	Investitionen und Invest.- Förderungsmaßnahmen		Erläuterungen		
Nr.	Bezeichnung	2022	2022 Verpfl.-Erm.	2021		2020	Gesamt- ausgabebedarf	bisher bereitgestellt	Amt	DVM
1	2	3 EUR	4 EUR	5 EUR	6 EUR	7 EUR	8 EUR	9		
	Einnahmen									
	Einnahmen	0		0	0,00					
	Ausgaben									
.9300	Kapitaleinlage	0	0	30.000	0	30.000	30.000	1		
	Ausgaben	0	0	30.000	0,00	30.000	30.000			
	UAB 8172 Zu-/Überschuss	0		-30.000	0,00					

B. Vermögenshaushalt - Einzelpläne

Gemeinde **1 Stadt Laufen**
 Einzelplan **8 Wirtschaftliche Unternehmen, allgemeines Grund- und Sondervermögen**
 Abschnitt **81 Versorgungsunternehmen**
 U-Abschnitt **8180 Informations- und Telekommunikationsinfrastruktur (Breitband)**

Haushaltsstelle		Haushaltsansatz			Ergebnis der Jahresrechnung	Investitionen und Invest.-Förderungsmaßnahmen		Erläuterungen		
Nr.	Bezeichnung	2022	2022 Verpfl.-Erm.	2021		2020	Gesamt- ausgabebedarf	bisher bereitgestellt	Amt	DVM
1	2	3 EUR	4 EUR	5 EUR	6 EUR	7 EUR	8 EUR	9		
	Einnahmen									
.3610	Zuschuß des Landes (alte HH.-St. 7910.3610)	650.000		670.000	0,00			5		
	Einnahmen	650.000		670.000	0,00					
	Ausgaben									
.9500	Tiefbaumaßnahmen Breitband	20.000	0	30.000	56.015,15	190.000	86.015	12		
.9870	Investitionszuschüsse an Private (alte HH.-St. 7910.9870)	5.000	0	30.000	579.384,10	650.000	609.384	5		
	Ausgaben	25.000	0	60.000	635.399,25	840.000	695.399			
	UAB 8180 Zu-/Überschuss	625.000		610.000	-635.399,25					
	Einnahmen	710.500		717.500	8.864,18					
	Ausgaben	772.000	100.000	817.500	1.025.935,40	9.792.273	4.979.591			
	AB 81 Zu-/Überschuss	-61.500		-100.000	-1.017.071,22					

B. Vermögenshaushalt - Einzelpläne

Gemeinde **1 Stadt Laufen**
 Einzelplan **8 Wirtschaftliche Unternehmen, allgemeines Grund- und Sondervermögen**
 Abschnitt **82 Verkehrsunternehmen**
 U-Abschnitt **8200 Stadtbus**

Haushaltsstelle		Haushaltsansatz			Ergebnis der Jahresrechnung	Investitionen und Invest.-Förderungsmaßnahmen		Erläuterungen		
Nr.	Bezeichnung	2022	2022 Verpfl.-Erm.	2021		2020	Gesamt- ausgabebedarf	bisher bereitgestellt	Amt	DVM
1	2	EUR	EUR	EUR	EUR	EUR	EUR	9		
	Einnahmen									
.3450	Einnahmen aus der Veräußerung von bewegl. Sachen (Stadtbus)	0		0	4.789,92					14
.3610	Zuschuß des Landes	0		0	25.000,00					14
.3670	Zuschuß von Privatunternehmen	0		0	0,00					14
	Einnahmen	0		0	29.789,92					
	Ausgaben									
.9350	Neuanschaffung von bewegl. Sachen des Anlagevermögens - Stadtbus	0	0	0	48.284,78	96.150	93.935			14
	Ausgaben	0	0	0	48.284,78	96.150	93.935			
	UAB 8200 Zu-/Überschuss	0		0	-18.494,86					
	Einnahmen	0		0	29.789,92					
	Ausgaben	0	0	0	48.284,78	96.150	93.935			
	AB 82 Zu-/Überschuss	0		0	-18.494,86					

B. Vermögenshaushalt - Einzelpläne

Gemeinde **1 Stadt Laufen**
 Einzelplan **8 Wirtschaftliche Unternehmen, allgemeines Grund- und Sondervermögen**
 Abschnitt **88 Allgemeines Grundvermögen**
 U-Abschnitt **8800 Allgemeines Grundvermögen**

Haushaltsstelle		Haushaltsansatz			Ergebnis der Jahresrechnung	Investitionen und Invest.- Förderungsmaßnahmen		Erläuterungen		
Nr.	Bezeichnung	2022	2022 Verpfl.-Erm.	2021		2020	Gesamt- ausgabebedarf	bisher bereitgestellt	Amt	DVM
1	2	EUR	EUR	EUR	EUR	EUR	EUR	9		
	Einnahmen									
.3400	Veräußerung von Grundvermögen	0		0	4.320,00			1		
.3500	Erschließungsbeiträge	0		0	0,00			12		
	Einnahmen	0		0	4.320,00					
	Ausgaben									
.9320	Erwerb von Grundstücken	15.000	0	100.000	11.957,00	4.465.291	4.402.495	1		
.9328	Erschließungskostenbeiträge für eigene Gebäude/Grundstücke	0	0	0	0,00	0	0	1		
.9350	Neuanschaffung von bewegl. Sachen des Anlagevermögens	1.000	0	1.000	0,00	21.016	17.016	1		
.9400	Hochbaumaßnahmen	10.000	0	10.000	0,00	288.385	98.385	1 a		
.9420	Baunebenkosten	0	0	0	0,00	65.000	0	1		
.9870	Herstellungsbeiträge - eigene Gebäude	1.000	0	1.000	0,00	105.856	70.904	12		
	Ausgaben	27.000	0	112.000	11.957,00	4.945.548	4.588.800			
	UAB 8800 Zu-/Überschuss	-27.000		-112.000	-7.637,00					
	Einnahmen	0		0	4.320,00					
	Ausgaben	27.000	0	112.000	11.957,00	4.945.548	4.588.800			
	AB 88 Zu-/Überschuss	-27.000		-112.000	-7.637,00					
	Einnahmen	710.500		717.500	42.974,10					
	Ausgaben	799.000	100.000	929.500	1.086.177,18	14.833.971	9.662.326			
	EP 8 Zu-/Überschuss	-88.500		-212.000	-1.043.203,08					

B. Vermögenshaushalt - Einzelpläne

Gemeinde **1 Stadt Laufen**
 Einzelplan **9 Allgemeine Finanzwirtschaft**
 Abschnitt **90 Steuern, allgemeine Zuweisungen und allgemeine Umlagen**
 U-Abschnitt **9000 Steuern, allgemeine Zuweisungen**

Haushaltsstelle		Haushaltsansatz			Ergebnis der Jahresrechnung	Investitionen und Invest.- Förderungsmaßnahmen		Erläuterungen		
Nr.	Bezeichnung	2022	2022 Verpfl.-Erm.	2021		2020	Gesamt- ausgabebedarf	bisher bereitgestellt	Amt	DVM
1	2	EUR	EUR	EUR	EUR	EUR	EUR	9		
	Einnahmen									
.3610	Investitionspausch. vom Land	126.500		126.500	126.500,00					3
	Einnahmen	126.500		126.500	126.500,00					
	Ausgaben									
	Ausgaben	0	0	0	0,00	0	0			0
	UAB 9000 Zu-/Überschuss	126.500		126.500	126.500,00					
	Einnahmen	126.500		126.500	126.500,00					
	Ausgaben	0	0	0	0,00	0	0			0
	AB 90 Zu-/Überschuss	126.500		126.500	126.500,00					

B. Vermögenshaushalt - Einzelpläne

Gemeinde **1 Stadt Laufen**
 Einzelplan **9 Allgemeine Finanzwirtschaft**
 Abschnitt **91 Sonstige allgemeine Finanzwirtschaft**
 U-Abschnitt **9100 sonstige allgemeine Finanzwirtschaft**

Haushaltsstelle		Haushaltsansatz			Ergebnis der Jahresrechnung	Investitionen und Invest.-Förderungsmaßnahmen		Erläuterungen		
Nr.	Bezeichnung	2022	2022	2021		2020	Gesamt- ausgabebedarf	bisher bereitgestellt	Amt	DVM
1	2	EUR	EUR	EUR	EUR	EUR	EUR	9		
	Einnahmen									
.3000	Zuführung vom Verwaltungshaushalt	958.000		540.000	2.301.880,07					3
.3090	Zuführung vom Verwaltungshaushalt (Sonderrücklage "Sozialfond") <i>bis 2016: 4901.3090</i>	0		1.000	4.845,00					3
.3100	Entnahme aus d. allg. Rücklage	2.598.000		1.237.500	1.772.728,73					3
.3110	Entnahme aus Sonderrücklage "Sozialfond" <i>bis 2016: 4901.3110</i>	0		0	0,00					3
.3770	Einnahmen aus Krediten von priv. Untern. (Raiba, Voba, Sparkasse, Förderbanken)	0		0	0,00					3
.3771	Einnahmen aus Krediten Kreditermächtigung aus HH-Jahr 2020	0		2.230.000	0,00					3
	Einnahmen	3.556.000		4.008.500	4.079.453,80					
	Ausgaben									
.9010	Zuführung zum Verwaltungshaushalt (Sonderrücklage "Sozialfond")	0	0	0	0,00	0	0	0		3
.9100	Zuführung an allg. Rücklagen	0	0	0	0,00	16.855.827	13.615.245			3
.9110	Zuführung zur Sonderrücklage "Sozialfond"	0	0	1.000	4.845,00	0	1.000			3
.9760	Tilgung von Krediten an sonstige öffent. Sonderr. (Landesbk. usw.) <i>neue HHst. 2017: 9100.9770 für Sparkasse</i>	0	0	0	0,00	0	0			3
.9770	Tilgung von Krediten von priv. Untern. (Raiffeisen, Voba, Sparkasse)	520.000	0	510.000	426.960,45	7.320.860	5.000.860			3
	Ausgaben	520.000	0	511.000	431.805,45	24.176.687	18.617.105			
	UAB 9100 Zu-/Überschuss	3.036.000		3.497.500	3.647.648,35					
	Einnahmen	3.556.000		4.008.500	4.079.453,80					
	Ausgaben	520.000	0	511.000	431.805,45	24.176.687	18.617.105			
	AB 91 Zu-/Überschuss	3.036.000		3.497.500	3.647.648,35					

B. Vermögenshaushalt - Einzelpläne

Gemeinde **1 Stadt Laufen**
 Einzelplan **9 Allgemeine Finanzwirtschaft**
 Abschnitt **92 Abwicklung der Vorjahre**
 U-Abschnitt **9200 Abwicklung der Vorjahre**

Haushaltsstelle		Haushaltsansatz			Ergebnis der Jahresrechnung	Investitionen und Invest.- Förderungsmaßnahmen		Erläuterungen		
Nr.	Bezeichnung	2022	2022 Verpfl.-Erm.	2021		2020	Gesamt- ausgabebedarf	bisher bereitgestellt	Amt	DVM
1	2	EUR	EUR	EUR	EUR	EUR	EUR	9		
	Einnahmen									
.3950	Ist-Überschuß	0		0	0,00					3
	Einnahmen	0		0	0,00					
	Ausgaben									
.9950	Ist-Fehlbetrag des Vermögenshaushalts	0	0	0	0,00	0	0	0		3
	Ausgaben	0	0	0	0,00	0	0	0		
	UAB 9200 Zu-/Überschuss	0		0	0,00					
	Einnahmen	0		0	0,00					
	Ausgaben	0	0	0	0,00	0	0	0		
	AB 92 Zu-/Überschuss	0		0	0,00					
	Einnahmen	3.682.500		4.135.000	4.205.953,80					
	Ausgaben	520.000	0	511.000	431.805,45	24.176.687	18.617.105			
	EP 9 Zu-/Überschuss	3.162.500		3.624.000	3.774.148,35					

*** Ende der Liste "B. Vermögenshaushalt - Einzelpläne" ***

Übersicht zur Beurteilung der dauernden Leistungsfähigkeit

Anlage 9 zu § 4 Nr. 4 KommHV

in 1000 EUR

	Ergebnisse der letzten Jahres- rechnung(Vor- vorjahr) 2020	Ansätze aus dem Haus- haltsplan d. Vorjahres incl. Nachtrag 2021	Ansätze aus dem Haus- haltsplan d. Haushalts- jahres 2022	Ansätze aus dem Finanzplan für die darauffolgenden Haushaltsjahre		
				2023	2024	2025
1. Zuführung zum Vermögenshaushalt (Gr. 86) abzüglich	2.307	541	959	1.035	1.028	896
1.1 Zuführung zum Vermögenshaushalt- Sonderrücklagen						
1.2 Bedarfszuweisung (UGr. 051)						
1.3 Zuführung vom Vermögenshaushalt (Haushaltsstelle 91.280)						
1.4 Ordentliche Tilgung von Krediten zuzüglich	427	510	520	600	600	600
1.5 Rückflüsse von Darlehen (Gr. 32)	52	2	2	2	2	2
1.6 Investitionspauschalen nach Art. 12 FAG (Haushaltsstelle 90.361)	127	127	127	130	130	130
1.7 Jährliche pauschale, zweckgebundene Zuweisung aus der Feuerschutzsteuer nach Art. 3 BayFwG (UGr. 361)						
2. Bereinigtes Ergebnis	2.059	160	568	567	560	428
<i>Ergänzende Angaben zum VWH</i>						
3. Einmalige Einnahmen						
4. Einmalige Ausgaben						
Nachrichtliche Angaben						
5. Ausgaben für den Erwerb von beweglichen Sachen des Anlagevermögens (UGr. 935)	494	364	895	373	298	498
6. Ausgaben für Baumaßnahmen an Straßen (Nr. 2.42 AllgZVKommGrPI; aus Gr. 94 - 96)	54	707	943	207	347	402
7. Außerordentliche Tilgung von Krediten						
8. Renten (Leibrenten) für die Abtretung von Grundstücken (aus UGr. 932)	84	926	708	410	10	410
9. Leasingraten (soweit vermögenswirksam)						
10. Kalkulatorische Abschreibung kosten- rechnender Einrichtungen (UGr. 680)	561	564	596	622	674	722

BEMERKUNGEN:

*** Ende der Liste "Übersicht zur Beurteilung der dauernden Leistungsfähigkeit" ***

**Anlagen zum
Haushaltsplan
2022**

STELLENPLAN 2022

Teil A – Beamte

Bezeichnung	Besoldungs- gruppe	Stellen		Zahl der tatsächlich besetzten Stellen am 30.06.2021	Erläuterungen
		Zahl der 2022	2021		
<u>Höherer Dienst</u>					
Wahlbeamter	A 16	1	1	1	Berufsmäßiger 1. Bürgermeister
<u>Gehobener Dienst</u>					
Amtsrat	A 12	1	1	1	
<u>Mittlerer Dienst</u>					
Amtsinspektor + Z	A 9 + Z	1	1	1	
Amtsinspektor	A 9	1	1	1	
Hauptsekretär	A 8				
Obersekretär	A 7	1	1	1	
Insgesamt		5	5	5	

Teil B - Beschäftigte

Entgeltgruppe	Zahl der Stellen		Zahl der tatsächlich besetzten Stellen am 30.06.2021	Erläuterungen
	2022	2021		
13	1	1	1	künftig Umzuplanen-bei Neueinstellung
S 12	1	1	1	
10	4	4	3	
9 c	1	1	1	
9 b	2	3	2	
9 a	1			
S 8 b	1			
8	3	3	3	
7	1	1	1	
6	11	9	9	1 Beschäftigte Altersteilzeit
5	24	25	24	2 Beschäftigte Altersteilzeit
3	1	1	1	
2	3	3	3	
1	14	14	14	
Azubi	2	1	1	
amtlicher Tierarzt	1	1	1	
Insgesamt	71	68	65	

Teil C – Beschäftigte Kinderbetreuung

Entgeltgruppe S	Zahl der Stellen		Zahl der tatsächlich besetzten Stellen am 30.06.2021	Erläuterungen
	2022	2021		
17	1	1	1	
16	1	1	1	
15				
14				
13				
12				
11				
10				
9				
8 a	11*	11*	11*	*1 Beschäftigte in Elternzeit
7				
6				
5				
4	12*	12*	11*	*1 Beschäftigte in Elternzeit
3				
Insgesamt	25	25	24	

Geringfügig Beschäftigte

	Zahl der Stellen		Zahl der tatsächlich besetzten Stellen am 30.06.2021	Erläuterungen
	2022	2021		
feste Bezahlung	11	11	11	Rathaus, Feuerwehr, Schule, Archiv, Friedhof, Salzachhalle, Bücherei

Geringfügig Beschäftigte

	Zahl der Stellen		Zahl der tatsächlich besetzten Stellen am 30.06.2021	Erläuterungen
	2022	2021		
Hilfskräfte Bezahlung nach Einsatz	17	20	20	Salzachhalle, Bestattungswesen, Stadtführer

Teil D

Aufteilung der Stellen nach der Gliederung des Haushaltsplanes

I. Beamte

Besoldungsgruppe

	QE 4	QE 3				QE 2			
Bezeichnung der Abschnitte	A 16	A 13	A 12	A 11	A 10	A 9 + Z	A 9	A 8	A 7
00 Gemeindeorgane	1								
02 Hauptverwaltung			1			1	1		
63 Bauhof									1
Insgesamt	1		1			1	1		1

II. Beschäftigte

Entgeltgruppe TvöD

Bezeichnung der Abschnitte und Unterabschnitte	13	S 12	10	9 c	9 b	9 a	S 8 b	8	7	6	5	3	2	1	Azu-bi	Tierärzte	Erläuterung
02 Hauptverwaltung	1		1		1	1		1	1	8* **			*1	1*	1		*5 Beschäftigte Teilzeit ** 1 Beschäftigte Altersteilzeit
03 Finanzverwaltung								2*			1						*1 Beschäftigte Teilzeit
321 Archiv			1*														* Teilzeit
460 Einrichtungen der Jugendhilfe		1*					1*										* Teilzeit
464 Kindergarten											1*			4*			* Teilzeit
74 Schlachthof											1					1	
764 Salzachhalle			1							1	3*			1*			* Teilzeit
79 Fremdenverkehr											1*						* Teilzeit
58 Park- und Gartenanlagen											2						
63 Gemeindestrassen und Wege										1	7**	1*					* Teilzeit ** 1 Beschäftigter Altersteilzeit
70 Abwasserbeseitigung											1						
76 Bürgerhaus													1*				*1 Teilzeit
75 Friedhof											1						
815 Wasserversorgung				1						1	1**				1		** Altersteilzeit
82 Stadtbus											4*						* Teilzeit
60 Bauverwaltung			1		1						1						
21 Schule													1*	8*			*Teilzeit
Insgesamt	1	1	4	1	2	1	1	3	1	11	24	1	3	14	2	1	

III. Beschäftigte

Entgeltgruppe TvöD SuE

Bezeichnung d. Abschnitte und Unterabschnitte	17	16	8 a	7	6	5	4	Erläuterung
464 Kinderbetreuungseinrichtungen	1	1	11 * **				12 * **	*11 Beschäftigte Teilzeit ** 2 Beschäftigte in Elternzeit
Insgesamt	1	1	11				12	

Beschäftigte mit gleichbleibender Bezahlung

Bezeichnung der Abschnitte und Unterabschnitte	Tarif	Erläuterungen
06 Einrichtungen f. d. ges. Verwaltung	1	geringfügige Beschäftigung
13 Feuerwehr	1	geringfügige Beschäftigung
2152 Mittelschule	2	geringfügige Beschäftigung
321 Archiv	2	geringfügige Beschäftigung
352 Bücherei	2	geringfügige Beschäftigung
5800 Park, Gartenanlagen	2	geringfügige Beschäftigung
7641 Salzhalle	1	geringfügige Beschäftigung
Insgesamt	11	

Beschäftigte mit wechselnder Bezahlung (Bezahlung nach Arbeitsstunden bzw. Einsätzen)

Bezeichnung der Abschnitte und Unterabschnitte	Tarif	Erläuterungen
58 Stadtführer	6	geringfügige Beschäftigung
75 Bestattung	4	geringfügige Beschäftigung
7641 Salzhalle	7	geringfügige Beschäftigung
Insgesamt	17	

Kommunale Finanzplanung

1. Einnahmen und Ausgaben nach Arten

2021 - 2025

- 1000 EUR -

Einnahmen und Ausgaben nach Arten

lfd. Nr.	Gruppierungs-Nr.	Einnahme- bzw. Ausgabeart	lfd. Haushaltsjahr 2021	Planjahr 2022	1.	2.	3.
					Folgejahr		
					2023	2024	2025
1	2	3	4	5	6	7	8
- 1000 EUR -							
Einnahmen des Verwaltungshaushalts							
=====							
Steuern, allgemeine Zuweisungen und Umlagen							
01	000,001	Grundsteuern A und B	633	653	663	663	663
02	003,004	Gewerbsteuer (brutto)	2.000	2.500	2.700	2.800	2.800
03	010	Gemeindeanteile an Gemeinschaftssteuern	3.400	3.700	3.800	3.800	3.800
04	012	Umsatzsteuer	285	253	260	260	260
05	02,03	Andere Steuern und steuerähnliche Einnahmen	15	16	17	17	17
06	00-03	Steuern zusammen	6.333	7.122	7.440	7.540	7.540

07	04-06, und 08	Allgemeine Zuweisungen	2.808	3.173	2.600	2.601	3.001
08	07	Allgemeine Umlagen	0	0	0	0	0
09	09	Ausgleichsleistungen	0	0	0	0	0
09	0	Steuern, Allgemeine Zuweisungen und Umlagen zusammen (Hauptgruppe 0)	9.141	10.295	10.040	10.141	10.541

Einnahmen aus Verwaltung und Betrieb							
10	10,11,12	Gebühren und ähnliche Entgelte, zweckgebundene Abgaben	2.674	2.655	2.891	2.894	2.894
11	13,14,15	Einnahmen aus Verkauf, Mieten, Pachten, sonstige Verwaltungs- und Betriebseinnahmen	398	409	399	400	400
16,17		Erstattungen von Ausgaben des Verwaltungshaushalts Zuweisungen und Zuschüsse für laufende Zwecke					
12	160,170	vom Bund, ERP-Sondervermögen	4	90	0	0	4
13	161,171	vom Land	1.562	1.662	1.533	1.494	1.489
14	162,163,172,173	von Gemeinden/Gv und Zweckverbänden	152	158	155	155	155
15	164-168,169, 174-178	von sonstigen Bereichen	1.020	962	960	960	960
19	19	Aufgabenbezogene Leistungsbeteiligung	0	0	0	0	0
16	1	Einnahmen aus Verwaltung und Betrieb zusammen (Hauptgruppe 1)	5.810	5.936	5.938	5.903	5.902

Sonstige Finanzeinnahmen							
17	20	Zinseinnahmen	1	1	1	1	1
18	23	Schuldendiensthilfen	0	0	0	0	0
19	21,22,24-27	Übrige Finanzeinnahmen	1.170	1.215	1.261	1.326	1.401
20	280	Zuführung vom Vermögenshaushalt (ohne Sonderrücklagen)	0	0	0	0	0

Einnahmen und Ausgaben nach Arten

lfd. Nr.	Gruppierungs-Nr.	Einnahme- bzw. Ausgabeart	lfd. Haushaltsjahr 2021	Planjahr 2022	1.	2.	3.
					Folgejahr		
					2023	2024	2025
1	2	3	4	5	6	7	8
- 1000 EUR -							
	281	Zuführung vom Vermögenshaushalt (Sonderrücklagen für Abschreibungserlöse aus zuwendungsfinanziertem Vermögen)	0	0	0	0	0
	282	Zuführung vom Vermögenshaushalt (Sonderrücklagen für die Rekultivierung und Nachsorge von Abfallentsorgungsanlagen)	0	0	0	0	0
	283	Zuführung vom Vermögenshaushalt (Sonderrücklagen zum Ausgleich von Gebührenschwankungen)	0	0	0	0	0
	284	Zuführung vom Vermögenshaushalt (Sonderrücklagen für Abschreibungserlöse auf Wiederbeschaffungszeitwerte)	0	0	0	0	0
	285	Zuführung vom Vermögenshaushalt (sonstige Sonderrücklagen)	0	0	0	0	0
	286	Zuführung vom Vermögenshaushalt (sonstige Sonderrücklagen)	0	0	0	0	0
	287	Zuführung vom Vermögenshaushalt (sonstige Sonderrücklagen)	0	0	0	0	0
	288	Zuführung vom Vermögenshaushalt (sonstige Sonderrücklagen)	0	0	0	0	0
	289	Zuführung vom Vermögenshaushalt (sonstige Sonderrücklagen)	0	0	0	0	0
20	2	Sonstige Finanzeinnahmen zusammen (Hauptgruppe 2) -----	1.171	1.216	1.262	1.327	1.402
21	0-2	Einnahmen des Verwaltungshaushalts zusammen (Hauptgruppe 0-2) =====	16.122	17.447	17.240	17.371	17.845
		Einnahmen des Vermögenshaushalts =====					
22	30	Zuführung vom Verwaltungshaushalt					
	300	Zuführung vom Verwaltungshaushalt (ohne Sonderrücklagen)	540	958	1.034	1.027	895
	301	Zuführung vom Verwaltungshaushalt (Sonderrücklagen für Abschreibungserlöse aus zuwendungsfinanziertem Vermögen)	0	0	0	0	0
	302	Zuführung vom Verwaltungshaushalt (Sonderrücklagen für die Rekultivierung und Nachsorge von Abfallentsorgungsanlagen)	0	0	0	0	0
	303	Zuführung vom Verwaltungshaushalt (Sonderrücklagen zum Ausgleich von Gebührenschwankungen)	0	0	0	0	0

Einnahmen und Ausgaben nach Arten

lfd. Nr.	Gruppierungs-Nr.	Einnahme- bzw. Ausgabeart	lfd. Haushaltsjahr 2021	Planjahr 2022	1.	2.	3.
					Folgejahr		
					2023	2024	2025
1	2	3	4	5	6	7	8
- 1000 EUR -							
	304	Zuführung vom Verwaltungshaushalt (Sonderrücklagen für Abschreibungserlöse auf Wiederbeschaffungszeitwerte)	0	0	0	0	0
	305	Zuführung vom Verwaltungshaushalt (sonstige Sonderrücklagen)	0	0	0	0	0
	306	Zuführung vom Verwaltungshaushalt (sonstige Sonderrücklagen)	0	0	0	0	0
	307	Zuführung vom Verwaltungshaushalt (sonstige Sonderrücklagen)	0	0	0	0	0
	308	Zuführung vom Verwaltungshaushalt (sonstige Sonderrücklagen)	0	0	0	0	0
	309	Zuführung vom Verwaltungshaushalt (sonstige Sonderrücklagen)	1	1	1	1	1
23	31	Entnahmen aus Rücklagen					
	310	Entnahmen aus Rücklagen (ohne Sonderrücklagen)	1.238	2.598	90	0	0
	311	Entnahmen aus Sonderrücklagen für Abschreibungserlöse auf zuwendungsfinanziertes Vermögen	0	0	0	0	0
	312	Entnahmen aus Sonderrücklagen für die Rekultivierung und Nachsorge von Abfallentsorgungsanlagen	0	0	0	0	0
	313	Entnahmen aus Sonderrücklagen zum Ausgleich von Gebührenschwankungen	0	0	0	0	0
	314	Entnahmen aus Sonderrücklagen für Abschreibungserlöse auf Wiederbeschaffungszeitwerte	0	0	0	0	0
	315	Entnahmen aus Sonderrücklagen für im Haushaltsjahr nicht verausgabte wiederkehrende Beiträge	0	0	0	0	0
	316	Entnahmen aus sonstigen Sonderrücklagen	0	0	0	0	0
	317	Entnahmen aus sonstigen Sonderrücklagen	0	0	0	0	0
	318	Entnahmen aus sonstigen Sonderrücklagen	0	0	0	0	0
	319	Entnahmen aus sonstigen Sonderrücklagen	0	0	0	0	0
24	32,33,34	Rückflüsse von Darlehen und von Kapitaleinlagen, Einnahmen aus der Veräußerung von Beteiligungen und von Sachen des Anlagevermögens	1.353	864	253	1.403	1.103
25	35	Beiträge und ähnliche Entgelte	238	364	228	303	303
	36	Zuweisungen und Zuschüsse für Investitionen und Investitionsförderungsmaßnahmen					
26	360	vom Bund, ERP-Sondervermögen	18	0	0	0	0

Einnahmen und Ausgaben nach Arten

lfd. Nr.	Gruppierungs-Nr.	Einnahme- bzw. Ausgabeart	lfd. Haushaltsjahr 2021	Planjahr 2022	1.	2.	3.
					Folgejahr		
					2023	2024	2025
1	2	3	4	5	6	7	8
- 1000 EUR -							
27	361	vom Land	1.971	2.613	1.401	1.300	1.606
28	362,363	von Gemeinden/Gv und Zweckverbänden	0	0	0	0	0
29	364-368	von sonstigen Bereichen	0	8	0	0	0
37		Einnahmen aus Krediten und inneren Darlehen					
30	370	vom Bund, ERP-Sondervermögen	0	0	0	0	0
31	371	vom Land	0	0	0	0	0
32	372,373	von Gemeinden/Gv und Zweckverbänden	0	0	0	0	0
33	374,375,376, 377,378	von sonstigen öffentlichen Bereich und Kreditmarkt	2.230	0	2.592	2.718	2.363
34	379	Innere Darlehen	0	0	0	0	0
35	3	Einnahmen des Vermögenshaushalts zusammen (Hauptgruppe 3) =====	7.589	7.406	5.599	6.752	6.271
36	0-3	Summe der Einnahmen (Hauptgruppen 0-3) =====	23.711	24.853	22.839	24.123	24.116

Einnahmen und Ausgaben nach Arten

lfd. Nr.	Gruppierungs-Nr.	Einnahme- bzw. Ausgabeart	lfd. Haushaltsjahr 2021	Planjahr 2022	1.	2.	3.
					Folgejahr		
					2023	2024	2025
1	2	3	4	5	6	7	8
- 1000 EUR -							
Ausgaben des Verwaltungshaushalts							
=====							
37	40-47	Personalausgaben (Hauptgruppe 4)	4.419	4.633	4.848	5.083	5.296

Sächlicher Verwaltungs- und Betriebsaufwand							
38	50-66	Sächlicher Verwaltungs- und Betriebsaufwand (ohne Gruppen 67 und 68)	4.335	4.870	4.015	3.944	3.942
39	670-678	Erstattungen von Ausgaben des Verwaltungshaushalts	124	124	124	124	124
40	679	Innere Verrechnungen	961	914	915	915	915
41	68	Kalkulatorische Kosten	1.006	1.045	1.084	1.149	1.224
69	69	Aufgabenbezogene Leistungsbeteiligung	0	0	0	0	0
42	5/6	Sächlicher Verwaltungs- und Betriebsaufwand zusammen (Hauptgruppe 5/6)	6.426	6.953	6.138	6.132	6.205

Zuweisungen und Zuschüsse (nicht für Investitionen)							
43	70	Zuschüsse für laufende Zwecke an soziale oder ähnliche Einrichtungen	837	946	946	946	946
71,72							
Zuweisungen und sonst. Zuschüsse für lfd. Zwecke, Schuldendiensthilfen							
44	710	an Bund, ERP-Sondervermögen	0	0	0	0	0
45	711	an Land	5	5	5	5	5
46	712,713,722,723	an Gemeinden/Gv, an Zweckverbände und dgl.	35	31	36	36	36
47	715,716,725,726	an kommunale und sonstige öffentliche Sonderrechnungen	0	0	0	0	0
48	714,717,718,724,727,728	an übrige Bereiche	214	230	225	225	225
49	73-78	Leistungen der Sozialhilfe u.ä.	9	11	11	11	11
79	79	Leistungen nach dem Asylbewerberleistungsgesetz	0	0	0	0	0
50	7	Zuweisungen und Zuschüsse zusammen (Hauptgruppe 7)	1.100	1.223	1.223	1.223	1.223

Zuführung zum Vermögenshaushalt							
51	80	Zinsausgaben	70	65	70	70	70
52	81	Gewerbesteuerumlage	220	310	320	330	350
53	82,83	Allgemeine Zuweisungen und Umlagen	3.342	3.300	3.600	3.500	3.800
54	84,85	Weitere Finanzausgaben, Deckungsreserve	5	5	5	5	5
55	860	Zuführung zum Vermögenshaushalt (ohne Sonderrücklagen)	541	958	1.034	1.027	895

Einnahmen und Ausgaben nach Arten

lfd. Nr.	Gruppierungs-Nr.	Einnahme- bzw. Ausgabeart	lfd. Haushaltsjahr 2021	Planjahr 2022	1.	2.	3.
					Folgejahr		
					2023	2024	2025
1	2	3	4	5	6	7	8
- 1000 EUR -							
	861	Zuführungen zum Vermögenshaushalt (Sonderrücklagen für Abschreibungserlöse aus zuwendungsfinanziertem Vermögen)	0	0	0	0	0
	862	Zuführungen zum Vermögenshaushalt (Sonderrücklagen für die Rekultivierung und Nachsorge von Abfallentsorgungsanlagen)	0	0	0	0	0
	863	Zuführungen zum Vermögenshaushalt (Sonderrücklagen zum Ausgleich von Gebührenschwankungen)	0	0	0	0	0
	864	Zuführung zum Vermögenshaushalt (Sonderrücklagen für Abschreibungserlöse auf Wiederbeschaffungszeitwerte)	0	0	0	0	0
	865	Zuführung zum Vermögenshaushalt (sonstige Sonderrücklagen)	0	0	0	0	0
	866	Zuführung zum Vermögenshaushalt (sonstige Sonderrücklagen)	0	0	0	0	0
	867	Zuführung zum Vermögenshaushalt (sonstige Sonderrücklagen)	0	0	0	0	0
	868	Zuführung zum Vermögenshaushalt (sonstige Sonderrücklagen)	0	0	0	0	0
	869	Zuführung zum Vermögenshaushalt (sonstige Sonderrücklagen)	0	1	1	1	1
56	8	Sonstige Finanzausgaben zusammen (Hauptgruppe 8) -----	4.178	4.639	5.030	4.933	5.121
57	4-8	Ausgaben des Verwaltungshaushalts zusammen (Hauptgruppen 4-8) =====	16.123	17.448	17.239	17.371	17.845
	92,98	Ausgaben des Vermögenshaushalts =====					
		Gewährung von Darlehen, Zuweisungen und Zuschüsse für Investitionen					
58	980	an Bund	0	0	0	0	0
59	981	an Land	0	0	0	0	0
60	922,982,923,983	an Gemeinden/Gv, an Zweckverbände und dgl.	0	0	10	25	25
61	924-928,984-988	an übrige Bereiche	217	320	472	42	42
62	930,931	Erwerb Anlagevermögen (ohne Baumaßnahmen), Kapitaleinlagen, Wertpapiere	30	0	0	0	0
63	932	Erwerb von Grundstücken, grundstücksgleichen Rechten,	926	708	410	10	410

Einnahmen und Ausgaben nach Arten

lfd. Nr.	Gruppierungs-Nr.	Einnahme- bzw. Ausgabeart	lfd. Haushaltsjahr 2021	Planjahr 2022	1.	2.	3.
					Folgejahr		
					2023	2024	2025
1	2	3	4	5	6	7	8
- 1000 EUR -							
		baulichen Anlagen					
64	935	Erwerb von beweglichen Sachen des Anlagevermögens	364	895	373	298	498
	936	Anteilsrechte	0	0	0	0	0
	937	Investmentzertifikate	0	0	0	0	0
	938	Kauf von Finanzderivaten	0	0	0	0	0
	939	sonstige Ausgaben	0	0	0	0	0
65	94,95,96	Baumaßnahmen	5.515	4.931	3.712	5.755	4.674
66	92-96,98	Investitionen und Investitionsförderungsmaßnahmen Gesamt	7.052	6.854	4.977	6.130	5.649
67	90	Zuführungen zum Verwaltungshaushalt	0	0	0	0	0
68	91	Zuführungen an Rücklagen					
	910	Zuführungen an Rücklagen (ohne Sonderrücklagen)	0	0	0	0	0
	911	Zuführungen an Sonderrücklagen für Abschreibungserlöse auf zuwendungsfinanziertes Vermögen	1	0	0	0	0
	912	Zuführungen an Sonderrücklagen für die Rekultivierung von Abfallentsorgungsanlagen	0	0	0	0	0
	913	Zuführungen an Sonderrücklagen zum Ausgleich von Gebührenschwankungen	0	0	0	0	0
	914	Zuführungen an Sonderrücklagen für Abschreibungserlöse auf Wiederbeschaffungszeitwerte	0	0	0	0	0
	915	Zuführungen an Sonderrücklagen für im Haushaltsjahr nicht verausgabte wiederkehrende Beiträge	0	0	0	0	0
	916	Zuführungen an sonstige Sonderrücklagen	0	0	0	0	0
	917	Zuführungen an sonstige Sonderrücklagen	0	0	0	0	0
	918	Zuführungen an sonstige Sonderrücklagen	0	0	0	0	0
	919	Zuführungen an sonstige Sonderrücklagen	0	1	1	1	1
69	970	Tilgung von Krediten, Rückzahlung von inneren Darlehen an Bund	0	0	0	0	0
70	971	an Land	0	0	0	0	0
71	972, 973	an Gemeinden/Gv, an Zweckverbände und dgl.	0	0	0	0	0
72	974-978	an übrige Bereiche	510	520	600	600	600
73	979	Innere Verrechnungen	0	0	0	0	0
74	992	Deckung von Fehlbeträgen (Soll-Fehlbeträgen)	0	0	0	0	0
75	990,991	Übrige Ausgaben des	0	0	0	0	0

Einnahmen und Ausgaben nach Arten

lfd. Nr.	Gruppierungs-Nr.	Einnahme- bzw. Ausgabeart	lfd. Haushaltsjahr 2021	Planjahr 2022	1.	2.	3.
					Folgejahr		
					2023	2024	2025
1	2	3	4	5	6	7	8
					- 1000 EUR -		
Vermögenshaushalts							
76	90,91,97,99	Sonstige Ausgaben des Vermögenshaushalts zusammen	511	521	601	601	601
77	9	Ausgaben des Vermögenshaushalts zusammen (Hauptgruppe 9)	7.563	7.375	5.578	6.731	6.250
78	4-9	Summe der Ausgaben (Hauptgruppen 4-9)	23.686	24.823	22.817	24.102	24.095

*** Ende der Liste "Einnahmen und Ausgaben nach Arten" ***

Kommunale Finanzplanung

2. Investitionen und Investitionsförderungsmaßnahmen nach Aufgabenbereichen

2021 — 2025

- 1000 EUR -

Gemeinde

1 Stadt Laufen

Ifd. Nr.	Gliederungs-Nr.	Aufgabenbereiche - 1000 EUR -	2021	2022	2023	2024	2025
			1	2	3	4	5
01	00-08	Allgemeine Verwaltung	100	69	50	50	50
02	10-16	Öffentliche Sicherheit und Ordnung	192	907	1.370	1.700	1.300
		Schulen					
03	21	Grund- und Hauptschulen	1.924	1.182	109	109	109
04	22	Realschulen	0	0	0	0	0
05	23	Gymnasien, Kollegs (ohne berufliche Gymnasien)	0	0	0	0	0
06	24-26	Berufsbildende Schulen	0	0	0	0	0
07	27	Förderschulen	0	0	0	0	0
08	28	Gesamtschulen, Schulzentren	0	0	0	0	0
09	20,29	Übriges	0	0	0	0	0
10	2	Epl. 2 zusammen	1.924	1.182	109	109	109
		Wissenschaft, Forschung, Kulturpflege					
11	31	Wissenschaft, Forschung	0	0	0	0	0
12	35	Volksbildung	0	0	10	25	25
13	30,32-34,36,37	Übriges	107	39	20	10	10
14	3	Epl. 3 zusammen	107	39	30	35	35
		Soziale Sicherung					
15	43,46	Einrichtungen der Sozialhilfe, Kriegsopferfürsorge und Jugendhilfe	130	120	1.172	2.122	1.572
16	40,47	Übriges	0	0	0	0	0
17	4	Epl. 4 zusammen	130	120	1.172	2.122	1.572
		Gesundheit, Sport, Erholung					
18	51	Krankenhäuser	0	0	0	0	0
19	50,54	Sonstige Einrichtungen des Gesundheitswesens	0	0	0	0	0
20	55,56,57	Sport, Badeanstalten	19	19	18	18	18
21	58,59	Übriges	19	68	9	9	9
22	5	Epl. 5 zusammen	38	87	27	27	27

Gemeinde

1 Stadt Laufen

Ifd. Nr.	Gliederungs-Nr.	Aufgabenbereiche - 1000 EUR -	2021	2022	2023	2024	2025
			1	2	3	4	5
		Bau- und Wohnungswesen, Verkehr					
23	63-66	Straßen	826	1.068	245	385	690
24	60,61,62,67-69	Übriges	1.213	1.000	906	371	696
25	6	Epl. 6 zusammen	2.039	2.068	1.151	756	1.386
		Öffentliche Einrichtungen, Wirtschaftsförderung					
26	70	Abwasserbeseitigung	1.309	1.071	619	714	554
27	72	Abfallbeseitigung	3	3	3	3	3
28	73-79	Übriges	308	541	112	112	112
29	7	Epl. 7 zusammen	1.620	1.615	734	829	669
		Wirtschaftliche Unternehmen, allg. Grund- und Sondervermögen					
30	80-87	Wirtschaftliche Unternehmen	818	772	290	458	457
31	88,89	Allgemeines Grund- und Sondervermögen	112	27	65	65	65
32	8	Epl. 8 zusammen	930	799	355	523	522
33	0-8	Investitionen und Investitionsförderungsmaßnahmen insgesamt	7.080	6.886	4.998	6.151	5.670

Gesamtplan für das Haushaltsjahr 2022

3. Gruppierungsübersicht mit Einzeldarstellung der Haushaltsstellen

- in EUR -

Gruppierungsübersicht

Grupp.-Nr.	Bezeichnung der Hauptgruppen, Gruppen und Untergruppen	Ansatz	je	Ansatz	Rechnungs.-Erg.
		2022	Einwohner in	2021	2020
		EUR	EUR	EUR	EUR
Einnahmen					
E I N N A H M E N D E S V E R W A L T U N G S H A U S H A L T E S					

0	Steuern, Allgemeine Zuweisungen				
00	Realsteuern				
000	Grundsteuer A				
9000.0000	Grundsteuer A (land- und forstwirtschaftliche Betriebe)	43.000	5,82	43.000	45.384,94
		43.000	5,82	43.000	45.384,94
001	Grundsteuer B				
9000.0010	Grundsteuer B (sonstige Grundstücke)	610.000	82,60	590.000	591.757,85
		610.000	82,60	590.000	591.757,85
003	Gewerbsteuer (brutto)				
9000.0030	Gewerbsteuer nach Ertrag u. Kapital Vorauszahlung	2.500.000	338,52	2.000.000	2.169.645,98
		2.500.000	338,52	2.000.000	2.169.645,98
00	ZWISCHENSUMME	3.153.000	426,94	2.633.000	2.806.788,77
01	Gemeindeanteile an Gemeinschaftssteuern				
010	Einkommensteuer				
9000.0100	Gemeindeanteil an der Einkommensteuer	3.700.000	501,02	3.400.000	3.426.244,00
		3.700.000	501,02	3.400.000	3.426.244,00
012	Umsatzsteuer				
9000.0120	Gemeindeanteil an der Umsatzsteuer	253.000	34,26	285.000	261.035,00
		253.000	34,26	285.000	261.035,00
01	ZWISCHENSUMME	3.953.000	535,28	3.685.000	3.687.279,00
02	Andere Steuern				
022	Hundesteuer				
9000.0220	Hundesteuer	16.000	2,17	15.000	14.891,50
		16.000	2,17	15.000	14.891,50
02	ZWISCHENSUMME	16.000	2,17	15.000	14.891,50
04	Schlüsselzuweisungen				
041	vom Land				
9000.0410	Schlüsselzuweisungen - Land	2.618.000	354,50	2.280.000	2.434.024,00
		2.618.000	354,50	2.280.000	2.434.024,00
06	Sonstige allgemeine Zuweisungen				
061	vom Land				
9000.0610	Zuweisungen vom Land (Art. 7 FAG) Gründerwerbssteuer--> 9000.0616)	135.000	18,28	135.000	442.866,64
9000.0615	Einkommensteuer-Ersatzleistung	280.000	37,91	250.000	250.749,00
9000.0616	Gründerwerbssteuer-Anteil (Art. 8 FAG) (früher: 9000.0610)	80.000	10,83	80.000	147.776,13
		495.000	67,02	465.000	841.391,77
06	ZWISCHENSUMME	495.000	67,02	465.000	841.391,77
08	Allg.Zuweisungen aus bes. Abrechnungsverfahren				
081	Überlassung des Aufkommens an Verwarnungs- geldern und Geldbußen				
9000.0810	Überlassung des Aufkommens an Verwarnungsgeldern fließend	45.000	6,09	45.000	43.061,00
9000.0811	Überlassung des Aufkommens an Verwarnungsgeldern ruhend	15.000	2,03	18.000	15.351,00

Gruppierungsübersicht

Grupp.-Nr.	Bezeichnung der Hauptgruppen, Gruppen und Untergruppen	Ansatz	je	Ansatz	Rechnungs.-Erg.
		2022	Einwohner in	2021	2020
		EUR	EUR	EUR	EUR
Einnahmen					
		60.000	8,12	63.000	58.412,00
0	ZWISCHENSUMME	10.295.000	1.394,03	9.141.000	9.842.787,04
	STEUERN, ALLGEMEINE ZUWEISUNGEN				
1	Einnahmen aus Verwaltung und Betrieb				
10	Verwaltungsgebühren				
0200.1000	Verwaltungsgebühren (einschl. Ersatz von besonderen Auslagen etc.)	60.000	8,12	60.000	53.442,80
0300.1000	Mahngebühren	2.500	0,34	500	339,66
0500.1000	Standesamtsgebühren	15.000	2,03	15.000	13.035,00
1100.1000	Verwarnungs- und Bußgelder	300	0,04	300	304,11
		77.800	10,53	75.800	67.121,57
11	Benutzungsgebühren und ähnliche Entgelte				
0200.1100	Benutzungsgebühren und ähnliche Entgelte	100	0,01	100	32,86
1300.1100	Benutzungsgebühren (Gebühren der Feuerwehr) früher: 1300.1670	20.000	2,71	15.000	15.565,43
1300.1101	Benutzungsgebühren für Schlauchpflegeanlage	2.600	0,35	0	0,00
3330.1110	Eintrittsgelder (ermäßigter Steuersatz)	100.000	13,54	100.000	568,20
3330.1111	Eintrittsgelder (steuerfrei)	10.000	1,35	10.000	765,27
3330.1120	USt - voller Steuersatz	5.000	0,68	5.000	0,00
3330.1130	USt - ermäßigter Steuersatz	5.000	0,68	5.000	39,78
3520.1100	Benutzungsgebühren u. ähnliche Entgelte (Leihgebühren durch Stadtbücherei)	1.500	0,20	1.500	1.458,00
4646.1100	Benutzungsgebühren	100.000	13,54	125.000	116.084,50
6300.1100	Benutzungsgebühren	500	0,07	500	1.853,70
6300.1120	USt - voller Steuersatz (Photovoltaikanlage)	2.000	0,27	2.000	1.932,25
6800.1100	Benutzungsgebühren	6.000	0,81	7.000	5.147,50
7000.1100	Kanalbenutzungsgebühren	1.000.000	135,41	1.000.000	1.015.458,34
7000.1120	Einnahmen Beseitigungsgebühr FES	1.000	0,14	2.000	2.671,50
7400.1100	Benutzungsgeb. u. ähnl. Entgelte (Schlachthaus-Sanitätskühlraumgeb.)	69.000	9,34	65.000	67.483,35
7500.1100	Bestattungs- und Benutzungsgebühren	220.000	29,79	190.000	223.076,25
7600.1100	Benutzungsgebühren Bürgerelektroauto	700	0,09	0	0,00
7640.1100	Benutzungsgebühren für Fremdveranst.	1.000	0,14	2.500	1.200,00
7640.1160	Eintrittsgelder für Eigenveranstaltungen	5.000	0,68	5.000	1.139,00
7641.1100	Benutzungsgeb. für Fremdveranstaltungen	12.000	1,62	12.000	5.239,83
7641.1110	Benutzungsgebühren Vereinsveranstaltung (interne Verrechnung)	30.000	4,06	30.000	37.385,00
7641.1120	Mwst. - voller Steuersatz	15.000	2,03	15.000	12.089,12
7641.1130	Mwst. - ermäßigter Steuersatz	3.000	0,41	3.000	1.654,32
7641.1151	Eintrittsgelder für Eigenveranstaltungen (sonst. Salzachhallenveranstaltungen)	25.000	3,39	50.000	22.164,65
7641.1161	Eintrittsgelder Kleinkunstabühne	10.000	1,35	15.000	7.448,03
7641.1171	Eintrittsgelder Abo-Theater	25.000	3,39	33.000	14.072,50
7900.1100	Benutzungsgebühren, Beiträge, Bettengeld	2.000	0,27	2.000	1.793,79
8150.1100	Entgelte für Wasserlieferung einschl. Grundgebühren u. Zählermiete	800.000	108,33	800.000	795.477,97
8150.1101	Entgelt für Bauwasser	500	0,07	500	418,60

Gruppierungsübersicht

Grupp.-Nr.	Bezeichnung der Hauptgruppen, Gruppen und Untergruppen	Ansatz	je	Ansatz	Rechnungs.-Erg.
		2022	Einwohner in	2021	2020
		EUR	EUR	EUR	EUR
Einnahmen					
8150.1110	Entgelte für die Unterhaltung der Anschlüsse	15.000	2,03	5.000	2.564,81
8150.1120	Umsatzsteuer (Mwst) aus steuerpfl. Entgelten	50.000	6,77	60.000	40.647,32
8161.1100	Benutzungsgebühren	30.000	4,06	24.000	21.825,91
8161.1120	USt. Blockheizkraftwerk	7.000	0,95	9.000	6.820,10
8200.1100	Fahrgeldeinnahmen	2.500	0,34	3.000	2.508,02
8200.1120	Mehrwertsteuer (City-Bus)	500	0,07	600	1.639,55
		2.576.900	348,94	2.597.700	2.428.225,45
13	Einnahmen aus Verkauf				
0200.1300	Einnahmen aus Verkauf (Verk. von bewegl. Sachen z. B. Vordrucke etc.)	100	0,01	100	690,00
3400.1300	Einnahmen aus Verkauf	100	0,01	100	19,90
3400.1301	Einnahmen aus den Verkauf von Büchern "Erinnerungsjahr 2016"	0	0,00	100	0,00
4600.1300	Einnahmen aus Verkauf	0	0,00	0	1,50
6300.1300	Einnahmen aus Verkauf	200	0,03	200	0,00
7200.1300	Einnahmen aus Verkauf	0	0,00	100	0,00
7900.1300	Einnahmen aus Verkauf, Führungen usw.	8.000	1,08	8.000	4.630,12
		8.400	1,13	8.600	5.341,52
14	Mieten und Pachten				
0600.1400	Mieten und Pachten einschließlich Nebenkosten	9.000	1,22	9.000	15.854,16
2112.1400	Mieten und Pachten (Photovoltaikanlage)	4.500	0,61	4.500	2.116,55
2152.1400	Mieten und Pachten (Verrechnungsmiete)	5.000	0,68	5.000	5.859,00
5900.1400	Mieten und Pachten (Photovoltaikanlage)	0	0,00	0	19,72
6300.1400	Mieten und Pachten	11.000	1,49	10.500	10.819,64
7500.1400	Mieten und Pachten (Vermietung Grabstein-Druck-Meßgerät)	300	0,04	200	383,75
7620.1400	Mieten und Pachten	3.000	0,41	3.000	2.137,67
7640.1400	Mieten (Einnahmen aus der Vermietung von Räumen im Bürgerhaus)	35.000	4,74	30.000	37.344,78
7641.1410	Werbeeinnahmen	2.000	0,27	2.000	1.500,00
7641.1450	Pacht Tanzlokal	15.000	2,03	15.000	23.400,00
7641.1451	Pacht Kleinkunsthöhne, Foyer	0	0,00	0	1.050,00
8800.1400	Mieten und Pachten	90.000	12,19	90.000	95.009,54
		174.800	23,68	169.200	195.494,81
15	sonstige Verwaltungs- und Betriebseinnahmen				
0300.1500	Sonst. Verwaltungs- u. Betriebseinn., z. B. nicht aufgeklärte Kassenüberschüsse	100	0,01	100	35,24
1100.1500	Sonstige Verwaltungs- und Betriebseinnahmen	300	0,04	200	0,00
1100.1501	Sonstige Verwaltungs- und Betriebseinnahmen (Feldgeschworene)	2.000	0,27	2.000	1.639,25
3210.1500	Sonstige Verwaltungs- und Betriebseinnahmen (vermischte Einnahmen)	300	0,04	300	405,70
3330.1520	sonstige Verwaltungs- und Betriebseinn.	500	0,07	500	0,00
3330.1560	USt - Rückvergütung	15.000	2,03	15.000	4.869,74
3400.1500	Sonstige Verwaltungs- und Betriebseinnahmen (vermischte Einnahmen)	7.000	0,95	7.000	777,59
3500.1500	Sonstige Verwaltungs- und Betriebseinnahmen (vermischte Einnahmen)	5.000	0,68	5.000	11.320,71

Gruppierungsübersicht

Grupp.-Nr.	Bezeichnung der Hauptgruppen, Gruppen und Untergruppen	Ansatz	je	Ansatz	Rechnungs.-Erg.
		2022	Einwohner in	2021	2020
		EUR	EUR	EUR	EUR
Einnahmen					
4600.1500	Sonstige Verwaltungs- und Betriebseinn. (Ferienprogramm)	500	0,07	500	327,00
4646.1500	Sonstige Verwaltungs- und Betriebseinnahmen (Mittagessen)	85.000	11,51	85.000	61.921,10
6300.1500	Sonstige Verwaltungs- und Betriebseinnahmen	100	0,01	100	0,00
6300.1510	Einnahmen Photovoltaikanlage Bauhof	11.000	1,49	10.000	10.169,75
6750.1500	Sonstige Verw.- und Betriebseinnahmen (Erst. Winterdienst Straßenbauamt usw.)	5.000	0,68	5.000	2.320,15
6900.1500	Sonstige Verwaltungs- und Betriebseinnahmen (vermischte Einnahmen)	0	0,00	0	900,00
7000.1500	Sonstige Verwaltungs- und Betriebseinnahmen	800	0,11	1.000	700,00
7300.1500	Sonst. Verwaltungs- und Betriebseinnahmen (Christkindlmarkt)	5.000	0,68	500	4.993,66
7400.1500	Sonstige Verwaltungs- u. Betriebseinnahmen	250	0,03	250	235,06
7500.1500	Sonstige Verwaltungs- und Betriebseinnahmen	100	0,01	100	137,50
7640.1520	sonst. Verwaltungs- und Betriebseinn.	1.000	0,14	1.000	109,00
7641.1520	Sonst. Verwaltungs- und Betriebseinnahme - voller Steuersatz -	100	0,01	100	0,00
7641.1530	Sonst. Verwaltungs- und Betriebseinnahme - steuerfrei	100	0,01	100	152,21
7641.1560	Umsatzsteuer - Rückvergütung	10.000	1,35	10.000	20.581,94
8150.1500	Sonst. Verw.- u. Betriebseinn., z. B. Umsatzsteuerrückvergütung - verm. Einnah	50.000	6,77	50.000	97.312,17
8161.1500	Sonstige Verwaltungs- und Betriebseinnahmen (Stromeinspeisung)	20.000	2,71	20.000	19.451,68
8161.1560	Umsatzsteuerrückvergütung BHKW	500	0,07	500	354,85
8200.1500	Vermischte Einnahmen (Stadtbus)	3.500	0,47	3.500	3.917,31
8200.1520	USt. Rückerstattung	2.500	0,34	2.000	9.023,22
		225.650	30,55	219.750	251.654,83
10-15	ZWISCHENSUMME	3.063.550	414,83	3.071.050	2.947.838,18
16	Erstattungen von Ausgaben des Verwaltungs- haushaltes				
160	vom Bund, ERP-Sondervermögen				
0520.1600	Erstattung vom Bund	0	0,00	4.000	0,00
		0	0,00	4.000	0,00
161	vom Land				
2112.1610	Erstattung vom Land (Gastschulbeiträge Asylkinder)	0	0,00	3.000	0,00
2152.1610	Erstattung vom Land (Gastschulbeiträge Asylkinder)	0	0,00	3.000	0,00
3400.1610	Erstattung vom Land: Pflege Ukrainer- Friedhof	1.400	0,19	1.200	1.375,55
		1.400	0,19	7.200	1.375,55
162	von Gemeinden/Gv				
0520.1620	Erstattungen Landkreis	0	0,00	0	20.135,98
2152.1620	Schulverbund Saaldorf-Surheim (Schulumlage und Schülerbeförderung)	100.000	13,54	100.000	109.592,43
4360.1620	Erstattungen vom Landkreis (Asylbewerberunterkunft)	7.000	0,95	7.000	7.667,21
7000.1620	Erstattungen v. Ausgaben des Verw. -Hh. (Gde. Saaldorf)	18.000	2,44	16.000	15.951,68
7200.1620	Erstattungen des Landkreises (z. B. DSD, Grünguthof)	14.000	1,90	14.000	17.586,65
7900.1620	Erstattung durch Gemeinden (Stadtmarketing)	5.000	0,68	0	0,00

Gruppierungsübersicht

Grupp.-Nr.	Bezeichnung der Hauptgruppen, Gruppen und Untergruppen	Ansatz	je	Ansatz	Rechnungs.-Erg.
		2022	Einwohner in	2021	2020
		EUR	EUR	EUR	EUR
Einnahmen					
		144.000	19,51	137.000	170.933,95
166	von sonstigen öffentlichen Sonderrechnungen				
0000.1660	Erstattung von Ausgaben des Verw.-HH (z. B. Sparkasse)	0	0,00	5.000	5.684,60
		0	0,00	5.000	5.684,60
167	von privaten Unternehmen				
0000.1670	Erstattungen von Ausgaben des VerwHH - private Unternehmen -	100	0,01	100	0,00
7200.1670	Erstattung von privaten Unternehmen	600	0,08	1.000	609,54
7900.1670	Erstattung Euregio (Stadtmarketing)	0	0,00	5.000	0,00
		700	0,09	6.100	609,54
169	Innere Verrechnungen				
0200.1690	Innere Verrechnungen	280.500	37,98	256.500	276.173,00
0200.1693	Innere Verrechnung (Vergütung Bauhof, Wasserwerk, Kanal, Anlagen usw.)	0	0,00	1.000	0,00
0600.1692	Innere Verrechnungen (Miete)	3.500	0,47	3.500	3.151,00
0600.1693	Innere Verrechnung (Vergütung Bauhof, Wasserwerk, Kanal, Anlagen usw.)	0	0,00	15.000	0,00
1300.1693	Innere Verrechnung (Vergütung Bauhof, Wasserwerk, Kanal, Anlagen usw.)	500	0,07	4.000	208,46
2152.1692	Innere Verrechnungen (Miete)	0	0,00	0	360,00
5800.1693	Innere Verrechnung (Vergütung Bauhof, Wasserwerk, Kanal, Anlagen usw.)	0	0,00	80.000	0,00
6300.1692	Innere Verrechnungen (Miete)	32.000	4,33	32.000	32.079,00
6300.1693	Innere Verrechnung (Vergütung Bauhof, Wasserwerk, Kanal, Anlagen usw.)	321.500	43,53	280.000	307.899,39
7000.1690	Innere Verrechnungen	162.000	21,94	153.000	156.446,00
7000.1693	Innere Verrechnung (Vergütung Bauhof, Wasserwerk, Kanal, Anlagen usw.)	3.000	0,41	20.000	3.035,42
7641.1691	Innere Verrechnungen (Salzachhalle)	110.500	14,96	86.000	113.951,00
7641.1693	Innere Verrechnung (Vergütung Bauhof, Wasserwerk, Kanal, Anlagen usw.)	0	0,00	0	19.589,38
8150.1693	Innere Verrechnung (Vergütung Bauhof, Wasserwerk, Kanal, Anlagen usw.)	0	0,00	30.000	0,00
8800.1692	Innere Verrechnungen (Miete)	750	0,10	250	756,00
		914.250	123,79	961.250	913.648,65
16	ZWISCHENSUMME	1.060.350	143,58	1.120.550	1.092.252,29
17	Zuweisungen und Zuschüsse für laufende Zwecke				
170	vom Bund, ERP-Sondervermögen				
7641.1700	Zuweisungen und Zuschüsse für laufende Zwecke vom Bund "Neustart Kultur"	90.000	12,19	0	0,00
8172.1700	Zuweisungen und Zuschüsse für laufende Zwecke vom Bund	0	0,00	0	12.568,30
		90.000	12,19	0	12.568,30
171	vom Land				
1100.1710	Zuweisungen und Zuschüsse für laufende Zwecke vom Land	52.000	7,04	52.000	0,00
2110.1710	Zuweisungen und Zuschüsse für laufende Zwecke vom Land	0	0,00	0	376,00

Gruppierungsübersicht

Grupp.-Nr.	Bezeichnung der Hauptgruppen, Gruppen und Untergruppen	Ansatz	je	Ansatz	Rechnungs.-Erg.
		2022	Einwohner in	2021	2020
		EUR	EUR	EUR	EUR
Einnahmen					
2112.1710	Zuweisungen und Zuschüsse für laufende Zwecke vom Land	2.500	0,34	2.500	2.448,00
2152.1710	Zuweisungen und Zuschüsse für laufende Zwecke vom Land	3.000	0,41	3.000	3.138,00
2900.1710	Zuweisungen und Zuschüsse für laufende Zwecke vom Land	90.000	12,19	90.000	91.732,00
3210.1710	Zuweisungen und Zuschüsse für laufende Zwecke vom Land	7.500	1,02	7.500	5.250,00
3520.1710	Zuweisungen und Zuschüsse für laufende Zwecke vom Land	0	0,00	0	4.750,00
4642.1710	Zuweisungen und Zuschüsse für laufende Zwecke vom Land	78.000	10,56	100.000	91.234,22
4642.1711	Zuweisungen und Zuschüsse vom Freistaat Bayern (KiGa-Kinder)	59.000	7,99	38.000	51.300,00
4643.1710	Zuweisungen und Zuschüsse für laufende Zwecke vom Land	330.000	44,69	290.000	273.626,75
4643.1711	Zuweisungen und Zuschüsse vom Freistaat Bayern (KiGa-Kinder)	80.000	10,83	65.000	83.700,00
4645.1710	Zuweisungen und Zuschüsse für laufende Zwecke vom Land (Personalkostenzusch.)	48.000	6,50	44.000	38.946,66
4645.1711	Zuschuß Freistaat Bayern für Kindergartenkinder (100 €)	25.000	3,39	13.000	17.100,00
4646.1710	Zuweisungen und Zuschüsse für laufende Zwecke vom Land (Personalkostenzusch.)	505.000	68,38	580.000	567.392,74
4646.1711	Zuschuß vom Land für KiGa-Kinder (100 €/Kind)	85.000	11,51	60.000	80.600,00
4647.1710	Zuweisungen und Zuschüsse für laufende Zwecke vom Land	20.000	2,71	20.000	19.164,56
4647.1711	Zuweisungen und Zuschüsse vom Land (KiGa-Kinder)	3.000	0,41	3.000	3.700,00
6100.1710	Zusch. v. Land für Feinuntersuchungen, städtebaul. Beratung	137.000	18,55	51.000	2.100,00
6300.1710	Zuweisungen und Zuschüsse vom Land (KFZ-Steuerersatzverbund)	121.000	16,38	121.000	121.500,00
8200.1710	Zuweisungen und Zuschüsse für laufende Zwecke (ÖPNV)	15.000	2,03	15.000	32.189,00
		1.661.000	224,93	1.555.000	1.490.247,93
172	von Gemeinden/Gv				
4646.1720	Zuweisungen und Zuschüsse vom Bezirk, Landkreis	12.000	1,62	12.000	17.585,11
		12.000	1,62	12.000	17.585,11
173	von Zweckverbänden und dgl.				
6900.1730	Zuweisungen und Zuschüsse vom Zweckverb. zum Unterh. von Gewässern III Ordnung	2.000	0,27	3.000	1.248,84
		2.000	0,27	3.000	1.248,84
176	von sonstigen öffentlichen Sonderrechnungen				
2112.1760	Spenden (Sparkasse, Landesbank)	100	0,01	100	0,00
2152.1760	Spenden (Sparkasse)	200	0,03	200	0,00
4646.1760	Spenden (Sparkasse, Landesbank)	100	0,01	100	0,00
5500.1760	Spenden (Sparkasse, Landesbank)	400	0,05	400	0,00
		800	0,10	800	0,00
177	von privaten Unternehmen				
1300.1770	Spenden private Unternehmen	100	0,01	100	1.500,00

Gruppierungsübersicht

Grupp.-Nr.	Bezeichnung der Hauptgruppen, Gruppen und Untergruppen	Ansatz	je	Ansatz	Rechnungs.-Erg.
		2022	Einwohner in	2021	2020
		EUR	EUR	EUR	EUR
Einnahmen					
2110.1770	Spenden private Unternehmen (Raiba)	0	0,00	0	250,00
2112.1770	Spenden private Unternehmen (Raiba)	100	0,01	100	0,00
2152.1770	Spenden private Unternehmen (Raiba)	500	0,07	500	0,00
3330.1770	Spenden private Unternehmen (Raiba)	0	0,00	0	300,00
3330.1771	Sponsoring (z. B. Hacker Pschorr)	30.000	4,06	30.000	0,00
3400.1770	Spenden private Unternehmen (Raiba)	0	0,00	500	400,00
4646.1770	Spenden private Unternehmen (Raiba)	100	0,01	200	650,00
4901.1770	Spenden private Unternehmen (Raiba)	3.000	0,41	3.000	2.000,00
		33.800	4,57	34.400	5.100,00
178	von übrigen Bereichen				
1300.1780	Spenden (z. B. Privatpersonen, Vereine)	300	0,04	100	0,00
2112.1780	Spenden (z. B. Privatpersonen, Vereine)	200	0,03	200	0,00
2152.1780	Spenden (z. B. Privatpersonen, Vereine)	200	0,03	200	0,00
3330.1780	Spenden (z. B. Privatpersonen, Vereine)	10.000	1,35	10.000	0,00
4646.1780	Spenden (z. B. Privatpersonen, Vereine)	0	0,00	0	600,00
4901.1780	Spenden (z. B. Privatpersonen, Vereine)	2.000	0,27	2.000	3.785,00
		12.700	1,72	12.500	4.385,00
17	ZWISCHENSUMME	1.812.300	245,40	1.617.700	1.531.135,18
1	Z W I S C H E N S U M M E	5.936.200	803,81	5.809.300	5.571.225,65
	EINNAHMEN AUS VERWALTUNG UND BETRIEB				
	ERSTATTUNGEN UND ZUWEISUNGEN				
2	Sonstige Finanzeinnahmen				
20	Zinseinnahmen				
206	von sonstigen öffentlichen Sonderrechnungen				
6200.2060	Zinseinnahmen Darlehen von öffentlichen Sonderrechnungen (Obb. Heimstätte)	1.000	0,14	1.000	997,02
		1.000	0,14	1.000	997,02
207	von privaten Unternehmen sowie von Kreditinstituten (einschl. Sparkassen)				
6200.2070	Zinseinn. aus Darlehen von übrigen Bereichen (Selbsth. Salzachkr.)	0	0,00	0	90,20
9100.2070	Zinseinnahmen von priv. Unternehmen (Raiffeisen, Voba, Sparkasse)	0	0,00	0	7,58
		0	0,00	0	97,78
20	ZWISCHENSUMME	1.000	0,14	1.000	1.094,80
22	Konzessionsabgaben				
8100.2200	Konzessionsabgaben Bayernwerke	160.000	21,67	160.000	165.051,00
8130.2200	Konzessionsabgabe Gas	2.000	0,27	0	1.912,17
		162.000	21,94	160.000	166.963,17
26	Weitere Finanzeinnahmen				
0300.2610	Säumniszuschläge, Stundungs-, Verzugs- und Prozeßzinsen, Beitreibungsgebühren	8.200	1,11	4.000	4.170,33
3520.2610	Säumniszuschläge	100	0,01	100	92,20
		8.300	1,12	4.100	4.262,53
27	Kalkulatorische Einnahmen				
270	Abschreibungen auf Anschaffungs- und Herstellungskosten				

Gruppierungsübersicht

Grupp.-Nr.	Bezeichnung der Hauptgruppen, Gruppen und Untergruppen	Ansatz	je	Ansatz	Rechnungs.-Erg.
		2022	Einwohner in	2021	2020
		EUR	EUR	EUR	EUR
Einnahmen					
9100.2700	Abschreibungen	595.500	80,64	564.300	561.184,03
		595.500	80,64	564.300	561.184,03
275	Verzinsung des Anlagekapitals				
9100.2750	Verzinsung des Anlagekapitals	449.000	60,80	441.300	414.612,16
		449.000	60,80	441.300	414.612,16
27	ZWISCHENSUMME	1.044.500	141,44	1.005.600	975.796,19
2	ZWISCHENSUMME	1.215.800	164,64	1.170.700	1.148.116,69
	SONSTIGE FINANZEINNAHMEN				
0-2999	GESAMTEINNAHMEN	17.447.000	2.362,48	16.121.000	16.562.129,38
	DES VERWALTUNGSHAUSHALTES				
3	EINNAHMEN DES VERMÖGENSHAUSHALTES				

30	Zuführung vom Verwaltungshaushalt				
300	Zuführung vom Verwaltungshaushalt (ohne Sonderrücklagen)				
9100.3000	Zuführung vom Verwaltungshaushalt	958.000	129,72	540.000	2.301.880,07
		958.000	129,72	540.000	2.301.880,07
301-309	Zuführung vom Verwaltungshaushalt (für Sonderrücklagen zum Ausgleich von Gebühren- schwankungen, für Abschreibungen auf zuwendungs- finanziertes Vermögen, für die Rekultivierung und Nachsorge von Abfallentsorgungsanlagen oder für Versorgungsrücklagen, für Abschreibungen auf Wiederbeschaffungszeitwerte)				
4901.3090	Zuführung vom Verwaltungshaushalt Sonderrücklage "Sozialfond"	1.000	0,14	0	0,00
9100.3090	Zuführung vom Verwaltungshaushalt (Sonderrücklage "Sozialfond")	0	0,00	1.000	4.845,00
		1.000	0,14	1.000	4.845,00
30	ZWISCHENSUMME	959.000	129,86	541.000	2.306.725,07
31	Entnahmen aus Rücklagen				
310	Entnahmen aus Rücklagen (ohne Sonderrücklagen)				
9100.3100	Entnahme aus d. allg. Rücklage	2.598.000	351,79	1.237.500	1.772.728,73
		2.598.000	351,79	1.237.500	1.772.728,73
31	ZWISCHENSUMME	2.598.000	351,79	1.237.500	1.772.728,73
32	Rückflüsse von Darlehen				
326	von sonstigen öffentlichen Sonderrechnungen				
6200.3260	Darlehensrückflüsse v. öffentl. Sonderrechnungen (Obb. Heimstätte)	2.000	0,27	2.000	1.994,04
		2.000	0,27	2.000	1.994,04
327	von privaten Unternehmen				
6200.3270	Darlehensrückflüsse v. Übr. Bereich (Selbsthilfe)	0	0,00	0	49.575,85
		0	0,00	0	49.575,85
32	ZWISCHENSUMME	2.000	0,27	2.000	51.569,89
34	Einnahmen aus der Veräußerung von Sachen des Anlagevermögens				
340	Grundstücke, bauliche Anlagen, grundstücksgleiche Rechte				

Gruppierungsübersicht

Grupp.-Nr.	Bezeichnung der Hauptgruppen, Gruppen und Untergruppen	Ansatz	je	Ansatz	Rechnungs.-Erg.
		2022	Einwohner in	2021	2020
		EUR	EUR	EUR	EUR
Einnahmen					
6200.3400	Einnahmen aus der dem Verkauf von Wohnungsbaugrundstücken	600.000	81,25	1.000.000	0,00
6310.3400	Einnahmen aus der Veräußerung von Grundstücken	1.000	0,14	1.000	0,00
7911.3400	Verkauf von Gewerbegrundstücken	260.000	35,21	350.000	25.083,50
8800.3400	Veräußerung von Grundvermögen	0	0,00	0	4.320,00
		861.000	116,60	1.351.000	29.403,50
345	Bewegliche Sachen				
1300.3450	Verkauf von bewegl. Anlagevermögen	500	0,07	0	0,00
6300.3450	Einnahmen aus der Veräußerung bewegl. Sachen	0	0,00	0	5.000,00
7500.3450	Verkauf von bewegl. Anlagevermögen	0	0,00	0	1.100,00
8150.3450	Verkauf von bewegl. Sachen	0	0,00	0	431,03
8200.3450	Einnahmen aus der Veräußerung von be- wegl. Sachen (Stadtbus)	0	0,00	0	4.789,92
		500	0,07	0	11.320,95
34	ZWISCHENSUMME	861.500	116,67	1.351.000	40.724,45
35	Beiträge und ähnlichen Entgelte				
6300.3500	Stellplatzabläse	7.500	1,02	7.500	0,00
6310.3501	Erschließungskosten "Niedervillern II"	50.000	6,77	150.000	0,00
6310.3503	Erschließungskosten Baugebiet "Kletzlinger Weg"	100.000	13,54	0	0,00
6310.3509	Erschließungskosten Baugebiet "Haidenpoint Nord"	100.000	13,54	0	0,00
7000.3500	Kanalherstellungsbeiträge	20.000	2,71	20.000	4.458,18
7000.3507	Kanalherstellungsbeiträge "Dammhausacker III"	5.000	0,68	5.000	0,00
7000.3508	Kanalherstellungsbeiträge Gewerbegebiet "Niedervillern II"	2.500	0,34	0	0,00
7000.3510	Ersatz Hausanschl.	8.000	1,08	8.000	1.442,34
7001.3503	Herstellungsbeiträge Kanal "Haidenpoint Nord"	10.000	1,35	0	0,00
8150.3500	Herstellungsbeitrag Wasserversorgung	25.000	3,39	25.000	3.143,85
8150.3505	Herstellungsbeiträge Wasserversorgung "Dammhausacker III"	8.500	1,15	8.500	0,00
8150.3506	Herstellungsbeiträge Wasserversorgung Gewerbegebiet "Niedervillern II"	3.000	0,41	0	0,00
8150.3510	Ersatz Hausanschlüsse (Ausserhalb von Baugebieten)	10.000	1,35	10.000	4.323,95
8151.3503	Herstellungsbeiträge Wasserversorgung "Haidenpoint Nord"	10.000	1,35	0	0,00
8151.3510	Ersatz Hausanschl. Moosham	4.000	0,54	4.000	965,35
		363.500	49,22	238.000	14.333,67
36	Zuweisungen und Zuschüsse für Investitionen und Investitionsförderungsmaßnahmen				
360	vom Bund, ERP-Sondervermögen				
7920.3600	Zuschüsse vom Bund	0	0,00	17.500	0,00
		0	0,00	17.500	0,00
361	vom Land				
1300.3610	Zuweisungen f. Investitionen vom Land	3.000	0,41	0	0,00
2110.3610	Zuschuß des Landes	1.072.000	145,16	800.000	0,00
2112.3610	Zuschuß des Landes	88.500	11,98	31.500	27.327,37
2152.3610	Zuschuß des Landes	138.500	18,75	31.500	0,00
5900.3610	Zuschuß des Landes (Wanderwegekonzept)	30.000	4,06	0	0,00
6101.3610	Zuschüsse vom Land	177.000	23,97	84.000	0,00

Gruppierungsübersicht

Grupp.-Nr.	Bezeichnung der Hauptgruppen, Gruppen und Untergruppen	Ansatz	je	Ansatz	Rechnungs.-Erg.
		2022	Einwohner in	2021	2020
		EUR	EUR	EUR	EUR
Einnahmen					
6101.3611	Zuschüsse vom Land "Innenstädte beleben"	112.000	15,17	0	0,00
6300.3610	Zuschuß des Landes (z. B. Straßenausbaupauschale)	70.000	9,48	40.000	42.945,00
6311.3611	Zuschuss des Landes Oberheining-Lepperding	145.000	19,63	135.000	0,00
7000.3610	Zuschuß des Landes (z. B. öffentliches WC Bahnhof)	0	0,00	0	40.000,00
7600.3610	Zuschuß des Landes	0	0,00	10.000	0,00
7900.3610	Zuschuß des Landes (RÖFE-Förderung)	0	0,00	30.000	39.780,00
7920.3610	Zuschuß des Landes Fahrradabstellanlage Bahnhof	0	0,00	12.500	0,00
8180.3610	Zuschuß des Landes (alte HH.-St. 7910.3610)	650.000	88,02	670.000	0,00
8200.3610	Zuschuß des Landes	0	0,00	0	25.000,00
9000.3610	Investitionspausch. vom Land	126.500	17,13	126.500	126.500,00
		2.612.500	353,76	1.971.000	301.552,37
362	von Gemeinden/Gv				
7000.3620	Zuschuss Landkreis (öffentliches WC Bahnhof)	0	0,00	0	15.000,00
		0	0,00	0	15.000,00
368	von übrigen Bereichen				
1300.3680	Zuweisungen von Privatpersonen, Vereine	7.500	1,02	0	0,00
		7.500	1,02	0	0,00
36	ZWISCHENSUMME	2.620.000	354,78	1.988.500	316.552,37
37	Einnahmen aus Krediten und inneren Darlehen				
377	von Kreditinstituten (einschl. Sparkassen)				
9100.3771	Einnahmen aus Krediten Kreditemächtigung aus HH-Jahr 2020	0	0,00	2.230.000	0,00
		0	0,00	2.230.000	0,00
37	ZWISCHENSUMME	0	0,00	2.230.000	0,00
3	GESAMTEINNAHMEN DES VERMÖGENSHAUSHALTES	7.404.000	1.002,59	7.588.000	4.502.634,18
	GESAMTEINNAHMEN DES VWHH UND VMHH	24.851.000	3.365,07	23.709.000	21.064.763,56

Gruppierungsübersicht

Grupp.-Nr.	Bezeichnung der Hauptgruppen, Gruppen und Untergruppen	Ansatz	je	Ansatz	Rechnungs.-Erg.
		2022	Einwohner in	2021	2020
		EUR	EUR	EUR	EUR
Ausgaben					
A U S G A B E N D E S V E R W A L T U N G S H A U S H A L T E S					

4	Personalausgaben				
40	Aufwendungen für ehrenamtliche Tätigkeit				
0000.4000	Aufwendungen für ehrenamtliche Tätigkeit	9.600	1,30	9.600	9.101,66
0000.4010	Entschädigung für sonstige ehrenamtliche Tätigkeit (Sitzungsgeld)	18.000	2,44	18.000	10.350,00
0000.4030	Reisekosten, Ersatz von Auslagen f. Bürgermeister und ehrenamtl. Tätigkeit	3.000	0,41	3.000	1.164,77
0520.4000	Aufwendungen für ehrenamtliche Tätigkeit	2.000	0,27	2.000	4.320,00
1100.4000	Aufwendungen für ehrenamtliche Tätigkeit (Feldgeschworene) (früher: 6300.6620)	2.000	0,27	2.000	1.173,30
1300.4000	Aufwendungen für ehrenamtliche Tätigkeit	15.000	2,03	13.900	13.737,84
		49.600	6,72	48.500	39.847,57
41	Dienstbezüge und dgl.				
410	Beamte				
0000.4100	Dienstbezüge des berufsmäßigen 1. Bürgermeisters	110.500	14,96	110.000	105.280,01
0200.4100	Beamtenbezüge	111.500	15,10	106.000	104.689,72
0500.4100	Beamtenbezüge	68.000	9,21	67.000	65.450,87
6300.4100	Beamtenbezüge	11.000	1,49	11.000	0,00
7000.4100	Beamtenbezüge	2.200	0,30	2.200	0,00
7400.4100	Beamtenbezüge	4.400	0,60	4.400	0,00
8150.4100	Beamtenbezüge	4.400	0,60	4.400	0,00
		312.000	42,26	305.000	275.420,60
414	Tariflich Beschäftigte				
0200.4140	Tarifbeschäftigte	620.000	83,95	610.000	622.120,06
0300.4140	Tarifbeschäftigte	125.000	16,93	123.000	98.110,73
1100.4140	Angestelltenvergütungen	15.000	2,03	14.500	12.053,00
1300.4140	Angestelltenvergütungen	7.500	1,02	7.500	6.957,75
2110.4140	Tariflich Beschäftigte	11.000	1,49	0	5.749,53
2112.4140	Angestelltenvergütungen	39.000	5,28	36.000	32.775,48
2152.4140	Angestelltenvergütungen	30.000	4,06	39.000	30.563,95
3210.4140	Angestelltenvergütungen	23.000	3,11	12.000	0,00
3500.4140	Angestelltenvergütungen	450	0,06	450	408,85
4600.4140	Angestelltenvergütungen	51.000	6,91	47.000	35.641,46
4646.4140	Angestelltenvergütungen	910.000	123,22	860.000	856.196,50
5800.4140	Vergütung für Beschäftigte	87.000	11,78	85.500	72.039,05
6000.4140	Beschäftigte	209.000	28,30	185.000	176.915,65
6300.4140	Vergütung für Beschäftigte	420.000	56,87	386.000	362.392,27
7000.4140	Vergütung für Beschäftigte	50.000	6,77	49.000	41.828,52
7400.4140	Vergütung für Beschäftigte incl. Tierarzt	35.000	4,74	32.000	31.166,35
7500.4140	Vergütung für Beschäftigte	43.500	5,89	42.000	43.150,49
7640.4140	Tariflich Beschäftigte	16.000	2,17	16.500	16.170,10
7641.4140	Vergütung für Beschäftigte	210.000	28,44	206.000	216.803,99
7900.4140	Tariflich Beschäftigte	32.000	4,33	30.000	26.341,72
8150.4140	Vergütung für Beschäftigte	86.000	11,65	80.000	59.496,02
8200.4140	Angestelltenvergütungen	55.000	7,45	38.500	39.850,17

Gruppierungsübersicht

Grupp.-Nr.	Bezeichnung der Hauptgruppen, Gruppen und Untergruppen	Ansatz	je	Ansatz	Rechnungs.-Erg.
		2022	Einwohner in	2021	2020
		EUR	EUR	EUR	EUR
Ausgaben					
		3.075.450	416,45	2.899.950	2.786.731,64
416	Beschäftigungsentgelte und dgl.				
0200.4160	Beschäftigungsentgelte und dergl.	5.400	0,73	5.400	3.509,90
1300.4160	Personalausgaben, Beschäftigungsentgelte	5.400	0,73	5.600	5.521,44
2112.4160	Beschäftigungsentgelte und dergl.	3.700	0,50	3.500	1.241,24
2900.4160	Beschäftigungsentgelte und dergl. (Busaufsicht)	5.400	0,73	5.300	5.228,51
3210.4160	Beschäftigungsentgelte und dergl.	8.500	1,15	8.200	6.509,69
3330.4160	Beschäftigungsentgelte und dergl.	10.000	1,35	10.000	0,00
3520.4160	Beschäftigungsentgelte	8.500	1,15	8.000	8.410,49
4600.4160	Beschäftigungsentgelte und dergl. (Jugendzentrum)	0	0,00	0	2.808,77
4646.4160	Beschäftigungsentgelte und dergl.	0	0,00	0	1.319,42
5800.4160	Beschäftigungsentgelte und dergl.	1.300	0,18	1.300	1.112,08
6300.4160	Beschäftigungsentgelte und dergl. (Geringfügig Beschäftigte)	0	0,00	0	552,47
7500.4160	Beschäftigungsentgelte u. dergl. (Leichenträger)	5.000	0,68	5.000	4.230,32
7641.4160	Beschäftigungsentgelte und dergl.	11.000	1,49	11.000	12.029,05
7900.4160	Beschäftigungsentgelte und dergl.	1.000	0,14	1.000	1.019,95
8200.4160	Beschäftigungsentgelte und dergl.	0	0,00	4.000	3.895,58
		65.200	8,83	68.300	57.388,91
410-419	Summe	3.452.650	467,54	3.273.250	3.119.541,15
43	Beiträge zu Versorgungskassen				
430	Beamte				
0000.4300	Beiträge zur Versorgungskasse für den hauptamtlichen Bürgermeister	52.500	7,11	52.500	52.202,60
0200.4300	Beiträge zu Versorgungskassen Beamte	103.000	13,95	103.000	95.336,70
0500.4300	Beiträge zu Versorgungskassen Beamte	40.000	5,42	51.000	51.365,74
6300.4300	Beiträge zu Versorgungskassen Beamte	5.000	0,68	5.000	0,00
7000.4300	Beiträge zu Versorgungskassen Beamte	200	0,03	1.000	0,00
7400.4300	Beiträge zu Versorgungskassen Beamte	2.000	0,27	2.000	0,00
8150.4300	Beiträge zu Versorgungskassen Beamte	2.000	0,27	2.000	0,00
		204.700	27,73	216.500	198.905,04
434	Tariflich Beschäftigte				
0200.4340	Beiträge zu Versorgungskassen Tarifbeschäftigte	50.000	6,77	50.000	50.853,38
0300.4340	Beiträge zu Versorgungskassen Tarifbeschäftigte	10.000	1,35	8.000	7.668,82
1100.4340	Beiträge zu Versorgungskassen Angestellte	1.100	0,15	1.100	969,47
1300.4340	Beiträge zu Versorgungskassen Angestellte	600	0,08	600	548,77
2110.4340	Beiträge zu Versorgungskassen Beschäftigte	800	0,11	0	940,39
2112.4340	Beiträge zu Versorgungskassen Angestellte	3.000	0,41	2.800	2.482,09
2152.4340	Beiträge zu Versorgungskassen Angestellte	2.000	0,27	3.000	2.986,39
3210.4340	Beiträge zu Versorgungskassen Angestellte	1.800	0,24	1.000	0,00
3500.4340	Beiträge zu Versorgungskassen Angestellte	50	0,01	50	31,17
4600.4340	Beiträge zu Versorgungskassen Angestellte	4.000	0,54	3.600	2.750,28
4646.4340	Beiträge zu Versorgungskassen Angestellte	70.000	9,48	66.500	66.443,99
5800.4340	Beiträge zu Versorgungskassen Beschäftigte	6.700	0,91	6.400	5.748,48
6000.4340	Beiträge zur Versorgungskasse	16.000	2,17	15.000	14.594,67
6300.4340	Beiträge zu Versorgungskassen Beschäftigte	34.000	4,60	30.000	29.452,07
7000.4340	Beiträge zur Versorgungskasse Beschäftigte	4.000	0,54	4.000	3.293,09
7400.4340	Zusatzversorgung Beschäftigte	2.700	0,37	2.500	2.434,04

Gruppierungsübersicht

Grupp.-Nr.	Bezeichnung der Hauptgruppen, Gruppen und Untergruppen	Ansatz	je	Ansatz	Rechnungs.-Erg.
		2022	Einwohner in	2021	2020
		EUR	EUR	EUR	EUR
Ausgaben					
7500.4340	Beiträge zu Versorgungskassen Beschäftigte	3.400	0,46	3.400	3.418,72
7640.4340	Beiträge zu Versorgungskassen Beschäftigte	1.250	0,17	1.250	1.231,13
7641.4340	Beiträge zur Versorg. -Kasse Beschäftigte	17.500	2,37	16.000	16.896,99
7900.4340	Beiträge zu Versorgungskassen	2.500	0,34	2.100	2.005,68
8150.4340	Beiträge zur Versorgungskasse Beschäftigte	6.600	0,89	6.600	6.504,65
8200.4340	Beiträge zu Versorgungskassen Angestellte	4.200	0,57	3.000	3.033,17
		242.200	32,80	226.900	224.287,44
438	Sonstige				
0200.4380	Beiträge zur Versorgungskasse Geringverdiener	100	0,01	50	80,60
1300.4380	Beiträge z. ges. Sozialvers. -Sonstige-	450	0,06	450	417,63
2112.4380	Beiträge zur Versorgungskasse Geringverdiener	300	0,04	300	65,18
2152.4380	Beiträge zur Versorgungskasse Geringverdiener	0	0,00	500	0,00
3210.4380	Beiträge zur Versorgungskasse Geringverdiener	700	0,09	700	491,16
3520.4380	Beiträge zur Versorgungskasse Geringverdiener	700	0,09	600	318,73
4600.4380	Beiträge zur Versorgungskasse Geringverdiener	0	0,00	0	124,62
4646.4380	Beiträge zur Versorgungskasse Geringverdiener	0	0,00	0	102,22
5800.4380	Beiträge zur Versorgungskasse Geringverdiener	100	0,01	100	51,30
7500.4380	Beiträge zur Versorgungskasse Geringverdiener	500	0,07	500	0,00
7641.4380	Beiträge zur Versorgungskasse Geringverdiener	800	0,11	800	696,17
8200.4380	Beiträge zur Versorgungskasse Geringverdiener	0	0,00	400	0,00
		3.650	0,48	4.400	2.347,61
430-439	Summe	450.550	61,01	447.800	425.540,09
44	Beiträge zur gesetzlichen Sozialversicherung				
440	Beamte				
0000.4400	Sozialversicherung ehrenamtl. Bgm	1.800	0,24	1.800	1.654,05
1300.4400	Sozialvers. stellv. FFW-Kommandant	2.000	0,27	1.700	1.684,48
		3.800	0,51	3.500	3.338,53
444	Tariflich Beschäftigte				
0200.4440	Beiträge zur gesetzl. Sozialversicherung Tarifbeschäftigte	123.000	16,66	122.000	124.192,10
0300.4440	Beiträge zur gesetzl. Sozialversicherung Tarifbeschäftigte	25.000	3,39	21.500	20.055,81
1100.4440	Beiträge zur gesetzl. Sozialversicherung Angestellte	2.700	0,37	2.700	2.498,10
1300.4440	Beiträge zur gesetzl. Sozialversicherung Angestellte	1.300	0,18	1.300	1.266,30
2110.4440	Beiträge zur gesetzl. Sozialversicherung Beschäftigte	2.000	0,27	0	1.035,71
2112.4440	Beiträge zur gesetzl. Sozialversicherung Angestellte	7.700	1,04	7.200	6.442,15
2152.4440	Beiträge zur gesetzl. Sozialversicherung Angestellte	5.000	0,68	6.500	6.004,30
3210.4440	Beiträge zur gesetzl. Sozialversicherung Angestellte	4.600	0,62	2.400	0,00
3500.4440	Beiträge zur gesetzl. Sozialversicherung Angestellte	100	0,01	100	82,98
4600.4440	Beiträge zur gesetzl. Sozialversicherung Tarifbeschäftigte	10.000	1,35	9.500	6.827,72
4646.4440	Beiträge zur gesetzl. Sozialversicherung Angestellte	183.800	24,89	170.000	167.744,50
5800.4440	Beiträge zur gesetzl. Sozialversicherung Beschäftigte	17.500	2,37	17.100	14.554,05
6000.4440	Beiträge zur gesetzl. Sozialversicherung	42.000	5,69	37.000	34.829,31
6300.4440	Beiträge zur gesetzl. Sozialversicherung Beschäftigte	84.000	11,37	77.500	75.259,87
7000.4440	Beiträge zur gesetzl. Sozialversicherung Beschäftigte	10.000	1,35	10.000	8.558,92
7400.4440	Beiträge zur gesetzl. Sozialversicherung Beschäftigte	7.000	0,95	6.500	6.390,24
7500.4440	Beiträge zur gesetzl. Sozialversicherung Beschäftigte	8.900	1,21	8.900	8.853,19

Gruppierungsübersicht

Grupp.-Nr.	Bezeichnung der Hauptgruppen, Gruppen und Untergruppen	Ansatz	je	Ansatz	Rechnungs.-Erg.
		2022	Einwohner in	2021	2020
		EUR	EUR	EUR	EUR
Ausgaben					
7640.4440	Beiträge zur gesetzl. Sozialversicherung Beschäftigte	3.300	0,45	3.300	3.284,20
7641.4440	Beiträge zur gesetzl. Sozialversicherung Beschäftigte	42.000	5,69	41.500	42.750,72
7900.4440	Beiträge zur gesetzl. Sozialversicherung	6.500	0,88	6.000	5.380,01
8150.4440	Beiträge zur gesetzl. Sozialversicherung Beschäftigte	17.000	2,30	17.000	12.700,33
8200.4440	Beiträge zur gesetzl. Sozialversicherung Angestellte	11.000	1,49	8.000	8.060,50
		614.400	83,21	576.000	556.771,01
448	Sonstige				
0200.4480	Beiträge z. gesetzl. Sozialversicherung -Sonstige-	1.100	0,15	1.100	1.068,79
1300.4480	Beiträge z. gesetzl. Sozialversicherung -Sonstige-	1.700	0,23	1.700	1.630,80
2112.4480	Beiträge z. gesetzl. Sozialversicherung -Sonstige-	1.100	0,15	1.000	253,96
2152.4480	Beiträge z. gesetzl. Sozialversicherung -Sonstige-	0	0,00	1.600	0,00
2900.4480	Beiträge z. gesetzl. Sozialversicherung -Sonstige-	1.700	0,23	1.600	1.580,25
3210.4480	Beiträge z. gesetzl. Sozialversicherung -Sonstige-	2.600	0,35	2.500	1.571,55
3520.4480	Beiträge z. gesetzl. Sozialversicherung -Sonstige-	2.500	0,34	2.500	1.950,22
4600.4480	Beiträge z. gesetzl. Sozialversicherung -Sonstige-	0	0,00	0	485,67
4646.4480	Beiträge z. gesetzl. Sozialversicherung -Sonstige-	0	0,00	0	398,30
5800.4480	Beiträge z. gesetzl. Sozialversicherung -Sonstige-	400	0,05	400	351,62
6300.4480	Beiträge z. gesetzl. Sozialversicherung -Sonstige-	0	0,00	0	162,79
7500.4480	Beiträge z. gesetzl. Sozialversicherung -Sonstige-	1.500	0,20	1.400	1.277,21
7641.4480	Beitrag zur Ges. Sozialversicherung Aushilfskräfte	3.500	0,47	3.500	3.630,76
7900.4480	Beiträge z. gesetzl. Sozialversicherung -Sonstige-	300	0,04	300	211,14
8200.4480	Beiträge z. gesetzl. Sozialversicherung -Sonstige-	0	0,00	1.200	1.159,01
		16.400	2,21	18.800	15.732,07
440-449		634.600	85,93	598.300	575.841,61
45	Beihilfen, Unterstützungen und dgl.				
0000.4500	Beihilfen, Unterstützungen und dergl. für berufsmäßige Bürgermeister	4.300	0,58	4.300	4.207,16
0200.4500	Beihilfen, Unterstützungen und dergl. f. Beamte und Tarifbeschäftigte	22.000	2,98	22.000	21.677,04
0300.4500	Beihilfen, Unterstützungen und dergl. Beihilfeversicherung	8.000	1,08	8.000	7.803,42
0500.4500	Beihilfen, Unterstützungen und dergl.	8.000	1,08	13.500	13.239,63
4646.4500	Beihilfen, Unterstützungen und dergl.	50	0,01	50	9,36
5800.4500	Beihilfen, Unterstützungen und dergl.	0	0,00	50	10,50
6300.4500	Beihilfen, Unterstützungen und dergl.	1.000	0,14	1.000	36,00
7000.4500	Beihilfen, Unterstützungen und dgl.	200	0,03	200	18,00
7400.4500	Beihilfen, Unterstützungen etc.	400	0,05	400	0,00
7500.4500	Beihilfen, Unterstützungen u. dergl.	50	0,01	50	18,00
7640.4500	Beihilfen, Unterstützungen u. dergl.	50	0,01	50	18,00
7641.4500	Beihilfen, Unterstützungen und dergl.	50	0,01	100	76,04
8150.4500	Beihilfen, Unterstützungen und dergl.	450	0,06	450	18,00
		44.550	6,04	50.150	47.131,15
46	Personal-Nebenausgaben				
0800.4600	Personal-Nebenausgaben (Dienstfahrt- Fahrzeugversicherung, Betriebsausflug)	700	0,09	700	0,00
		700	0,09	700	0,00
4	SUMME DER PERSONALAUSGABEN	4.632.650	627,33	4.418.700	4.207.901,57
5/6	Sächlicher Verwaltungs- und Betriebsaufwand				

Gruppierungsübersicht

Grupp.-Nr.	Bezeichnung der Hauptgruppen, Gruppen und Untergruppen	Ansatz	je	Ansatz	Rechnungs.-Erg.
		2022	Einwohner in	2021	2020
		EUR	EUR	EUR	EUR
Ausgaben					
50	Unterhaltung der Grundstücke und baulichen Anlagen				
0600.5000	Unterhalt der Grundstücke und baulichen Anlagen (Rathaus)	5.000	0,68	5.000	3.356,12
0600.5001	Unterhalt Gebäude (Büro's)	2.000	0,27	2.000	261,01
1100.5000	Unterhalt der Grundstücke und baulichen Anlagen (Obdachlosen Wohncontainer)	1.500	0,20	1.500	1.517,52
1300.5000	Unterhalt der Grundstücke und baulichen Anlagen (Feuerwehrgerätehaus)	8.000	1,08	7.000	4.622,73
1400.5000	Unterhalt der Grundstücke und baulichen Anlagen	1.000	0,14	1.000	1.368,94
2110.5000	Unterhalt der Grundstücke und baulichen Anlagen	0	0,00	0	331,42
2112.5000	Unterhalt der Grundstücke und baulichen Anlagen	5.000	0,68	5.000	11.101,08
2152.5000	Unterhalt der Grundstücke und baulichen Anlagen	10.000	1,35	10.000	8.484,84
2900.5000	Unterhalt der baulichen Anlagen (Wartehäuschen, nur Schülerbeförderung)	10.000	1,35	1.000	0,00
3210.5000	Unterhalt der Grundstücke und baulichen Anlagen	500	0,07	500	5.939,91
3400.5000	Unterhalt der Grundstücke und baulichen Anlagen (Kriegerdenkm. Laufen, Leoben.)	2.500	0,34	2.500	2.136,13
3400.5001	Unterhalt Ukrainer-Friedhof (Friedelreut)	1.500	0,20	1.500	489,70
4360.5000	Unterhalt der Grundstücke und baulichen Anlagen	1.000	0,14	1.000	0,00
4600.5000	Unterhalt des Gebäudes, Spielplätze, Skateranlage	1.000	0,14	1.000	818,15
4646.5000	Unterhalt der Grundstücke und baulichen Anlagen	3.500	0,47	3.000	2.626,03
4646.5001	Unterhalt "Mietcontainer"	500	0,07	500	0,00
5600.5000	Unterhaltung der Grundstücke und baulichen Anlagen	13.000	1,76	10.000	9.896,75
5700.5000	Unterh. d. Grundstücke und baul. Anlagen (Umkleideräume, sanitäre Einricht. usw)	2.000	0,27	1.000	1.217,79
5800.5000	Unterhaltung der Grundstücke und baulichen Anlagen	30.000	4,06	30.000	28.259,82
5900.5000	Unterhaltung der Grundstücke und baulichen Anlagen	1.500	0,20	500	1.974,14
6300.5000	Unterhalt der Grundstücke und baulichen Anlagen	8.000	1,08	6.000	5.014,97
6800.5000	Unterhaltung der Grundstücke und baulichen Anlagen	20.000	2,71	20.000	33.546,78
6900.5000	Unterhalt der Bäche und Gräben	19.000	2,57	3.000	240,00
7000.5000	Unterhaltung der Grundstücke und baulichen Anlagen (z. B. Klärwerk)	500	0,07	100	386,68
7000.5001	Unterhalt Mischwasserkanal	3.000	0,41	3.000	1.337,00
7000.5002	Unterhalt Schmutzwasserkanal	60.000	8,12	60.000	47.724,87
7000.5003	Unterhalt Regenwasserkanal	3.000	0,41	2.000	3.279,93
7000.5020	dto. (Hochwasserpumpwerk)	1.000	0,14	1.000	801,33
7400.5000	Unterhaltung der Grundstücke und baulichen Anlagen	3.000	0,41	3.000	5.419,12
7500.5000	Unterhaltung d. Grundstücke u. baulichen Anlagen usw. Leichenhaus	5.000	0,68	5.000	6.233,03
7620.5000	Unterhalt der Grundstücke und baulichen Anlagen	500	0,07	0	338,44
7640.5000	Unterhaltung der Grundstücke und baulichen Anlagen	25.000	3,39	25.000	22.651,97
7641.5000	Bauunterhalt Salzachhalle	10.000	1,35	2.000	682,69
7641.5010	Bauunterhalt Salzachstuben und Tanzlokal	5.000	0,68	2.000	253,36
7641.5020	Unterhalt der Außenanlagen	1.000	0,14	1.000	0,00
7900.5000	Unterhalt der Grundstücke und baulichen Anlagen	500	0,07	500	0,00
7920.5000	Unterhalt der Grundstücke und baulichen Anlagen	10.000	1,35	1.000	455,67
8150.5000	Unterhaltung der Grundstücke und baulichen Anlagen	3.000	0,41	2.000	1.387,16
8150.5010	Unterhalt Brauchwasserbrunnen	500	0,07	500	0,00

Gruppierungsübersicht

Grupp.-Nr.	Bezeichnung der Hauptgruppen, Gruppen und Untergruppen	Ansatz	je	Ansatz	Rechnungs.-Erg.
		2022	Einwohner in	2021	2020
		EUR	EUR	EUR	EUR
Ausgaben					
8161.5000	Unterhalt der Grundstücke und baulichen Anlagen	1.000	0,14	1.000	0,00
8800.5000	Unterhaltung der Grundstücke und baulichen Anlagen	10.000	1,35	10.000	7.461,45
		288.500	39,09	232.100	221.616,53
51	Unterhaltung des sonstigen unbeweglichen Vermögens				
1400.5100	Unterhaltung des sonstigen unbeweglichen Vermögens (Hochwasser, Sirenen)	3.000	0,41	1.500	0,00
5800.5100	Unterhaltung des sonstigen unbeweglichen Vermögens	0	0,00	1.000	75,95
5900.5100	Unterhaltung des sonstigen unbeweglichen Vermögens	0	0,00	100	0,00
6300.5100	Unterhalt des sonstigen unbeweglichen Vermögens (Straßen, Wege und dergl.)	200.000	27,08	200.000	194.492,00
6300.5101	Verkehrsschilder	7.000	0,95	5.000	282,24
6300.5102	Radverkehrsbudget	10.000	1,35	0	0,00
6300.5110	Unterhalt Europasteg	15.000	2,03	30.000	11.024,53
6300.5120	Material auf Lager	1.000	0,14	1.000	1.357,12
6700.5100	Unterhaltung des sonst. unbeweglichen Vermögens (Straßenbeleuchtung)	20.000	2,71	3.000	1.447,83
6750.5100	Unterhaltung des sonstigen unbeweglichen Vermögens (Winterdienst)	15.000	2,03	20.000	2.615,78
6800.5100	Unterhaltung des sonst. unbeweglichen Vermögens	500	0,07	500	52,88
7000.5100	Unterh. des sonst. unbewegl. Vermögens (Pumpstation, Kanalreinigung)	5.000	0,68	5.000	767,32
7000.5101	Unterhalt sonst. unbewegl. Vermögens (Pumpwerke, Kanalreinigung) Mischwasser	20.000	2,71	20.000	7.915,22
7000.5102	Unterhalt sonst. unbewegl. Vermögens (Pumpwerke, Kanalreinig.) Schmutzwasser	10.000	1,35	5.000	14.123,22
7000.5103	Unterhalt sonst. unbewegl. Vermögens (Pumpwerke, Kanalreinigung) Regenwasser	5.000	0,68	5.000	0,00
7000.5110	Unterhalt öffentl. Bedürfnisanstalten	1.000	0,14	1.500	0,00
7000.5120	Material auf Lager	500	0,07	500	0,00
7200.5100	Unterhalt und Betrieb der städt. Kompostieranlage (Sperrmüll)	9.500	1,29	9.500	9.667,01
7500.5100	Unterh. des sonst. bewegl. Vermögens (Benzin f. Rasenmäher, Streusalz usw.)	2.000	0,27	2.000	2.428,85
7641.5100	Unterhalt und Wartung von Technischen Einrichtungen	15.000	2,03	14.000	15.847,53
8150.5100	Unterhaltung des sonst. unbeweglichen Vermögens (Hausanschlußleitung)	20.000	2,71	20.000	16.798,85
8150.5110	Sonstiger Unterhalt für Rohrleitungen, Schächte, Hauptleitung, Fernsteuerung	15.000	2,03	15.000	8.629,13
8150.5120	Material auf Lager	25.000	3,39	20.000	28.850,45
		399.500	54,12	379.600	316.375,91
52	Geräte, Ausstattungs- und Ausrüstungsgegenstände, sonstige Gebrauchsgegenstände				
0200.5200	Geräte, Ausrüstungs- und Ausstattungsgegenstände	1.000	0,14	1.000	628,55
0300.5200	Geräte, Ausstattungs- und Ausrüstungsgegenstände,	1.500	0,20	1.500	0,00
0500.5200	Geräte, Ausstattungs- und Ausrüstungsgegenstände	300	0,04	200	0,00
0520.5200	Geräte, Ausrüstungs- und Ausstattungsgegenstände	500	0,07	500	1.224,79
0600.5200	Geräte, Ausrüstungs- und Ausstattungsgegenstände	1.500	0,20	1.500	1.189,86
0600.5201	Geräte und Ausstattungsgegenstände (Bürorenovierung)	5.000	0,68	5.000	3.209,05
0600.5202	Geräte und Ausstattungsgegenstände EDV	12.000	1,62	9.000	9.704,02

Gruppierungsübersicht

Grupp.-Nr.	Bezeichnung der Hauptgruppen, Gruppen und Untergruppen	Ansatz	je	Ansatz	Rechnungs.-Erg.
		2022	Einwohner in	2021	2020
		EUR	EUR	EUR	EUR
Ausgaben					
1100.5200	Geräte, Ausrüstungs- und Ausstattungsgegenstände	500	0,07	500	0,00
1300.5200	Geräte, Ausstattungs- und Ausrüstungsgegenstände	11.000	1,49	15.000	9.343,40
1300.5201	Geräte, Ausstattungsgegenstände (Ersatzbeschaffung Einsatzmaterial)	1.000	0,14	1.000	1.397,59
1300.5202	Geräte: Unterhalt Funk	2.500	0,34	2.500	1.110,09
1300.5203	Geräte: Unterhalt Atemschutz	12.000	1,62	7.000	5.806,59
1300.5204	Geräte: UVV-Untersuchungen	5.000	0,68	6.000	3.375,08
1300.5205	Geräte: Werkstatt	1.500	0,20	2.000	932,48
1300.5206	Geräte und Ausstattungsgegenstände (Bekleidung, Schutzausrüstung)	12.000	1,62	10.000	12.148,97
1300.5207	Geräte Reparaturen	2.000	0,27	0	0,00
1400.5200	Geräte, Ausrüstungs- und Ausstattungsgegenstände (Corona-Virus)	5.000	0,68	10.000	16.804,48
2110.5200	Geräte, Ausrüstungs- und Ausstattungsgegenstände	1.000	0,14	0	431,70
2110.5202	Geräte und Ausstattungsgegenstände EDV	5.000	0,68	0	0,00
2112.5200	Geräte, Ausrüstungs- und Ausstattungsgegenstände	4.000	0,54	4.000	4.298,38
2112.5202	Geräte und Ausstattungsgegenstände EDV	10.000	1,35	5.000	2.328,11
2152.5200	Geräte, Ausrüstungs- u. Ausstattungsgegenstände	2.000	0,27	2.000	3.998,06
2152.5202	Geräte und Ausstattungsgegenstände EDV	10.000	1,35	5.000	2.361,84
3210.5200	Geräte, Ausrüstungs- und Ausstattungsgegenstände	1.500	0,20	1.000	615,93
3330.5200	Geräte, Ausrüstungs- und Ausstattungsgegenstände	5.000	0,68	3.000	134,79
3400.5200	Geräte, Ausrüstungs- und Ausstattungsgegenstände	200	0,03	500	0,00
3520.5200	Geräte, Ausstattungsgegenstände (Büchereinrichtung)	1.000	0,14	1.000	1.091,23
3650.5200	Hinweistafeln an Historischen Gebäuden (früher: 3600.5200)	500	0,07	500	0,00
4360.5200	Geräte, Ausrüstungs- und Ausstattungsgegenstände	500	0,07	500	0,00
4600.5200	Geräte, Ausstattungs- und Ausrüstungsgegenstände	2.000	0,27	1.000	505,53
4600.5201	Geräte für Kinderspielplätze und Skaterplatz (früher: 4630.5200)	5.000	0,68	5.000	1.871,97
4600.5202	Geräte und Ausstattungsgegenstände EDV	2.000	0,27	4.000	797,62
4646.5200	Geräte, Ausrüstungs- und Ausstattungsgegenstände	4.000	0,54	4.000	3.381,18
4646.5201	Geräte, Ausrüstungsgegenstände für "Mietcontainer"	300	0,04	300	50,46
4646.5202	Geräte und Ausstattungsgegenstände EDV	5.000	0,68	2.000	2.001,44
5700.5200	Geräte, Ausrüstungsgegenst. sonst. Gebrauchsgegenstände	1.000	0,14	7.000	0,00
5800.5200	Geräte, Ausstatt. -u. Ausrüstungsgegenst. sonst. Gebrauchsgegenstände	2.000	0,27	2.000	600,34
5900.5200	Geräte, Ausst. -u. Ausrüstungsgegenständ. sonst. Gebrauchsgegenstände	200	0,03	200	201,89
6300.5200	Geräte, Ausstattungs- und Ausrüstungsgegenstände (Geräte)	9.000	1,22	7.000	10.687,58
6300.5202	Geräte und Ausstattungsgegenstände EDV	3.000	0,41	0	0,00
6750.5200	Geräte, Ausstattungs- und Ausrüstungsgegenstände	2.000	0,27	2.000	79,13
6800.5200	Geräte, Ausst.- u. Ausrüstungsgegenst. sonst. Gebrauchsgegenstände	500	0,07	500	1.071,89
7000.5200	Geräte, Ausst. und Ausrüstungsgegenstände sowie sonst. Gebrauchsgegenstände	1.000	0,14	1.000	845,50
7000.5202	Geräte und Ausstattungsgegenstände EDV	3.000	0,41	0	0,00

Gruppierungsübersicht

Grupp.-Nr.	Bezeichnung der Hauptgruppen, Gruppen und Untergruppen	Ansatz	je	Ansatz	Rechnungs.-Erg.
		2022	Einwohner in	2021	2020
		EUR	EUR	EUR	EUR
Ausgaben					
7200.5200	Geräte, Ausst.- u. Ausrüstungsgegenst. sonstige Gebrauchsgegenstände	3.000	0,41	200	322,69
7400.5200	Geräte, Ausst.-u. Ausrüstungsgegenst. sonstige Gebrauchsgegenstände	3.000	0,41	3.000	2.143,43
7500.5200	Geräte, Ausrüstungsgegenstände, sonst. Gebrauchsgegenstände	2.000	0,27	2.000	1.524,77
7630.5200	Uhrenwartungsvertrag und sonstiges	350	0,05	350	316,45
7640.5200	Geräte, Ausst.-u. Ausrüstungsgegenstände sonst. Gebrauchsgegenstände	2.000	0,27	2.000	872,05
7641.5200	Ausrüstungsgegenst. sonstige Gebrauchsgegenstände (bis zu EUR 800.--)	5.000	0,68	5.000	4.120,98
7900.5200	Geräte, Ausrüstungs- und Ausstattungsgegenstände	2.500	0,34	2.500	1.698,81
7900.5210	Geräte, Ausstattungsgegenstände (Weihnachtsbeleuchtung) fr. 79.7172	2.000	0,27	2.000	1.653,57
8150.5200	Geräte, Ausst.- u. Ausrüstungsgegenstände	2.000	0,27	2.000	3.881,00
8150.5210	Unterhaltung u. Instandsetzung d. Wassermesser (Reparatur u. Eichen)	1.000	0,14	200	987,61
8200.5200	Geräte, Ausstattungs- und Ausrüstungs- gegenstände, sonstige Gebrauchsgegenst.	500	0,07	500	202,06
8800.5200	Geräte, Ausst.- und Ausrüstungsgegenst. sonstige Gebrauchsgegenstände	500	0,07	500	202,55
		178.850	24,27	151.450	122.155,49
53	Mieten und Pachten				
0200.5300	Mieten und Pachten	400	0,05	0	352,00
0300.5300	Mieten und Pachten (Anmietung EC-Kartenterminal)	600	0,08	600	482,64
3520.5300	Mieten und Pachten	3.000	0,41	3.000	2.647,56
4646.5301	Anmietung Container	66.000	8,94	66.000	65.649,60
5900.5300	Mieten und Pachten	50	0,01	50	20,00
6300.5300	Mieten und Pachten	100	0,01	0	88,00
6800.5300	Mieten und Pachten	10.000	1,35	10.000	9.240,27
7641.5300	Anmietung von Geräten	3.000	0,41	3.000	299,97
7900.5300	Mieten und Pachten	100	0,01	0	88,00
		83.250	11,27	82.650	78.868,04
54	Bewirtschaftung der Grundstücke, baulichen Anlagen, usw.				
0600.5400	Bewirtschaftung der Grundstücke und baulichen Anlagen	20.000	2,71	22.000	19.640,86
0600.5441	Strombezugskosten	9.000	1,22	9.000	8.490,65
1300.5400	Bewirtschaftung der Grundstücke und baulichen Anlagen	10.000	1,35	10.000	8.194,27
1300.5441	Strombezugskosten	7.000	0,95	6.000	6.436,19
2110.5400	Bewirtschaftung der Grundstücke und baulichen Anlagen	8.000	1,08	0	3.690,05
2110.5441	Strombezugskosten	1.500	0,20	0	1.083,38
2112.5400	Bewirtschaftung der Grundstücke und baulichen Anlagen	35.000	4,74	40.000	32.043,46
2112.5441	Strombezugskosten	6.000	0,81	6.000	4.765,99
2152.5400	Bewirtschaftung der Grundstücke und baulichen Anlagen	25.000	3,39	18.000	13.147,82
2152.5441	Strombezugskosten	5.000	0,68	5.000	5.096,25
3210.5400	Bewirtschaftung der Grundstücke und baulichen Anlagen	10.000	1,35	5.000	8.380,93
3210.5441	Strombezugskosten	1.200	0,16	1.500	468,60
3330.5441	Strombezugskosten	400	0,05	500	270,47

Gruppierungsübersicht

Grupp.-Nr.	Bezeichnung der Hauptgruppen, Gruppen und Untergruppen	Ansatz	je	Ansatz	Rechnungs.-Erg.
		2022	Einwohner in	2021	2020
		EUR	EUR	EUR	EUR
Ausgaben					
3400.5400	Bewirtschaftung der Grundstücke und baulichen Anlagen	500	0,07	500	0,00
3400.5441	Strombezugskosten	500	0,07	600	429,10
3520.5400	Bewirtschaftung der Grundstücke und baulichen Anlagen	2.000	0,27	1.800	1.753,47
3520.5441	Strombezugskosten	150	0,02	150	124,64
4360.5400	Bewirtschaftung der Grundstücke und baulichen Anlagen	3.000	0,41	2.500	2.037,74
4360.5441	Strombezugskosten	500	0,07	500	399,49
4600.5400	Bewirtschaftung der Grundstücke und baulichen Anlagen	200	0,03	500	148,63
4600.5441	Strombezugskosten	0	0,00	800	537,25
4646.5400	Bewirtschaftung der Grundstücke und baulichen Anlagen	25.000	3,39	21.000	19.190,01
4646.5401	Bewirtschaftungskosten "Mietcontainer"	2.000	0,27	5.000	5.734,72
4646.5441	Strombezugskosten	10.000	1,35	5.000	4.361,49
5600.5400	Bewirtschaftung der Grundstücke und baulichen Anlagen	12.000	1,62	17.000	10.105,31
5700.5400	Bewirtschaftung der Grundstücke und baulichen Anlagen	200	0,03	100	0,00
5800.5400	Bewirtschaftung der Grundstücke und baulichen Anlagen	2.000	0,27	2.000	1.888,74
5800.5441	Strombezugskosten	500	0,07	500	361,93
5900.5400	Bewirtschaftung der Grundstücke und baulichen Anlagen	200	0,03	200	150,44
5900.5441	Strombezugskosten	100	0,01	0	96,57
6300.5400	Bewirtschaftung der Grundstücke und baulichen Anlagen - Bauhof	10.000	1,35	7.000	16.302,50
6300.5441	Strombezugskosten	4.500	0,61	3.000	1.277,85
6700.5441	Strombezugskosten	28.000	3,79	28.000	29.035,85
6800.5400	Bewirtschaftung der Grundstücke und baulichen Anlagen	3.500	0,47	3.500	3.292,76
6800.5441	Strombezugskosten	12.000	1,62	12.000	13.562,61
7000.5400	Bewirtschaftung d. Grundstücke und baulichen Anlagen (z. B. Klärwerk)	5.000	0,68	5.000	3.216,61
7000.5401	Bewirtschaftungskosten Pumpwerke o. ä. - Mischwasser	100	0,01	100	23,80
7000.5402	Bewirtschaftungskosten Pumpwerke o. ä. - Schmutzwasser	100	0,01	100	104,42
7000.5403	Bewirtschaftungskosten Pumpwerke o. ä. - Regenwasser	100	0,01	100	0,00
7000.5410	dto. (Öffentliche Bedürfnisanstalt)	1.500	0,20	1.500	555,73
7000.5441	Strombezugskosten	32.000	4,33	32.000	33.174,15
7300.5400	Bewirtschaftung der Grundstücke und baulichen Anlagen	500	0,07	500	63,31
7300.5441	Strombezugskosten	2.000	0,27	2.000	1.246,35
7400.5400	Bewirtschaftung der Grundstücke und baulichen Anlagen	10.000	1,35	10.000	8.671,56
7400.5441	Strombezugskosten	4.500	0,61	4.000	3.755,37
7500.5400	Bewirtschaftung der Grundstücke und baulichen Anlagen	5.000	0,68	4.000	4.857,49
7500.5441	Strombezugskosten	3.200	0,43	3.500	3.128,05
7600.5441	Strombezugskosten	1.000	0,14	1.000	769,35
7640.5400	Bewirtschaftung der Grundstücke und baulichen Anlagen	18.000	2,44	18.000	18.691,76
7640.5441	Strombezugskosten	4.000	0,54	4.000	4.367,21
7641.5400	Bewirtschaftungskosten	18.000	2,44	18.000	17.024,13
7641.5441	Strombezugskosten	12.000	1,62	12.000	7.881,27
7900.5400	Bewirtschaftung der Grundstücke und baulichen Anlagen	500	0,07	500	0,00
7900.5441	Strombezugskosten	0	0,00	100	0,00
8150.5400	Bewirtschaftung der Grundstücke und baulichen Anlagen	5.000	0,68	5.000	10.263,64
8161.5400	Bewirtschaftung der Grundstücke und baulichen Anlagen	40.000	5,42	30.000	27.187,16
8161.5441	Strombezugskosten	5.000	0,68	4.000	4.847,40

Gruppierungsübersicht

Grupp.-Nr.	Bezeichnung der Hauptgruppen, Gruppen und Untergruppen	Ansatz	je	Ansatz	Rechnungs.-Erg.
		2022	Einwohner in	2021	2020
		EUR	EUR	EUR	EUR
Ausgaben					
8800.5400	Bewirtschaftung der Grundstücke und baulichen Anlagen	20.000	2,71	20.000	16.482,46
8800.5441	Strombezugskosten	2.500	0,34	2.500	1.981,97
		444.950	60,24	412.550	390.793,21
55	Haltung von Fahrzeugen				
0600.5500	Fahrzeugkosten	500	0,07	500	624,46
1300.5500	Haltung von Feuerwehrfahrzeugen	8.000	1,08	15.000	18.216,15
1300.5501	Kfz-Steuer, Kfz-Versicherung	4.000	0,54	3.500	3.456,08
1300.5502	TÜV- u. UVV-Untersuchungen von Fahrzeugen	8.000	1,08	13.000	5.100,09
1300.5503	Reparaturen Fahrzeuge	4.000	0,54	0	0,00
1300.5540	Betriebs- und Schmierstoffe (Treibstoff)	6.000	0,81	6.000	3.241,65
2110.5500	Haltung von Fahrzeugen	500	0,07	0	1.111,49
2112.5500	Haltung von Fahrzeugen	500	0,07	500	0,00
2152.5500	Haltung von Fahrzeugen	2.500	0,34	2.500	2.549,42
3210.5500	Haltung von Fahrzeugen	50	0,01	50	71,49
4600.5500	Haltung von Fahrzeugen	1.000	0,14	1.000	736,64
4646.5500	Haltung von Fahrzeugen	500	0,07	1.000	435,86
5600.5500	Haltung von Fahrzeugen (Rasenpflege)	8.000	1,08	5.000	6.927,38
5700.5500	Haltung von Fahrzeugen	500	0,07	500	99,09
5800.5500	Haltung von Fahrzeugen	18.000	2,44	18.000	21.338,66
5900.5500	Haltung von Fahrzeugen	200	0,03	200	64,98
6300.5500	Haltung von Fahrzeugen (Straßenunterhaltungsfahrzeuge)	23.000	3,11	40.000	40.359,69
6300.5501	Haltung von Fahrzeugen: Treibstoff	10.000	1,35	0	0,00
6300.5502	KFZ-Steuer, KFZ-Versicherungen	7.000	0,95	0	0,00
6300.5503	Haltung von Fahrzeugen: Mautgebühren	200	0,03	0	0,00
6700.5500	Haltung von Fahrzeugen	200	0,03	50	183,38
6750.5500	Haltung von Fahrzeugen	15.000	2,03	20.000	10.948,14
6800.5500	Haltung von Fahrzeugen	300	0,04	300	341,71
6900.5500	Haltung von Fahrzeugen	700	0,09	800	403,34
7000.5500	Haltung von Fahrzeugen	3.000	0,41	3.000	2.949,23
7200.5500	Haltung von Fahrzeugen	2.500	0,34	2.500	1.797,15
7400.5500	Fahrzeugkosten	500	0,07	300	448,85
7500.5500	Haltung von Leichenfahrzeugen	4.000	0,54	3.000	3.833,39
7620.5500	Haltung von Fahrzeugen	500	0,07	500	145,36
7640.5500	Haltung von Fahrzeugen	100	0,01	100	77,41
7641.5500	Haltung von Fahrzeugen (z. B. Bauhof)	400	0,05	500	294,90
7920.5500	Haltung von Fahrzeugen	500	0,07	100	220,74
8150.5500	Haltung von Fahrzeugen (Wasserwart)	4.000	0,54	4.000	11.167,02
8200.5500	Haltung von Fahrzeugen - Stadtbus -	8.000	1,08	6.500	5.590,76
8800.5500	Haltung von Fahrzeugen (Hausmeisterfahrzeug)	800	0,11	800	352,53
		142.950	19,36	149.200	143.087,04
56	Besondere Aufwendungen für Bedienstete				
0500.5600	Besondere Aufwendungen für Bedienstete (Aus- und Fortbildung, Reisekosten)	250	0,03	500	25,20
0600.5600	Besondere Aufwendungen für Bedienstete	500	0,07	500	1.186,93
0600.5690	sonstige besondere Aufwendungen (Betriebsarzt, Impfungen usw.)	2.000	0,27	2.000	982,23
0800.5600	Besondere Aufwendungen für Bedienstete Lehrgänge, Fortbildung	18.000	2,44	18.000	16.629,70

Gruppierungsübersicht

Grupp.-Nr.	Bezeichnung der Hauptgruppen, Gruppen und Untergruppen	Ansatz	je	Ansatz	Rechnungs.-Erg.
		2022	Einwohner in	2021	2020
		EUR	EUR	EUR	EUR
Ausgaben					
1100.5600	Besondere Aufwendungen für Bedienstete (z. B. Feldgeschworene)	2.500	0,34	1.000	0,00
1300.5600	Besondere Aufwendungen für Bedienstete (Lohnfortzahlungen Arbeitgeber)	5.000	0,68	6.000	4.326,78
1300.5601	Besondere Aufwendungen für Bedienstete (Atenschutzuntersuchungen G26)	2.500	0,34	2.000	1.064,46
1300.5620	Lehrgänge, Fortbildungen	4.500	0,61	3.500	320,00
1300.5690	sonstige besondere Aufwendungen (Betriebsarzt, Impfungen usw.)	500	0,07	1.000	342,00
2110.5690	sonstige besondere Aufwendungen (Betriebsarzt, Impfungen usw.)	100	0,01	0	141,99
2112.5600	Besondere Aufwendungen für Bedienstete (Arbeitsschutzkleidung)	100	0,01	0	0,00
2112.5690	sonstige besondere Aufwendungen (Betriebsarzt, Impfungen usw.)	700	0,09	700	341,30
2152.5600	Besondere Aufwendungen für Bedienstete (Arbeitsschutzkleidung Hausmeister)	150	0,02	250	65,31
2152.5690	sonstige besondere Aufwendungen (Betriebsarzt, Impfungen usw.)	700	0,09	700	342,99
3210.5690	sonstige besondere Aufwendungen (Betriebsarzt, Impfungen usw.)	200	0,03	0	0,00
3520.5690	sonstige besondere Aufwendungen (Betriebsarzt, Impfungen usw.)	200	0,03	0	0,00
4646.5600	Besondere Aufwendungen für Bedienstete	5.500	0,74	4.000	1.790,02
4646.5690	sonstige besondere Aufwendungen (Betriebsarzt, Impfungen usw.)	2.000	0,27	3.000	1.663,35
5600.5600	Besondere Aufwendungen für Bedienstete	500	0,07	500	0,00
5800.5600	Besondere Aufwendungen für Bedienstete	500	0,07	500	0,00
6300.5600	Besondere Aufwendungen für Bedienstete	10.000	1,35	10.000	8.932,93
6300.5690	sonstige besondere Aufwendungen (Betriebsarzt, Impfungen usw.)	2.000	0,27	2.000	1.762,32
7000.5600	Besondere Aufwendungen für Bedienstete (z. B. Schutzkleidung)	2.000	0,27	2.000	1.862,58
7000.5690	sonstige besondere Aufwendungen (Betriebsarzt, Impfungen usw.)	250	0,03	250	0,00
7400.5690	sonstige besondere Aufwendungen (Betriebsarzt, Impfungen usw.)	500	0,07	500	1.960,27
7500.5600	Bes. Aufwendungen für Bedienstete (Arbeits- u. Schutzkleidung)	700	0,09	700	422,29
7500.5690	sonstige besondere Aufwendungen (Betriebsarzt, Impfungen usw.)	200	0,03	500	0,00
7640.5690	sonstige besondere Aufwendungen (Betriebsarzt, Impfungen usw.)	100	0,01	0	67,00
7641.5690	sonstige besondere Aufwendungen (Betriebsarzt, Impfungen usw.)	300	0,04	200	729,84
8150.5600	Bes. Aufwendungen für Bedienstete (Arbeits- u. Schutzkleidung)	2.000	0,27	1.500	1.579,15
8150.5620	Aus- und Fortbildung	5.000	0,68	5.000	2.537,75
8150.5690	sonstige besondere Aufwendungen (Betriebsarzt, Impfungen usw.)	250	0,03	300	55,44

Gruppierungsübersicht

Grupp.-Nr.	Bezeichnung der Hauptgruppen, Gruppen und Untergruppen	Ansatz	je	Ansatz	Rechnungs.-Erg.
		2022	Einwohner in	2021	2020
		EUR	EUR	EUR	EUR
Ausgaben					
8200.5600	Besondere Aufwendungen für Bedienstete	200	0,03	0	0,00
8200.5690	sonstige besondere Aufwendungen (Betriebsarzt, Impfungen usw.)	100	0,01	300	-0,01
8800.5600	Besondere Aufwendungen für Bedienstete (Arbeitsschutzkleidung)	500	0,07	500	258,66
		70.500	9,53	67.900	49.390,48
57-63	Weitere Verwaltungs- und Betriebsausgaben				
638	statistische Zusammenfassung der Gruppen 57 bis 63 ohne die Untergruppe 639				
0000.6300	Städtepartnerschaften und Ortspartnerschaften	5.000	0,68	10.000	0,00
0000.6301	weitere Verwaltungs- und Betriebsausg. (Bürgerversammlung)	8.000	1,08	3.000	3.713,00
0200.6320	sonst. Betriebsaufwand (Vordrucke für vorl. Reisepässe, Folien für Pässe)	2.500	0,34	2.000	1.238,41
0200.6321	Öffentlichkeitsarbeit	6.000	0,81	6.000	4.113,17
0200.6322	EDV-Kosten an Dritte (Software): Meso, komunaNet usw. (früher 1100.6300)	53.000	7,18	25.000	24.587,12
0200.6360	weitere Verwa.- u. Betriebsausg: Pässe Ausweise Bundesdruckerei (früher 02.67)	25.000	3,39	25.000	21.534,33
0200.6361	weitere Verwa.- u. Betriebsausg.: Pässe Ausweise Bundesdruckerei (früher 02.67)	0	0,00	0	152,73
0200.6370	Sachbedarf für EDV (Toner, Tintenpatronen)	1.300	0,18	1.300	536,72
0300.6322	EDV-Kosten an Dritte (Software): Cipkom (früher: 1100.6300)	13.000	1,76	10.000	7.206,57
0300.6370	Sachbedarf für EDV-Anlagen (Toner, Tintenpatronen)	800	0,11	800	281,25
0500.6322	EDV-Kosten an Dritte (Software): (früher 1100.6300)	7.000	0,95	7.000	6.438,25
0500.6370	Sachbedarf für EDV-Anlagen (Toner, Tintenpatronen)	800	0,11	800	171,05
0520.6300	Sonstige Geschäftsausgaben	0	0,00	0	5.140,80
0520.6322	EDV-Kosten an Dritte (Software): früher 1100.6300	1.000	0,14	1.000	3.396,46
0600.6300	Weitere Verwaltungs- u. Betriebsausgaben	13.000	1,76	13.000	13.247,29
0600.6370	Sachbedarf für EDV-Anlagen (Toner, Tintenpatronen)	4.300	0,58	4.600	4.080,82
1100.6310	weitere Sachausgaben (Obdachlosenunterbringung)	1.000	0,14	200	0,00
1100.6322	EDV-Kosten an Dritte (Software): (früher 1100.6300)	2.500	0,34	2.500	0,00
1100.6380	Agenda 21, Fairtrade, Biosphärentag	1.500	0,20	1.500	127,35
1101.6360	Kosten Zweckverband KVÜ (fließender Verkehr); Einnahme 9000.0810	45.000	6,09	45.000	42.376,00
1101.6361	Kosten Zweckverband KVÜ (ruhender Verkehr); Einnahme: 9000.0811	20.000	2,71	20.000	16.606,05
1300.6322	EDV-Kosten an Dritte (Software)	3.000	0,41	1.500	1.191,39
1300.6329	Sonst. verschiedener Betriebsaufwand (Autowracks/Sondermüll)	600	0,08	600	0,00
1300.6370	Sachbedarf für EDV-Anlagen (Toner, Tintenpatronen)	500	0,07	500	64,99
2110.5700	Lehr- u. Unterrichtsmittel (Bücher, Tinte, Landkarten, Papier, Dias, Kreide)	700	0,09	0	30,00
2110.5770	Zuschussfähige Lernmittel für Grundschule Leobendorf	1.500	0,20	0	0,00
2110.5800	Lernmittel (Werkstoffe, Arbeitsmat. und sonst. Verbrauchsmittel)	100	0,01	0	0,00
2110.5810	Lernmittel (Schulbücherei, Arbeitsmat. Werk-, Handarbeits- u. Hauswirtschaftsu.	50	0,01	0	0,00

Gruppierungsübersicht

Grupp.-Nr.	Bezeichnung der Hauptgruppen, Gruppen und Untergruppen	Ansatz	je	Ansatz	Rechnungs.-Erg.
		2022	Einwohner in	2021	2020
		EUR	EUR	EUR	EUR
Ausgaben					
2110.5900	Sonstige Sachausgaben (Schulwandern, sonst. Schulveranstaltungen)	200	0,03	0	0,00
2110.6300	Schülerbeförderungen zu Verkehrs-, Schwimm- und Skiunterricht	5.000	0,68	0	2.064,90
2110.6322	EDV-Kosten an Dritte (Software): (früher 1100.6300)	5.000	0,68	0	874,80
2110.6370	Sachbedarf für EDV-Anlagen (Toner, Tintenpatronen)	700	0,09	0	389,35
2112.5700	Lehr- u. Unterrichtsmittel (Bücher, Tinte, Landkarten, Papier, Kreide)	1.000	0,14	1.700	1.457,49
2112.5710	weitere Vewaltungs- und Betriebsausgaben	100	0,01	100	0,00
2112.5770	Zuschussfähige Lernmittel für Grundschulen	5.000	0,68	5.000	2.084,04
2112.5800	Lernmittel (Werkstoffe, Arbeitsm. und sonst. Verbrauchsmittel)	300	0,04	300	0,00
2112.5810	Lernmittel (Schulbücherei, Arbeitsm. Werk-, Handarbeits- u. Hauswirtschafts.)	700	0,09	700	473,11
2112.5900	Sonstige Sachausgaben (Schulwandern, sonst. Schulveranstaltungen)	3.000	0,41	3.000	177,88
2112.6300	Schülerbeförderung zu Verkehrs-, Schwimm- und Skiunterricht	8.000	1,08	15.000	3.516,60
2112.6322	EDV-Kosten an Dritte (Software): (früher 1100.6300)	8.300	1,12	11.000	3.037,01
2112.6370	Sachbedarf für EDV-Anlagen (Toner, Tintenpatronen)	3.600	0,49	3.000	1.120,74
2152.5700	Lehr- und Unterrichtsmittel (Kreide, Bücher, Tinte, Landkarten, Papier)	500	0,07	500	808,34
2152.5710	weitere Verwaltungs- u. Betriebsausgaben (sonstiges Ganztagsklasse)	1.000	0,14	1.000	0,00
2152.5780	Zuschußfähige Lernmittel (Mittelschule)	5.000	0,68	5.000	7.477,13
2152.5800	Lernmittel (Werkstoffe, Arbeitsmaterial und sonstige Verbrauchsmittel)	300	0,04	300	26,30
2152.5810	Lernmittel (Schulbücherei, Arbeitsm. Werk-, Handarbeits- u. Hauswirtschaft)	2.000	0,27	2.000	1.559,59
2152.5900	Sonstige Sachausgaben (Schulwandern, sonstige Schulveranstaltung)	1.200	0,16	1.200	30,09
2152.6300	Schülerbeförderungen zu Verkehrs-, Schwimm- und Skiunterricht	15.000	2,03	15.000	10.002,70
2152.6322	EDV-Kosten an Dritte (Software): (früher 1100.6300)	10.000	1,35	8.700	5.428,33
2152.6370	Sachbedarf für EDV-Anlagen (Toner, Tintenpatronen)	3.600	0,49	3.000	1.525,62
3330.6300	Veranstaltungsaufwand, Werbung	30.000	4,06	30.000	16.070,56
3330.6310	weitere Betriebsausgaben, Fremdleistung Mieten	40.000	5,42	40.000	13.508,24
3330.6330	Honorare (voller Steuersatz)	55.000	7,45	58.000	3.700,00
3330.6340	Honorare (ermäßigter Steuersatz)	30.000	4,06	40.000	0,00
3330.6350	Honorare (steuerfrei)	10.000	1,35	10.000	0,00
3400.6300	weitere Betriebs- u. Sachausgaben (Faschingszug)	7.000	0,95	7.000	9.639,14
3400.6302	Stille-Nacht-Feierlichkeiten 2018	0	0,00	2.000	779,00
3400.6303	weitere Betriebs- und Sachausgaben (z. B. Konzert Abtsee)	10.000	1,35	10.000	3.916,04
3500.6370	Sachbedarf für EDV-Anlagen (Toner, Tintenpatronen)	500	0,07	800	694,68
3520.5900	Erwerb und Unterhalt von Büchern, Zeitschriften und dergl.	7.500	1,02	7.500	7.473,13
3520.6322	EDV-Kosten an Dritte (Software): (früher 1100.6300)	1.000	0,14	0	0,00
3520.6370	Sachbedarf für EDV-Anlagen (Toner, Tintenpatronen)	600	0,08	0	0,00

Gruppierungsübersicht

Grupp.-Nr.	Bezeichnung der Hauptgruppen, Gruppen und Untergruppen	Ansatz	je	Ansatz	Rechnungs.-Erg.
		2022	Einwohner in	2021	2020
		EUR	EUR	EUR	EUR
Ausgaben					
4600.6300	Weitere Verwaltungs- und Betriebsausgaben	3.000	0,41	3.000	1.641,40
4600.6310	sonstige Geschäftsausgaben "Familienbeauftragte"	9.300	1,26	6.500	3.819,93
4600.6370	Sachbedarf für EDV-Anlagen (Toner, Tintenpatronen)	500	0,07	500	38,59
4643.6300	Weitere Verwaltungs- u. Betriebsausg. (Benutzung Salzachhalle Kleidermarkt)	5.000	0,68	5.000	4.384,80
4646.5800	Lebensmittel für Kinder (Ostern, Weihnachten usw.)	700	0,09	700	371,31
4646.5830	Getränke für Kinder	5.000	0,68	5.000	3.074,65
4646.6021	Kindergartenbedarf (Baselmaterial, Spiele, Kinderbücher)	4.000	0,54	4.000	2.545,59
4646.6300	Weitere Verwaltungs- und Betriebsausg. (Benutzung Salzachhalle Kleidermarkt)	5.000	0,68	5.000	5.414,60
4646.6322	EDV-Kosten an Dritte (Software): (früher 1100.6300)	5.000	0,68	2.000	0,00
4646.6370	Sachbedarf für EDV-Anlagen (Toner, Tintenpatronen)	1.500	0,20	1.200	1.195,78
4646.6380	Kosten Mittagessen für Kinder	100.000	13,54	85.000	57.538,92
5800.6300	Weitere Verwaltungs- und Betriebsausgaben	200	0,03	500	0,00
6000.6322	EDV-Kosten an Dritte (Software): Straßenverz., bec (früher 1100.6300)	6.500	0,88	6.000	3.834,90
6000.6370	Sachbedarf für EDV-Anlagen (Toner, Tintenpatronen)	1.400	0,19	1.400	2.043,91
6100.6000	Kosten für die Aufstellung Flächennutzungsplan o. ä.	30.000	4,06	20.000	0,00
6100.6300	ALB-Daten Verm.-Amt	3.500	0,47	3.500	2.543,00
6300.6300	Weitere Betriebsausgaben (Verbrauchsmittel, Straßen, Bauhof)	0	0,00	100	0,00
6300.6322	EDV-Kosten an Dritte (Software): (früher 1100.6300)	2.000	0,27	2.500	1.262,17
6300.6370	Sachbedarf für EDV-Anlagen (Toner, Tintenpatronen)	700	0,09	700	275,60
6750.6200	Kosten f. v. Dritten Übernommene Straßen reinigung einschl. Schneeräumen	40.000	5,42	40.000	14.992,28
7000.6300	Anteil Betriebskosten Siggerwiesen	430.000	58,23	410.000	388.423,41
7000.6301	weitere Verwaltungs- und Betriebsausgab. (Anteil Wasserzählergebühr)	10.000	1,35	10.000	9.875,00
7000.6310	Entsorgung Fäkalschlamm	1.200	0,16	2.000	1.980,90
7000.6320	Abfuhrunternehmer Fäkalschlamm	1.500	0,20	2.500	2.453,40
7000.6322	EDV-Kosten an Dritte (Software): Cipkom (früher 1100.6300)	6.000	0,81	6.500	1.755,48
7000.6370	Sachbedarf für EDV-Anlagen (Toner, Tintenpatronen)	700	0,09	500	275,61
7200.6301	Weit. Verw.- u. Betriebsausgaben (Grünguthof)	0	0,00	0	2.866,76
7200.6322	EDV-Kosten an Dritte (Software): (früher 1100.6300)	0	0,00	0	625,12
7300.6300	weitere Betriebs- und Sachausgaben (Christkindlmarkt)	15.000	2,03	15.000	1.673,59
7400.6300	Weitere Sachausgaben	500	0,07	500	0,00
7400.6363	Konfiskatentsorgung (früher: 7400.5400)	13.000	1,76	13.000	12.700,88
7400.6370	Sachbedarf für EDV-Anlagen (Toner, Tintenpatronen)	300	0,04	200	0,00
7500.6322	EDV-Kosten an Dritte (Software): ElFried (früher 1100.6300)	2.000	0,27	1.800	1.570,18
7500.6365	Bestattungsdienstleistungen durch Dritte (Sarg, Feuerbestattungskosten usw.)	70.000	9,48	65.000	67.072,32
7600.6300	Kosten Elektroauto	8.000	1,08	11.000	9.536,38
7640.6300	Weitere Betriebs- und Sachausgaben	4.000	0,54	4.000	5.243,79
7640.6330	Honorare	6.000	0,81	6.000	600,00
7641.6010	Dekorationskosten	0	0,00	100	0,00

Gruppierungsübersicht

Grupp.-Nr.	Bezeichnung der Hauptgruppen, Gruppen und Untergruppen	Ansatz	je	Ansatz	Rechnungs.-Erg.
		2022	Einwohner in	2021	2020
		EUR	EUR	EUR	EUR
Ausgaben					
7641.6300	Veranstaltungsaufwand, allgem. Werbung Eintrittskarten, Druckerei	30.000	4,06	30.000	45.336,80
7641.6301	Veranstaltungsaufwand "Neustart Kultur"	140.000	18,96	0	0,00
7641.6310	Weitere Betriebsausgaben	2.000	0,27	2.000	4.472,80
7641.6322	EDV-Kosten an Dritte (Software): (früher 1100.6300)	2.000	0,27	2.000	2.630,99
7641.6331	Veranstaltungsaufwand, Honorar allgemein Salzachhalle	20.000	2,71	65.000	40.233,80
7641.6341	Veranstaltungsaufwand, Honorar Kleinkunsthöhle	4.600	0,62	22.000	13.388,61
7641.6351	Veranstaltungsaufwand, Honorar Abo-Theater	20.000	2,71	46.000	40.616,98
7641.6370	Sachbedarf für EDV-Anlagen (Toner, Tintenpatronen)	1.300	0,18	1.300	247,88
7900.6300	Sonstige Sachausgaben (Werbung usw.)	37.000	5,01	37.000	13.591,21
7900.6301	sonstige Ausgaben (Eintrittskarten usw. für den Weiterverkauf)	4.500	0,61	4.500	2.580,00
7900.6302	weitere Sachausgaben (Gebühren IRS)	3.000	0,41	3.000	1.261,93
7900.6322	EDV-Kosten an Dritte (Software): (früher 1100.6300)	2.000	0,27	2.000	1.518,53
7900.6370	Sachbedarf für EDV-Anlagen (Toner, Tintenpatronen)	1.000	0,14	1.000	291,77
8150.6320	Sonst. laufende Betriebsausgaben (Werk- (Werkstättenbedarf, Verbrauchsmittel)	0	0,00	100	0,00
8150.6322	EDV-Kosten an Dritte (Software): Cipkom (früher: 1100.6300)	6.500	0,88	6.500	1.558,53
8150.6330	Betriebsstoffe - Pumpkosten	40.000	5,42	40.000	29.853,73
8150.6331	Pumpkosten Brauchwasserbrunnen	1.000	0,14	1.000	430,29
8150.6350	Bezug von Fremdwasser (Surgruppe)	100.000	13,54	100.000	94.659,82
8150.6370	Sachbedarf für EDV-Anlagen (Toner, Tintenpatronen)	700	0,09	700	235,09
8800.6300	Weitere Verwaltungs- und Betriebsausgaben	1.000	0,14	1.000	1.065,37
		1.696.350	229,73	1.568.900	1.159.672,94
639	Kosten der notwendigen Schülerbeförderung durch andere Verkehrsträger				
2900.6390	Kosten der Schülerbeförderung	195.000	26,40	170.000	109.040,27
		195.000	26,40	170.000	109.040,27
64	Steuern, Versicherungen, Schadensfälle				
0200.6400	Steuern, Versicherungen, Schadensfälle Haftpflicht-, Rechtsschutzvers. u.dergl.	70.000	9,48	70.000	68.997,82
0300.6400	Steuern, Versicherungen, Schadensfälle (Kassen- und Maschinenversich.)	7.400	1,00	7.400	7.376,41
0520.6400	Steuern, Versicherungen, Schadensfälle	200	0,03	200	121,50
0600.6400	Steuern, Versicherungen, Schadensfälle	6.500	0,88	6.800	1.360,09
1100.6400	Steuern, Versicherungen, Schadensfälle	50	0,01	0	0,00
1300.6400	Steuern, Versicherungen, Schadensfälle	4.000	0,54	4.000	2.964,70
2110.6400	Steuern, Versicherungen, Schadensfälle	1.400	0,19	1.400	588,00
2112.6400	Steuern, Versicherungen, Schadensfälle	5.800	0,79	6.100	1.094,54
2152.6400	Steuern, Versicherungen, Schadensfälle	6.400	0,87	6.200	1.095,99
2950.6400	Schülerunfallversicherung, Garderoben- und Fahrradversicherung	37.000	5,01	40.000	39.340,24
3320.6400	Steuern, Versicherungen, Schadensfälle	400	0,05	0	0,00
3330.6400	Steuern, Versicherungen, Schadensfälle	1.000	0,14	700	0,00
3330.6410	USt - Zahlungen	10.000	1,35	1.000	7.717,41
3330.6420	MwSt. (voller Steuersatz)	20.000	2,71	20.000	4.510,15
3330.6421	Mwst. (erm. Steuersatz)	1.000	0,14	2.000	340,86

Gruppierungsübersicht

Grupp.-Nr.	Bezeichnung der Hauptgruppen, Gruppen und Untergruppen	Ansatz	je	Ansatz	Rechnungs.-Erg.
		2022	Einwohner in	2021	2020
		EUR	EUR	EUR	EUR
Ausgaben					
3400.6400	Steuern, Versicherungen, Schadensfälle	200	0,03	0	0,00
3520.6400	Steuern, Versicherungen, Schadensfälle	500	0,07	400	355,24
4360.6400	Steuern, Versicherungen, Schadensfälle (Grundsteuer Poststraße 4)	2.100	0,28	700	971,50
4600.6400	Steuern, Versicherungen, Schadensfälle	50	0,01	50	47,60
4642.6400	Steuern, Versicherungen, Schadensfälle	1.100	0,15	1.000	568,26
4646.6400	Steuern, Versicherungen, Schadensfälle	4.700	0,64	4.400	2.982,03
5600.6400	Steuern, Versicherungen, Schadensfälle	2.500	0,34	3.100	1.169,43
5700.6400	Steuern, Versicherungen, Schadensfälle	200	0,03	400	296,59
5900.6400	Steuern, Versicherungen, Schadensfälle	400	0,05	100	68,32
6300.6400	Steuern, Versicherungen, Schadensfälle	3.700	0,50	3.000	1.211,74
6300.6410	USt - Zahlungen Photovoltaikanlage	2.000	0,27	2.000	2.359,99
6800.6400	Steuern, Versicherungen, Schadensfälle	4.200	0,57	3.400	2.877,66
7000.6400	Steuern, Versicherungen (Maschinenversicherung)	3.400	0,46	3.400	2.684,88
7200.6400	Steuern, Versicherungen, Schadensfälle	1.000	0,14	3.100	3.111,00
7400.6400	Steuern, Versicherungen, Schadensfälle	700	0,09	1.200	639,05
7500.6400	Steuern, Vers. , Schadensfälle (Beiträge zur gesetzl. Unfallvers.)	1.400	0,19	1.200	1.211,78
7640.6400	Steuern, Versicherungen, Schadensfälle	4.000	0,54	3.800	1.916,90
7641.6400	Steuern, Versicherungen und Schadensfälle	16.000	2,17	16.000	14.842,68
7641.6410	Umsatzsteuer - Zahlung an Finanzamt	5.000	0,68	5.000	-76,87
7641.6420	MwSt. - Veranstaltungen	40.000	5,42	40.000	20.648,38
7641.6440	MwSt. - sonst. Ausgaben (Auftr. nach allg. Schlüssel)	500	0,07	500	3.645,55
7900.6400	Steuern, Versicherungen, Schadensfälle	100	0,01	0	0,00
8150.6400	Körperschaftsteuer - Gewerbesteuer	36.000	4,87	36.000	35.829,29
8150.6410	Umsatzsteuer (an das Finanzamt)	30.000	4,06	15.000	32.887,88
8150.6420	Umsatzsteuer an Lieferanten usw.	130.000	17,60	130.000	95.067,17
8150.6430	Versicherungen (Haftpflicht-, Vermögensschaden-, Unfallversicherung)	3.400	0,46	3.800	3.266,73
8150.6440	Steuern, Versicherungen, Schadensfälle	200	0,03	200	105,54
8150.6490	Ausgleichszahlungen Wasserschutzgebiet Lauterbrunn	4.500	0,61	4.000	3.123,96
8161.6400	Steuern, Versicherungen, Schadensfälle	1.000	0,14	900	922,64
8161.6410	USt. Zahlung BHKW	1.500	0,20	1.500	1.041,07
8161.6420	Umsatzsteuer an Lieferanten	6.500	0,88	6.500	5.979,86
8200.6400	Steuern, Versicherungen und Schadensfälle	500	0,07	500	0,00
8200.6410	Umsatzsteuer an das Finanzamt	500	0,07	0	52,38
8200.6420	MwSt. 19 %	2.000	0,27	2.500	10.347,38
8800.6400	Steuern, Versicherungen, Schadensfälle	9.200	1,25	8.700	7.827,21
		490.200	66,41	468.150	393.490,53
65	Geschäftsausgaben				
0000.6510	Bücher und Zeitschriften	500	0,07	500	0,00
0200.6500	Bürobedarf	5.500	0,74	5.500	5.485,33
0200.6510	Bücher und Zeitschriften	18.000	2,44	18.000	16.347,01
0200.6530	Öffentliche Bekanntmachungen	4.000	0,54	4.000	2.545,49
0200.6531	Stadtnachrichten (früher 0200.6500)	15.000	2,03	15.000	12.702,61
0200.6540	Dienstreisen (Fahrtkosten, Tagesgelder u. dergl.)	4.500	0,61	4.500	4.008,18
0200.6550	Sachverständigen-, Gerichts- und ähnliche Kosten	15.000	2,03	40.000	17.227,90
0200.6580	Sonstige Geschäftsausgaben (Ehrungen, Feste, Kranzspenden und dergl.)	4.000	0,54	5.500	3.470,49

Gruppierungsübersicht

Grupp.-Nr.	Bezeichnung der Hauptgruppen, Gruppen und Untergruppen	Ansatz	je	Ansatz	Rechnungs.-Erg.
		2022	Einwohner in	2021	2020
		EUR	EUR	EUR	EUR
Ausgaben					
0300.6500	Bürobedarf	500	0,07	500	512,68
0300.6510	Bücher und Zeitschriften	2.000	0,27	2.000	1.770,55
0300.6520	Postgebühren, GEZ	1.500	0,20	1.500	1.580,76
0300.6550	Sachverständigen-, Gerichts- und sonst. Kosten	1.000	0,14	1.000	0,00
0300.6580	Sonstige Geschäftsausgaben	7.000	0,95	5.000	5.318,86
0500.6500	Bürobedarf	100	0,01	100	94,19
0500.6510	Bücher und Zeitschriften	1.000	0,14	1.000	846,75
0500.6520	Postgebühren, GEZ	300	0,04	300	311,70
0500.6580	Sonstige Geschäftsausgaben (Sekt für Trauungen)	300	0,04	300	53,73
0520.6500	Bürobedarf	1.000	0,14	2.000	9.125,80
0520.6510	Bücher und Zeitschriften	1.000	0,14	1.000	473,96
0520.6520	Postgebühren, GEZ	1.000	0,14	3.000	14.394,66
0600.6520	Postgebühren, GEZ	10.000	1,35	7.000	5.767,06
0600.6523	Festnetzgebühren	5.000	0,68	6.000	3.765,21
0600.6524	Gebühren für Handy	4.000	0,54	4.000	4.146,05
0600.6550	Sachverständigenkosten	3.000	0,41	3.000	1.374,45
1100.6550	Sachverständigen Kosten (z. B. Feuerbeschau, Altlasten)	80.000	10,83	1.000	932,04
1100.6580	Sonstige Geschäftsausgaben	5.000	0,68	0	0,00
1141.6550	Sachverständigenkosten: Energieeffizienznetzwerk BGL	5.000	0,68	5.000	0,00
1300.6500	Bürobedarf	200	0,03	200	0,00
1300.6510	Bücher und Zeitschriften	300	0,04	300	109,60
1300.6520	Postgebühren, GEZ	100	0,01	100	10,49
1300.6523	Festnetzgebühren	2.000	0,27	2.000	1.886,11
1300.6524	Gebühren für Handy	600	0,08	500	575,98
1300.6540	Dienstreisen	400	0,05	200	0,00
1300.6550	Sachverständigen Kosten (Feuerwehrbedarfsplan, Ausschreibungen)	18.000	2,44	20.000	0,00
1400.6550	Sachverständigen-, Gerichtskosten	10.000	1,35	0	0,00
2110.6500	Bürobedarf	700	0,09	0	224,62
2110.6510	Bücher und Zeitschriften	600	0,08	0	190,60
2110.6520	Postgebühren, GEZ	150	0,02	0	77,99
2110.6523	Festnetzgebühren	1.000	0,14	0	476,28
2112.6500	Bürobedarf	2.500	0,34	2.500	1.586,20
2112.6510	Bücher und Zeitschriften	1.600	0,22	1.600	1.278,52
2112.6520	Postgebühren, GEZ	400	0,05	400	202,69
2112.6523	Festnetzgebühren	2.000	0,27	3.000	1.381,52
2112.6524	Gebühren für Handy	250	0,03	250	225,52
2112.6540	Dienstreisen (Fahrtkosten, Tagegelder)	200	0,03	200	0,00
2112.6550	Sachverständigenkosten	20.000	2,71	20.000	0,00
2152.6500	Bürobedarf	2.000	0,27	2.000	1.811,24
2152.6510	Bücher und Zeitschriften (Amtsblätter, Gesetz- und VO-Blätter)	2.000	0,27	2.000	2.053,17
2152.6520	Postgebühren, GEZ	250	0,03	250	216,38
2152.6523	Festnetzgebühren	2.000	0,27	3.000	1.255,40
2152.6524	Gebühren für Handy	250	0,03	250	225,54
2152.6540	Dienstreisen (Fahrtkosten, Tagegelder)	200	0,03	200	0,00
2152.6550	Sachverständigenkosten	20.000	2,71	20.000	0,00

Gruppierungsübersicht

Grupp.-Nr.	Bezeichnung der Hauptgruppen, Gruppen und Untergruppen	Ansatz	je	Ansatz	Rechnungs.-Erg.
		2022	Einwohner in	2021	2020
		EUR	EUR	EUR	EUR
Ausgaben					
2900.6550	Sachverständigen-, Gerichts- und sonst. Kosten	5.000	0,68	500	4.719,00
3210.6500	Bürobedarf	400	0,05	200	0,00
3210.6510	Bücher und Zeitschriften	700	0,09	800	302,87
3210.6520	Postgebühren, GEZ	50	0,01	50	0,80
3210.6523	Festnetzgebühren	1.200	0,16	500	257,11
3210.6540	Dienstreisen (Fahrtkosten, Tagegelder)	100	0,01	300	0,00
3210.6550	Sachverständigenkosten	18.000	2,44	30.000	12.670,00
3210.6580	Sonstige Geschäftsausgaben	500	0,07	20.000	821,25
3211.6580	Sonstige Geschäftsausgaben "Laufener Palette"	20.000	2,71	0	0,00
3330.6500	Bürobedarf	0	0,00	100	0,00
3330.6520	Postgebühren, GEZ	3.000	0,41	100	0,00
3330.6524	Gebühren für Handy	100	0,01	100	0,00
3500.6523	Festnetzgebühren	800	0,11	800	533,37
3520.6524	Gebühren für Handy	400	0,05	450	376,08
4360.6523	Festnetzgebühren	600	0,08	600	458,82
4600.6510	Bücher und Zeitschriften	700	0,09	1.000	0,00
4600.6520	Postgebühren, GEZ	200	0,03	200	0,00
4600.6523	Festnetzgebühren	600	0,08	600	462,31
4600.6524	Gebühren für Handy	300	0,04	0	0,00
4600.6550	Sachverständigen-, Gerichts- und ähnliche Kosten	0	0,00	500	1.368,50
4646.6500	Bürobedarf	1.200	0,16	1.200	1.179,12
4646.6510	Bücher und Zeitschriften	500	0,07	500	396,00
4646.6520	Postgebühren, GEZ	200	0,03	100	257,04
4646.6523	Festnetzgebühren	3.000	0,41	2.500	1.757,43
4646.6540	Dienstreisen (Fahrtkosten, Tagegelder)	500	0,07	500	0,00
4646.6551	Sachverständigenkosten "Mietcontainer" (Gutachten, Genehmigungen usw.)	0	0,00	1.500	0,00
5700.6550	Sachverständigenkosten	2.000	0,27	5.000	6.977,74
6000.6500	Bürobedarf	150	0,02	150	48,49
6000.6510	Bücher und Zeitschriften	500	0,07	500	488,48
6100.6500	Bürobedarf	250	0,03	100	0,00
6100.6550	Sachverständigen Kosten: Feinuntersuchungen, städtebaul. Beratung	236.000	31,96	80.000	23.448,14
6103.6540	Dienstreisen (Fahrtkosten, Tagegelder)	100	0,01	100	0,00
6103.6580	Sonstige Geschäftsausgaben	100	0,01	100	0,00
6300.6500	Geschäftsausgaben - Bürobedarf	250	0,03	250	60,20
6300.6510	Bücher und Zeitschriften	1.000	0,14	1.000	797,49
6300.6520	Postgebühren, GEZ	900	0,12	900	800,78
6300.6523	Festnetzgebühren	500	0,07	500	398,70
6300.6524	Gebühren für Handy	2.000	0,27	2.000	2.071,25
6300.6540	Dienstreisen-Reisekosten-Entschädigung für privateigenen PKW	500	0,07	500	626,83
6300.6550	Sachverständigenkosten	50.000	6,77	40.000	25.208,85
6800.6523	Festnetzgebühren	300	0,04	300	304,09
6900.6510	Bücher und Zeitschriften	0	0,00	0	176,00
7000.6500	Bürokosten, Fahrtkosten usw.	100	0,01	100	13,29
7000.6510	Bücher und Zeitschriften	1.700	0,23	1.300	1.672,06
7000.6520	Postgebühren, GEZ	1.000	0,14	1.000	1.249,03

Gruppierungsübersicht

Grupp.-Nr.	Bezeichnung der Hauptgruppen, Gruppen und Untergruppen	Ansatz	je	Ansatz	Rechnungs.-Erg.
		2022	Einwohner in	2021	2020
		EUR	EUR	EUR	EUR
Ausgaben					
7000.6521	Fernmeldegebühren Mischwasser	1.200	0,16	1.200	1.161,60
7000.6522	Fernmeldegebühren Schmutzwasser	1.500	0,20	1.500	1.201,86
7000.6523	Festnetzgebühren	800	0,11	800	964,07
7000.6524	Gebühren für Handy	700	0,09	800	608,62
7000.6550	Sachverständigenkosten, Gerichts- und ähnliche Kosten	15.000	2,03	3.000	3.973,50
7400.6500	Geschäftsausgaben, (Bürobedarf, Fahrtkosten usw.), Untersuchungsgebühr	6.000	0,81	6.000	14.593,73
7400.6520	Postgebühren, GEZ	250	0,03	250	221,31
7400.6523	Festnetzgebühren	600	0,08	500	479,96
7400.6524	Gebühren für Handy	150	0,02	150	122,22
7400.6550	Sachverständigen-, Gerichts- u. ähnliche Kosten	200	0,03	0	6.923,70
7500.6500	Bürobedarf	100	0,01	200	0,00
7500.6510	Bücher und Zeitschriften	100	0,01	100	42,80
7500.6520	Postgebühr	250	0,03	250	293,98
7500.6524	Gebühren für Handy	600	0,08	600	586,12
7500.6530	Öffentliche Bekanntmachungen (Anzeigen Telefonbücher)	700	0,09	2.000	686,98
7500.6540	Dienstreisen (Fahrtkosten, Tagegelder)	500	0,07	500	343,35
7500.6550	Sachverständigen-, Gerichtskosten	200	0,03	200	0,00
7600.6523	Festnetzgebühren	600	0,08	500	283,21
7640.6520	Postgebühren, GEZ	300	0,04	300	262,60
7640.6523	Festnetzgebühren	600	0,08	500	194,88
7641.6500	Bürobedarf	100	0,01	100	49,15
7641.6510	Bücher und Zeitschriften	400	0,05	400	344,18
7641.6520	Postgebühren, GEZ	5.000	0,68	5.000	4.415,48
7641.6523	Festnetzgebühren	900	0,12	900	802,64
7641.6524	Gebühren für Handy	1.800	0,24	1.800	1.511,75
7641.6540	Dienstreisen, Fahrtkosten	1.200	0,16	1.200	0,00
7641.6550	Anwalts- und Gerichtskosten, Bilanzerstellung, Beratungskosten	1.000	0,14	1.000	0,00
7641.6590	Sonstige Geschäftsausgaben	600	0,08	100	0,00
7900.6500	Bürobedarf	100	0,01	100	0,00
7900.6520	Postgebühren, GEZ	300	0,04	300	106,76
7900.6540	Dienstreisen (Fahrtkosten, Tagegelder)	700	0,09	700	74,15
7900.6550	Sachverständigenkosten (Stadt- und Standortmarketing)	60.000	8,12	65.000	0,00
7900.6580	Sonstige Geschäftsausgaben (Kartenzahlung)	500	0,07	500	0,00
8150.6500	Bürobedarf	100	0,01	100	11,17
8150.6510	Bücher und Zeitschriften	1.000	0,14	800	938,17
8150.6520	Postgebühren, GEZ	1.500	0,20	800	1.515,95
8150.6523	Festnetzgebühren	800	0,11	850	911,14
8150.6524	Gebühren für Handy	500	0,07	500	532,08
8150.6540	Dienstreisen (Reisekostenvergütung, Fahrtkosten)	700	0,09	700	660,62
8150.6550	Sachverständigen-, Gerichts- u. ähnliche Kosten (Prüfungsverband und dergl.)	25.000	3,39	15.000	18.508,45
8150.6580	Sonstige Geschäftsausgaben (Transport-, Fahrt- und Lagerkosten und dergl.)	100	0,01	100	0,00
8171.6580	Sonstige Geschäftsausgaben	5.000	0,68	5.000	11.966,44
8172.6550	Sachverständigenkosten	5.000	0,68	15.000	0,00

Gruppierungsübersicht

Grupp.-Nr.	Bezeichnung der Hauptgruppen, Gruppen und Untergruppen	Ansatz	je	Ansatz	Rechnungs.-Erg.
		2022	Einwohner in	2021	2020
		EUR	EUR	EUR	EUR
Ausgaben					
8200.6500	Geschäftsausgaben, Bürobedarf	1.000	0,14	1.000	0,00
8200.6524	Gebühren für Handy	700	0,09	700	747,01
8800.6550	Sachverständigen-, Gerichts- und ähnliche Kosten	50.000	6,77	35.000	4.702,06
		832.650	112,70	584.550	296.686,12
66	Weitere allgemeine sächliche Ausgaben				
660	Verfügungsmittel				
0000.6600	Verfügungsmittel des Bürgermeisters	6.500	0,88	6.500	2.542,40
		6.500	0,88	6.500	2.542,40
661	Mitgliedsbeiträge				
0200.6610	Mitgliederbeiträge an Vereine, Verbände	14.000	1,90	14.000	12.642,95
0300.6610	Mitgliedsbeiträge an Vereine, Verbände und dergl. (Bayer. Prüfungsverband)	3.000	0,41	3.000	2.935,22
0500.6610	Mitgliedsbeitrag an Fachverband	100	0,01	100	80,00
1300.6610	Mitgliedsbeiträge an Verbände, Vereine und dergl.	600	0,08	600	327,96
3400.6610	Mitgliedsbeiträge an Verbände, Vereine und dergl.	150	0,02	150	134,00
6103.6610	Mitgliedsbeiträge an Verbände, Vereine und dergl.	11.000	1,49	7.500	7.503,84
7641.6610	Mitgliedsbeiträge	300	0,04	300	180,00
7900.6610	Mitgliedbeitr. an Verbände, Vereine und dergl. (z. B. BGL-T)	1.000	0,14	1.000	18.075,80
8150.6610	Mitgliedsbeiträge an Verbände, Vereine und dergl.	800	0,11	800	881,99
8172.6610	Mitgliedsbeiträge an Verbände, Vereine und dergl.	0	0,00	25.000	0,00
		30.950	4,20	52.450	42.761,76
662	Vermischte Ausgaben				
0300.6620	Vermischte Ausgaben	100	0,01	100	0,00
0520.6620	Vermischte Ausgaben	500	0,07	500	75,01
0600.6620	Vermischte Ausgaben	200	0,03	200	0,00
1100.6620	Vermischte Ausgaben	200	0,03	200	111,05
1300.6620	Vermischte Ausgaben	850	0,12	850	79,83
1400.6620	Vermischte Ausgaben	100	0,01	100	0,00
1600.6620	Vermischte Ausgaben	100	0,01	100	0,00
2110.6620	Vermischte Ausgaben	200	0,03	0	70,79
2112.6620	Vermischte Ausgaben	500	0,07	500	1.070,53
2152.6620	Vermischte Ausgaben	500	0,07	500	662,36
3210.6620	Vermischte Ausgaben	100	0,01	100	0,00
3400.6620	Vermischte Ausgaben (Salutkanone)	300	0,04	300	124,00
3500.6620	Vermischte Ausgaben	500	0,07	500	14,40
3520.6620	Vermischte Ausgaben	100	0,01	100	0,00
4646.6620	Vermischte Ausgaben	1.300	0,18	1.300	895,27
5000.6620	Weitere allgemeine sächliche Ausgaben (Rattenbekämpfung u. dergl.)	500	0,07	500	596,19
6300.6620	Vermischte Ausgaben	400	0,05	400	0,00
6800.6620	Vermischte Ausgaben	500	0,07	500	202,70
7200.6620	Vermischte Ausgaben	200	0,03	100	0,00
7300.6620	Vermischte Ausgaben	200	0,03	200	0,00
7400.6620	Weitere allg. Sächliche Ausgaben (vermischte Ausgaben, Abfallbeseitigung)	800	0,11	800	580,95
7500.6620	Vermischte Ausgaben	200	0,03	200	41,59
7640.6620	Vermischte Ausgaben	100	0,01	100	16,99

Gruppierungsübersicht

Grupp.-Nr.	Bezeichnung der Hauptgruppen, Gruppen und Untergruppen	Ansatz	je	Ansatz	Rechnungs.-Erg.
		2022	Einwohner in	2021	2020
		EUR	EUR	EUR	EUR
Ausgaben					
7900.6620	Vermischte Ausgaben	50	0,01	50	0,00
8150.6620	Vermischte Ausgaben	300	0,04	300	0,00
8200.6620	vermischte Ausgaben	750	0,10	500	0,00
		9.550	1,31	9.000	4.541,66
5-66	ZWISCHENSUMME	4.869.700	659,51	4.335.000	3.331.022,38
67	Erstattungen von Ausgaben des Verwaltungshaushalts				
670	an Bund, ERP-Sondervermögen				
0200.6701	Erstattung an d. Bund: Führungszeugnisse Gewerbezentralregister	2.000	0,27	1.500	2.362,96
		2.000	0,27	1.500	2.362,96
671	an Land				
0200.6710	Erstattung an das Land: Fischereiabgabe	2.000	0,27	2.000	2.341,00
		2.000	0,27	2.000	2.341,00
672	an Gemeinden/Gv				
2152.6720	Gastschulbeiträge an andere Gemeinden	3.000	0,41	3.000	1.525,00
4642.6720	Defizitausgleich, Betriebskostenzuschuß lt. Vertrag (früher 4750.7000)	35.000	4,74	35.000	34.039,73
4643.6720	Defizitübernahme Kath. Kindergarten Laufen (früher: 4600.6720)	52.000	7,04	52.000	50.000,00
		90.000	12,19	90.000	85.564,73
673	an Zweckverbände und dgl.				
3500.6730	Umlage an Zweckverband "VHS Rupertiwinkel"	30.000	4,06	30.000	20.594,20
		30.000	4,06	30.000	20.594,20
679	Innere Verrechnungen				
0200.6793	Innere Verrechnung (Bauhof, Wasserwerk, Kanal, Anlagen usw.)	3.000	0,41	0	2.861,41
0600.6793	Innere Verrechnung (Bauhof, Wasserwerk, Kanal, Anlagen usw.)	3.000	0,41	12.000	2.665,72
1100.6793	Innere Verrechnung (Bauhof, Wasserwerk, Kanal, Anlagen usw.)	1.000	0,14	500	1.092,66
1300.6793	Innere Verrechnung (Bauhof, Wasserwerk, Kanal, Anlagen usw.)	0	0,00	3.000	0,00
2110.6790	Innere Verrechnungen (Verwaltung)	10.000	1,35	10.000	8.124,50
2110.6793	Innere Verrechnung (Bauhof, Wasserwerk, Kanal, Anlagen usw.)	20.000	2,71	0	28.427,62
2112.6790	Innere Verrechnungen (Verwaltung)	8.000	1,08	4.000	4.062,25
2112.6793	Innere Verrechnung (Bauhof, Wasserwerk, Kanal, Anlagen usw.)	9.000	1,22	2.500	8.801,55
2152.6790	Innere Verrechnungen (Verwaltung)	8.000	1,08	5.000	4.062,25
2152.6793	Innere Verrechnung (Bauhof, Wasserwerk, Kanal, Anlagen usw.)	46.000	6,23	40.000	46.551,58
2900.6793	Innere Verrechnung (Bauhof, Wasserwerk, Kanal, Anlagen usw.)	2.000	0,27	0	0,00
3210.6793	Innere Verrechnung (Bauhof, Wasserwerk, Kanal, Anlagen usw.)	1.500	0,20	1.000	1.584,95
3400.6791	innere Verrechnungen (Salzachhalle für Heimatpflege und Festspiele)	53.000	7,18	40.000	55.908,00
3400.6793	Innere Verrechnung (Bauhof, Wasserwerk, Kanal, Anlagen usw.)	7.000	0,95	11.000	7.163,74

Gruppierungsübersicht

Grupp.-Nr.	Bezeichnung der Hauptgruppen, Gruppen und Untergruppen	Ansatz	je	Ansatz	Rechnungs.-Erg.
		2022	Einwohner in	2021	2020
		EUR	EUR	EUR	EUR
Ausgaben					
4600.6791	Innere Verrechnungen (Salzachhalle)	6.500	0,88	3.000	6.410,00
4600.6792	Innere Verrechnungen (Miete)	0	0,00	0	360,00
4600.6793	Innere Verrechnung (Bauhof, Wasserwerk, Kanal, Anlagen usw.)	11.000	1,49	5.000	11.518,45
4642.6793	Innere Verrechnung (Bauhof, Wasserwerk, Kanal, Anlagen usw.)	4.000	0,54	3.000	4.068,63
4646.6790	Innere Verrechnungen (Verwaltung)	15.000	2,03	15.000	11.625,00
4646.6793	Innere Verrechnung (Bauhof, Wasserwerk, Kanal, Anlagen usw.)	8.000	1,08	13.000	7.935,45
5600.6793	Innere Verrechnung (Bauhof, Wasserwerk, Kanal, Anlagen usw.)	12.000	1,62	12.000	11.149,92
5700.6793	Innere Verrechnung (Bauhof, Wasserwerk, Kanal, Anlagen usw.)	1.000	0,14	1.000	888,93
5800.6793	Innere Verrechnung (Bauhof, Wasserwerk, Kanal, Anlagen usw.)	35.000	4,74	90.000	34.251,19
5900.6793	Innere Verrechnung (Bauhof, Wasserwerk, Kanal, Anlagen usw.)	1.000	0,14	1.000	876,91
6300.6790	Innere Verrechnungen (Anteil Strassenentwässerung - Verw.-Kosten Bauhof)	184.000	24,92	168.000	178.260,00
6300.6793	Innere Verrechnung (Bauhof, Wasserwerk, Kanal, Anlagen usw.)	0	0,00	60.000	0,00
6700.6793	Innere Verrechnung (Bauhof, Wasserwerk, Kanal, Anlagen usw.)	1.000	0,14	2.000	1.064,59
6750.6793	Innere Verrechnung (Bauhof, Wasserwerk, Kanal, Anlagen usw.)	50.000	6,77	50.000	51.128,38
6800.6790	Innere Verrechnungen (Verwaltung)	1.500	0,20	1.500	1.667,00
6800.6793	Innere Verrechnung (Bauhof, Wasserwerk, Kanal, Anlagen usw.)	9.000	1,22	3.000	9.013,87
6900.6793	Innere Verrechnung (Bauhof, Wasserwerk, Kanal, Anlagen usw.)	3.000	0,41	8.000	3.032,93
7000.6790	Innere Verrechnungen (Verwaltung)	75.000	10,16	73.500	75.996,00
7000.6792	Innere Verrechnungen (Miete)	33.000	4,47	32.500	33.101,00
7000.6793	Innere Verrechnung (Bauhof, Wasserwerk, Kanal, Anlagen usw.)	0	0,00	13.000	0,00
7200.6790	Innere Verrechnungen (Verwaltung)	500	0,07	500	16.314,00
7200.6793	Innere Verrechnung (Bauhof, Wasserwerk, Kanal, Anlagen usw.)	18.000	2,44	15.000	18.188,36
7300.6791	Innere Verrechnungen (Salzachhalle)	10.000	1,35	10.000	10.036,00
7300.6793	Innere Verrechnung (Bauhof, Wasserwerk, Kanal, Anlagen usw.)	500	0,07	10.000	471,62
7400.6790	Innere Verrechnungen (Verwaltung)	4.000	0,54	4.000	3.823,00
7400.6793	Innere Verrechnung (Bauhof, Wasserwerk, Kanal, Anlagen usw.)	2.000	0,27	6.000	2.072,52
7500.6790	Innere Verrechnungen (Verwaltung)	38.500	5,21	38.000	38.308,00
7500.6793	Innere Verrechnung (Bauhof, Wasserwerk, Kanal, Anlagen usw.)	1.500	0,20	9.000	1.645,15
7620.6793	Innere Verrechnung (Bauhof, Wasserwerk, Kanal, Anlagen usw.)	1.500	0,20	3.000	1.404,33
7640.6791	Innere Verrechnungen (Salzachhalle)	16.000	2,17	15.000	16.236,00

Gruppierungsübersicht

Grupp.-Nr.	Bezeichnung der Hauptgruppen, Gruppen und Untergruppen	Ansatz	je	Ansatz	Rechnungs.-Erg.
		2022	Einwohner in	2021	2020
		EUR	EUR	EUR	EUR
Ausgaben					
7640.6793	Innere Verrechnung (Bauhof, Wasserwerk, Kanal, Anlagen usw.)	2.000	0,27	5.000	1.832,79
7641.6790	Innere Verrechnungen (Verwaltung)	30.000	4,06	27.000	23.158,00
7641.6792	Innere Verrechnungen (Miete)	3.000	0,41	3.000	2.640,00
7641.6793	Innere Verrechnung (Bauhof, Wasserwerk, Kanal, Anlagen usw.)	0	0,00	2.500	0,00
7900.6791	Innere Verrechnungen (Salzachhalle)	25.000	3,39	18.000	25.361,00
7900.6793	Innere Verrechnung (Bauhof, Wasserwerk, Kanal, Anlagen usw.)	8.000	1,08	15.000	7.648,55
7920.6793	Innere Verrechnung (Bauhof, Wasserwerk, Kanal, Anlagen usw.)	2.000	0,27	2.000	1.845,82
8150.6790	Innere Verrechnungen (Verwaltung)	68.000	9,21	63.000	67.219,00
8150.6793	Innere Verrechnung (Bauhof, Wasserwerk, Kanal, Anlagen usw.)	50.000	6,77	26.500	49.177,07
8200.6792	Innere Verrechnungen (Miete)	250	0,03	250	245,00
8800.6793	Innere Verrechnung (Bauhof, Wasserwerk, Kanal, Anlagen usw.)	12.000	1,62	5.000	12.367,96
		914.250	123,81	961.250	913.648,65
67	ZWISCHENSUMME	1.038.250	140,60	1.084.750	1.024.511,54
68	Kalkulatorische Kosten				
680	Abschreibungen auf Anschaffungs- und Herstellungskosten				
5700.6800	Kalkulatorische Kosten, Abschreibungen	9.500	1,29	7.300	7.292,00
7000.6800	Abschreibungen	254.000	34,39	236.500	248.801,00
7400.6800	Abschreibungen	11.500	1,56	12.000	11.151,46
7500.6800	Abschreibungen	26.500	3,59	16.500	19.878,64
7641.6800	Abschreibungen	51.000	6,91	56.000	52.024,93
8150.6800	Abschreibung	243.000	32,90	236.000	222.036,00
		595.500	80,64	564.300	561.184,03
685	Verzinsung des Anlagekapitals				
5700.6850	Verzinsung des Anlagekapitals	7.500	1,02	6.800	6.961,86
7000.6850	Verzinsung des Anlagekapitals	209.000	28,30	197.000	179.034,00
7400.6850	Verzinsung des Anlagekapitals	2.000	0,27	2.000	1.966,05
7500.6850	Verzinsung des Anlagekapitals	7.500	1,02	13.500	14.589,51
7641.6850	Verzinsung des Anlagekapitals	31.000	4,20	28.000	25.998,74
8150.6850	Verzinsung des Anlagekapitals	192.000	26,00	194.000	186.062,00
		449.000	60,81	441.300	414.612,16
68	ZWISCHENSUMME	1.044.500	141,45	1.005.600	975.796,19
5-6	Z W I S C H E N S U M M E	6.952.450	941,56	6.425.350	5.331.330,11
	SÄCHLICHER VERWALTUNGS- U. BETRIEBSAUFWAND				
7	Zuweisungen und Zuschüsse (nicht für Investitionen)				
70	Zuschüsse für lfd. Zwecke an soziale oder ähnliche Einrichtungen				
1100.7000	Zuschuß an den Tierschutzverein u. ä.	7.500	1,02	7.400	5.466,25
1600.7000	Zuschuß für laufende Zwecke an Verbände und Vereine	1.000	0,14	1.000	300,00
3320.7000	Mietzuschuß f. Stadtkapelle, Musik- freunde, laufende Zwecke	23.000	3,11	23.000	16.855,30

Gruppierungsübersicht

Grupp.-Nr.	Bezeichnung der Hauptgruppen, Gruppen und Untergruppen	Ansatz	je	Ansatz	Rechnungs.-Erg.
		2022	Einwohner in	2021	2020
		EUR	EUR	EUR	EUR
Ausgaben					
3550.7000	Zuschüsse für laufende Zwecke	1.000	0,14	1.000	742,00
4600.7000	Zuschüsse für Jugendgruppen	200	0,03	200	0,00
4642.7000	Personalkostenzuschüsse nach Art. 24 BayKi	150.000	20,31	170.000	171.522,82
4643.7000	Personalkostenzuschuss nach Art. 24 BayK iBiG	620.000	83,95	510.000	509.627,24
4645.7000	Personalkostenzuschüsse BayKi	82.000	11,10	70.000	69.359,57
4647.7000	Personalkostenzuschüsse nach Art. 24 BayKiBiG	32.000	4,33	32.000	29.195,18
4700.7000	Zuschüsse an Soziale Dienste - Mieten VdK, Altencf. (BRK --> 1600.7000)	200	0,03	200	70,00
4700.7080	Beitrag Generationenbund für den mittleren u. nördl. Landkreis	1.500	0,20	1.500	1.501,00
5400.7000	Zuschüsse für lfd. Zwecke	100	0,01	100	0,00
5500.7000	Zuschüsse f. lfd. Zwecke an Sportverbände, Vereine usw.	25.000	3,39	18.000	26.946,95
7800.7000	Zuschuß für landwirtschaftliche Ausstellungen	100	0,01	100	0,00
7900.7000	Zuschüsse Laufen Aktiv	2.000	0,27	2.000	1.433,33
		945.600	128,04	836.500	833.019,64
71	Zuweisungen und sonstige Zuschüsse für laufende Zwecke				
711	an Land				
3650.7110	Beitrag an den Entschädigungsfonds nach dem Denkmalschutzgesetz	5.400	0,73	5.400	5.349,00
		5.400	0,73	5.400	5.349,00
713	an Zweckverbände und dgl.				
2152.7130	Schulverbandsumlage (Schulverbund mit Saaldorf-Surheim u. Teisendorf)	30.000	4,06	30.000	57.550,00
7900.7130	Umlage von Zweckverbänden (z. B. Gewerbeflächenmanagement)	1.000	0,14	5.000	878,01
		31.000	4,20	35.000	58.428,01
717	an private Unternehmen				
3400.7170	Zuschüsse für laufende Zwecke an übrige Bereiche (Privatunternehmen)	200	0,03	200	0,00
7800.7171	Zuweisungen und Zuschüsse an Unternehmen	0	0,00	0	13.746,00
		200	0,03	200	13.746,00
718	an übrige Bereiche				
1300.7180	Zuschüsse für Führerscheine	1.000	0,14	2.000	2.140,12
1300.7181	Zuweisungen und Zuschüsse an Privatpersonen	500	0,07	500	564,20
3400.7180	Zuschüsse an Vereine: Mietzuschuß Alpenverein, Hist. Verein, Veteranen usw	25.000	3,39	25.000	8.963,10
3400.7181	Zuschüsse an Private zur Ortsverschönerung (fr. 3600.7180)	200	0,03	200	0,00
3650.7180	Zuschüsse an Private für den Unterhalt historischen Gebäuden (früher:3600.7172)	5.000	0,68	1.500	1.500,00
4642.7180	Zuschuß Kindergartenkinder vom Freistaat Bayern und Bundesmittel	52.000	7,04	55.000	51.803,22
4643.7180	Zuweisungen und Zuschüsse für übrige Bereiche	95.000	12,86	90.000	88.769,75
4645.7180	Zuweisungen und Zuschüsse für lfd. Zwecke (KiGa-Kinder + Bundesmittel)	26.000	3,52	18.000	17.806,02
4646.7180	Zuweisungen und Zuschüsse für lfd. Zwecke (Frühförderung)	18.000	2,44	14.000	9.453,25

Gruppierungsübersicht

Grupp.-Nr.	Bezeichnung der Hauptgruppen, Gruppen und Untergruppen	Ansatz	je	Ansatz	Rechnungs.-Erg.
		2022	Einwohner in	2021	2020
		EUR	EUR	EUR	EUR
Ausgaben					
4647.7180	Zuweisungen und Zuschüsse für lfd. Zwecke (Kindergartenkinder)	4.000	0,54	4.000	3.700,00
6200.7180	Zuschüsse - Regenerative Energien: Solar Regenwassernutzung (früher 62.7000)	0	0,00	100	0,00
7200.7180	Zuschuß zur Beschaffung von Kompostern (früher: 7200.7000)	0	0,00	50	0,00
7800.7180	Zuweisung, Zuschüsse an Privatpersonen, Vereine (Obst- und Gartenbauverein)	3.000	0,41	3.000	2.331,70
		229.700	31,12	213.350	187.031,36
71	ZWISCHENSUMME	266.300	36,08	253.950	264.554,37
78	Sonstige soziale Leistungen				
788	Weitere soziale Leistungen				
4900.7880	Sonstige soziale Leistungen - Familienförderung-Patengeschenke (früher 49.787)	4.000	0,54	4.000	13.620,00
4900.7881	sonstige soziale Leistungen: Seniorenarbeit	3.000	0,41	500	1.704,60
4901.7880	weitere soziale Leistungen	4.000	0,54	4.000	940,00
		11.000	1,49	8.500	16.264,60
78	ZWISCHENSUMME	11.000	1,49	8.500	16.264,60
7	Z W I S C H E N S U M M E	1.222.900	165,61	1.098.950	1.113.838,61
	ZUWEISUNGEN UND ZUSCHÜSSE DES VWHH				
8	Sonstige Finanzausgaben				
80	Zinsausgaben				
807	an Kreditinstitute (einschl. Sparkassen)				
9100.8070	Zinsausgaben an priv. Unternehmen (Raiffeisen, VoBa, Sparkasse, usw.)	65.000	8,80	70.000	69.101,91
		65.000	8,80	70.000	69.101,91
80	ZWISCHENSUMME	65.000	8,80	70.000	69.101,91
81	Steuerbeteiligungen				
810	Gewerbesteuerumlage				
9000.8100	Gewerbesteuerumlage nach dem Gemeindefinanzreformgesetz	310.000	41,98	220.000	190.040,00
		310.000	41,98	220.000	190.040,00
83	Allgemeine Umlagen				
832	an Gemeinden/Gv				
9000.8320	Kreisumlage 42 % (geschätzt) 2021: 42 %, 2020: 44 %,2019: 46 %)	3.300.000	446,85	3.342.000	3.332.733,36
		3.300.000	446,85	3.342.000	3.332.733,36
83	ZWISCHENSUMME	3.300.000	446,85	3.342.000	3.332.733,36
84	Weitere Finanzausgaben				
0300.8400	Zinsen für Gewerbesteuerrückzahlungen	5.000	0,68	5.000	10.458,75
		5.000	0,68	5.000	10.458,75
86	Zuführung zum Vermögenshaushalt				
860	Zuführung zum Vermögenshaushalt (ohne Sonderrücklagen)				
9100.8600	Zuführung zum Vermögenshaushalt	958.000	129,72	540.000	2.301.880,07
9100.8601	Zuführung zum Vermögenshaushalt (Sonderrücklage Sozialfond)	0	0,00	1.000	4.845,00

Gruppierungsübersicht

Grupp.-Nr.	Bezeichnung der Hauptgruppen, Gruppen und Untergruppen	Ansatz	je	Ansatz	Rechnungs.-Erg.
		2022	Einwohner in	2021	2020
		EUR	EUR	EUR	EUR
Ausgaben					
		958.000	129,72	541.000	2.306.725,07
865-869	Zuführung zum Vermögenshaushalt (sonstige Sonderrücklagen)				
4901.8690	Zuführung zum Vermögenshaushalt Sonderrücklage "Sozialfond"	1.000	0,14	0	0,00
		1.000	0,14	0	0,00
86	ZWISCHENSUMME	959.000	129,86	541.000	2.306.725,07
8	Z W I S C H E N S U M M E	4.639.000	628,17	4.178.000	5.909.059,09
	SONSTIGE FINANZAUSGABEN				
4-8999	G E S A M T A U S G A B E N DES VERWALTUNGSHAUSHALTES	17.447.000	2.362,67	16.121.000	16.562.129,38
9	A U S G A B E N D E S V E R M Ö G E N S H A U S H A L T E S -----				
91	Zuführungen an Rücklagen				
911-919	Zuführungen an Sonderrücklagen (Sonderrücklagen zum Ausgleich von Gebühren- schwankungen, für Abschreibungen aus zuwendungs- finanziertem Vermögen, für die Rekultivierung und Nachsorge von Abfallentsorgungsanlagen oder für Versorgungsrücklagen, für Abschreibungen auf Wiederbeschaffungszeitwerte, für im Haushaltsjahr nicht verausgabte wiederkehrende Beiträge)				
4901.9190	Zuführung zur Sonderrücklage "Sozialfond"	1.000	0,14	0	0,00
9100.9110	Zuführung zur Sonderrücklage "Sozialfond"	0	0,00	1.000	4.845,00
		1.000	0,14	1.000	4.845,00
91	ZWISCHENSUMME	1.000	0,14	1.000	4.845,00
93	Ausgaben für den Erwerb von Sachen des Anlagevermögens (ohne Baumaßnahmen)				
930	Kapitaleinlagen				
8172.9300	Kapitaleinlage	0	0,00	30.000	0,00
		0	0,00	30.000	0,00
932	Erwerb von Grundstücken, grundstücksgleichen Rechten, baulichen Anlagen				
1400.9320	Grunderwerb (z. B. Hochwasserschutz)	25.000	3,39	0	0,00
6200.9320	Erwerb von Baugrundstücken	300.000	40,62	750.000	6.517,25
6310.9320	Erw. v. Straßengrundeinschl. Nebenkosten	3.000	0,41	3.000	2.349,36
6312.9320	Europasteg - Leasingbeiträge	65.000	8,80	63.000	63.074,48
7911.9320	Grunderwerb Gewerbegrundstücke	300.000	40,62	10.000	0,00
8800.9320	Erwerb von Grundstücken	15.000	2,03	100.000	11.957,00
		708.000	95,87	926.000	83.898,09
934	Erwerb von immateriellen Gegenständen (z. B. Software, Lizenzen)				
0600.9340	Erwerb von immateriellen Gegenständen (z. B. Software, Lizenzen)	30.000	4,06	25.000	22.831,14
		30.000	4,06	25.000	22.831,14
935	Erwerb von beweglichen Sachen des Anlage- vermögens				

Gruppierungsübersicht

Grupp.-Nr.	Bezeichnung der Hauptgruppen, Gruppen und Untergruppen	Ansatz	je	Ansatz	Rechnungs.-Erg.
		2022	Einwohner in	2021	2020
		EUR	EUR	EUR	EUR
Ausgaben					
0520.9350	Neuanschaffung von bewegl. Sachen des Anlagevermögens (z.B. Wahlplakatständer)	2.000	0,27	2.000	0,00
0600.9350	Erwerb von bewegl. Sachen des Anlagevermögens	5.000	0,68	5.000	0,00
0600.9352	Erwerb von bewegl. Anlagevermögen EDV (Hardware)	30.000	4,06	52.000	15.978,00
1300.9350	Erwerb von beweglichen Sachen des Anlagevermögens (Laufen)	27.000	3,66	17.000	47.834,89
1300.9351	Erwerb von beweglichen Sachen des Anlagevermögens (Leobendorf)	150.000	20,31	2.500	0,00
1300.9352	Anschaffung Digitalfunk	25.000	3,39	2.000	0,00
1400.9350	Neuanschaffung von bewegl. Sachen des Anlagevermögens	15.000	2,03	2.000	2.810,29
2110.9350	Neuanschaffung von bewegl. Sachen des Anlagevermögens	53.000	7,18	0	0,00
2110.9351	Neuanschaffung von bewegl. Sachen (Schulleitung)	1.000	0,14	0	0,00
2110.9352	Erwerb von bewegl. Anlagevermögen EDV (Hardware)	65.000	8,80	0	0,00
2112.9350	Neuanschaffung von bewegl. Sachen des Anlagevermögens	9.000	1,22	5.000	1.156,02
2112.9351	Neuanschaffung von bewegl. Anlagen (Schulleitung)	1.000	0,14	7.500	0,00
2112.9352	Erwerb von bewegl. Anlagevermögen EDV (Hardware)	125.000	16,93	35.000	27.708,57
2152.9350	Neuanschaffung von bewegl. Sachen des Anlagevermögens	9.000	1,22	5.000	1.156,02
2152.9351	Neuanschaffung von bewegl. Sachen (Schulleitung)	3.500	0,47	7.500	0,00
2152.9352	Erwerb von bewegl. Anlagevermögen EDV (Hardware)	125.000	16,93	35.000	18.523,67
3210.9350	Neuanschaffung von bewegl. Sachen des Anlagevermögens	10.000	1,35	3.500	17.886,12
3330.9350	Neuanschaffung von bewegl. Sachen des Anlagevermögens	8.000	1,08	8.000	0,00
4600.9350	Neuanschaffung von bewegl. Sachen des Anlagevermögens	40.000	5,42	0	0,00
4646.9350	Neuanschaffung von bewegl. Sachen des Anlagevermögens	15.000	2,03	15.000	0,00
4646.9352	Erwerb von bewegl. Anlagevermögen EDV (Hardware)	5.000	0,68	5.000	0,00
5600.9350	Geräteausstattung Sportplatz	1.000	0,14	1.000	765,00
5800.9350	Neuanschaffung von bewegl. Sachen des Anlagevermögens	10.000	1,35	10.000	6.520,00
6000.9352	Erwerb von bewegl. Anlagevermögen EDV (Hardware)	5.000	0,68	0	0,00
6100.9350	Neuanschaffung von bewegl. Sachen des Anlagevermögens	0	0,00	1.000	0,00
6101.9350	Neuanschaffung von bewegl. Sachen des Anlagevermögens	1.000	0,14	1.000	0,00
6300.9350	Neuanschaffung von beweglichen Sachen des Anlagevermögens	52.000	7,04	48.000	43.534,96
6300.9352	Erwerb von bewegl. Anlagevermögen EDV (Hardware)	5.000	0,68	5.000	1.853,71
6750.9350	Neuanschaffung von bewegl. Sachen des Anlagevermögens	12.000	1,62	5.000	68.766,84
7000.9350	Neuanschaffung von bewegl. Sachen des Anlagevermögens	20.000	2,71	10.000	741,77
7000.9352	Erwerb von bewegl. Anlagevermögen EDV (Hardware)	5.000	0,68	5.000	1.853,71
7200.9350	Neuanschaffung von bewegl. Sachen des Anlagevermögens	3.000	0,41	3.000	3.408,98

Gruppierungsübersicht

Grupp.-Nr.	Bezeichnung der Hauptgruppen, Gruppen und Untergruppen	Ansatz	je	Ansatz	Rechnungs.-Erg.
		2022	Einwohner in	2021	2020
		EUR	EUR	EUR	EUR
Ausgaben					
7400.9350	Neuanschaffung von bewegl. Sachen des Anlagevermögens	5.000	0,68	5.000	7.317,92
7500.9350	Erwerb des bewegl. Anlagevermögens	12.000	1,62	10.000	56.639,57
7500.9352	Erwerb von bewegl. Anlagevermögen EDV (Hardware)	2.000	0,27	0	0,00
7600.9350	Neuanschaffung von bewegl. Sachen des Anlagevermögens	0	0,00	10.000	0,00
7640.9350	Neuanschaffung von bewegl. Sachen des Anlagevermögens	1.000	0,14	1.000	0,00
7641.9350	Erwerb von bewegl. Sachen des Anlagevermögens	5.000	0,68	5.000	0,00
7641.9352	Erwerb von bewegl. Anlagevermögen EDV (Hardware)	2.000	0,27	2.000	0,00
7900.9350	Neuanschaffung von bewegl. Sachen des Anlagevermögens	2.000	0,27	2.000	78.339,34
8150.9350	Neuanschaffung von bewegl. Sachen des Anlagevermögens	22.000	2,98	25.000	41.406,93
8150.9352	Erwerb von bewegl. Anlagevermögen EDV (Hardware)	5.000	0,68	5.000	1.668,19
8200.9350	Neuanschaffung von bewegl. Sachen des Anlagevermögens - Stadtbus	0	0,00	0	48.284,78
8800.9350	Neuanschaffung von bewegl. Sachen des Anlagevermögens	1.000	0,14	1.000	0,00
		894.500	121,17	364.000	494.155,28
93	ZWISCHENSUMME	1.632.500	221,10	1.315.000	600.884,51
94,95,96	Baumaßnahmen				
0600.9400	Baukosten Rathaus	1.000	0,14	15.000	1.981,54
0600.9420	Baunebenkosten	500	0,07	500	0,00
1100.9400	Baukosten Obdachlosenunterkunft	0	0,00	7.000	7.309,16
1301.9400	Baukosten Feuerwehrhaus Laufen	1.000	0,14	1.000	1.946,83
1301.9401	Baukosten Feuerwehrhaus Leobendorf	400.000	54,16	0	0,00
1301.9420	Baunebenkosten Feuerwehrhaus Laufen	1.000	0,14	1.000	0,00
1301.9421	Baunebenkosten Feuerwehrhaus Leobendorf	100.000	13,54	100.000	28.838,32
1400.9400	Baukosten	2.500	0,34	2.500	0,00
1400.9420	Baunebenkosten (z. B. Hochwasserschutz)	100.000	13,54	50.000	940,10
2110.9400	Baukosten	550.000	74,48	1.500.000	584.092,83
2110.9420	Baunebenkosten	150.000	20,31	300.000	161.158,04
2112.9400	Baukosten	1.000	0,14	5.000	2.100,20
2152.9400	Baukosten	69.000	9,34	4.000	2.100,20
2152.9421	Baunebenkosten Sanierung/Neubau Grund- und Mittelschule	20.000	2,71	20.000	16.240,00
3210.9400	Baukosten Archiv (Rathausplatz 2)	2.000	0,27	1.500	0,00
3330.9400	Baukosten	5.000	0,68	5.000	0,00
4642.9400	Baukosten	5.000	0,68	5.000	0,00
4646.9400	Baukosten	0	0,00	0	17.957,26
4646.9420	Baunebenkosten	50.000	6,77	100.000	11.493,73
5600.9400	Baumaßnahmen	2.000	0,27	2.000	0,00
5600.9420	Baunebenkosten	500	0,07	500	0,00
5800.9420	Baunebenkosten	500	0,07	500	0,00
5800.9500	Tiefbaumaßnahmen	1.000	0,14	2.000	0,00
5900.9400	Baukosten Umbau Campingplatz	5.000	0,68	5.000	0,00
5900.9401	Umsetzung Wanderwegekonzept	50.000	6,77	0	0,00

Gruppierungsübersicht

Grupp.-Nr.	Bezeichnung der Hauptgruppen, Gruppen und Untergruppen	Ansatz	je	Ansatz	Rechnungs.-Erg.
		2022	Einwohner in	2021	2020
		EUR	EUR	EUR	EUR
Ausgaben					
5900.9420	Baunebenkosten Umbau Campingplatz	500	0,07	500	0,00
5900.9600	Besucherlenkungszenrum Haarmoods (früher: 7900.9600)	500	0,07	500	0,00
6101.9401	Baumaßnahme: Neugestaltung Salzachau	0	0,00	50.000	0,00
6101.9405	Baukosten "Innenstädte beleben"	120.000	16,25	0	0,00
6101.9420	Baunebenkosten	2.000	0,27	10.000	0,00
6101.9421	Baunebenkosten: Neugestaltung Salzachau	0	0,00	5.000	0,00
6101.9424	Baunebenkosten Neugestaltung Marienplatz - Schloß-Str.	15.000	2,03	55.000	2.229,55
6101.9425	Baunebenkosten "Innenstädte beleben"	20.000	2,71	0	0,00
6101.9580	Aufwendungen für Ausgleichsflächen	15.000	2,03	15.000	2.380,05
6200.9420	Nebenkosten (z. B. Bebauungspläne)	30.000	4,06	10.000	0,00
6200.9426	Baunebenkosten Baugebiet "Dammhausacker IV"	30.000	4,06	30.000	0,00
6200.9427	Baunebenkosten Baugebiet "Haidenpoint Nord"	40.000	5,42	30.000	2.893,30
6200.9428	Baunebenkosten Baugebiet "Kletzlinger Weg"	10.000	1,35	30.000	0,00
6200.9429	Baunebenkosten Baugebiet "Haiden-Wiedmannsfelden"	30.000	4,06	0	0,00
6300.9400	Baukosten	10.000	1,35	5.000	0,00
6300.9421	Baunebenkosten Bahnhofstraße	0	0,00	500	0,00
6300.9422	Baunebenkosten "Emil-Paur-Str./ Gentnerstr./Seethalerstr."	0	0,00	2.500	0,00
6300.9423	Baunebenkosten Baugebiet "Kletzlinger Weg"	35.000	4,74	35.000	8.588,07
6300.9425	Baunebenkosten Baugebiet "Haiden-Wiedmannsfelden"	6.000	0,81	0	0,00
6300.9501	Bahnhofstraße Baukosten	500	0,07	500	0,00
6300.9502	Baukosten: Gentnerstr., Seethalerstr., Emil-Paur-Straße	500	0,07	500	0,00
6300.9503	Baukosten Baugebiet "Kletzlinger Weg"	200.000	27,08	300.000	0,00
6310.9420	Baunebenkosten	5.000	0,68	10.000	3.033,82
6310.9425	Baunebenkosten "Niedervillern II"	0	0,00	1.000	3.187,03
6310.9428	Baunebenkosten "Dammhausacker IV"	10.000	1,35	0	0,00
6310.9429	Baunebenkosten Baugebiet "Haidenpoint Nord"	25.000	3,39	15.000	0,00
6310.9500	Baukosten	50.000	6,77	50.000	15.723,94
6310.9505	Baukosten "Niedervillern II"	1.000	0,14	1.000	17.815,18
6310.9509	Baukosten Baugebiet "Haidenpoint Nord"	250.000	33,85	0	0,00
6311.9420	Baunebenkosten Bahnausbau ABS 38 (Brücken)	20.000	2,71	10.000	1.869,80
6311.9421	Baunebenkosten Oberheining - Lepperding	25.000	3,39	25.000	3.192,61
6311.9423	Baunebenkosten Oberheining-Moosham-Froschham	25.000	3,39	0	0,00
6311.9501	Baukosten Oberheining - Lepperding	30.000	4,06	250.000	0,00
6311.9503	Baukosten Oberheining-Moosham-Froschham	250.000	33,85	0	0,00
6318.9420	Baunebenkosten	0	0,00	0	595,00
6326.9420	Baunebenkosten	0	0,00	500	83,90
6326.9500	Tiefbaumaßnahmen	0	0,00	500	0,00
6700.9600	Erweiterung und Umbau der Straßenbeleuchtung	150.000	20,31	150.000	28.931,87
6800.9400	Sanierung Tiefgarage Briouder Platz	0	0,00	500	0,00
6800.9420	Baunebenkosten	0	0,00	0	372,24
7000.9400	Baukosten	2.000	0,27	2.000	0,00
7000.9402	Baukosten: öffentliches WC Bahnhof Laufen (barrierefrei)	500	0,07	1.000	96.623,84
7000.9420	Baunebenkosten	5.000	0,68	5.000	8.359,76
7000.9423	Baunebenkosten: Nußbaumweg	0	0,00	0	204,35

Gruppierungsübersicht

Grupp.-Nr.	Bezeichnung der Hauptgruppen, Gruppen und Untergruppen	Ansatz	je	Ansatz	Rechnungs.-Erg.
		2022	Einwohner in	2021	2020
		EUR	EUR	EUR	EUR
Ausgaben					
7000.9427	Baunebenkosten Baugebiet "Dammhausacker III"	0	0,00	500	0,00
7000.9428	Baunebenkosten Kanalisation "Niedervillern II"	500	0,07	500	0,00
7000.9429	Baunebenkosten "Emil-Paur-Str./ Gentnerstr./Seethalerstr."	0	0,00	25.000	0,00
7000.9500	Umstellung von Misch- auf Trennentwässerung	10.000	1,35	25.000	0,00
7000.9501	Baukosten	20.000	2,71	30.000	0,00
7000.9510	Hausanschlüsse	10.000	1,35	10.000	0,00
7001.9420	Baunebenkosten Kanalsanierung Altstadt	2.500	0,34	15.000	20.723,98
7001.9421	Baunebenkosten Oberheining/Moosham Trennsystem	13.000	1,76	125.000	103.428,42
7001.9422	Baunebenkosten "Dammhausacker IV"	10.000	1,35	0	0,00
7001.9423	Baunebenkosten Baugebiet "Haidenpoint Nord"	35.000	4,74	35.000	0,00
7001.9424	Baunebenkosten Raiffeisenstraße	1.000	0,14	25.000	0,00
7001.9425	Baunebenkosten Baugebiet "Kletzlinger Weg"	20.000	2,71	45.000	5.662,05
7001.9426	Baunebenkosten Absetzbecken Abtsee und Teilstück Kanal Freizeitgelände	50.000	6,77	0	0,00
7001.9428	Baunebenkosten Baugebiet "Haiden-Wiedmannsfelden"	6.000	0,81	0	0,00
7001.9500	Tiefbaumaßnahmen Kanalsanierung Altstadt	10.000	1,35	50.000	0,00
7001.9501	Baukosten Oberheining/Moosham Trennsystem	50.000	6,77	500.000	979.189,01
7001.9503	Baukosten Baugebiet "Haidenpoint Nord"	300.000	40,62	0	0,00
7001.9505	Baukosten Baugebiet "Kletzlinger Weg"	70.000	9,48	400.000	0,00
7001.9506	Baukosten Absetzbecken Abtsee und Teilstück Kanal Freizeitgelände	400.000	54,16	0	0,00
7001.9515	Kanalisation Hausanschlüsse Baugebiet "Kletzlinger Weg"	30.000	4,06	0	0,00
7011.9420	Baunebenkosten	0	0,00	0	1.158,82
7400.9500	Baukosten	5.000	0,68	5.000	0,00
7500.9400	Baukosten	25.000	3,39	20.000	399,41
7500.9420	Baunebenkosten	500	0,07	5.000	0,00
7600.9400	Baukosten Ladestation Elektroauto oder -fahrräder	5.000	0,68	5.000	0,00
7640.9400	Baukosten	1.000	0,14	1.000	0,00
7640.9420	Baunebenkosten	500	0,07	500	0,00
7641.9400	Baukosten	80.000	10,83	50.000	16.662,45
7641.9420	Baunebenkosten	50.000	6,77	30.000	915,25
7900.9400	Baukosten	0	0,00	50.000	0,00
7900.9420	Baunebenkosten interkom. Gewerbegebiet	10.000	1,35	10.000	0,00
7911.9420	Baunebenkosten Altlasten "Lagerhausstraße"	25.000	3,39	50.000	23.080,05
7911.9424	Gewerbegebiet "Niedervillern" Baunebenkosten	0	0,00	1.000	0,00
7920.9400	Baukosten Fahrradabstellanlage Bahnhof	0	0,00	35.000	0,00
7920.9401	Baukosten Buswartehäuschen	10.000	1,35	0	0,00
8150.9400	Baukosten (z. B. Lauterbrunn), Wasserschutzgebiet, Photovoltaik	55.000	7,45	15.000	0,00
8150.9420	Baunebenkosten	40.000	5,42	40.000	0,00
8150.9422	Baunebenkosten Lindenstraße-Nußbaumweg- Ahornweg	0	0,00	0	611,48
8150.9425	Baunebenkosten Baugebiet "Dammhausacker III"	0	0,00	500	0,00
8150.9426	Baunebenkosten "Niedervillern II"	0	0,00	500	0,00
8150.9427	Baunebenkosten "Emil-Paur-Str./ Gentnerstr./Seethalerstr."	0	0,00	500	0,00

Gruppierungsübersicht

Grupp.-Nr.	Bezeichnung der Hauptgruppen, Gruppen und Untergruppen	Ansatz	je	Ansatz	Rechnungs.-Erg.
		2022	Einwohner in	2021	2020
		EUR	EUR	EUR	EUR
Ausgaben					
8150.9500	Baukosten	50.000	6,77	50.000	0,00
8150.9510	Hausanschlüsse	10.000	1,35	20.000	466,20
8150.9516	Wasserhausanschlüsse "Niedervillem II"	8.000	1,08	500	0,00
8150.9517	Wasserhausanschlüsse Emil-Paur-Straße/ Gentnerstraße/Seethalerstraße	0	0,00	500	0,00
8151.9422	Baunebenkosten "Dammhausacker IV"	10.000	1,35	0	0,00
8151.9423	Baunebenkosten Baugebiet "Haidenpoint Nord"	20.000	2,71	20.000	0,00
8151.9424	Baunebenkosten Wasserleitung Hagmühl	0	0,00	500	576,98
8151.9425	Baunebenkosten Wasserleitung Moosham/Oberheining/Fisching	6.000	0,81	15.000	38.251,90
8151.9426	Baunebenkosten Wasserleitung Lebenau-Forstgarten (JVA)	1.000	0,14	1.000	590,20
8151.9427	Baunebenkosten Wasserleitung Baugebiet "Kletzlinger Weg"	10.000	1,35	15.000	1.586,01
8151.9428	Baunebenkosten Wasserleitung Lepperding - Daring (lt. HHPlan Leobendorf-Dorfen)	2.000	0,27	30.000	0,00
8151.9429	Baunebenkosten Wasserleitung Altstadt (Kreisverkehr)	5.000	0,68	10.000	0,00
8151.9503	Baukosten Baugebiet "Haidenpoint Nord"	150.000	20,31	0	0,00
8151.9504	Baukosten Wasserleitung Hagmühl	0	0,00	1.000	0,00
8151.9505	Baukosten Wasserleitung Moosham/Oberheining/Fisching	25.000	3,39	25.000	228.636,28
8151.9506	Baukosten Wasserleitung Lebenau-Forstgarten (JVA)	0	0,00	1.000	46.288,73
8151.9507	Baukosten Wasserleitung Baugebiet "Kletzlinger Weg"	80.000	10,83	150.000	0,00
8151.9508	Baukosten Wasserleitung Lepperding - Daring (lt. HH-Plan Leobendorf-Dorfen)	1.000	0,14	300.000	0,00
8151.9515	Wasserhausanschlüsse Moosham/Oberheining	1.000	0,14	1.000	27.106,00
8151.9516	Wasserhausanschlüsse Lebenau-Forstgarten	0	0,00	500	3.347,25
8151.9517	Wasserhausanschlüsse Baugebiet "Kletzlinger Weg"	20.000	2,71	0	0,00
8152.9421	Baunebenkosten Baugebiet "Haiden-Wiedmannsfelden"	6.000	0,81	0	0,00
8152.9422	Baunebenkosten Wasserleitung Sonnleiten	15.000	2,03	0	0,00
8152.9502	Baukosten Wasserleitung Sonnleiten	200.000	27,08	0	0,00
8152.9512	Wasserhausanschlüsse Sonnleiten	5.000	0,68	0	0,00
8180.9500	Tiefbaumaßnahmen Breitband	20.000	2,71	30.000	56.015,15
8800.9400	Hochbaumaßnahmen	10.000	1,35	10.000	0,00
		4.930.500	667,68	5.515.000	2.586.938,14
97	Tilgung von Krediten, Rückzahlung von inneren Darlehen				
977	an Kreditinstitute (einschl. Sparkassen)				
9100.9770	Tilgung von Krediten von priv. Untern. (Raiffeisen, Voba, Sparkasse)	520.000	70,41	510.000	426.960,45
		520.000	70,41	510.000	426.960,45
97	ZWISCHENSUMME	520.000	70,41	510.000	426.960,45
98	Zuweisungen und Zuschüsse für Investitionen				
987	an private Unternehmen				
8180.9870	Investitionszuschüsse an Private (alte HH-St. 7910.9870)	5.000	0,68	30.000	579.384,10
8800.9870	Herstellungsbeiträge - eigene Gebäude	1.000	0,14	1.000	0,00
		6.000	0,82	31.000	579.384,10
988	an übrige Bereiche				

Gruppierungsübersicht

Grupp.-Nr.	Bezeichnung der Hauptgruppen, Gruppen und Untergruppen	Ansatz	je	Ansatz	Rechnungs.-Erg.
		2022	Einwohner in	2021	2020
		EUR	EUR	EUR	EUR
Ausgaben					
1400.9880	Zuwendungen an Wasserwacht, BRK	60.000	8,12	7.000	0,00
3320.9880	Zuschuß Neubau Musikkapelle Leobendorf	0	0,00	75.000	115.000,00
3400.9881	Zuschuß königl. priv. Feuerschützengesellschaft Vereinsheim	14.000	1,90	14.000	140.000,00
4643.9880	Investitionskostenzuschüsse	5.000	0,68	5.000	0,00
5500.9880	Zuschüsse an Sportvereine, TC Laufen (früher 5500.9870)	15.000	2,03	15.000	11.670,03
6101.9880	Förd. Städtebaul. Sanierungsmaßnahmen (Privatpersonen, Vereine)	220.000	29,79	70.000	36.951,95
		314.000	42,52	186.000	303.621,98
98	ZWISCHENSUMME	320.000	43,34	217.000	883.006,08
9	GESAMTAUSGABEN DES VERMÖGENSHAUSHALTES	7.404.000	1.002,67	7.588.000	4.502.634,18
	GESAMTAUSGABEN DES VWHH UND VMHH	24.851.000	3.365,34	23.709.000	21.064.763,56

*** Ende der Liste "Gruppierungsübersicht" ***

Übersicht über die aus Verpflichtungsermächtigungen voraussichtlich fällig werdenden Ausgaben

Haushaltsplan 2022

- in EUR -

Übersicht über die aus Verpflichtungsermächtigungen voraussichtlich fällig werdenden Ausgaben

Verpflichtungs- ermächtigungen im Haushaltsplan des Jahres:	Voraussichtlich fällige Ausgaben - in EUR -				
	2023	2024	2025	2026	2027
1	2	3	4	5	6
2016	0	0	0	0	0
2017	0	0	0	0	0
2018	0	0	0	0	0
2019	0	0	0	0	0
2020	0	0	0	0	0
2021	0	0	0	0	0
2022	450.000	450.000	0	0	0
Summe	450.000	450.000	0	0	0
Nachrichtlich im Finanzplan vorgesehene Kreditaufnahmen	2.592.000	2.718.000	2.362.500		

*** Ende der Liste "Übersicht über die aus Verpflichtungsermächtigungen voraussichtlich fällig werdenden Ausgaben" ***

**Übersicht über den voraussichtlichen Stand der Schulden in 1.000 €
(Anlage 5 - § 2 Abs. 2 Nr. 3 KommHV)**

**Stadt Laufen
Haushaltsjahr 2022**

Art	Stand zu Beginn des Vorjahres	Stand zu Beginn des Haushaltsjahres	Zugang	Voraussichtlicher Abgang	Stand nach Ablauf des Haushaltsjahres
1. Schulden aus Krediten von/vom 1.1 Bund, LAF, ERP 1.2 Land 1.3 Gemeinden und Gemeindeverbänden 1.4 Zweckverbänden u dgl. 1.5 sonstigen öffentlichen Bereich 1.6 Kreditmarkt (Bereiche 5 bis 8, siehe Nr. 1.1 AllgZV-KommGrPI	7.477	6.969	0	520	6.449
Summe 1 davon entfallen auf Maßnahmen, die überwiegend aus Entgelten Dritter finanziert werden (Anlage 4 zu § 5 KommHV AllgZVKommGrPI-Nr. 3.3)	3.151	2.924	0	236	2.688
2. Innere Darlehen aus Sonderrücklagen					
3. Äußere Kassenkredite			-	-	-
	Zahlungen im Vorjahr	Voraussichtl. Zahlungen im Haushaltsjahr			
4. Belastungen aus Rechtsgeschäften, die Kreditaufnahmen wirtschaftlich gleichkommen	-	-			

**Übersicht über den voraussichtlichen Stand der Rücklagen in 1.000 €
(Anlage 4 - § 2 Abs. 2 Nr. 3 KommHV)**

**Stadt Laufen
Haushaltsjahr 2022**

Art	Stand zu Beginn des Vorjahres	voraussichtlicher Stand zu Beginn des Haushaltsjahres	Voraussichtlicher Zugang	Voraussichtlicher Abgang	Stand nach Ablauf des Haushaltsjahres
1. Allgemeine Rücklage	1.913	2.863	0	2.598	265
2. Sonderrücklagen					
2.1. Sozialfond	37	44	1	0	45
2.2 Abwasserentsorgung	0	0	0	0	0
2.2 Abfallentsorgung	0	0	0	0	0
2.3 Friedhof	0	0	0	0	0
2.4 Wasserversorgung	0	0	0	0	0
Summe 2	37	44	1	0	45

Ausgaben des Verwaltungshaushalts der letzten 3 Jahre

2019	17.339
2020	16.562
voraussichtlich 2021	17.461
Durchschnitt der letzten 3 Jahre	17.121
hiervon eins vom Hundert	171