


# Haushaltsplan

2021



Stadt Laufen

**HAUSHALTSSATZUNG der STADT LAUFEN**  
 (Landkreis Berchtesgadener Land)  
**für das Haushaltsjahr 2021**

Auf Grund der Art. 63 ff der Gemeindeordnung - GO - erlässt die Stadt Laufen folgende Haushaltssatzung:

§ 1

Der als Anlage beigefügte Haushaltsplan 2021 der Stadt Laufen wird hiermit festgesetzt; er schließt

**VERWALTUNGSHAUSHALT** in den Einnahmen und Ausgaben mit 16.121.000 €

und im **VERMÖGENSHAUSHALT** in den Einnahmen und Ausgaben mit 7.588.000 €

ab.

§ 2

Der Gesamtbetrag der Kreditaufnahmen für Investitionen und Investitionsförderungsmaßnahmen wird auf 0,00 € festgesetzt.

§ 3

Der Gesamtbetrag der Verpflichtungsermächtigungen im Vermögenshaushalt wird auf 950.000 € festgesetzt.

§ 4

Die Steuersätze (Hebesätze) für nachstehende Gemeindesteuern werden wie folgt festgesetzt:

**1. Grundsteuer:**

- |    |  |     |          |
|----|--|-----|----------|
| a) | für land- u. forstwirtschaftliche Betriebe | (A) | 310 v.H. |
| b) | für die Grundstücke                        | (B) | 310 v.H. |

**2. Gewerbesteuer:**

- |    |   |          |
|----|---|----------|
| a) | nach dem Gewerbeertrag und dem Gewerbekapital | 310 v.H. |
|----|---|----------|

§ 5

Der Höchstbetrag für Kassenkredite zur rechtzeitigen Leistung von Ausgaben nach dem Haushaltsplan wird auf 2.300.000 € festgesetzt.

§ 6

Weitere Vorschriften, die sich auf die Einnahmen und Ausgaben und den Stellenplan (§ 6 KommHV) beziehen, werden nicht aufgenommen.


§ 7

Diese Haushaltssatzung tritt mit dem 1. Januar 2021 in Kraft.

Laufen, den

STADT LAUFEN  
 gez. Hans Feil, Erster Bürgermeister

Vorbericht  
zum  
Haushaltsplan 2021  
der  
Stadt Laufen



## Inhalt

Seite

**A. Verwaltungshaushalt**

- |  |      |
|--|------|
| 1. Erläuterungen zu den wichtigsten Einnahmen des Verwaltungshaushalts | 4-7  |
| 2. Erläuterungen zu den wichtigsten Ausgaben des Verwaltungshaushalts  | 8-13 |

**B. Vermögenshaushalt**

Kurze Erläuterungen zu den größeren Maßnahmen im Vermögenshaushalt 2021	14-15
---	-------

Finanzplanung und Investitionsprogramm	15
--	----

**C. Allgemeines**

- |  |       |
|--|-------|
| 1. Städtische Einrichtungen                | 16-19 |
| 2. Bevölkerungsbewegungen                  | 20    |
| 3. Die Steuerkraft der Stadt Laufen        | 20    |
| 4. Entwicklung der Kassenlage              | 20    |
| 5. Verschuldung / Entwicklung der Schulden | 21-22 |
| 6. Stand der Rücklagen                     | 22    |
| 7. Entwicklung des Haushaltsvolumens       | 23    |

# A. VERWALTUNGSHAUSHALT

## 1. Erläuterungen zu den wichtigsten Einnahmen des Verwaltungshaushalts

### 1.1 Realsteuern (Grundsteuer A und B, Gewerbesteuer)

	Hebesatz 2021	Ansatz 2020	vorl. Ergebnis 2020	Ansatz 2021
9000.0000 Grundsteuer A	310 %	43.000 €	45.384,94 €	43.000 €
9000.0010 Grundsteuer B	310 %	575.000 €	591.757,85 €	590.000 €
9000.0030 Gewerbesteuer	310 %	2.200.000 €	2.169.645,98 €	2.000.000 €

### 1.2 Einkommensteuerbeteiligung (9000.0100)

Die Gemeinden erhalten vom Staat einen Anteil an der Einkommensteuer (15 % des Aufkommens aus der Lohnsteuer und an der veranlagten Einkommensteuer sowie 12 % des Aufkommens aus dem Zinsabschlag). Nach den Schätzungen des Statistischen Landesamtes Bayern ergibt sich für unsere Stadt für 2021 aus dem Einkommensteueraufkommen ein Anteil von **3.677.000 €** (Schätzung für Vorjahr **3.640.000 €**, vorläufiges Rechnungsergebnis 3.426.244 €). Aufgrund nicht vorhersehbarer Auswirkungen der Corona-Pandemie wird im Haushalt 2021 ein Ansatz von 3.400.000 € eingestellt.

### 1.3 Umsatzsteuerbeteiligung (9000.0120)

Als Ausgleich für die Steuerausfälle, welche den Gemeinden durch die Abschaffung der Gewerbekapitalsteuer zum 1.1.1998 entstanden sind, erhalten diese seither einen Anteil von 2,2 % an der Umsatzsteuer. Nach den Schätzungen des Statistischen Landesamtes beträgt der Anteil 2021 für unsere Stadt voraussichtlich **285.000 €** (Vorjahresansatz = **215.000 €**, vorläufiges Rechnungsergebnis 261.035,00 €).

### 1.4 Schlüsselzuweisung (9000.0410)

Einer der größten Einnahmeposten des Verwaltungshaushalts ist jedes Jahr die Schlüsselzuweisung. Mit der Schlüsselzuweisung sollen im Rahmen des Finanzausgleichs die Unterschiede in der Höhe der Steuereinnahmen und der Sonderbelastungen zwischen den Gemeinden ausgeglichen werden. Die Schlüsselzuweisung errechnet sich aus der durchschnittlichen Ausgabebelastung und der eigenen Steuerkraft der Gemeinde. Für die Berechnung der Steuerkraftzahl 2021 wird das Steueraufkommen des Jahres 2019 herangezogen. Nach den Berechnungen des Statistischen Landesamtes erhält die Stadt Laufen 2021 **2.280.000 €** an Schlüsselzuweisungen. Dies bedeutet gegenüber dem Vorjahr (mit **2.434.024 €**) eine Minderung um **154.024 €**.

Nachfolgend eine kurze Zusammenstellung der Schlüsselzuweisungen der letzten Jahre (Rechnungsergebnisse 2017-2021):

2017	2018	2019	2020	Ansatz 2021
1.703.724 €	2.292.480 €	2.566.296 €	2.434.024 €	2.280.000 €

### **1.5 Zuweisungen nach Art. 7 FAG (9000.0610)**

Die Gemeinden erhalten als Ersatz des Verwaltungsaufwandes für die Aufgaben des übertragenen Wirkungskreises (z. B. Standesamt, Passamt, Rentenstelle usw.) gemäß Art. 7 Abs. 2 Nr. 3 des Finanzausgleichsgesetzes (FAG) eine jährliche Pauschale. Diese beträgt 18,42 € je Einwohner/Jahr. Aufgrund der Einwohnerzahl erhält die Stadt Laufen hierfür 2021 eine Zuweisung von **135.000 €**.

### **1.6 Einkommensteuer-Ersatzleistung (Familienleistungsausgleich, Art. 1 b FAG) (9000.0615)**

Es handelt sich hierbei um die Beteiligung der Gemeinden am erhöhten Landesanteil an der Umsatzsteuer. Der „Einkommensteuerersatz“ wurde im Rahmen des neuen Art. 1 b des Finanzausgleichsgesetzes 1996 eingeführt und soll die Mindereinnahmen der Gemeinden bei der Einkommensteuer durch die Neuregelung des Familienleistungsgesetzes abdecken. Nach den Schätzungen des Bayer. Statistischen Landesamtes beträgt der Anteil der Stadt Laufen im Haushaltsjahr 2021 **274.000 €** (vorl. Ergebnis Vorjahr: 250.749 €). Aufgrund nicht vorhersehbarer Auswirkungen der Corona-Pandemie wird im Haushalt 2021 ein Ansatz von **250.000 €** eingestellt.

### **1.7 Grunderwerbsteuer-Anteil (Art. 8 FAG) (9000.0616)**

Bei Grundstücksgeschäften hat der jeweilige Erwerber eines Grundstücks die Grunderwerbsteuer in Höhe von 3,5 % des jeweiligen Kaufpreises zu entrichten. Aufgrund des Grunderwerbsteuerverbundes nach Art. 8 FAG überlässt der Staat hiervon den Gemeinden und Landkreisen  $\frac{8}{21}$  (rund 38 %) des Aufkommens aus der Grunderwerbsteuer. Von diesem Kommunalanteil erhält die Gemeinde einen Anteil von  $\frac{3}{7}$  und der Landkreis  $\frac{4}{7}$ . Im Haushaltsplan 2021 wird mit einem Gemeindeanteil von **80.000 €** gerechnet (vorl. Ergebnis Vorjahr: 147.776,13 €).

### **1.8 Schülerbeförderungszuschuss (2900.1710)**

Der Freistaat gewährt den Gemeinden eine pauschale Zuweisung zu den Kosten der Schülerbeförderung. Der Zuweisungssatz ist zum einen abhängig von der Anzahl der Schüler, die einen gesetzlichen Beförderungsanspruch haben (bei Grundschulern ab 2 km Schulweg), und zum anderen von der Höhe des tatsächlichen Beförderungsaufwandes für die Schülerbeförderung im Vorvorjahr (2019). Der Zuschuss wird für 2021 auf **90.000 €** geschätzt.

### **1.9 Kindergarten-, Kinderkrippen- und Kinderhort – Zuwendungen (464x.1710)**

Der Freistaat gewährt den Gemeinden nach dem Kinderbildungs- und Betreuungsgesetz (BayKiBiG) eine Kind bezogene Zuweisung zu den Kosten des Betriebes von Kindergärten, Kinderkrippen und Kinderhorten. Nach der letzten vorliegenden Aufschlüsselung des Förderbetrages für das Jahr 2021 erhält die Stadt eine staatliche Förderung (inkl. Bundesmittel) von insgesamt **1.213.000 €** (Haus für Kinder 640.000 €, Kath. Kindergarten Laufen 355.000 €, Kath. Kindergarten Leobendorf 138.000 €, Waldkindergarten 57.000 €, sonstige Kindergärten (auswärtige) 23.000 €).

### **1.10 Straßenunterhaltungszuschuss (6300.1710)**

Kreisangehörige Gemeinden erhalten gemäß Art. 13 b Abs. 2 Satz 1 FAG einen jährlichen Zuschuss zum Unterhalt von Gemeindestraßen. Der Straßenunterhaltungszuschuss wird 2021 auf **121.000 € geschätzt** (Ergebnis Vorjahr: 121.500 €).

### **1.11 Konzessionsabgabe (8100.2200)**

Nach Art. 83 Abs. 1 der Bayerischen Verfassung haben die Gemeinden in ihrem Hoheitsgebiet das Recht zur Versorgung der Bürger mit Wasser, Strom und Gas. Die Stadt erhält deshalb vom Stromversorger Bayernwerke für diese Nutzungsüberlassung zur Strombelieferung eine Konzessionsabgabe in geschätzter Höhe von **160.000 €** (vorl. Ergebnis Vorjahr: 166.963,17 €).

**1.12 Wassergebühren (8150.1100)**

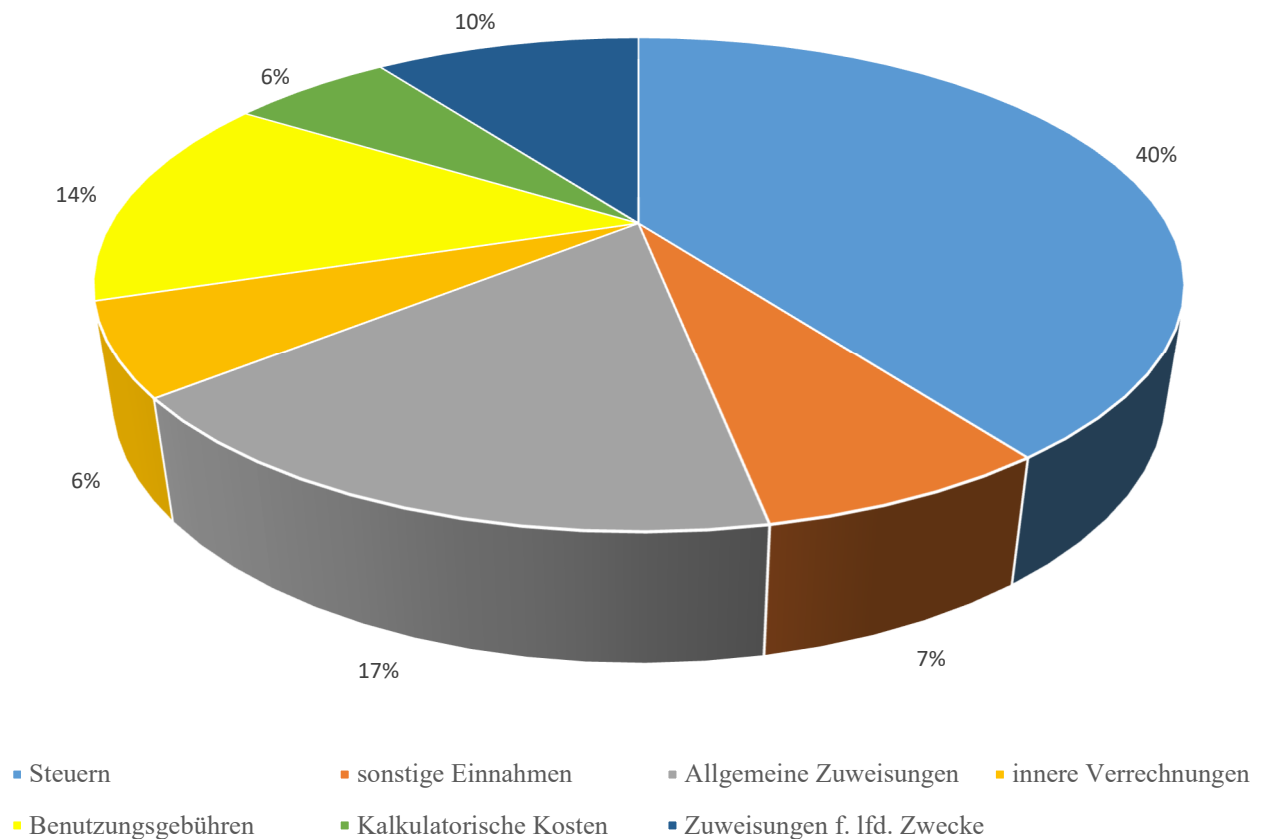
Der Wasserpreis in der Stadt Laufen beträgt derzeit netto 2,00 €/m<sup>3</sup> (seit 01.01.2019). Dieser Preis ergab sich aus der im Jahr 2019 durchgeführten Gebührenvorkalkulation für die Jahre 2019-2022. Die voraussichtlichen Einnahmen aus dem Wasserverkauf 2021 betragen ca. **800.000 €** netto (vorl. Rechnungsergebnis 2020, netto: 795.481,75 €).

**1.13 Kanalgebühren (7000.1100)**

Die Kanalgebühren für die Einleitung von Schmutz- und Regenwasser betragen seit 01.01.2019 3,55 €/m<sup>3</sup>. Bei der Einleitung von ausschließlich Schmutzwasser ist die Gebühr auf 3,16 €/m<sup>3</sup> reduziert. Soweit eine Versickerung auf dem Grundstück vorhanden ist und neben dem Schmutzwasser nur der Überlauf eingeleitet wird, beträgt die Gebühr 3,36 €/m<sup>3</sup>. Das voraussichtliche Kanalgebührenaufkommen 2021 liegt bei **1.000.000 €** (vorl. Rechnungsergebnis 2019: 1.018.129,84 €).

**Zusammenfassung der Einnahmen des Verwaltungshaushalts**

**Einnahmen Verwaltungshaushalt - Ansatz 2021**



**Zusammenfassung der Einnahmen des Verwaltungshaushalts**

	<b>Ergebnis 2019</b>	<b>Ansatz 2020</b>	<b>Ansatz 2021</b>
	<b>€</b>	<b>€</b>	<b>€</b>
<u>Steuern:</u>			
Grundsteuer A	42.869,71	43.000,00	43.000,00
Grundsteuer B	580.485,37	575.000,00	590.000,00
Gewerbsteuer	2.687.245,76	2.200.000,00	2.000.000,00
Gemeindeanteil Einkommensteuer	3.589.843,00	3.640.000,00	3.400.000,00
Gemeindeanteil Umsatzsteuer	238.880,00	215.000,00	285.000,00
Hundesteuer	14.115,50	14.000,00	15.000,00
<u>Allgemeine Zuweisungen</u>			
Schlüsselzuweisung	2.566.296,00	2.434.000,00	2.280.000,00
Erstattung nach Art. 7 FAG	132.052,98	130.000,00	135.000,00
Einkommensteuer-Ersatz	257.192,00	268.000,00	250.000,00
Überlassung Grunderwerbsteuer	69.277,88	70.000,00	80.000,00
<u>Benutzungsgebühren</u>			
Wassergebühren	837.789,74	835.000,00	800.000,00
Kanalgebühren	1.013.475,12	1.000.000,00	1.000.000,00
Abfallbeseitigungsgebühren	110.597,40	0,00	0,00
Friedhofsgebühren	195.369,94	165.000,00	190.000,00
Schlachthofgebühren	60.626,00	65.000,00	65.000,00
sonstige Benutzungsgebühren	294.068,99	235.100,00	230.100,00
<u>Zuweisungen f. lfd. Zwecke</u>			
Schülerbeförderung	92.319,00	95.000,00	90.000,00
Betriebsförderung (KiGa, Krippe usw.)	1.055.634,77	1.123.200,00	1.213.000,00
Straßenunterhaltungszuschuss	121.500,00	121.000,00	121.000,00
Schulverband	86.950,86	100.000,00	100.000,00
Spenden, Sponsoring, sonst. Zuweisungen	141.913,10	52.600,00	93.700,00
<u>Sonstige Einnahmen</u>			
Konzessionsabgabe	154.590,68	160.000,00	160.000,00
Aufkommen Verwarnungsgelder (KVÜ)	63.245,65	70.000,00	63.000,00
Mieten und Pachten	188.619,46	179.200,00	169.200,00
Eintrittsgelder	220.061,44	193.000,00	213.000,00
Verwaltungsgebühren	85.275,60	81.800,00	75.800,00
Sonstiges	533.124,91	529.050,00	492.350,00
Innere Verrechnungen	1.017.768,31	938.250,00	961.250,00
Kalkulatorische Kosten	888.234,34	978.800,00	1.005.600,00
<b>Einnahmen Verwaltungshaushalt</b>	<b>17.339.423,51</b>	<b>16.511.000,00</b>	<b>16.121.000,00</b>



## 2. Erläuterungen zu den wichtigsten Ausgaben des Verwaltungshaushalts

### 2.1 Personalkosten (Hauptgruppe 4)

Die Personalausgaben betragen 2021 voraussichtlich insgesamt **4.418.700 €** (Ansatz Vorjahr: 4.429.750 €, vorl. Rechnungsergebnis: 4.207.901,57 €). Die Zunahme bei den Personalkosten ergibt sich zum größten Teil durch eine Tarifierhöhung (1,4 %) bei den Angestellten. Auch sind bei den Beamten 1,4 % Bezügeerhöhungen eingerechnet, da die Beamtenbezüge analog zu den Angestelltenbezügen steigen werden. Dies wurde von der Regierung bereits beschlossen. Im Vergleich zum Haushaltsjahr 2020 sind im Haushaltsjahr 2021 insgesamt 3 Beschäftigte mehr eingerechnet (1 Mitarbeiterin im Archiv, 1 Mitarbeiter im Bauhof als Nachfolger (in ATZ) und die Bauhofsekretärin, die übernommen wurde. In den Personalkosten sind neben den Gehältern der Beschäftigten (z. B. Verwaltung, Bauhof, Reinigungspersonal) auch die Aufwendungen für ehrenamtliche Tätigkeiten (z. B. Sitzungsgelder für Stadträte sowie Aufwandsentschädigungen für Feuerwehrkommandanten, Feldgeschworene usw.) enthalten.

### 2.2 Sach- und Betriebsaufwand (Hauptgruppen 5 und 6)

Die gesamten Sachaufwandskosten betragen 2021 voraussichtlich insgesamt **6.425.350 €** (Ansatz Vorjahr: 6.477.000 €). Hierin enthalten sind die Bewirtschaftungs- und Unterhaltungskosten für die gemeindlichen Gebäude und Grundstücke, für die Straßen und Wege, das Kanalnetz, das Wasserleitungsnetz, die Fahrzeugkosten, Steuern, Versicherungen, Geschäftsausgaben, innere Verrechnungen, kalkulatorische Kosten usw..

### 2.3 Kreisumlage (9000.8320)

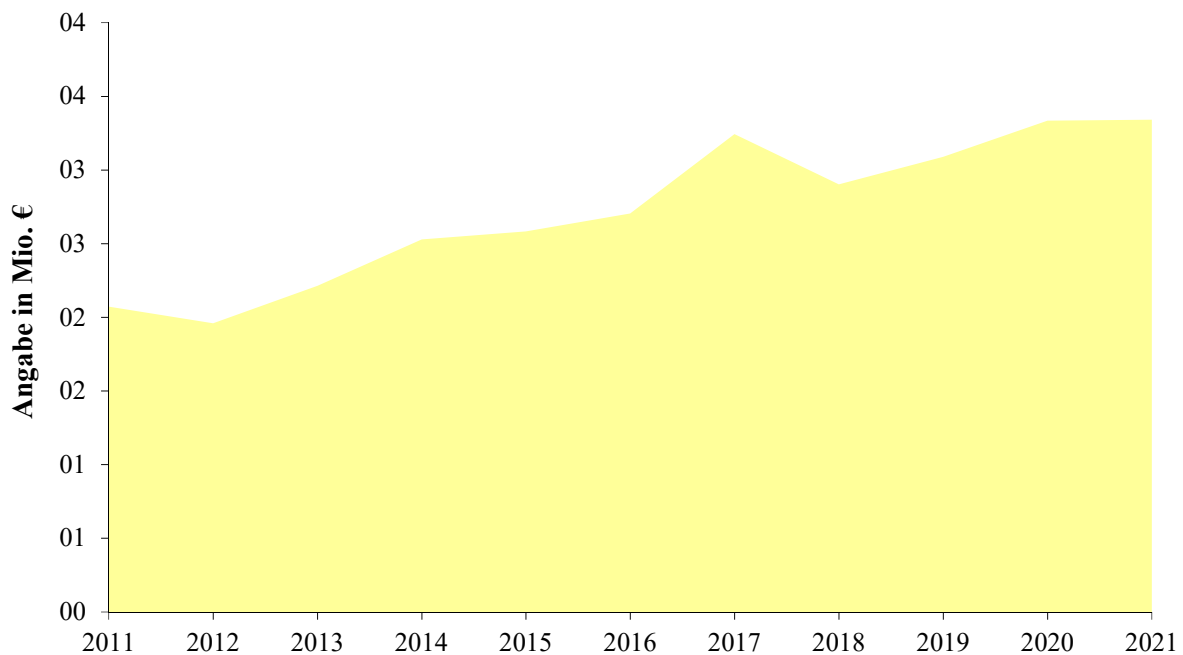
Der Landkreis Berchtesgadener Land erhebt zur Finanzierung seines ungedeckten Bedarfs von den kreisangehörigen Gemeinden eine Kreisumlage. Bemessungsgrundlage für die Kreisumlage sind die jeweils gültigen Steuerkraftzahlen der Gemeinden zuzüglich 80 % der im Vorjahr an die Gemeinden geflossenen Schlüsselzuweisungen. Die Kreisumlage wird vom Kreistag in Form eines Prozentsatzes der Umlagegrundlagen der kreisangehörigen Gemeinden festgesetzt. Für die Stadt Laufen ergibt sich daraus für dieses Jahr folgende Berechnung:

Steuerkraftzahlen 2021 (basierend auf den Steuereinnahmen des Jahres 2019):	6.008.429 €
zuzüglich 80 % der Schlüsselzuweisung des Vorjahres 2020 (100 % = 2.434.024 €):	1.947.219 €
ergibt als Bemessungsgrundlage für die Kreisumlage 2021:	7.955.648 €
Bei einem Umlagesatz von 42 % ergibt sich eine Kreisumlage 2021 in Höhe von	3.342.000 €

Der Satz und die Höhe der Kreisumlage haben sich in den letzten Jahren wie folgt entwickelt:

Jahr	Bemessungsgrundlage Umlagekraft	Kreisumlage- Hebesatz	Kreisumlage
2011	3.873.673 €	53,5 %	2.072.415 €
2012	3.659.289 €	53,5 %	1.957.720 €
2013	4.339.434 €	51 %	2.213.111 €
2014	4.956.655 €	51 %	2.527.894 €
2015	4.875.128 €	53 %	2.583.818 €
2016	5.301.913 €	51 %	2.703.977 €
2017	6.550.622 €	49,5 %	3.242.559 €
2018	6.043.383 €	48 %	2.900.824 €
2019	6.713.392 €	46 %	3.088.160 €
2020	7.574.394 €	44 %	3.332.733 €
2021	7.955.648 €	42 %	3.341.372 €

### Entwicklung der Kreisumlage



#### 2.4 Gewerbesteuerumlage (9000.8100)

Die Stadt muss nach dem Gemeindefinanzreformgesetz von den eingenommenen Gewerbesteuern einen bestimmten Anteil an den Freistaat abführen. Aufgrund der in diesem Jahr erwarteten Gewerbesteuereinnahmen ist eine Gewerbesteuerumlage von **220.000 €** veranschlagt (vorl. Rechnungsergebnis 2020: 190.040 €).

#### 2.5 Kinderbetreuung - Kindergärten, Kinderhort, Kinderkrippe (464x.7000)

Nach den Bestimmungen des Kinderbildungs- und -betreuungsgesetzes (BayKiBiG) hat sich die Stadt entsprechend dem jeweiligen Anteil der Kinder aus ihrem Stadtgebiet an den Kosten aller Kindergärten zu beteiligen. Die Stadt Laufen trägt damit neben den Kosten des Städt. Kindergartens auch Zahlungen an die Träger der Kindergärten in Laufen (Kath. Kindergarten Laufen: **600.000 €**, Kath. Kindergarten Leobendorf: **225.000 €**, Waldkindergarten **88.000 €**) und in den umliegenden Gemeinden oder Städten (**36.000 €**).

Bei den kirchlichen Kindergärten in Laufen und Leobendorf ist die Stadt Laufen vertraglich am Defizit beteiligt (Kath. Kindergarten Laufen: 80 %, höchstens **50.000 €**; Kath. Kindergarten Leobendorf: 80 %, höchstens **20.000 €**).

#### Zusammenfassung Einnahmen/Ausgaben der gesamten Kinderbetreuungskosten durch die Stadt Laufen (Ansatz 2021):

	Haus für Kinder	Kirchl. Kindergärten	Waldkindergarten	Kinderbetreuung außerhalb v. Laufen
Einnahmen	862.300,00 €	493.000,00 €	57.000,00 €	23.000,00 €
Ausgaben	1.368.250,00 €	921.000,00 €	88.000,00 €	36.000,00 €
Defizit	- 505.950,00 €	- 428.000,00 €	- 31.000,00 €	- 13.000,00 €
<b>Gesamtdefizit</b>	<b>-</b>	<b>977.950,00 €</b>		

**2.6 Zinsen** (9100.8070)

Für die bestehenden Darlehen hat die Stadt Laufen heuer rund **65.000 €** an Zinsen aufzubringen. Zusätzlich sind an Zinsausgaben für Kassenkredite (Sollzins auf den Girokonten) noch **5.000 €** veranschlagt.

Die gesamten jährlichen Zinsausgaben betragen somit voraussichtlich etwa **70.000 €**.

**2.7 Zuführung zum Vermögenshaushalt** (9100.8600)

Die zur Deckung von Ausgaben des Verwaltungshaushalts nicht benötigten Einnahmen (Überschuss des Verwaltungshaushalts) sind nach den Bestimmungen des Haushaltsrechts dem Vermögenshaushalt zur Schuldentilgung und für Investitionen zuzuführen. Gemäß § 22 Abs. 1 der Kommunalen Haushaltsverordnung (KommHV) sollte die Zuführung vom Verwaltungshaushalt zum Vermögenshaushalt mindestens so hoch sein, dass damit die planmäßige Tilgung der bestehenden Kredite abgedeckt werden kann.

Nach dem vorliegenden Haushaltsplan ergibt sich für 2021 eine **Zuführung vom Verwaltungshaushalt an den Vermögenshaushalt** in Höhe von **540.000 €**.

Die geforderte Mindestzuführung nach den Bestimmungen der KommHV in Höhe der Tilgungsleistungen (510.000 €) wird somit erreicht bzw. überschritten.

Berechnung der Tilgungsleistungen:

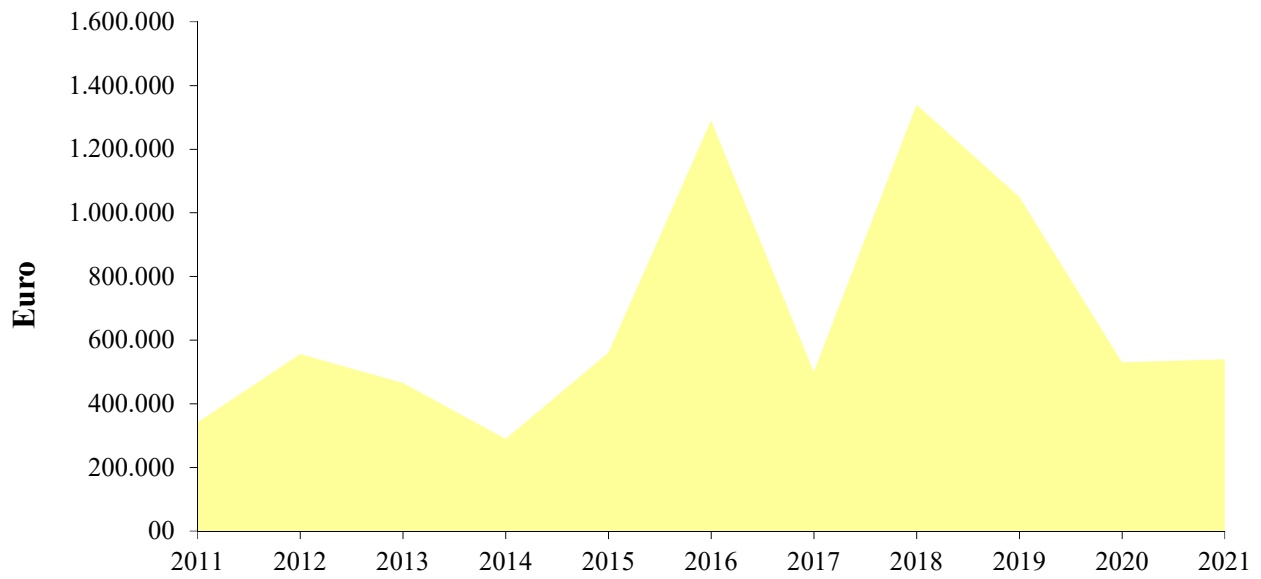
Tilgung Sparkasse, Raiba usw.	510.000,00 €
Tilgung Kreditaufnahme 2021	- €
<b>Tilgungsleistungen 2021</b>	<b>510.000,00 €</b>

In den vergangenen Jahren konnte die Mindestzuführung immer erreicht werden.

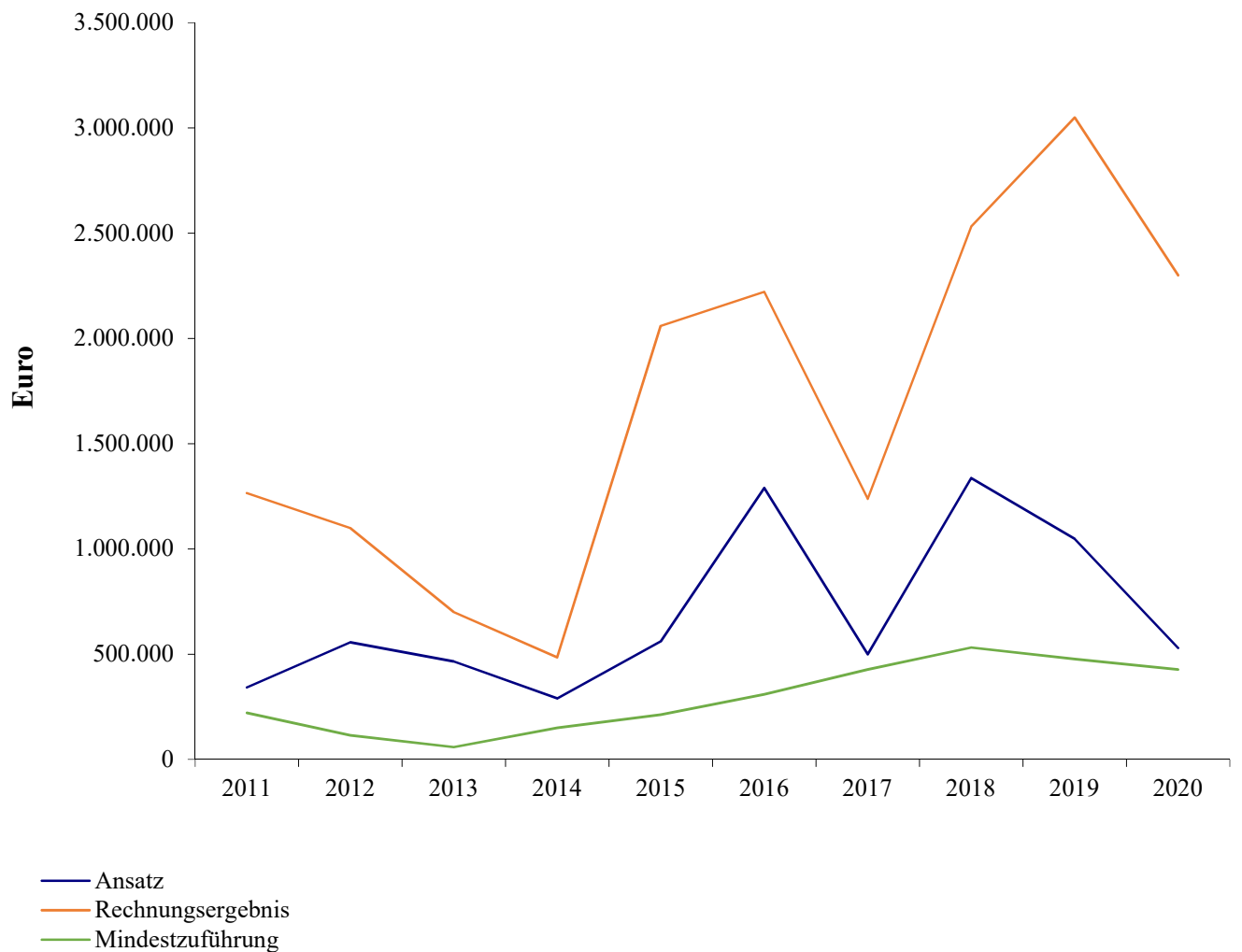
Die nachstehende Übersicht zeigt einen Vergleich der Haushaltsansätze mit dem Rechnungsergebnis bei der Zuführung.

<b>HH-Jahr</b>	<b>HH-Ansatz</b>	<b>Rechnungsergebnis</b>	<b>Tilgungsleistung</b>
2012	556.000 €	1.099.181 €	114.000 €
2013	465.100 €	700.271 €	58.100 €
2014	289.500 €	484.606 €	150.395 €
2015	560.460 €	2.060.051 €	211.919 €
2016	1.289.700 €	2.222.211 €	308.490 €
2017	500.000 €	1.239.297 €	427.169 €
2018	1.337.000 €	2.532.382 €	532.143 €
2019	1.048.500 €	3.009.199 €	476.430 €
2020	530.000 €	vorl. 2.300.000 €	427.000 €
2021	540.000 €		510.000 €

### Zuführung zum Vermögenshaushalt - Ansatz



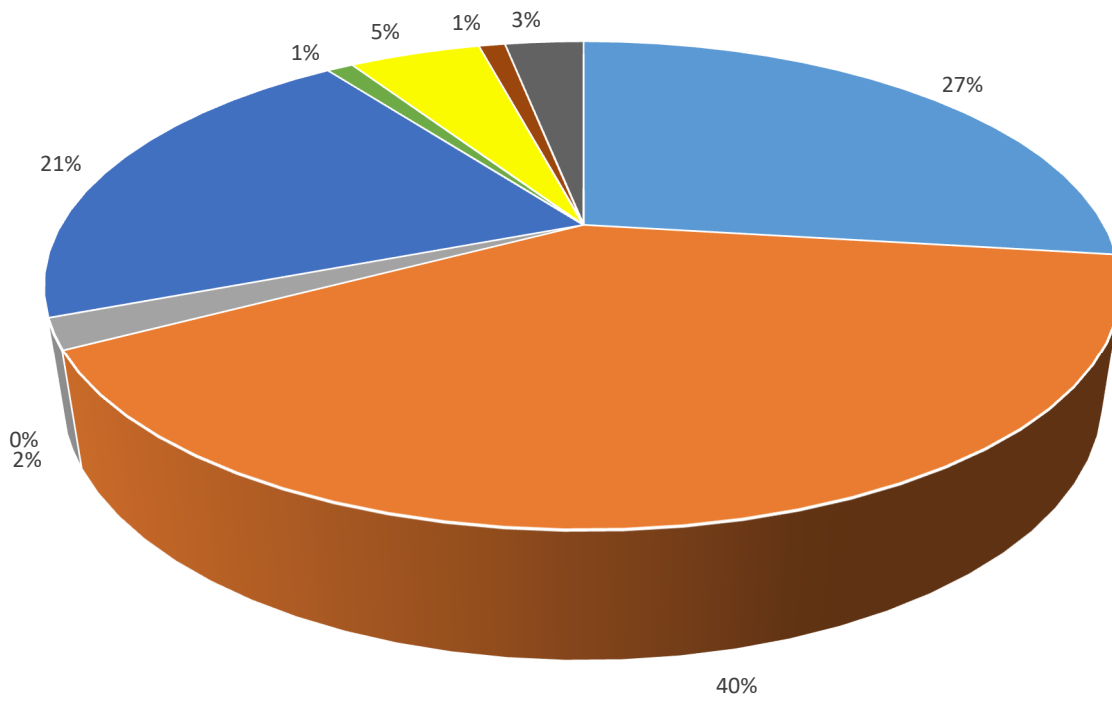
### Vergleich Haushaltsansatz – Rechnungsergebnis Zuführung zum Vermögenshaushalt



**Zusammenfassung der Ausgaben des Verwaltungshaushalts**

	<b>Ergebnis 2019</b>	<b>Ansatz 2020</b>	<b>Ansatz 2021</b>
	<b>€</b>	<b>€</b>	<b>€</b>
<b><u>Personalkosten gesamt (Hauptgruppe 4)</u></b>	<b>3.905.619,32</b>	<b>4.429.750,00</b>	<b>4.418.700,00</b>
davon:			
Aufwendungen f. ehrenamtl. Tätigkeit (Gr. 40)	41.603,34	57.400,00	48.500,00
Bezüge, Löhne, Gehälter (Gr. 41)	2.867.711,81	3.262.300,00	3.273.250,00
Versorgungskassenbeiträge (Gr. 43)	399.795,92	437.150,00	447.800,00
Sozialversicherungsbeiträge (Gr. 44)	540.519,74	616.600,00	598.300,00
Beihilfeversicherung (Gr. 45)	55.337,84	55.600,00	50.150,00
Personalnebenausgaben (Gr. 46)	650,67	700,00	700,00
<b><u>Sach- und Betriebsaufwand (Hauptgr. 5+6)</u></b>	<b>5.703.985,38</b>	<b>6.477.000,00</b>	<b>6.425.350,00</b>
davon:			
Gebäude- und Grundstücksunterhalt (Gr. 50)	179.540,27	265.100,00	232.100,00
Unterh. sonst. unbewegl. Vermögen (Gr. 51)	363.760,35	346.600,00	379.600,00
Geräte, Ausstattungsgegenstände (Gr. 52)	119.986,40	152.350,00	151.450,00
Mieten, Pachten (Gr. 53)	102.458,49	124.650,00	82.650,00
Bewirtschaftung Gebäude, Grundstücke (Gr. 54)	367.997,89	467.400,00	412.550,00
Haltung von Fahrzeugen (Gr. 55)	112.712,85	130.500,00	149.200,00
Aufwendungen für Bedienstete (Gr. 56)	49.786,88	78.850,00	67.900,00
Weitere Betriebsausgaben (Gr. 57-63)	1.632.092,58	1.772.550,00	1.738.900,00
Steuern, Versicherungen (Gr. 64)	330.627,84	432.250,00	468.150,00
Geschäftsausgaben (Gr. 65)	350.074,78	527.600,00	584.550,00
Weitere sächliche Ausgaben (Gr. 66)	63.787,40	98.600,00	67.950,00
Erstattungen an Land, Gemeinden (Gr. 67)	125.157,00	163.500,00	123.500,00
Innere Verrechnungen (Gr. 679)	1.017.768,31	938.250,00	961.250,00
Kalkulatorische Kosten (Gr. 68)	888.234,34	978.800,00	1.005.600,00
Zuschüsse f. laufende Zwecke (Gr. 71)	169.781,47	247.250,00	253.950,00
Sonstiges (z. B. Patengeschenke)	27.000,94	11.000,00	13.500,00
Kreisumlage (9000.8320)	3.088.160,32	3.500.000,00	3.342.000,00
Gewerbesteuerumlage (9000.8100)	519.873,00	400.000,00	220.000,00
Zuschüsse f. soziale o. ä. Einrichtungen (Gr. 70)	841.435,18	835.000,00	836.500,00
Zinsen (9100.8060-8090)	74.369,19	75.000,00	70.000,00
Zuführungen z. Vermögenshaushalt (Sonderrücklagen)	0,00	6.000,00	1.000,00
Zuführung zum Vermögenshaushalt (9100.8600)	3.009.198,71	530.000,00	540.000,00
<b>Ausgaben Verwaltungshaushalt</b>	<b>17.339.423,51</b>	<b>16.511.000,00</b>	<b>16.121.000,00</b>

**Ausgaben Verwaltungshaushalt - Ansatz 2021**



- Personalkosten
  - Zuschüsse für laufende Zwecke
  - Kreisumlage
  - Zuschüsse für soziale Einrichtungen
- Sach- und Betriebsaufwand
  - sonstiges
  - Gewerbesteuerumlage
  - Zinsen

## **B. VERMÖGENSHAUSHALT**

### **Maßnahmen des Vermögenshaushalts 2021**

Die größeren Maßnahmen sind nachfolgend kurz erläutert:

#### **Kanal- und Wasserleitungsbaumaßnahme „Oberheining“**

2020 wurde der Kanal im Ortsteil Oberheining gebaut, das Kanaltrennsystem ist vorhanden und die Wasserleitungen wurden erneuert. Im Jahr 2021 wird nun das Pumpwerk zwischen Oberheining und Moosham gebaut, sowie die letzten Kanalleitungen zum Pumpwerk erstellt.

Bei der Planung der Regenrückhaltebecken im Freizeitgelände am Abtsee ergaben sich Änderungen zur bisherigen Planung, da das Staatliche Bauamt Traunstein die Entwässerungseinrichtungen entlang der Kreisstraße BGL3 ebenfalls überplanen und ändern muss. Daher werden die Regenrückhaltebecken nicht wie geplant in diesem Jahr, sondern 2022 gebaut.

#### **Breitbandversorgung**

Dem Beschluss des Stadtrats der Stadt Laufen vom Dezember 2015 über die Breitbandausbauplanung folgte im Jahr 2016 das Auswahlverfahren und der Zuschussantrag bei der Regierung von Oberbayern. Der Förderbescheid erging an die Stadt Laufen im Jahr 2017, woraufhin der Vertrag über den Breitbandausbau mit der Telekom Deutschland abgeschlossen werden konnte. Im Jahr 2018 liefen die Standortplanungen für die Unterverteiler des kommenden Glasfaserausbaus, in Anschluss wurde von der Stadt Laufen die Zahlung über ein Viertel des Gesamtinvestitionsvolumens in Höhe von 206.781 € an die Telekom geleistet. Im Jahr 2019 wurde die Trassenplanung für den Glasfaserausbau durch die Telekom finalisiert und der Tiefbau begonnen. Nachdem sich die Fertigstellung der Arbeiten bis in den Herbst 2020 verzögert hat, wurde Anfang Oktober lediglich die Zahlung des zweiten Viertels der Maßnahme vorgenommen. Zum Ende des Haushaltsjahrs 2020 konnte ein Großteil der Arbeiten durch die Telekom fertiggestellt werden, so dass noch 90 % der verbleibenden Hälfte beglichen wurden. Die Maßnahme wurde mittlerweile abgenommen und wird demnächst durch Restzahlung von 27.080,- € abgeschlossen. Es folgt der Abruf der gesamten Förderung bei der Regierung von Oberbayern im Haushaltsjahr 2021 in Höhe von geschätzt 670.000 €.

#### **Grundschule Leobendorf – Sanierung und Neubau**

Die Sanierung bzw. Neubau der Schule Leobendorf ist im Gange. Die Baumaßnahme befindet sich im Zeitplan, sollte es weiterhin so gut laufen müsste die Baumaßnahme zum Ende des Jahres hin abgeschlossen sein.

#### **Ankauf von Bauland**

Im Gemeindegebiet von Laufen sollen Baugebiete nach den Richtlinien für die Vergabe von Grundstücken für den Neubau von selbstgenutztem Wohnraum entstehen. Mit den Planungen, Erschließungen und dem Verkauf der Baugrundstücke soll baldmöglichst begonnen werden.

#### **Baugebiet „Kletzlinger Weg“**

Der Bebauungsplan sollte voraussichtlich im ersten Quartal dieses Jahres rechtsgültig sein. Sobald dies geschehen ist, erfolgt die Ausschreibung der Bauleistung. Der Baubeginn soll noch im ersten Halbjahr 2021 erfolgen und bis Ende des Jahres abgeschlossen sein.

**Neubau Feuerwehrhaus Leobendorf**

Derzeit läuft das Bauleitverfahren. Sobald dieses abgeschlossen ist, müssen die Leistungen für die Planungen ausgeschrieben und vergeben werden. Die Vorbereitungen dazu sind abgeschlossen. Sollte das Bauleitverfahren sowie die Vergabe an die Planungsbüros im ersten Halbjahr erfolgen ist es gegebenenfalls möglich im zweiten Halbjahr die Gebäude- und Außenanlagenplanung durchzuführen. Ein Baubeginn wäre dann evtl. im ersten Halbjahr 2022 möglich. Der genannte Zeitrahmen ist ohne Gewähr.

**Wasserleitung von Leobendorf – Dorfen**

Die Wasserleitung von Leobendorf nach Dorfen ist veraltet und soll erneuert werden. Die Maßnahme soll im „Rohr im Rohr Verfahren“ durchgeführt werden.

**Gemeindestraße Oberheining – Lepperding**

Die Gemeindestraße von Oberheining nach Lepperding ist in einem schlechten Zustand und soll saniert werden. Für die Maßnahme gibt es Fördermittel nach FAG, welche bereits 2020 beantragt wurden. Ob die Sanierung durchgeführt wird, muss im Stadtrat Anfang des Jahres entschieden werden. Erfolgt die Zustimmung im Stadtrat sowie die Zusage auf Förderung, soll die Maßnahme 2021 durchgeführt werden.

**Finanzplanung und Investitionsprogramm (Jahre 2022 bis 2024)**

1. Ausweisung von Bauland nach den Richtlinien für die Vergabe von Grundstücken für den Neubau von selbstgenutztem Wohnraum
2. Umstellung der Kanalisation von Misch- auf Trennsystem
3. Neubau Feuerwehrgerätehaus in Leobendorf
4. Sanierung des Wasserleitungsnetzes
5. Städtebauförderung
6. Erweiterung „Haus für Kinder“
7. Überplanung und Neugestaltung der Grund- und Mittelschule Laufen
8. Ökologischer Gewässerausbau Stadtbach mit Hochwasserschutz
9. Altlastenentsorgung Lagerhausstraße



## **C. ALLGEMEINES**

### **1. Städtische Einrichtungen**

- **Rathaus**

- **Feuerwehr Laufen und Leobendorf**

Fahrzeuge

- 1 Drehleiter (DLA (K) 23/12) – Baujahr 1995
- 1 Versorgungslastkraftwagen (VLkw) – Baujahr 2001
- 1 Mittleres Löschfahrzeug (MLF) – Baujahr 2017
- 1 Löschgruppenfahrzeug (LF 8/6) – Baujahr 1991
- 1 Einsatzleitwagen (ELW 1) – Baujahr 2009
- 1 Mannschaftstransportwagen (MTW) – Baujahr 2020
- 1 Tanklöschfahrzeug (TLF 16/25) – Baujahr 2000
- 1 Wechselladerfahrzeug (WLF) – Baujahr 2009
- 1 Abrollbehälter – Rüstmaterial (AB-Rüst) – Baujahr 2009
- 1 Abrollbehälter – Wasser/Schaum (AB-Wasser) – Baujahr 2010
- 1 Boot, Mehrzweck- (MZB) CRESTLINER
- 1 Boot, Rettungs- (RTB Typ 1) mit 15 PS Außenbordmotor
- 2 Anhänger, Bootsanhänger
- 1 Anhänger, Tragkraftspritze
- 1 Anhänger, Mehrzweck
- 1 Anhänger, Heuwehr
- 1 Anhänger, mobile Beleuchtungs- und Notstromanlage (Katastrophenschutz)

Geräte

- 1 Atemluftfüllanlage
- 5 Beleuchtungssätze (komplett)
- 1 Beleuchtungssatz (Leuchtballon)
- 1 Einsatz-Gerüstsystem
- 2 Ex-Warngeräte
- 8 Filtergeräte ABEK-P (Kombi-Filter u. Maske)
- 1 Gasmesskoffer (Satz)
- 2 Gerätesätze Auf- und Abseilgerät
- 3 Heumesssonden
- 1 Heuwehrgerät
- 1 Körperschutz, A-, Form 2 (Kont.schutzanzug)
- 10 Körperschutz, ABC-, Form 2
- 4 Körperschutz, ABC-, Form 3 (CSA)
- 1 Körperschutz, BC-, Form 2 (Inf.schutzanzug)
- 111 Meldeempfänger (analog) Laufen und Leobendorf
- 21 Pressluftatmer, Überdruck-
- 2 Pumpen, Kreisel-, Feuerlösch-
- 2 Pumpen, Schmutzwasser- (ab 1.200 l/min)
- 3 Pumpen, Schmutzwasser-, sonstige
- 9 Pumpen, Tauchmotor (TP 4/1, TP 8/1)
- 4 Rauchverschlüsse, mobil
- 1 Rettungssatz, hydraulisch
- 2 Rettungssatz, hydraulisch (schwer)
- 1 Sandsackabfüllanlage
- 1 Schneidgerät, schwer (Autogen, Plasma)
- 5 Sirenen
- 9 Sprechfunkanlagen, Fahrzeug-, MRT, tetra
- 39 Sprechfunkanlagen, Hand-, HRT, tetra
- 3 Sprechfunkanlage, ortsfest, 4m-Band

- 3 Tragkraftspritzen (TS, PFPN)
- 3 Wärmebildkameras
- 1 Werkzeugsatz „Schornstein“
- 1 Werkzeugsatz „Türöffnung“ (Sperrwerkzeug)
- 1 Zelt, Schnelleinsatz-

#### Aktive Dienstleistende

- 116 Mitglieder, davon
- 113 männliche Feuerwehr-Dienstleistende
- 3 weibliche Feuerwehr-Dienstleistende

#### Jugendgruppe

- 23 Feuerwehranwärter, davon
- 20 Feuerwehranwärter – männlich
- 3 Feuerwehranwärter – weiblich

### • **Grund- und Mittelschule Laufen, Grundschule Leobendorf**

Schülerzahlen (Stichtag 01.10.)	2013	2014	2015	2016	2017	2018	2019	2020
Grundschule Laufen	159	129	121	132	112	136	155	235
Grundschule Leobendorf	84	84	94	96	97	94	84	
Mittelschule Laufen-Saaldorf-Surheim	125	124	125	112	106	116	118	129
insgesamt:	<b>368</b>	<b>337</b>	<b>340</b>	<b>340</b>	<b>315</b>	<b>346</b>	<b>357</b>	<b>364</b>
davon aus Saaldorf-Surheim (Schulverband seit Sept. 2006)	51	51	46	41	35	40	76	42
davon aus Teisendorf (Schulverband seit Sept. 2010)	2	2	3	-	-	-	-	-

### • **Archiv**

### • **Städtische Bücherei**

(7.258 Bücher/Bände, 503 Hörspiel-Kassetten/CD's/DVD's, Spiele, 120 Zeitungen/Zeitschriften)  
Zahl der Leser:

	2013	2014	2015	2016	2017	2018	2019	2020
Kinder u. Jugendliche	215	233	230	227	226	237	267	270
Erwachsene	250	258	245	265	249	240	268	269
zusammen	<b>465</b>	<b>491</b>	<b>475</b>	<b>492</b>	<b>475</b>	<b>477</b>	<b>535</b>	<b>539</b>

### • **9 Kinderspielplätze und 1 Skateranlage** (derzeit abgebaut)

### • **Jugendtreff „twentytwo“**, Kohlhaasstraße 4

### • **Haus für Kinder**, Pfaffinger Straße 3

181 genehmigte Betreuungsplätze; davon 75 Kindergarten, 36 Kinderkrippe und 70 Kinderhort

### • **3 Sportplätze in Laufen, 2 Sportplätze in Leobendorf**

### • **Stadtpark**

### • **Alter Friedhof** (Denkmal/Park)

- **Bauhof**

- Fahrzeuge/Anhänger

- MAN LKW (Baujahr 2003)

- Fendt Geräteträger (Baujahr 1991)

- Renault Master Kastenwagen (Baujahr 2020) → wird überwiegend für Wasserwerk verwendet

- Teleskoplader (Baujahr 2007)

- Piaggio Kleintransporter (Baujahr 2008)

- Piaggio Kleintransporter (Baujahr 2012)

- VW-Caddy (Baujahr 2010) → wird als Hausmeisterfahrzeug verwendet

- Kärcher Allzweckfahrzeug (Baujahr 2012)

- Kubota (Baujahr 2013)

- Kubota (Baujahr 2020)

- Renault Kangoo (Baujahr 2012) → Elektrofahrzeug Bauhofleiter

- Hako 1600 (Baujahr 2015)

- Ford Pritschenwagen (Baujahr 2016)

- Ford Pritschenwagen (Baujahr 2014) → wird überwiegend für Kanal verwendet

- Wörmann Kipper LF-SL 13 (Baujahr 1997)

- Anhänger f. Generator LF-SL 14 (Baujahr 1988)

- Harbeck LF-SL 16 (Baujahr 1997)

- Bagger Komatsu (Baujahr 2017)

- **Straßen- und Wegenetz**

- 68,032 km, davon Ortsstraßen 21,881 km und Gemeindeverbindungsstraßen 46,151 km

- **Tiefgaragen Briouder Platz und Rathausplatz**

- **Abwasseranlage**

- 80,608 km Hauptnetz, 11,549 km Hausanschlussleitungen, 2.647 Schächte, 17 Pumpwerke, 5 Regenüberläufe, 8 Regenüberlaufbecken bzw. Stauraumsammler, 2 Regenrückhaltebecken, 4 Düker

- **Schlachthof**

Schlachtzahlen	2014	2015	2016	2017	2018	2019	2020
Rinder	196	162	154	152	133	135	153
Kälber	20	8	15	17	18	20	31
Schweine	1.914	1.144	1.098	1.086	1.073	1.026	1.024
Kleintiere	207	210	263	257	245	266	392
Insgesamt	<b>2.337</b>	<b>1.524</b>	<b>1.530</b>	<b>1.512</b>	<b>1.469</b>	<b>1.447</b>	<b>1.600</b>

- **Städt. Friedhof**

- 960 vergebene Grabstätten, davon 177 Einzel-, 632 Doppel-, 21 Dreifach- und 130 Urnen-Erdgräber; 1 Urnenwand mit 12 vierfach-Kammern (alle vergeben, 8 davon belegt) und 24 zweifach-Kammern (alle vergeben, 9 davon belegt); 1 anonymer Urnenhain m. 178 Urnen; 7 Baumgräber mit 16 Urnen und 66 freien Urnenstellen, 1 Gedenkstätte-Priestergrab; 1 Internierten-Gedenkstätte; 413 freie Grabstätten innerhalb der Grabfelder, davon 201 Einzel-, 172 Doppel-, 4 Dreifach- und 36 Urnen-Erdgräber; zusätzlich 1 komplett freies Erd- und 1/3 Urnengräberfeld). 1 Leichenhaus, 1 Aussegnungshalle, 1 Leichenwagen (Mercedes Vito, Baujahr 2020), 1 Leiber-Traktor, 1 Anhänger, 1 Bagger (Baujahr 2017)

- **Touristikbüro**

	2013	2014	2015	2016	2017	2018	2019
Übernachtungen	28.004	29.608	25.620	28.657	27.435	27.245	31.383

- **Altes Rathaus**

„Bürgerhaus“ für verschiedene Vereine, VHS, Stadtkapelle, Trauungssaal

- **Stadtbus**

Mercedes Benz Sprinter, Baujahr 2020

- **Salzachhalle**

526 Sitzplätze in der Salzachhalle; 80 Sitzplätze in der Kleinkunsthöhne

- **Wasserversorgung**

1.940 Hausanschlüsse, 81,104 km Wasserhauptleitungen und 43,492 km Wasserhausanschlussleitungen, 1.980 Wasserzähler

Bauliche Anlagen

1 Brunnen in Lauterbrunn

1 Brunnen in Lauterbrunn (noch nicht ausgebaut)

1 Hochbehälter in Froschham (Fassungsvermögen 2 x 500 m<sup>3</sup>)

1 Hochbehälter in Froschham (Fassungsvermögen 2 x 1.000 m<sup>3</sup>)

1 Druckerhöhung Hochzone Laufen, Druckzone Leobendorf

1 Druckanlage in Röderberg

1 Druckminderung Gastag

Wasserverbrauch

	2016	2017	2018	2019	2020
Wasserverkauf	354.805 m <sup>3</sup>	350.705 m <sup>3</sup>	376.958 m <sup>3</sup>	379.458 m <sup>3</sup>	377.541 m <sup>3</sup>
Eigenverbrauch vor Verteilernetz	1.570 m <sup>3</sup>	1.254 m <sup>3</sup>	979 m <sup>3</sup>	1.668 m <sup>3</sup>	827 m <sup>3</sup>
Eigenverbrauch im Verteilernetz	3.355 m <sup>3</sup>	3.255 m <sup>3</sup>	3.105 m <sup>3</sup>	4.703 m <sup>3</sup>	24.403 m <sup>3</sup>
	<b>359.730 m<sup>3</sup></b>	<b>355.214 m<sup>3</sup></b>	<b>381.042 m<sup>3</sup></b>	<b>385.829 m<sup>3</sup></b>	<b>402.771 m<sup>3</sup></b>

Wasserförderung und Zukauf

	2016	2017	2018	2019	2020
Lauterbrunn (Brunnen II)	226.348 m <sup>3</sup>	334.473 m <sup>3</sup>	280.599 m <sup>3</sup>	335.855 m <sup>3</sup>	299.305 m <sup>3</sup>
Surgruppe (Zukauf)	165.455 m <sup>3</sup>	79.039 m <sup>3</sup>	144.332 m <sup>3</sup>	134.666 m <sup>3</sup>	150.569 m <sup>3</sup>
	<b>391.803 m<sup>3</sup></b>	<b>413.512 m<sup>3</sup></b>	<b>424.931 m<sup>3</sup></b>	<b>470.521 m<sup>3</sup></b>	<b>449.874 m<sup>3</sup></b>

- **Städtische Gebäude**

- Gordian-Guckh-Straße 4 (Unteres Stadttor)
- Gordian-Guckh-Straße 6 (Schlachthof, Wohnungen)
- Bahnhofstraße 3 (Wohnungen)
- Schloßstraße 11 (Oberes Stadttor, Wohnung)
- Steinbach 17 (ehem. Friedhofswärter-Wohnung)
- Bahnhofstraße 42 (Bahnhof)
- Steinbach 18 (Leichenhaus/Aussegnungshalle)
- Bauhofstraße 1 (Wohnung, Bauhof)
- Bauhofstraße 4 (Feuerwehrhaus)

## 2. Bevölkerungsbewegungen

Die offiziellen Zahlen des Bayerischen Landesamtes für Statistik und Datenverarbeitung weisen folgende Entwicklung der Einwohnerzahlen in Laufen aus:

	2015	2016	2017	2018	2019	2020
Einwohner 31.12.	6.954	7.109	7.169	7.192	7.316	*
Lebendgeborene	46	61	63	68	52	*
Verstorbene	89	81	75	75	69	*
Zugezogene	546	491	482	520	526	*
Weggezogene	401	316	410	489	391	*

### Standesamtsbezirk Laufen

Geburten in Laufen	0	1	1	3	1	0
Eheschließungen in Laufen	40	40	58	65	54	44
Sterbefälle in Laufen	52	41	36	44	46	66

\* Die Zahlen vom Statistischen Landesamt liegen noch nicht vor.

## 3. Die Steuerkraft der Stadt Laufen

Die Steuerkraft einer Gemeinde gibt Auskunft darüber, wie viele Steuermittel die Gemeinde aufbringen kann, um ihren Ausgabenbedarf selbst zu decken.

Für die Festsetzung der Steuerkraftzahlen 2021 sind die Ist-Einnahmen 2019 und die für 2019 festgesetzten Realsteuerhebesätze maßgebend (Gewerbsteuer- und Grundsteuergrundbeträge 2019):

Die nachfolgende Übersicht zeigt die Entwicklung der letzten Jahre:

	2018	2019	2020	2021
Steuerkraft der Stadt	4.680.404 €	4.879.408 €	5.521.357 €	6.008.429 €
pro Einwohner der Stadt	658 €	680 €	768 €	821 €
pro Einwohner im Landesdurchschnitt	1.170 €	1.230 €	1.309 €	1.330 €
Rangziffer der Stadt Laufen (bezogen auf €/Einwohner)				
im Landkreis BGL (gesamt 15 Gemeinden)	12	13	11	12
im Bezirk Oberbayern (gesamt 497)	464	473	447	443
in Bayern (gesamt 2.031)	1.507	1.609	1.432	1.359

## 4. Entwicklung der Kassenlage

Kassenbestand zum 31.12.2020: 1.779.768,49 €

Der Kassenkredit zur Kassenbestandsverstärkung wurde 2020 nie in Anspruch genommen.

Dieses Jahr muss der Kassenkredit wieder in Anspruch genommen werden, um die Kassenliquidität zur rechtzeitigen Leistung ihrer Ausgaben zu sichern. Der Höchstbetrag der Kassenkredite im Haushaltsjahr 2021 beläuft sich auf **2.300.000 €** (§ 5 Haushaltssatzung).

## 5. Verschuldung / Entwicklung der Schulden

Die Schuldenentwicklung der Stadt Laufen in den letzten Jahren:

	zum 31.12.2017	zum 31.12.2018	zum 31.12.2019	zum 31.12.2020
Schulden insgesamt	8.712.176 €	8.380.033 €	7.903.603 €	7.476.642 €
Einwohnerzahl der Stadt Laufen	7.169	7.192	7.316	7.344 (Stand 30.06.20)
Pro-Kopf-Verschuldung der Stadt (in €/Einwohner)	1.215	1.165 €	1.080 €	1.018 €

### Zum Vergleich:

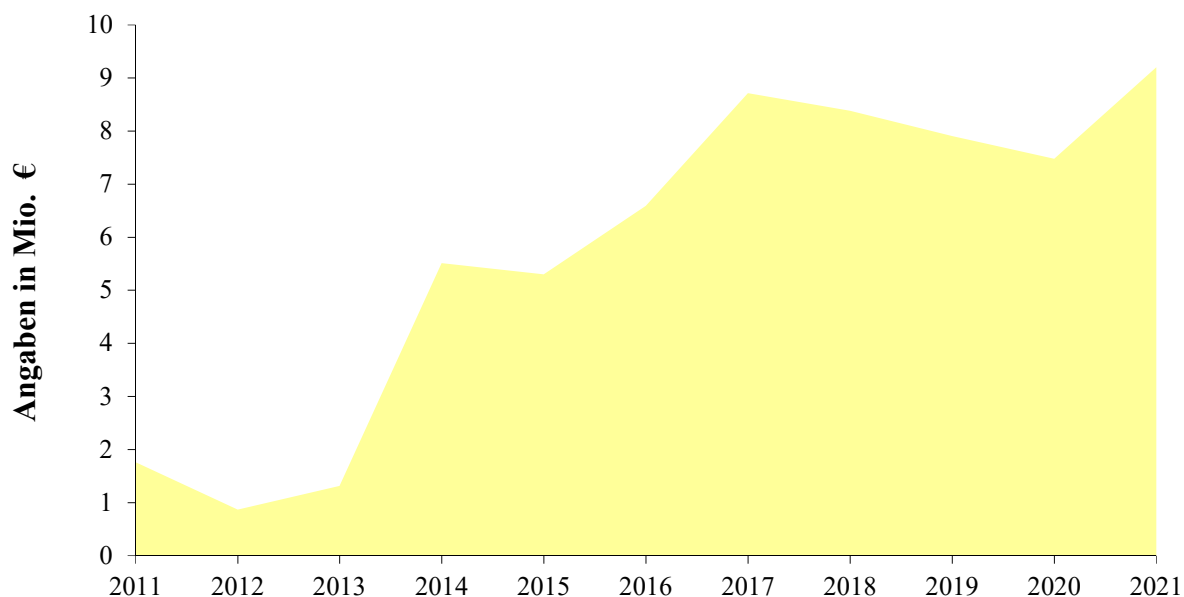
Landesdurchschnitt in Bayern (in €/5.000-10.000 Einwohner)	695	663 €	655 €	-
---	-----	-------	-------	---

Im Haushaltsjahr 2021 wird mit einer Kreditaufnahme in Höhe von 2.230.000 € gerechnet. Bei der kompletten Summe handelt es sich um die Kreditermächtigung aus dem Haushaltsjahr 2020.

Bei der Veranschlagung muss zwischen rentierlichen und unrentierlichen Schulden unterschieden werden. Rentierlich bedeutet, dass die Kredite für Maßnahmen aufgenommen werden, die über Gebühren oder ähnliche Entgelte refinanziert werden (z. B. Wasserversorgung, Abwasserbeseitigung). Unrentierliche Kredite werden für Maßnahmen aufgenommen, die im Rahmen des Gesamtdeckungsprinzips durch allgemeine Einnahmen wie Steuern finanziert werden (z. B. Neubau Feuerwehrgerätehaus, Städtebauförderung, Straßenbau). Die rentierlichen Schulden belaufen sich im Haushaltsjahr 2021 auf ca. 2 Mio. €.

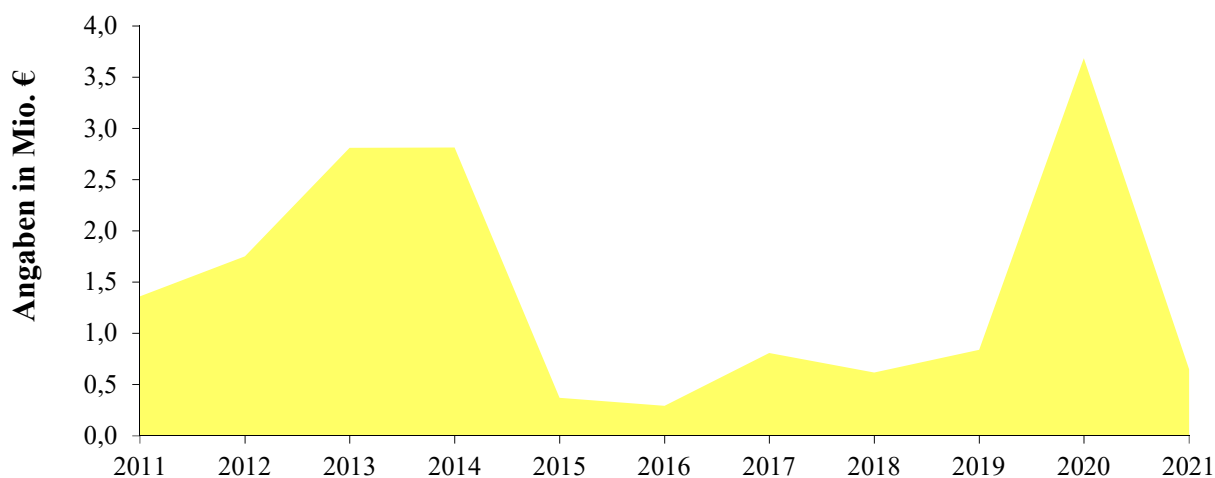
Der Schuldenstand der Stadt Laufen steigt bis zum Jahresende 2021 voraussichtlich auf 9.300.000 € an. Die Pro-Kopf-Verschuldung wird somit nach der Haushaltsplanung zum Ende 2021 voraussichtlich etwa bei 1.256 € je Einwohner liegen.

Jahr	Schulden Anfangsstand	Neuaufnahme	Tilgung	Schulden Endstand
2012	931.889 €	0 €	63.632 €	868.257 €
2013	868.257 €	500.000 €	58.107 €	1.310.150 €
2014	1.310.150 €	4.350.000 €	150.395 €	5.509.755 €
2015	5.509.755 €	0 €	211.920 €	5.297.835 €
2016	5.297.835 €	1.600.000 €	308.490 €	6.589.345 €
2017	6.589.345 €	2.550.000 €	427.169 €	8.712.176 €
2018	8.712.176 €	200.000 €	532.143 €	8.380.033 €
2019	8.380.033 €	0 €	476.430 €	7.903.603 €
2020	7.903.603 €	0 €	426.961 €	7.476.642 €
		<b>2018</b>	<b>2019</b>	<b>2020</b>
Zinsen		79.221,71 €	74.369,19 €	69.101,92 €
- Zinszuschüsse vom Land		0,00 €	0,00 €	0,00 €
Zinsleistungen Stadt Laufen		79.221,71 €	74.369,19 €	69.101,92 €
				<b>2021</b>
				65.000,00 €
				0,00 €
				65.000,00 €

**Schuldenstand der Stadt Laufen – jeweils zum Jahresende****6. Stand der Rücklagen** (endgültiges Rechnungsergebnis 2020 liegt noch nicht vor)Allgemeine Rücklage (Soll-Überschuss)

Stand der Soll-Rücklage am 01.01.2020	3.685.666,87 €
- Entnahme aus allg. Rücklage 2020	1.800.000,00 €
<hr/>	
vorl. Stand der Soll-Rücklage am 31.12.2020	1.885.666,87 €
- Entnahme aus allg. Rücklage 2021	1.237.500,00 €
<hr/>	
Vorl. Stand der Soll-Rücklage am 31.12.2021	648.166,87 €

Im Haushaltsjahr 2021 wird die Mindestrücklage eingehalten.

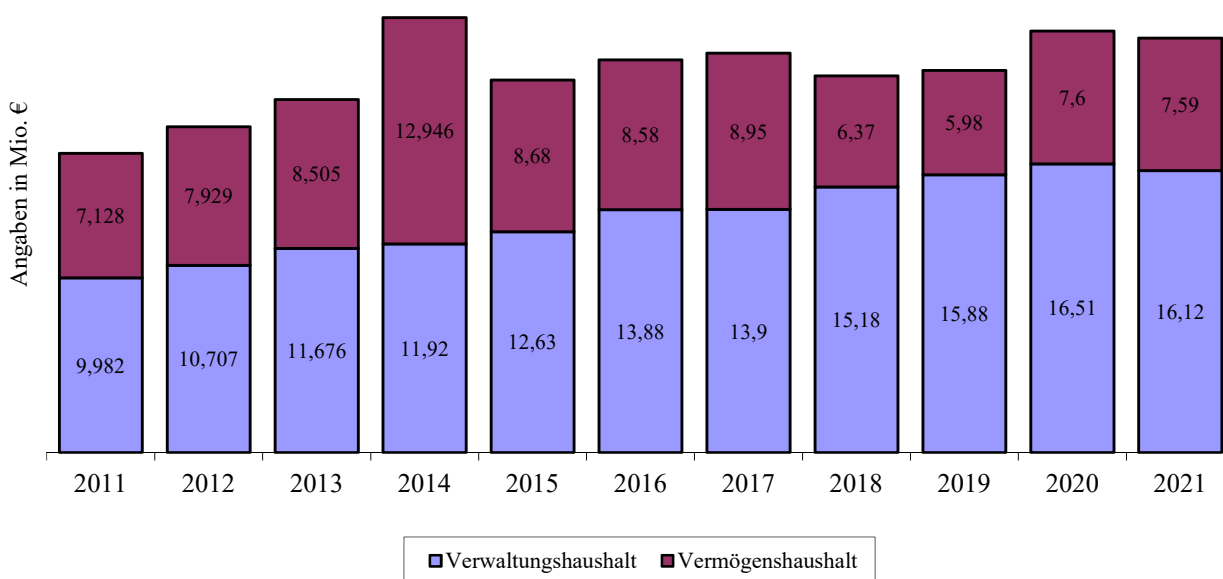
**Rücklagenstand zum Jahresbeginn**„Sozialfond“-Rücklage

Stand der Soll-Rücklage am 01.01.2020	32.606,40 €
+Zuführung zur Rücklage „Sozialfond“	4.845,00 €
<hr/>	
Stand der Rücklage „Sozialfond“ am 31.12.2020	37.451,40 €

### 7. Entwicklung des Haushaltsvolumens

Das Volumen des Haushalts 2021 weist gegenüber dem Vorjahr folgende Veränderung auf:

	Haushaltsansatz 2020	Haushaltsansatz 2021	Veränderung gegenüber dem Vorjahr	
Verwaltungshaushalt	16.511.000 €	16.121.000 €	- 390.000 €	- 2,36 %
Vermögenshaushalt	7.603.000 €	7.588.000 €	- 15.000 €	- 0,20 %
<b>Gesamthaushalt</b>	<b>24.114.000 €</b>	<b>23.709.000 €</b>	<b>- 405.000 €</b>	<b>- 1,68 %</b>



Laufen, 10.02.2021

*Mühlbacher*

Mühlbacher Elisabeth



# **Gesamtplan für das Haushaltsjahr 2021**

## **1. Zusammenfassung der Einnahmen, Ausgaben und Verpflichtungsermächtigungen**

- in EUR -

## Gesamtplan für das Haushaltsjahr 2021

Einzelplan		Haushaltsansatz				Ergebnisse der Jahresrechnung 2019		
		Haushaltsjahr 2021		Vorjahr 2020				
Nr.	Bezeichnung	Einnahmen EUR	Ausgaben EUR		Einnahmen EUR	Ausgaben EUR	Einnahmen EUR	Ausgaben EUR
1	2	3	4	5	6	7	8	9
	<b>Verwaltungshaushalt</b>							
0	Allgemeine Verwaltung	373.900	1.961.750		382.400	2.012.350	436.049,05	1.770.205,76
1	Öffentliche Sicherheit und Ordnung	73.700	306.400		75.200	349.100	21.454,54	226.881,87
2	Schulen	212.300	665.800		219.700	678.750	216.835,71	486.090,58
3	Wissenschaft, Forschung, Kulturpflege	198.800	494.350		168.750	501.300	212.911,91	498.667,05
4	Soziale Sicherung	1.447.800	2.523.200		1.332.000	2.659.500	1.333.425,11	2.210.828,79
5	Gesundheit, Sport, Erholung	80.400	353.000		88.900	372.800	80.417,27	317.999,75
6	Bau- und Wohnungswesen, Verkehr	523.300	1.692.150		514.000	1.581.050	507.859,44	1.329.397,64
7	Öffentliche Einrichtungen, Wirtschaftsförderung	1.790.850	2.647.900		1.783.900	2.594.500	2.033.944,41	2.641.871,13
8	Wirtschaftliche Unternehmen, allgemeines Grund- und Sondervermögen	1.273.350	1.303.450		1.308.350	1.255.650	1.364.749,10	1.165.879,72
9	Allgemeine Finanzwirtschaft	10.146.600	4.173.000		10.637.800	4.506.000	11.131.776,97	6.691.601,22
<b>0-9</b>	<b>Zusammen</b>	<b>16.121.000</b>	<b>16.121.000</b>		<b>16.511.000</b>	<b>16.511.000</b>	<b>17.339.423,51</b>	<b>17.339.423,51</b>

## Gesamtplan für das Haushaltsjahr 2021

Einzelplan		Haushaltsansatz					Ergebnisse der Jahresrechnung	
		Haushaltsjahr 2021			Vorjahr 2020		2019	
Nr.	Bezeichnung	Einnahmen EUR	Ausgaben EUR	Verpfl.-Erm. EUR	Einnahmen EUR	Ausgaben EUR	Einnahmen EUR	Ausgaben EUR
1	2	3	4	5	6	7	8	9
	<b>Vermögenshaushalt</b>							
0	Allgemeine Verwaltung	0	99.500	0	0	82.500	1.417,00	79.568,67
1	Öffentliche Sicherheit und Ordnung	0	192.000	0	14.000	251.000	1.481.460,00	188.470,64
2	Schulen	863.000	1.924.000	0	30.000	832.000	0,00	127.033,04
3	Wissenschaft, Forschung, Kulturpflege	0	107.000	0	0	338.000	0,00	21.674,73
4	Soziale Sicherung	0	130.000	0	0	162.000	0,00	53.226,53
5	Gesundheit, Sport, Erholung	0	37.000	0	0	29.500	0,00	30.163,56
6	Bau- und Wohnungswesen, Verkehr	1.419.500	2.038.500	0	245.500	1.788.000	842.245,51	1.380.652,16
7	Öffentliche Einrichtungen, Wirtschaftsförderung	453.000	1.619.500	0	499.000	2.373.000	618.531,57	787.662,12
8	Wirtschaftliche Unternehmen, allgemeines Grund- und Sondervermögen	717.500	929.500	0	325.500	1.296.000	352.349,31	440.879,32
9	Allgemeine Finanzwirtschaft	4.135.000	511.000	0	6.489.000	451.000	3.137.729,91	3.324.402,53
<b>0-9</b>	<b>Zusammen</b>	<b>7.588.000</b>	<b>7.588.000</b>	<b>0</b>	<b>7.603.000</b>	<b>7.603.000</b>	<b>6.433.733,30</b>	<b>6.433.733,30</b>
	<b>Gesamthaushalt</b>	<b>23.709.000</b>	<b>23.709.000</b>	<b>0</b>	<b>24.114.000</b>	<b>24.114.000</b>	<b>23.773.156,81</b>	<b>23.773.156,81</b>

\*\*\* Ende der Liste "Zusammenfassung der Einnahmen und Ausgaben" \*\*\*

# Einzelpläne für das Haushaltsjahr 2021

## Verwaltungshaushalt

- in EUR -

Gemeinde **1 Stadt Laufen**  
 Einzelplan **0 Allgemeine Verwaltung**  
 Abschnitt **00 Gemeindeorgane**  
 U-Abschnitt **0000 Gemeindeorgane**

Haushaltsstelle		Haushaltsansatz		Ergebnis der Jahresrechnung	Erläuterungen
Nr.	Bezeichnung	2021	2020	2019	Sonst. Amt DVM Vermerk
1	2	EUR	EUR	EUR	6
	<b>Einnahmen</b>				
.1660	Erstattung von Ausgaben des Verw.-HH (z. B. Sparkasse)	5.000	5.500	5.931,26	1
.1670	Erstattungen von Ausgaben des VerwHH - private Unternehmen -	100	100	0,00	1
.2600	Bußgelder	0	0	0,00	1
	<b>Einnahmen</b>	<b>5.100</b>	<b>5.600</b>	<b>5.931,26</b>	
	<b>Ausgaben</b>				
.4000	Aufwendungen für ehrenamtliche Tätigkeit	9.600	8.400	8.255,00	2
.4010	Entschädigung für sonstige ehrenamtliche Tätigkeit (Sitzungsgeld)	18.000	22.000	15.400,00	2
.4030	Reisekosten, Ersatz von Auslagen f. Bürgermeister und ehrenamtl. Tätigkeit	3.000	3.000	2.270,80	2
.4100	Dienstbezüge des berufsmäßigen 1. Bürgermeisters	110.000	106.000	101.907,41	2
.4300	Beiträge zur Versorgungskasse für den hauptamtlichen Bürgermeister	52.500	51.000	51.186,31	2
.4400	Sozialversicherung ehrenamtl. Bgm	1.800	1.500	1.460,59	2
.4500	Beihilfen, Unterstützungen und dergl. für berufsmäßige Bürgermeister	4.300	6.000	5.905,56	2
.6300	Städtepartnerschaften und Ortspartnerschaften <i>2021: 40 Jahre Brioude + 15 Jahre Laufen a. d. Birs</i>	10.000	5.000	2.385,56	1
.6301	weitere Verwaltungs- und Betriebsausg. (Bürgerversammlung)	3.000	3.000	3.165,40	1
.6510	Bücher und Zeitschriften	500	500	0,00	1
.6600	Verfügungsmittel des Bürgermeisters	6.500	6.500	3.727,24	1
	<b>Ausgaben</b>	<b>219.200</b>	<b>212.900</b>	<b>195.663,87</b>	
	<b>UAB 0000 Zu-/Überschuss</b>	<b>-214.100</b>	<b>-207.300</b>	<b>-189.732,61</b>	
	<b>Einnahmen</b>	<b>5.100</b>	<b>5.600</b>	<b>5.931,26</b>	
	<b>Ausgaben</b>	<b>219.200</b>	<b>212.900</b>	<b>195.663,87</b>	
	<b>AB 00 Zu-/Überschuss</b>	<b>-214.100</b>	<b>-207.300</b>	<b>-189.732,61</b>	

Gemeinde **1 Stadt Laufen**  
 Einzelplan **0 Allgemeine Verwaltung**  
 Abschnitt **02 Hauptverwaltung**  
 U-Abschnitt **0200 Hauptverwaltung**

Haushaltsstelle		Haushaltsansatz		Ergebnis der Jahresrechnung	Erläuterungen
Nr.	Bezeichnung	2021	2020	2019	Sonst. Amt DVM Vermerk
1	2	EUR	EUR	EUR	6
	<b>Einnahmen</b>				
.1000	Verwaltungsgebühren (einschl. Ersatz von besonderen Auslagen etc.)	60.000	65.000	66.122,87	13
.1100	Benutzungsgebühren und ähnliche Entgelte	100	100	30,33	1
.1300	Einnahmen aus Verkauf (Verk. von bewegl. Sachen z. B. Vordrucke etc.)	100	100	280,00	1
.1500	Sonstige Verwaltungs- und Betriebseinnahmen	0	0	0,00	1
.1690	Innere Verrechnungen	256.500	251.500	260.939,00	3
.1693	Innere Verrechnung (Vergütung Bauhof, Wasserwerk, Kanal, Anlagen usw.)	1.000	1.000	0,00	3
	<b>Einnahmen</b>	<b>317.700</b>	<b>317.700</b>	<b>327.372,20</b>	
	<b>Ausgaben</b>				
.4100	Beamtenbezüge	106.000	106.000	98.060,75	2
.4140	Tarifbeschäftigte	610.000	609.000	504.906,51	2
.4160	Beschäftigungsentgelte und dergl.	5.400	3.500	3.457,20	2
.4300	Beiträge zu Versorgungskassen Beamte	103.000	100.000	91.052,56	2
.4340	Beiträge zu Versorgungskassen Tarifbeschäftigte	50.000	48.000	40.905,02	2
.4360	Beiträge zur Versorgungskammer geringfügig Beschäftigte	0	0	0,00	2
.4380	Beiträge zur Versorgungskasse Geringverdiener	50	50	80,60	2
.4440	Beiträge zur gesetzl. Sozialversicherung Tarifbeschäftigte	122.000	122.000	101.968,40	2
.4460	Arb. Geb. Ant. z. Sozvers. Bes 4	0	0	0,00	2
.4480	Beiträge z. gesetzl. Sozialversicherung -Sonstige-	1.100	1.000	1.068,27	2
.4500	Beihilfen, Unterstützungen und dergl. f. Beamte und Tarifbeschäftigte	22.000	29.000	28.638,44	2
.5200	Geräte, Ausrüstungs- und Ausstattungsgegenstände	1.000	1.000	904,48	1
.6320	sonst. Betriebsaufwand (Vordrucke für vorl. Reisepässe, Folien für Pässe)	2.000	2.100	2.052,79	13
.6321	Öffentlichkeitsarbeit	6.000	22.000	1.090,00	1
.6322	EDV-Kosten an Dritte (Software): Meso, komunaNet usw. (früher 1100.6300)	25.000	23.500	22.505,91	5
.6360	weitere Verwa.- u. Betriebsausg: Pässe Ausweise Bundesdruckerei (früher 02.67)	25.000	30.000	29.300,34	13
.6370	Sachbedarf für EDV (Toner, Tintenpatronen)	1.300	1.300	185,64	5
.6400	Steuern, Versicherungen, Schadensfälle Haftpflicht-, Rechtsschutzvers. u.dergl.	70.000	67.000	65.954,51	4
.6500	Bürobedarf	5.500	5.500	4.900,00	1
.6510	Bücher und Zeitschriften	18.000	20.000	15.649,77	1
.6530	Öffentliche Bekanntmachungen	4.000	5.000	4.880,28	1

Gemeinde **1 Stadt Laufen**  
 Einzelplan **0 Allgemeine Verwaltung**  
 Abschnitt **02 Hauptverwaltung**  
 U-Abschnitt **0200 Hauptverwaltung**

Haushaltsstelle		Haushaltsansatz		Ergebnis der Jahresrechnung	Erläuterungen
Nr.	Bezeichnung	2021	2020	2019	Sonst. Amt DVM Vermerk
1	2	3	4	5	6
		EUR	EUR	EUR	
.6531	Stadtnachrichten (früher 0200.6500)	15.000	13.000	12.933,47	1
.6540	Dienstreisen (Fahrtkosten, Tagegelder u. dergl.)	4.500	4.000	4.177,65	2
.6550	Sachverständigen-, Gerichts- und ähnliche Kosten <i>2021: Überörtliche Prüfung BKPV</i> <i>2021: Unterstützung Systembetreuung</i> <i>Server-/Netzwerkinfrastruktur 5.000 €</i>	40.000	35.000	10.439,44	1
.6580	Sonstige Geschäftsausgaben (Ehrungen, Feste, Kranzspenden und dergl.)	5.500	5.500	6.433,78	1
.6610	Mitgliederbeiträge an Vereine, Verbände	14.000	13.500	11.143,13	1
.6701	Erstattung an d. Bund: Führungszeugnisse Gewerbezentralregister	1.500	1.500	1.664,60	13
.6710	Erstattung an das Land: Fischereiabgabe	2.000	2.000	1.974,50	13
.6793	Innere Verrechnung (Bauhof, Wasserwerk, Kanal, Anlagen usw.)	0	0	0,00	3
	<b>Ausgaben</b>	<b>1.259.850</b>	<b>1.270.450</b>	<b>1.066.328,04</b>	
	<b>UAB 0200 Zu-/Überschuss</b>	<b>-942.150</b>	<b>-952.750</b>	<b>-738.955,84</b>	
	<b>Einnahmen</b>	<b>317.700</b>	<b>317.700</b>	<b>327.372,20</b>	
	<b>Ausgaben</b>	<b>1.259.850</b>	<b>1.270.450</b>	<b>1.066.328,04</b>	
	<b>AB 02 Zu-/Überschuss</b>	<b>-942.150</b>	<b>-952.750</b>	<b>-738.955,84</b>	

Gemeinde **1 Stadt Laufen**  
 Einzelplan **0 Allgemeine Verwaltung**  
 Abschnitt **03 Finanzverwaltung**  
 U-Abschnitt **0300 Finanzverwaltung**

Haushaltsstelle		Haushaltsansatz		Ergebnis der Jahresrechnung	Erläuterungen
Nr.	Bezeichnung	2021	2020	2019	Sonst. Amt DVM Vermerk
1	2	EUR	EUR	EUR	6
	<b>Einnahmen</b>				
.1000	Mahngebühren	500	2.500	2.730,68	4
.1500	Sonst. Verwaltungs- u. Betriebseinn.,z.	100	100	69,54	4
	B. nicht aufgeklärte Kassenüberschüsse				
.2610	Säumniszuschläge, Stundungs-, Verzugs- und Prozeßzinsen, Beitreibungsgebühren	4.000	25.000	48.361,37	4
	<b>Einnahmen</b>	<b>4.600</b>	<b>27.600</b>	<b>51.161,59</b>	
	<b>Ausgaben</b>				
.4100	Beamtenbezüge	0	0	0,00	2
.4140	Tarifbeschäftigte	123.000	95.000	112.727,97	2
.4300	Beiträge zu Versorgungskassen Beamte	0	0	0,00	2
.4340	Beiträge zu Versorgungskassen Tarifbeschäftigte	8.000	10.000	9.260,49	2
.4440	Beiträge zur gesetzl. Sozialversicherung Tarifbeschäftigte	21.500	23.500	23.372,76	2
.4500	Beihilfen, Unterstützungen und dergl. Beihilfeversicherung	8.000	7.200	7.287,24	2
.5200	Geräte, Ausstattungs- und Ausrüstungsgegenstände,	1.500	1.500	719,58	3
.5300	Mieten und Pachten (Anmietung EC-Kartenterminal)	600	600	482,64	4
.6322	EDV-Kosten an Dritte (Software): Cipkom (früher: 1100.6300)	10.000	10.000	7.841,94	5
.6370	Sachbedarf für EDV-Anlagen (Toner, Tintenpatronen)	800	700	339,15	5
.6400	Steuern, Versicherungen, Schadensfälle (Kassen- und Maschinenversich.)	7.400	7.400	7.376,41	4
.6500	Bürobedarf	500	500	0,00	1
.6510	Bücher und Zeitschriften	2.000	2.000	1.924,24	1
.6520	Postgebühren, GEZ	1.500	0	1.424,15	1
.6550	Sachverständigen-, Gerichts- und sonst. Kosten	1.000	1.000	0,00	3
.6580	Sonstige Geschäftsausgaben <i>2020: Umstellung "digitale Rechnungen"</i>	5.000	5.000	2.760,66	4
.6610	Mitgliedsbeiträge an Vereine, Verbände und dergl. (Bayer. Prüfungsverband)	3.000	2.900	2.838,74	3
.6620	Vermischte Ausgaben	100	100	0,00	3
.8400	Zinsen für Gewerbesteuerrückzahlungen	5.000	2.000	11.659,50	2
	<b>Ausgaben</b>	<b>198.900</b>	<b>169.400</b>	<b>190.015,47</b>	
	<b>UAB 0300 Zu-/Überschuss</b>	<b>-194.300</b>	<b>-141.800</b>	<b>-138.853,88</b>	
	<b>Einnahmen</b>	<b>4.600</b>	<b>27.600</b>	<b>51.161,59</b>	
	<b>Ausgaben</b>	<b>198.900</b>	<b>169.400</b>	<b>190.015,47</b>	
	<b>AB 03 Zu-/Überschuss</b>	<b>-194.300</b>	<b>-141.800</b>	<b>-138.853,88</b>	



A. Verwaltungshaushalt - Einzelpläne

Gemeinde **1 Stadt Laufen**  
 Einzelplan **0 Allgemeine Verwaltung**  
 Abschnitt **05 Besondere Dienststellen der allgemeinen Verwaltung**  
 U-Abschnitt **0500 Standesamt**

Haushaltsstelle		Haushaltsansatz		Ergebnis der Jahresrechnung	Erläuterungen
Nr.	Bezeichnung	2021	2020	2019	Sonst. Amt DVM Vermerk
1	2	EUR	EUR	EUR	6
	<b>Einnahmen</b>				
.1000	Standesamtsgebühren	15.000	14.000	15.099,50	11
.1300	Einnahmen aus Verkauf	0	0	0,00	11
	<b>Einnahmen</b>	<b>15.000</b>	<b>14.000</b>	<b>15.099,50</b>	
	<b>Ausgaben</b>				
.4100	Beamtenbezüge	67.000	65.700	63.414,96	2
.4300	Beiträge zu Versorgungskassen Beamte	51.000	49.000	49.772,81	2
.4500	Beihilfen, Unterstützungen und dergl.	13.500	13.000	13.160,52	2
.5200	Geräte, Ausstattungs- und Ausrüstungsgegenstände	200	500	172,55	11
.5600	Besondere Aufwendungen für Bedienstete (Aus- und Fortbildung, Reisekosten)	500	500	223,80	2
.6322	EDV-Kosten an Dritte (Software): (früher 1100.6300)	7.000	7.000	6.197,07	5
.6370	Sachbedarf für EDV-Anlagen (Toner, Tintenpatronen)	800	800	200,00	5
.6500	Bürobedarf	100	100	0,00	1
.6510	Bücher und Zeitschriften	1.000	1.500	918,40	1
.6520	Postgebühren, GEZ	300	200	253,35	1
.6580	Sonstige Geschäftsausgaben (Sekt, Blumen für Trauungen)	300	300	238,40	11
.6610	Mitgliedsbeitrag an Fachverband	100	100	80,00	11
	<b>Ausgaben</b>	<b>141.800</b>	<b>138.700</b>	<b>134.631,86</b>	
	<b>UAB 0500 Zu-/Überschuss</b>	<b>-126.800</b>	<b>-124.700</b>	<b>-119.532,36</b>	

**A. Verwaltungshaushalt - Einzelpläne**

Gemeinde **1 Stadt Laufen**  
 Einzelplan **0 Allgemeine Verwaltung**  
 Abschnitt **05 Besondere Dienststellen der allgemeinen Verwaltung**  
 U-Abschnitt **0520 Wahlen**

Haushaltsstelle		Haushaltsansatz		Ergebnis der Jahresrechnung	Erläuterungen
Nr.	Bezeichnung	2021	2020	2019	Sonst. Amt DVM Vermerk
1	2	EUR	EUR	EUR	6
	<b>Einnahmen</b>				
.1600	Erstattung vom Bund	4.000	0	0,00	1
.1610	Erstattung vom Land	0	0	11.252,66	1
.1620	Erstattungen Landkreis	0	5.000	0	1
	<b>Einnahmen</b>	<b>4.000</b>	<b>5.000</b>	<b>11.252,66</b>	
	<b>Ausgaben</b>				
.4000	Aufwendungen für ehrenamtliche Tätigkeit	2.000	4.000	960,00	2
.5200	Geräte, Ausrüstungs- und Ausstattungsgegenstände	500	3.000	896,85	1
.6322	EDV-Kosten an Dritte (Software): früher 1100.6300	1.000	7.000	2.056,13	5
.6400	Steuern, Versicherungen, Schadensfälle	200	300	43,20	4
.6500	Bürobedarf	2.000	9.000	1.227,04	1
.6510	Bücher und Zeitschriften	1.000	2.000	1.380,00	1
.6520	Postgebühren, GEZ	3.000	7.000	3.104,06	1
.6620	Vermischte Ausgaben	500	6.000	1.720,46	1
	<b>Ausgaben</b>	<b>10.200</b>	<b>38.300</b>	<b>11.387,74</b>	
	<b>UAB 0520 Zu-/Überschuss</b>	<b>-6.200</b>	<b>-33.300</b>	<b>-135,08</b>	
	<b>Einnahmen</b>	<b>19.000</b>	<b>19.000</b>	<b>26.352,16</b>	
	<b>Ausgaben</b>	<b>152.000</b>	<b>177.000</b>	<b>146.019,60</b>	
	<b>AB 05 Zu-/Überschuss</b>	<b>-133.000</b>	<b>-158.000</b>	<b>-119.667,44</b>	

Gemeinde **1 Stadt Laufen**  
 Einzelplan **0 Allgemeine Verwaltung**  
 Abschnitt **06 Einrichtungen für die gesamte Verwaltung**  
 U-Abschnitt **0600 Gesamtverwaltung**

Haushaltsstelle		Haushaltsansatz		Ergebnis der Jahresrechnung	Erläuterungen
Nr.	Bezeichnung	2021	2020	2019	Sonst. Amt DVM Vermerk
1	2	EUR	EUR	EUR	6
	<b>Einnahmen</b>				
.1400	Mieten und Pachten einschließlich Nebenkosten	9.000	9.000	8.854,16	1 a
.1500	Sonstige Verwaltungs- und Betriebseinnahmen	0	0	0,00	1
.1692	Innere Verrechnungen (Miete)	3.500	3.500	3.151,00	3
.1693	Innere Verrechnung (Vergütung Bauhof, Wasserwerk, Kanal, Anlagen usw.)	15.000	0	13.226,68	3
	<b>Einnahmen</b>	<b>27.500</b>	<b>12.500</b>	<b>25.231,84</b>	
	<b>Ausgaben</b>				
.4140	Tarifbeschäftigte	0	0	39.937,76	2
.4160	Beschäftigungsentgelte (Aushilfen)	0	0	0,00	2
.4210	Versorgungsrücklage	0	0	0,00	2
.4300	Beiträge zu Versorgungskassen Beamte	0	0	0,00	2
.4340	Zusatzversorgung	0	0	3.178,72	2
.4440	Beiträge zur gesetzl. Sozialversicherung Tarifbeschäftigte	0	0	8.328,60	2
.4500	Beihilfen, Unterstützungen und dergl.	0	0	0,00	2
.5000	Unterhalt der Grundstücke und baulichen Anlagen (Rathaus)	5.000	5.000	7.882,67	1
.5001	Unterhalt Gebäude (Büro's)	2.000	5.000	1.397,16	1
.5200	Geräte, Ausrüstungs- und Ausstattungsgegenstände	1.500	1.500	1.336,72	1
.5201	Geräte und Ausstattungsgegenstände (Bürorenovierung)	5.000	20.000	14.560,94	1
.5202	Geräte und Ausstattungsgegenstände EDV	9.000	9.000	6.189,52	5
.5400	Bewirtschaftung der Grundstücke und baulichen Anlagen	22.000	25.000	19.341,30	1
.5441	Strombezugskosten	9.000	9.000	7.733,60	1 a
.5500	Fahrzeugkosten	500	1.000	264,68	7
.5600	Besondere Aufwendungen für Bedienstete	500	500	122,75	1
.5690	sonstige besondere Aufwendungen (Betriebsarzt, Impfungen usw.)	2.000	2.000	349,94	2
.6300	Weitere Verwaltungs- u. Betriebsausgaben	13.000	13.000	11.744,81	1
.6370	Sachbedarf für EDV-Anlagen (Toner, Tintenpatronen)	4.600	5.000	2.825,43	5
.6400	Steuern, Versicherungen, Schadensfälle	6.800	2.700	2.779,51	4
.6520	Postgebühren, GEZ	7.000	13.000	7.500,06	1
.6523	Festnetzgebühren	6.000	5.000	4.258,56	5
.6524	Gebühren für Handy	4.000	3.000	4.197,52	1 a
.6550	Sachverständigenkosten	3.000	5.000	0,00	1
.6620	Vermischte Ausgaben	200	200	297,50	1
.6793	Innere Verrechnung (Bauhof, Wasserwerk, Kanal, Anlagen usw.)	12.000	35.000	11.920,38	3

**A. Verwaltungshaushalt - Einzelpläne**

Gemeinde **1 Stadt Laufen**  
 Einzelplan **0 Allgemeine Verwaltung**  
 Abschnitt **06 Einrichtungen für die gesamte Verwaltung**  
 U-Abschnitt **0600 Gesamtverwaltung**

Haushaltsstelle		Haushaltsansatz		Ergebnis der Jahresrechnung	Erläuterungen
Nr.	Bezeichnung	2021	2020	2019	Sonst. Amt DVM Vermerk
1	2	3	4	5	6
		EUR	EUR	EUR	
	<b>Ausgaben</b>	113.100	159.900	156.148,13	
	UAB 0600 <b>Zu-/Überschuss</b>	-85.600	-147.400	-130.916,29	
	<b>Einnahmen</b>	27.500	12.500	25.231,84	
	<b>Ausgaben</b>	113.100	159.900	156.148,13	
	AB 06 <b>Zu-/Überschuss</b>	-85.600	-147.400	-130.916,29	

A. Verwaltungshaushalt - Einzelpläne

Gemeinde **1 Stadt Laufen**  
 Einzelplan **0 Allgemeine Verwaltung**  
 Abschnitt **08 Einrichtungen und Maßnahmen für Verwaltungsangehörige**  
 U-Abschnitt **0800 Verwaltungsangehörige**

Haushaltsstelle		Haushaltsansatz		Ergebnis der Jahresrechnung	Erläuterungen
Nr.	Bezeichnung	2021	2020	2019	Sonst. Amt DVM Vermerk
		EUR	EUR	EUR	
1	2	3	4	5	6
	<b>Einnahmen</b>				
	<b>Ausgaben</b>				
	<b>Einnahmen</b>	<b>0</b>	<b>0</b>	<b>0,00</b>	
.4600	Personal-Nebenausgaben (Dienstfahrt- Fahrzeugversicherung, Betriebsausflug)	700	700	650,67	2
.5600	Besondere Aufwendungen für Bedienstete Lehrgänge, Fortbildung 3.000 € für Datenschutz	18.000	22.000	15.379,98	2
	<b>Ausgaben</b>	<b>18.700</b>	<b>22.700</b>	<b>16.030,65</b>	
	<b>UAB 0800 Zu-/Überschuss</b>	<b>-18.700</b>	<b>-22.700</b>	<b>-16.030,65</b>	
	<b>Einnahmen</b>	<b>0</b>	<b>0</b>	<b>0,00</b>	
	<b>Ausgaben</b>	<b>18.700</b>	<b>22.700</b>	<b>16.030,65</b>	
	<b>AB 08 Zu-/Überschuss</b>	<b>-18.700</b>	<b>-22.700</b>	<b>-16.030,65</b>	
	<b>Einnahmen</b>	<b>373.900</b>	<b>382.400</b>	<b>436.049,05</b>	
	<b>Ausgaben</b>	<b>1.961.750</b>	<b>2.012.350</b>	<b>1.770.205,76</b>	
	<b>EP 0 Zu-/Überschuss</b>	<b>-1.587.850</b>	<b>-1.629.950</b>	<b>-1.334.156,71</b>	

Gemeinde **1 Stadt Laufen**  
 Einzelplan **1 Öffentliche Sicherheit und Ordnung**  
 Abschnitt **11 Öffentliche Ordnung**  
 U-Abschnitt **1100 Öffentliche Ordnung**

Haushaltsstelle		Haushaltsansatz		Ergebnis der Jahresrechnung	Erläuterungen
Nr.	Bezeichnung	2021	2020	2019	Sonst. Amt DVM Vermerk
1	2	3	4	5	6
		EUR	EUR	EUR	
	<b>Einnahmen</b>				
.1000	Verwarnungs- und Bußgelder	300	300	1.322,55	13
.1500	Sonstige Verwaltungs- und Betriebseinnahmen	200	200	0,00	14
.1501	Sonstige Verwaltungs- und Betriebseinnahmen (Feldgeschworene)	2.000	4.500	1.549,25	12
.1710	Zuweisungen und Zuschüsse für laufende Zwecke vom Land <i>Förderung Teilnehmergeinschaft Abtsee</i>	52.000	52.000	0,00	12
	<b>Einnahmen</b>	<b>54.500</b>	<b>57.000</b>	<b>2.871,80</b>	
	<b>Ausgaben</b>				
.4000	Aufwendungen für ehrenamtliche Tätigkeit (Feldgeschworene) (früher: 6300.6620)	2.000	4.500	1.172,45	12
.4140	Angestelltenvergütungen	14.500	12.000	11.396,27	2
.4340	Beiträge zu Versorgungskassen Angestellte	1.100	950	941,55	2
.4440	Beiträge zur gesetzl. Sozialversicherung Angestellte	2.700	2.500	2.403,20	2
.4500	Beihilfen, Unterstützungen und dergl.	0	0	0,00	2
.5000	Unterhalt der Grundstücke und baulichen Anlagen (Obdachlosen Wohncontainer)	1.500	1.500	18,97	14
.5200	Geräte, Ausrüstungs- und Ausstattungsgegenstände	500	500	0,00	14
.5600	Besondere Aufwendungen für Bedienstete (z. B. Feldgeschworene)	1.000	1.000	0,00	12
.6310	weitere Sachausgaben (Obdachlosenunterbringung)	200	200	0,00	14
.6322	EDV-Kosten an Dritte (Software): (früher 1100.6300)	2.500	1.000	0,00	5
.6380	Agenda 21, Fairtrade, Biosphärentag	1.500	2.500	1.033,47	12
.6550	Sachverständigen Kosten (z. B. Feuerbeschau, Altlasten) <i>2022: Gutachten Altlasten ehem. Deponien Leobendorf/Laufen</i>	1.000	80.000	770,65	13
.6580	Sonstige Geschäftsausgaben <i>Teilnehmergeinschaft zum Schutz des Abtsees (Erwerb Ausgleichsfläche)</i>	0	0	155,00	1
.6620	Vermischte Ausgaben	200	200	447,34	13
.6793	Innere Verrechnung (Bauhof, Wasserwerk, Kanal, Anlagen usw.)	500	500	852,67	3
.7000	Zuschuß an den Tierschutzverein u. ä.	7.400	5.500	7.205,50	13
	<b>Ausgaben</b>	<b>36.600</b>	<b>112.850</b>	<b>26.397,07</b>	
	<b>UAB 1100</b>	<b>Zu-/Überschuss</b>	<b>17.900</b>	<b>-55.850</b>	<b>-23.525,27</b>

**A. Verwaltungshaushalt - Einzelpläne**

Gemeinde **1 Stadt Laufen**  
 Einzelplan **1 Öffentliche Sicherheit und Ordnung**  
 Abschnitt **11 Öffentliche Ordnung**  
 U-Abschnitt **1101 Kommunale Geschwindigkeitsüberwachung**

Haushaltsstelle		Haushaltsansatz		Ergebnis der Jahresrechnung	Erläuterungen
Nr.	Bezeichnung	2021	2020	2019	Sonst. Amt DVM Vermerk
		EUR	EUR	EUR	
1	2	3	4	5	6
	<b>Einnahmen</b>	<b>0</b>	<b>0</b>	<b>0,00</b>	
	<b>Ausgaben</b>				
.6360	Kosten Zweckverband KVÜ (fließender Verkehr); Einnahme 9000.0810	45.000	45.000	41.472,00	13
.6361	Kosten Zweckverband KVÜ (ruhender Verkehr); Einnahme: 9000.0811	20.000	20.000	18.667,93	13
	<b>Ausgaben</b>	<b>65.000</b>	<b>65.000</b>	<b>60.139,93</b>	
	<b>UAB 1101 Zu-/Überschuss</b>	<b>-65.000</b>	<b>-65.000</b>	<b>-60.139,93</b>	

**A. Verwaltungshaushalt - Einzelpläne**

Gemeinde **1 Stadt Laufen**  
 Einzelplan **1 Öffentliche Sicherheit und Ordnung**  
 Abschnitt **11 Öffentliche Ordnung**  
 U-Abschnitt **1141 Umweltschutz**

Haushaltsstelle		Haushaltsansatz		Ergebnis der Jahresrechnung	Erläuterungen
Nr.	Bezeichnung	2021	2020	2019	Sonst. Amt DVM Vermerk
		EUR	EUR	EUR	
1	2	3	4	5	6
	<b>Einnahmen</b>				
	<b>Einnahmen</b>	<b>0</b>	<b>0</b>	<b>0,00</b>	
	<b>Ausgaben</b>				
.6550	Sachverständigenkosten:	5.000	5.000	0,00	1
	Energieeffizienznetzwerk BGL				
	<b>Ausgaben</b>	<b>5.000</b>	<b>5.000</b>	<b>0,00</b>	
	<b>UAB 1141 Zu-/Überschuss</b>	<b>-5.000</b>	<b>-5.000</b>	<b>0,00</b>	
	<b>Einnahmen</b>	<b>54.500</b>	<b>57.000</b>	<b>2.871,80</b>	
	<b>Ausgaben</b>	<b>106.600</b>	<b>182.850</b>	<b>86.537,00</b>	
	<b>AB 11 Zu-/Überschuss</b>	<b>-52.100</b>	<b>-125.850</b>	<b>-83.665,20</b>	



Gemeinde **1 Stadt Laufen**  
 Einzelplan **1 Öffentliche Sicherheit und Ordnung**  
 Abschnitt **13 Brandschutz**  
 U-Abschnitt **1300 Feuerwehr**

Haushaltsstelle		Haushaltsansatz		Ergebnis der Jahresrechnung	Erläuterungen
Nr.	Bezeichnung	2021	2020	2019	Sonst. Amt DVM Vermerk
1	2	EUR	EUR	EUR	6
	<b>Einnahmen</b>				
.1100	Benutzungsgebühren (Gebühren der Feuerwehr) früher: 1300.1670	15.000	14.000	13.568,80	13
.1500	Sonstige Verwaltungs- und Betriebseinn. (vermischte Einnahmen)	0	0	0,00	13
.1693	Innere Verrechnung (Vergütung Bauhof, Wasserwerk, Kanal, Anlagen usw.)	4.000	4.000	5.013,94	3
.1770	Spenden private Unternehmen	100	100	0,00	13
.1780	Spenden (z. B. Privatpersonen, Vereine)	100	100	0,00	13
	<b>Einnahmen</b>	<b>19.200</b>	<b>18.200</b>	<b>18.582,74</b>	
	<b>Ausgaben</b>				
.4000	Aufwendungen für ehrenamtliche Tätigkeit	13.900	15.500	13.545,09	2
.4140	Angestelltenvergütungen	7.500	7.600	6.284,25	2
.4160	Personalausgaben, Beschäftigungsentgelte	5.600	5.400	5.346,74	2
.4300	Beiträge zu Versorgungskassen Beamte	0	0	0,00	2
.4340	Beiträge zu Versorgungskassen Angestellte	600	600	521,87	2
.4360	Zusatzversorgung Geringverdiener	0	0	0,00	2
.4380	Beiträge z. ges. Sozialvers. -Sonstige-	450	450	414,22	2
.4400	Sozialvers. stellv. FFW-Kommandant	1.700	2.000	1.720,22	2
.4440	Beiträge zur gesetzl. Sozialversicherung Angestellte	1.300	1.500	1.149,90	2
.4460	Arb. Geb. Ant. z. Sozv. Bes4	0	0	0,00	2
.4480	Beiträge z. gesetzl. Sozialversicherung -Sonstige-	1.700	1.600	1.616,07	2
.5000	Unterhalt der Grundstücke und baulichen Anlagen (Feuerwehrgerätehaus)	7.000	3.000	2.610,75	13
.5200	Geräte, Ausstattungs- und Ausstattungsgegenstände	15.000	10.000	20.907,28	13 G405/G 405
.5201	Geräte, Ausstattungsgegenstände (Ersatzbeschaffung Einsatzmaterial)	1.000	1.000	1.266,28	13 G405/G 405
.5202	Geräte: Unterhalt Funk	2.500	3.000	2.842,83	13 G405/G 405
.5203	Geräte: Unterhalt Atemschutz	7.000	9.000	10.493,29	13 G405/G 405
.5204	Geräte: UVV-Untersuchungen	6.000	9.000	11.860,87	13 G405/G 405
.5205	Geräte: Werkstatt	2.000	2.000	770,51	13 G405/G 405
.5206	Geräte und Ausstattungsgegenstände (Bekleidung, Schutzausrüstung)	10.000	0	0	13 G405
.5400	Bewirtschaftung der Grundstücke und baulichen Anlagen	10.000	15.000	2.227,32	13 G405
.5441	Strombezugskosten	6.000	6.000	1.404,86	1 a

Gemeinde **1 Stadt Laufen**  
 Einzelplan **1 Öffentliche Sicherheit und Ordnung**  
 Abschnitt **13 Brandschutz**  
 U-Abschnitt **1300 Feuerwehr**

Haushaltsstelle		Haushaltsansatz		Ergebnis der Jahresrechnung	Erläuterungen	
Nr.	Bezeichnung	2021	2020	2019	Sonst. Amt DVM Vermerk	
1	2	3	4	5	6	
		EUR	EUR	EUR		
.5500	Haltung von Feuerwehrfahrzeugen	15.000	13.000	12.117,84	13	G405/G 405
.5501	Kfz-Steuer, Kfz-Versicherung	3.500	3.000	2.588,21	13	G405/G 405
.5502	TÜV- u. UVV-Untersuchungen von Fahrzeugen	13.000	9.000	11.004,85	13	G405/G 405
.5540	Betriebs- und Schmierstoffe (Treibstoff)	6.000	6.000	5.058,67	13	G405/G 405
.5600	Besondere Aufwendungen für Bedienstete (Lohnfortzahlungen Arbeitgeber)	6.000	6.000	5.159,90	13	G405/G 405
.5601	Besondere Aufwendungen für Bedienstete (Atemschutzuntersuchungen G26)	2.000	3.500	919,71	13	G405/G 405
.5620	Lehrgänge, Fortbildungen	3.500	3.000	3.660,32	13	G405/G 405
.5690	sonstige besondere Aufwendungen (Betriebsarzt, Impfungen usw.)	1.000	4.000	649,50	13	
.6322	EDV-Kosten an Dritte (Software)	1.500	2.500	436,33	13	G405/G 405
.6329	Sonst. verschiedener Betriebsaufwand (Autowracks/Sondermüll)	600	600	0,00	13	G405
.6370	Sachbedarf für EDV-Anlagen (Toner, Tintenpatronen)	500	1.000	195,45	5	
.6400	Steuern, Versicherungen, Schadensfälle	4.000	4.500	4.168,88	13	G405
.6500	Bürobedarf	200	500	0,00	13	G405
.6510	Bücher und Zeitschriften	300	300	249,45	13	G405
.6520	Postgebühren, GEZ	100	100	136,85	1	G405
.6523	Festnetzgebühren	2.000	2.000	1.118,59	5	
.6524	Gebühren für Handy	500	500	531,46	1 a	
.6540	Dienstreisen	200	400	0,00	13	G405
.6550	Sachverständigen Kosten (Feuerwehrbedarfsplan, Ausschreibungen)	20.000	0	0,00	13	G405
.6610	Mitgliedsbeiträge an Verbände, Vereine und dergl.	600	650	521,52	13	G405
.6620	Vermischte Ausgaben	850	850	1.088,59	13	G405
.6793	Innere Verrechnung (Bauhof, Wasserwerk, Kanal, Anlagen usw.)	3.000	6.000	1.257,30	3	G405
.7180	Zuschüsse für Führerscheine	2.000	2.000	1.005,10	13	
.7181	Zuweisungen und Zuschüsse an Privatpersonen (Zuschuß Feuerwehrherholungsheim)	500	500	1.290,00	13	G405

**A. Verwaltungshaushalt - Einzelpläne**

Gemeinde **1 Stadt Laufen**  
 Einzelplan **1 Öffentliche Sicherheit und Ordnung**  
 Abschnitt **13 Brandschutz**  
 U-Abschnitt **1300 Feuerwehr**

Haushaltsstelle		Haushaltsansatz		Ergebnis der Jahresrechnung	Erläuterungen
Nr.	Bezeichnung	2021	2020	2019	Sonst. Amt DVM Vermerk
1	2	3	4	5	6
		EUR	EUR	EUR	
	<b>Ausgaben</b>	<b>186.100</b>	<b>162.550</b>	<b>138.140,87</b>	
	<b>UAB 1300 Zu-/Überschuss</b>	<b>-166.900</b>	<b>-144.350</b>	<b>-119.558,13</b>	
	<b>Einnahmen</b>	<b>19.200</b>	<b>18.200</b>	<b>18.582,74</b>	
	<b>Ausgaben</b>	<b>186.100</b>	<b>162.550</b>	<b>138.140,87</b>	
	<b>AB 13 Zu-/Überschuss</b>	<b>-166.900</b>	<b>-144.350</b>	<b>-119.558,13</b>	

A. Verwaltungshaushalt - Einzelpläne

Gemeinde **1 Stadt Laufen**  
 Einzelplan **1 Öffentliche Sicherheit und Ordnung**  
 Abschnitt **14 Katastrophenschutz, Zivilschutz**  
 U-Abschnitt **1400 Katastrophenschutz, Zivilschutz**

Haushaltsstelle		Haushaltsansatz		Ergebnis der Jahresrechnung	Erläuterungen
Nr.	Bezeichnung	2021	2020	2019	Sonst. Amt DVM Vermerk
1	2	EUR	EUR	EUR	6
	<b>Einnahmen</b>				
.1610	Erstattung vom Land	0	0	0,00	13
.1720	Zuweisungen und Zuschüsse (Hochwasser)	0	0	0,00	13
	<b>Einnahmen</b>	<b>0</b>	<b>0</b>	<b>0,00</b>	
	<b>Ausgaben</b>				
.5000	Unterhalt der Grundstücke und baulichen Anlagen	1.000	1.000	0,00	13
.5100	Unterhaltung des sonstigen unbeweglichen Vermögens (Hochwasser)	1.500	1.500	0,00	13
.5200	Geräte, Ausrüstungs- und Ausstattungsgegenstände (Corona-Virus)	10.000	0	0,00	1
.6620	Vermischte Ausgaben	100	100	0,00	13
	<b>Ausgaben</b>	<b>12.600</b>	<b>2.600</b>	<b>0,00</b>	
	<b>UAB 1400 Zu-/Überschuss</b>	<b>-12.600</b>	<b>-2.600</b>	<b>0,00</b>	
	<b>Einnahmen</b>	<b>0</b>	<b>0</b>	<b>0,00</b>	
	<b>Ausgaben</b>	<b>12.600</b>	<b>2.600</b>	<b>0,00</b>	
	<b>AB 14 Zu-/Überschuss</b>	<b>-12.600</b>	<b>-2.600</b>	<b>0,00</b>	

**A. Verwaltungshaushalt - Einzelpläne**

Gemeinde **1 Stadt Laufen**  
 Einzelplan **1 Öffentliche Sicherheit und Ordnung**  
 Abschnitt **16 Rettungsdienst**  
 U-Abschnitt **1600 Rettungsdienst**

Haushaltsstelle		Haushaltsansatz		Ergebnis der Jahresrechnung	Erläuterungen
Nr.	Bezeichnung	2021	2020	2019	Sonst. Amt DVM Vermerk
		EUR	EUR	EUR	
1	2	3	4	5	6
	<b>Einnahmen</b>				
	<b>Einnahmen</b>	<b>0</b>	<b>0</b>	<b>0,00</b>	
	<b>Ausgaben</b>				
.6620	Vermischte Ausgaben	100	100	0,00	13
.7000	Zuschuß für laufende Zwecke an Verbände und Vereine	1.000	1.000	2.204,00	1
	<b>Ausgaben</b>	<b>1.100</b>	<b>1.100</b>	<b>2.204,00</b>	
	<b>UAB 1600 Zu-/Überschuss</b>	<b>-1.100</b>	<b>-1.100</b>	<b>-2.204,00</b>	
	<b>Einnahmen</b>	<b>0</b>	<b>0</b>	<b>0,00</b>	
	<b>Ausgaben</b>	<b>1.100</b>	<b>1.100</b>	<b>2.204,00</b>	
	<b>AB 16 Zu-/Überschuss</b>	<b>-1.100</b>	<b>-1.100</b>	<b>-2.204,00</b>	
	<b>Einnahmen</b>	<b>73.700</b>	<b>75.200</b>	<b>21.454,54</b>	
	<b>Ausgaben</b>	<b>306.400</b>	<b>349.100</b>	<b>226.881,87</b>	
	<b>EP 1 Zu-/Überschuss</b>	<b>-232.700</b>	<b>-273.900</b>	<b>-205.427,33</b>	

Gemeinde **1 Stadt Laufen**  
 Einzelplan **2 Schulen**  
 Abschnitt **21 Grund- und Mittelschulen**  
 U-Abschnitt **2110 Grundschule Leobendorf (ab August 2015)**

Haushaltsstelle		Haushaltsansatz		Ergebnis der Jahresrechnung	Erläuterungen
Nr.	Bezeichnung	2021	2020	2019	Sonst. Amt DVM Vermerk
1	2	EUR	EUR	EUR	6
	<b>Einnahmen</b>				
.1610	Erstattung vom Land (Gastschulbeitrag Asylkinder)	0	1.500	0,00	2
.1710	Zuweisungen und Zuschüsse für laufende Zwecke vom Land	0	1.000	1.140,00	3
.1760	Spenden (Sparkasse, Landesbank)	0	0	250,00	3
.1770	Spenden private Unternehmen (Raiba)	0	0	0,10	3
.1780	Spenden (z. B. Privatpersonen, Vereine)	0	0	0,00	3
	<b>Einnahmen</b>	<b>0</b>	<b>2.500</b>	<b>1.390,10</b>	
	<b>Ausgaben</b>				
.4140	Tariflich Beschäftigte	0	13.000	25.868,77	2
.4160	Beschäftigungsentgelte und dergl.	0	0	0,00	2
.4340	Beiträge zu Versorgungskassen Beschäftigte	0	1.800	1.998,24	2
.4440	Beiträge zur gesetzl. Sozialversicherung Beschäftigte	0	2.600	5.328,48	2
.4460	Arb. Geb. Ant. z. Sozvers. Bes 4	0	0	0,00	2
.4480	Beiträge z. gesetzl. Sozialversicherung -Sonstige-	0	0	0,00	2
.4500	Beihilfen, Unterstützungen und dergl.	0	0	0,00	2
.5000	Unterhalt der Grundstücke und baulichen Anlagen	0	5.000	1.418,58	3
.5200	Geräte, Ausrüstungs- und Ausstattungsgegenstände	0	0	589,74	3
.5202	Geräte und Ausstattungsgegenstände EDV	0	2.000	0,00	5
.5400	Bewirtschaftung der Grundstücke und baulichen Anlagen	0	8.000	8.076,19	3
.5441	Strombezugskosten	0	1.300	1.012,85	1 a
.5500	Haltung von Fahrzeugen	0	100	194,29	7
.5690	sonstige besondere Aufwendungen (Betriebsarzt, Impfungen usw.)	0	200	129,98	2
.5700	Lehr- u. Unterrichtsmittel (Bücher, Tinte, Landkarten, Papier, Dias, Kreide)	0	700	98,56	3
.5770	Zuschussfähige Lernmittel für Grundschule Leobendorf	0	1.500	298,76	3
.5800	Lernmittel (Werkstoffe, Arbeitsmat. und sonst. Verbrauchsmittel)	0	100	0,00	3
.5810	Lernmittel (Schulbücherei, Arbeitsmat. Werk-, Handarbeits- u. Hauswirtschaftsu.)	0	50	0,00	3
.5900	Sonstige Sachausgaben (Schulwandern, sonst. Schulveranstaltungen)	0	200	26,88	3
.6300	Schülerbeförderungen zu Verkehrs-, Schwimm- und Schiunterricht	0	8.000	9.386,10	3
.6322	EDV-Kosten an Dritte (Software): (früher 1100.6300)	0	5.000	332,04	5

**A. Verwaltungshaushalt - Einzelpläne**

Gemeinde **1 Stadt Laufen**  
 Einzelplan **2 Schulen**  
 Abschnitt **21 Grund- und Mittelschulen**  
 U-Abschnitt **2110 Grundschule Leobendorf (ab August 2015)**

Haushaltsstelle		Haushaltsansatz		Ergebnis der Jahresrechnung	Erläuterungen
Nr.	Bezeichnung	2021	2020	2019	Sonst. Amt DVM Vermerk
1	2	EUR	EUR	EUR	6
.6370	Sachbedarf für EDV-Anlagen (Toner, Tintenpatronen)	0	900	230,86	5
.6400	Steuern, Versicherungen, Schadensfälle	1.400	600	576,64	4
.6500	Bürobedarf	0	700	665,43	3
.6510	Bücher und Zeitschriften	0	600	559,20	3
.6520	Postgebühren, GEZ	0	150	122,61	1
.6523	Festnetzgebühren	0	800	114,08	5
.6620	Vermischte Ausgaben	0	200	218,43	3
.6790	Innere Verrechnungen (Verwaltung)	10.000	5.000	5.143,00	3
.6793	Innere Verrechnung (Bauhof, Wasserwerk, Kanal, Anlagen usw.)	0	10.000	6.915,25	3
	<b>Ausgaben</b>	<b>11.400</b>	<b>68.500</b>	<b>69.304,96</b>	
	<b>UAB 2110 Zu-/Überschuss</b>	<b>-11.400</b>	<b>-66.000</b>	<b>-67.914,86</b>	

Gemeinde **1 Stadt Laufen**  
 Einzelplan **2 Schulen**  
 Abschnitt **21 Grund- und Mittelschulen**  
 U-Abschnitt **2112 Grundschulen Laufen ab August 2015**

Haushaltsstelle		Haushaltsansatz		Ergebnis der Jahresrechnung	Erläuterungen
Nr.	Bezeichnung	2021	2020	2019	Sonst. Amt DVM Vermerk
1	2	EUR	EUR	EUR	6
	<i>(Grundschule Leobendorf neue HHSt. 2110.)</i>				
	<b>Einnahmen</b>				
.1300	Einnahmen aus Verkauf	0	0	0,00	3
.1400	Mieten und Pachten (Photovoltaikanlage)	4.500	4.500	4.688,75	3
.1500	Sonstige Verwaltungs- und Betriebseinnahmen (vermischte Einnahmen)	0	0	0,00	3
.1610	Erstattung vom Land (Gastschulbeiträge Asylkinder)	3.000	3.000	4.575,00	2
.1620	Erstattung von Gastschulbeiträgen von Gemeinden	0	0	0,00	2
.1692	Innere Verrechnungen (Miete)	0	0	9,00	3
.1710	Zuweisungen und Zuschüsse für laufende Zwecke vom Land	2.500	1.500	1.536,00	2
.1760	Spenden (Sparkasse, Landesbank)	100	1.000	1.450,00	3
.1770	Spenden private Unternehmen (Raiba)	100	100	630,00	3
.1780	Spenden (z. B. Privatpersonen, Vereine)	200	200	500,00	3
	<b>Einnahmen</b>	<b>10.400</b>	<b>10.300</b>	<b>13.388,75</b>	
	<b>Ausgaben</b>				
.4140	Angestelltenvergütungen	36.000	30.000	15.678,80	2
.4160	Beschäftigungsentgelte und dergl.	3.500	500	573,71	2
.4340	Beiträge zu Versorgungskassen Angestellte	2.800	2.300	1.285,39	2
.4360	Zusatzversorgung für Geringverdiener	0	0	0,00	2
.4380	Beiträge zur Versorgungskasse Geringverdiener	300	0	0	
.4440	Beiträge zur gesetzl. Sozialversicherung Angestellte	7.200	6.000	3.176,09	2
.4460	Arb. Geb. Ant. z. Sozvers. Bes 4	0	0	0,00	2
.4480	Beiträge z. gesetzl. Sozialversicherung -Sonstige-	1.000	200	173,39	2
.4500	Beihilfen, Unterstützungen und dergl.	0	0	0,00	2
.5000	Unterhalt der Grundstücke und baulichen Anlagen	5.000	25.000	5.656,48	3
.5200	Geräte, Ausrüstungs- und Ausstattungsgegenstände	4.000	3.000	1.978,18	3
.5202	Geräte und Ausstattungsgegenstände EDV	5.000	5.000	502,52	5
.5400	Bewirtschaftung der Grundstücke und baulichen Anlagen	40.000	47.000	33.948,14	3
.5441	Strombezugskosten	6.000	6.000	3.471,82	1 a
.5500	Haltung von Fahrzeugen	500	500	362,54	7
.5690	sonstige besondere Aufwendungen (Betriebsarzt, Impfungen usw.)	700	700	479,40	2
.5700	Lehr- u. Unterrichtsmittel (Bücher, Tinte, Landkarten, Papier, Kreide)	1.700	1.000	-13,88	3



**A. Verwaltungshaushalt - Einzelpläne**

Gemeinde **1 Stadt Laufen**  
 Einzelplan **2 Schulen**  
 Abschnitt **21 Grund- und Mittelschulen**  
 U-Abschnitt **2112 Grundschulen Laufen ab August 2015**

Haushaltsstelle		Haushaltsansatz		Ergebnis der Jahresrechnung	Erläuterungen
Nr.	Bezeichnung	2021	2020	2019	Sonst. Amt DVM Vermerk
1	2	EUR	EUR	EUR	3
		3	4	5	6
.5710	weitere Verwaltungs- und Betriebsausgaben	100	100	0,00	3
.5770	Zuschussfähige Lernmittel für Grundschulen	5.000	3.500	2.400,49	3
.5800	Lernmittel (Werkstoffe, Arbeitsm. und sonst. Verbrauchsmittel)	300	200	37,14	3
.5810	Lernmittel (Schulbücherei, Arbeitsm. Werk-, Handarbeits- u. Hauswirtschafts.)	700	500	186,11	3
.5900	Sonstige Sachausgaben (Schulwandern, sonst. Schulveranstaltungen)	3.000	2.000	2.481,62	3
.6300	Schülerbeförderung zu Verkehrs-, Schwimm- und Skiunterricht	15.000	7.000	7.072,10	3
.6322	EDV-Kosten an Dritte (Software): (früher 1100.6300)	11.000	6.700	1.495,68	5
.6370	Sachbedarf für EDV-Anlagen (Toner, Tintenpatronen)	3.000	2.500	1.546,50	5
.6400	Steuern, Versicherungen, Schadensfälle	6.100	1.000	952,74	4
.6500	Bürobedarf	2.500	1.800	1.745,43	3
.6510	Bücher und Zeitschriften	1.600	1.000	691,16	3
.6520	Postgebühren, GEZ	400	250	265,24	1
.6523	Festnetzgebühren	3.000	1.700	1.031,74	5
.6524	Gebühren für Handy	250	300	241,98	1 a
.6540	Dienstreisen (Fahrtkosten, Tagegelder)	200	200	0,00	3
.6550	Sachverständigenkosten	20.000	0	0	5
	<i>Unterstützung Systembetreuung, Planung, Umsetzung von Maßnahmen</i>				
.6620	Vermischte Ausgaben	500	200	736,44	3
.6790	Innere Verrechnungen (Verwaltung)	4.000	4.000	5.143,00	3
.6793	Innere Verrechnung (Bauhof, Wasserwerk, Kanal, Anlagen usw.)	2.500	1.000	2.144,38	3
	<b>Ausgaben</b>	<b>192.850</b>	<b>161.150</b>	<b>95.444,33</b>	
	<b>UAB 2112 Zu-/Überschuss</b>	<b>-182.450</b>	<b>-150.850</b>	<b>-82.055,58</b>	

Gemeinde **1 Stadt Laufen**  
 Einzelplan **2 Schulen**  
 Abschnitt **21 Grund- und Mittelschulen**  
 U-Abschnitt **2152 Mittelschule Laufen (ab 2012)**

Haushaltsstelle		Haushaltsansatz		Ergebnis der Jahresrechnung	Erläuterungen
Nr.	Bezeichnung	2021	2020	2019	Sonst. Amt DVM Vermerk
1	2	EUR	EUR	EUR	6
	<b>Einnahmen</b>				
.1100	Benutzungsgebühren	0	0	0,00	3
.1300	Einnahmen aus Verkauf	0	0	0,00	3
.1400	Mieten und Pachten (Verrechnungsmiete)	5.000	5.000	5.250,00	3
.1500	Sonstige Verwaltungs- und Betriebseinnahmen (Mittagessen)	0	0	0,00	2
.1610	Erstattung vom Land (Gastschulbeiträge Asylkinder)	3.000	3.000	12.200,00	2
.1620	Schulverbund Saaldorf-Surheim (Schulumlage und Schülerbeförderung)	100.000	100.000	86.950,86	3
.1692	Innere Verrechnungen (Miete)	0	0	600,00	3
.1710	Zuweisungen und Zuschüsse für laufende Zwecke vom Land	3.000	3.000	2.987,00	2
.1760	Spenden (Sparkasse)	200	200	500,00	3
.1770	Spenden private Unternehmen (Raiba)	500	500	1.250,00	3
.1780	Spenden (z. B. Privatpersonen, Vereine)	200	200	0,00	3
	<b>Einnahmen</b>	<b>111.900</b>	<b>111.900</b>	<b>109.737,86</b>	
	<b>Ausgaben</b>				
.4140	Angestelltenvergütungen	39.000	39.000	37.669,87	2
.4160	Beschäftigungsentgelte und dergl.	0	5.400	573,72	2
.4340	Beiträge zu Versorgungskassen Angestellte	3.000	3.000	2.914,59	2
.4360	Zusatzversorgung für Geringverdiener	0	0	0,00	2
.4380	Beiträge zur Versorgungskasse Geringverdiener	500	500	0,00	2
.4440	Beiträge zur gesetzl. Sozialversicherung Angestellte	6.500	8.000	7.777,66	2
.4460	Arb. Geb. Ant. z. Sozvers. Bes 4	0	0	0,00	2
.4480	Beiträge z. gesetzl. Sozialversicherung -Sonstige-	1.600	1.600	173,55	2
.4500	Beihilfen, Unterstützungen und dergl.	0	0	0,00	2
.5000	Unterhalt der Grundstücke und baulichen Anlagen	10.000	10.000	2.385,91	3
.5200	Geräte, Ausrüstungs- u. Ausstattungsgegenstände	2.000	2.000	2.503,77	3
.5202	Geräte und Ausstattungsgegenstände EDV	5.000	5.000	615,95	5
.5400	Bewirtschaftung der Grundstücke und baulichen Anlagen	18.000	20.000	15.741,93	3
.5441	Strombezugskosten	5.000	6.500	4.080,34	1 a
.5500	Haltung von Fahrzeugen	2.500	2.500	1.844,26	3
.5600	Besondere Aufwendungen für Bedienstete (Arbeitsschutzkleidung Hausmeister)	250	250	0,00	7
.5690	sonstige besondere Aufwendungen (Betriebsarzt, Impfungen usw.)	700	700	547,76	2

Gemeinde **1 Stadt Laufen**  
 Einzelplan **2 Schulen**  
 Abschnitt **21 Grund- und Mittelschulen**  
 U-Abschnitt **2152 Mittelschule Laufen (ab 2012)**

Haushaltsstelle		Haushaltsansatz		Ergebnis der Jahresrechnung	Erläuterungen
Nr.	Bezeichnung	2021	2020	2019	Sonst. Amt DVM Vermerk
1	2	3	4	5	6
		EUR	EUR	EUR	
.5700	Lehr- und Unterrichtsmittel (Kreide, Bücher, Tinte, Landkarten, Papier)	500	500	252,03	3
.5710	weitere Verwaltungs- u. Betriebsausgaben (sonstiges Ganztagsklasse)	1.000	1.000	500,00	3
.5780	Zuschußfähige Lernmittel (Mittelschule)	5.000	5.000	5.755,07	3
.5800	Lernmittel (Werkstoffe, Arbeitsmaterial und sonstige Verbrauchsmittel)	300	300	-103,25	3
.5810	Lernmittel (Schulbücherei, Arbeitsm. Werk-, Handarbeits- u. Hauswirtschaft)	2.000	2.000	978,20	3
.5900	Sonstige Sachausgaben (Schulwandern, sonstige Schulveranstaltung)	1.200	1.200	508,75	3
.6300	Schülerbeförderungen zu Verkehrs-, Schwimm- und Skiunterricht	15.000	20.000	15.471,70	3
.6322	EDV-Kosten an Dritte (Software): (früher 1100.6300)	8.700	8.200	3.067,71	5
.6370	Sachbedarf für EDV-Anlagen (Toner, Tintenpatronen)	3.000	3.000	1.769,94	5
.6380	Kosten Mittagessen für Kinder	0	0	0,00	2
.6400	Steuern, Versicherungen, Schadensfälle	6.200	1.100	1.008,58	4
.6500	Bürobedarf	2.000	2.000	2.339,25	3
.6510	Bücher und Zeitschriften (Amtsblätter, Gesetz- und VO-Blätter)	2.000	1.500	1.915,84	3
.6520	Postgebühren, GEZ	250	250	231,07	1
.6523	Festnetzgebühren	3.000	1.700	1.049,98	5
.6524	Gebühren für Handy	250	300	241,97	1 a
.6540	Dienstreisen (Fahrkosten, Tagegelder)	200	200	0,00	3
.6550	Sachverständigenkosten	20.000	0	0	5
	<i>Unterstützung Systembetreuung, Planung, Umsetzung von Maßnahmen</i>				
.6620	Vermischte Ausgaben	500	500	1.465,07	3
.6720	Gastschulbeiträge an andere Gemeinden	3.000	3.000	4.500,00	2
.6790	Innere Verrechnungen (Verwaltung)	5.000	5.000	5.143,00	3
.6793	Innere Verrechnung (Bauhof, Wasserwerk, Kanal, Anlagen usw.)	40.000	40.000	31.212,39	3
.7130	Schulverbandsumlage (Schulverbund mit Saaldorf-Surheim u. Teisendorf)	30.000	30.000	0,00	3
	<b>Ausgaben</b>	<b>243.150</b>	<b>231.200</b>	<b>154.136,61</b>	
	<b>UAB 2152 Zu-/Überschuss</b>	<b>-131.250</b>	<b>-119.300</b>	<b>-44.398,75</b>	
	<b>Einnahmen</b>	<b>122.300</b>	<b>124.700</b>	<b>124.516,71</b>	
	<b>Ausgaben</b>	<b>447.400</b>	<b>460.850</b>	<b>318.885,90</b>	
	<b>AB 21 Zu-/Überschuss</b>	<b>-325.100</b>	<b>-336.150</b>	<b>-194.369,19</b>	

Gemeinde **1 Stadt Laufen**  
 Einzelplan **2 Schulen**  
 Abschnitt **29 Übrige Schulische Aufgaben**  
 U-Abschnitt **2900 Schülerbeförderung**

Haushaltsstelle		Haushaltsansatz		Ergebnis der Jahresrechnung	Erläuterungen
Nr.	Bezeichnung	2021	2020	2019	Sonst. Amt DVM Vermerk
1	2	3	4	5	6
		EUR	EUR	EUR	
	<b>Einnahmen</b>				
.1710	Zuweisungen und Zuschüsse für laufende Zwecke vom Land	90.000	95.000	92.319,00	14
	<b>Einnahmen</b>	<b>90.000</b>	<b>95.000</b>	<b>92.319,00</b>	
	<b>Ausgaben</b>				
.4160	Beschäftigungsentgelte und dergl. (Busaufsicht)	5.300	5.100	5.311,13	2
.4460	Arb. Geb. Ant. z. Sozvers. Bes 4	0	0	0,00	2
.4480	Beiträge z. gesetzl. Sozialversicherung	1.600	800	1.603,62	2
	-Sonstige-				
.5000	Unterhalt der baulichen Anlagen (Wartehäuschen, nur Schülerbeförderung)	1.000	1.000	0,00	14
.6390	Kosten der Schülerbeförderung	170.000	170.000	123.584,65	14
.6550	Sachverständigen-, Gerichts- und sonst. Kosten	500	4.000	0,00	14
.6793	Innere Verrechnung (Bauhof, Wasserwerk, Kanal, Anlagen usw.)	0	0	0,00	3
	<b>Ausgaben</b>	<b>178.400</b>	<b>180.900</b>	<b>130.499,40</b>	
	<b>UAB 2900 Zu-/Überschuss</b>	<b>-88.400</b>	<b>-85.900</b>	<b>-38.180,40</b>	

**A. Verwaltungshaushalt - Einzelpläne**

Gemeinde **1 Stadt Laufen**  
 Einzelplan **2 Schulen**  
 Abschnitt **29 Übrige Schulische Aufgaben**  
 U-Abschnitt **2950 Übrige schulische Aufgaben**

Haushaltsstelle		Haushaltsansatz		Ergebnis der Jahresrechnung	Erläuterungen
Nr.	Bezeichnung	2021	2020	2019	Sonst. Amt DVM Vermerk
		EUR	EUR	EUR	
1	2	3	4	5	6
	<b>Einnahmen</b>				
	<b>Einnahmen</b>	<b>0</b>	<b>0</b>	<b>0,00</b>	
	<b>Ausgaben</b>				
.6400	Schülerunfallversicherung, Garderoben- und Fahrradversicherung	40.000	37.000	36.705,28	2
	<b>Ausgaben</b>	<b>40.000</b>	<b>37.000</b>	<b>36.705,28</b>	
	<b>UAB 2950 Zu-/Überschuss</b>	<b>-40.000</b>	<b>-37.000</b>	<b>-36.705,28</b>	
	<b>Einnahmen</b>	<b>90.000</b>	<b>95.000</b>	<b>92.319,00</b>	
	<b>Ausgaben</b>	<b>218.400</b>	<b>217.900</b>	<b>167.204,68</b>	
	<b>AB 29 Zu-/Überschuss</b>	<b>-128.400</b>	<b>-122.900</b>	<b>-74.885,68</b>	
	<b>Einnahmen</b>	<b>212.300</b>	<b>219.700</b>	<b>216.835,71</b>	
	<b>Ausgaben</b>	<b>665.800</b>	<b>678.750</b>	<b>486.090,58</b>	
	<b>EP 2 Zu-/Überschuss</b>	<b>-453.500</b>	<b>-459.050</b>	<b>-269.254,87</b>	

Gemeinde **1 Stadt Laufen**  
 Einzelplan **3 Wissenschaft, Forschung, Kulturpflege**  
 Abschnitt **32 Museen, Sammlungen, Ausstellungen (Archiv)**  
 U-Abschnitt **3210 Nichtwissensch., Museen; Archiv, Ausstellungen**

Haushaltsstelle		Haushaltsansatz		Ergebnis der Jahresrechnung	Erläuterungen
Nr.	Bezeichnung	2021	2020	2019	Sonst. Amt DVM Vermerk
1	2	EUR	EUR	EUR	6
	<b>Einnahmen</b>				
.1300	Einnahmen aus Verkauf	0	0	0,00	12
	<i>Ahnenforschung</i>				
.1500	Sonstige Verwaltungs- und Betriebseinnahmen (vermischte Einnahmen)	300	200	394,50	12
.1710	Zuweisungen und Zuschüsse für laufende Zwecke vom Land	7.500	7.500	21.000,00	12
	<i>Zuschuß "Restaurierung Ratsprotokolle"</i>				
.1770	Spenden private Unternehmen (Raiba)	0	0	0,00	12
.1780	Spenden (z. B. Privatpersonen, Vereine)	0	0	0,00	12
	<b>Einnahmen</b>	<b>7.800</b>	<b>7.700</b>	<b>21.394,50</b>	
	<b>Ausgaben</b>				
.4000	Aufwendungen für ehrenamtliche Tätigkeit (Archivpflege)	0	0	0,00	2
.4140	Angestelltenvergütungen	12.000	22.000	0,00	2
.4160	Beschäftigungsentgelte und dergl.	8.200	8.000	3.215,27	2
.4340	Beiträge zu Versorgungskassen	1.000	1.700	0	2
	Angestellte				
.4360	Zusatzversorgung für Geringverdiener	0	0	0,00	2
.4380	Beiträge zur Versorgungskasse Geringverdiener	700	1.000	208,16	2
.4440	Beiträge zur gesetzl. Sozialversicherung Angestellte	2.400	4.400	0	2
.4460	Arb. Geb. Ant. z. Sozvers. Bes 4	0	0	0,00	2
.4480	Beiträge z. gesetzl. Sozialversicherung -Sonstige-	2.500	2.500	509,55	2
.5000	Unterhalt der Grundstücke und baulichen Anlagen	500	500	34,26	12
.5200	Geräte, Ausrüstungs- und Ausstattungsgegenstände	1.000	1.000	732,71	12
.5400	Bewirtschaftung der Grundstücke und baulichen Anlagen	5.000	8.000	3.414,36	12
.5441	Strombezugskosten	1.500	2.000	-290,78	1 a
.5500	Haltung von Fahrzeugen	50	100	41,97	7
.6050	Bedarf für Sammlungen (Ratsprotokolle)	0	10.000	0,00	12
.6500	Bürobedarf	200	200	0,00	1
.6510	Bücher und Zeitschriften	800	800	796,52	12
.6520	Postgebühren, GEZ	50	50	4,35	1
.6523	Festnetzgebühren	500	500	198,41	5
.6540	Dienstreisen (Fahrtkosten, Tagegelder)	300	300	0,00	2
.6550	Sachverständigenkosten	30.000	15.000	41.697,32	12
	<i>Restaurierung "Ratsprotokolle"</i>				
	<i>Honorar Fr. Farthofer</i>				
.6580	Sonstige Geschäftsausgaben "Laufener Palette" (fiktive Miete SH)	20.000	18.000	21.339,03	12

**A. Verwaltungshaushalt - Einzelpläne**

Gemeinde **1 Stadt Laufen**  
 Einzelplan **3 Wissenschaft, Forschung, Kulturpflege**  
 Abschnitt **32 Museen, Sammlungen, Ausstellungen (Archiv)**  
 U-Abschnitt **3210 Nichtwissensch., Museen; Archiv, Ausstellungen**

Haushaltsstelle		Haushaltsansatz		Ergebnis der Jahresrechnung	Erläuterungen
Nr.	Bezeichnung	2021	2020	2019	Sonst. Amt DVM Vermerk
1	2	3	4	5	6
		EUR	EUR	EUR	
.6620	Vermischte Ausgaben	100	100	47,74	12
.6791	innere Verrechnungen (Salzachhalle)	0	0	0,00	3
.6793	Innere Verrechnung (Bauhof, Wasserwerk, Kanal, Anlagen usw.)	1.000	1.000	1.839,51	3
	<b>Ausgaben</b>	<b>87.800</b>	<b>97.150</b>	<b>73.788,38</b>	
	<b>UAB 3210 Zu-/Überschuss</b>	<b>-80.000</b>	<b>-89.450</b>	<b>-52.393,88</b>	
	<b>Einnahmen</b>	<b>7.800</b>	<b>7.700</b>	<b>21.394,50</b>	
	<b>Ausgaben</b>	<b>87.800</b>	<b>97.150</b>	<b>73.788,38</b>	
	<b>AB 32 Zu-/Überschuss</b>	<b>-80.000</b>	<b>-89.450</b>	<b>-52.393,88</b>	

**A. Verwaltungshaushalt - Einzelpläne**

Gemeinde **1 Stadt Laufen**  
 Einzelplan **3 Wissenschaft, Forschung, Kulturpflege**  
 Abschnitt **33 Theater, Konzerte, Musikpflege**  
 U-Abschnitt **3320 Musikpflege**

Haushaltsstelle		Haushaltsansatz		Ergebnis der Jahresrechnung	Erläuterungen
Nr.	Bezeichnung	2021	2020	2019	Sonst. Amt DVM Vermerk
		EUR	EUR	EUR	
1	2	3	4	5	6
	<b>Einnahmen</b>				
	<b>Einnahmen</b>	<b>0</b>	<b>0</b>	<b>0,00</b>	
	<b>Ausgaben</b>				
.6793	Innere Verrechnung (Bauhof, Wasserwerk, Kanal, Anlagen usw.)	0	0	0,00	3
.7000	Mietzuschuß f. Stadtkapelle, Musik- freunde, laufende Zwecke	23.000	22.000	22.684,26	1
	<b>Ausgaben</b>	<b>23.000</b>	<b>22.000</b>	<b>22.684,26</b>	
	<b>UAB 3320 Zu-/Überschuss</b>	<b>-23.000</b>	<b>-22.000</b>	<b>-22.684,26</b>	



Gemeinde **1 Stadt Laufen**  
 Einzelplan **3 Wissenschaft, Forschung, Kulturpflege**  
 Abschnitt **33 Theater, Konzerte, Musikpflege**  
 U-Abschnitt **3330 Salzachfestspiele**

Haushaltsstelle		Haushaltsansatz		Ergebnis der Jahresrechnung	Erläuterungen	
Nr.	Bezeichnung	2021	2020	2019	Sonst.	
		EUR	EUR	EUR	Amt	DVM Vermerk
1	2	3	4	5	6	
	<b>Einnahmen</b>					
.1100	Benutzungsgebühren (voller Steuersatz)	0	0	16,03	10	K407
.1110	Eintrittsgelder (ermäßigter Steuersatz)	100.000	80.000	88.878,75	10	K407
.1111	Eintrittsgelder (steuerfrei)	10.000	10.000	20.870,47	10	K407
.1120	USt - voller Steuersatz	5.000	5.000	5.039,11	10	K407
.1130	USt - ermäßigter Steuersatz	5.000	5.000	6.221,51	10	K407
.1520	sonstige Verwaltungs- und Betriebseinn.	500	500	1.805,60	10	K407
.1560	USt - Rückvergütung	15.000	15.000	18.551,68	10	K407
.1640	Erstattung von Ausgaben (Versicherungen)	0	0	0,00	10	K407
.1710	Zuweisungen und Zuschüsse für laufende Zwecke vom Land	0	0	0,00	10	K407
.1720	Zuschuss Bezirk u. ä.	0	0	0,00	10	K407
.1770	Spenden private Unternehmen (Raiba)	0	0	0,00	10	K407
.1771	Sponsoring (z. B. Hacker Pschorr)	30.000	25.000	24.700,00	10	K407
.1780	Spenden (z. B. Privatpersonen, Vereine)	10.000	10.000	6.500,00	10	K407
	<b>Einnahmen</b>	<b>175.500</b>	<b>150.500</b>	<b>172.583,15</b>		
	<b>Ausgaben</b>					
.4160	Beschäftigungsentgelte und dergl.	10.000	10.000	8.655,12	10	K407/K 407
.5200	Geräte, Ausrüstungs- und Ausstattungsgegenstände	3.000	3.000	266,56	10	K407/K 407
.5441	Strombezugskosten	500	500	522,93	10	K407/K 407
.6300	Veranstaltungsaufwand, Werbung	30.000	20.000	31.095,47	10	K407/K 407
.6310	weitere Betriebsausgaben, Fremdleistung Mieten	40.000	40.000	62.053,98	10	K407/K 407
.6330	Honorare (voller Steuersatz)	58.000	57.000	55.003,46	10	K407/K 407
.6340	Honorare (ermäßigter Steuersatz)	40.000	30.000	3.900,00	10	K407/K 407
.6350	Honorare (steuerfrei)	10.000	9.000	21.500,00	10	K407/K 407
.6400	Steuern, Versicherungen, Schadensfälle	700	1.000	0,00	10	K407/K 407
.6410	USt - Zahlungen	1.000	1.000	2.376,32	10	K407/K 407
.6420	MwSt. (voller Steuersatz)	20.000	16.300	24.525,97	10	K407/K 407
.6421	Mwst. (erm. Steuersatz)	2.000	2.000	652,55	10	K407/K 407
.6500	Bürobedarf	100	100	10,92	10	K407/K 407

**A. Verwaltungshaushalt - Einzelpläne**

Gemeinde **1 Stadt Laufen**  
 Einzelplan **3 Wissenschaft, Forschung, Kulturpflege**  
 Abschnitt **33 Theater, Konzerte, Musikpflege**  
 U-Abschnitt **3330 Salzachfestspiele**

Haushaltsstelle		Haushaltsansatz		Ergebnis der Jahresrechnung	Erläuterungen	
Nr.	Bezeichnung	2021	2020	2019	Sonst.	
		EUR	EUR	EUR	Amt	DVM Vermerk
1	2	3	4	5	6	
.6520	Postgebühren, GEZ	100	100	41,57	10	K407/K 407
.6524	Gebühren für Handy	100	100	73,91	10	K407/K 407
.6540	Dienstreisen (Fahrtkosten, Tagegelder)	0	400	21,00	10	K407/K 407
.6550	Anwalts- und Gerichtskosten, Beratung	0	0	0,00	10	K407/K 407
.6790	Innere Verrechnungen (Verwaltung)	0	0	0,00	10	K407/K 407
		<b>Ausgaben</b>	<b>215.500</b>	<b>190.500</b>	<b>210.699,76</b>	
	<b>UAB 3330</b>	<b>Zu-/Überschuss</b>	<b>-40.000</b>	<b>-40.000</b>	<b>-38.116,61</b>	
		<b>Einnahmen</b>	<b>175.500</b>	<b>150.500</b>	<b>172.583,15</b>	
		<b>Ausgaben</b>	<b>238.500</b>	<b>212.500</b>	<b>233.384,02</b>	
	<b>AB 33</b>	<b>Zu-/Überschuss</b>	<b>-63.000</b>	<b>-62.000</b>	<b>-60.800,87</b>	

Gemeinde **1 Stadt Laufen**  
 Einzelplan **3 Wissenschaft, Forschung, Kulturpflege**  
 Abschnitt **34 Heimat- und sonstige Kunstpflege**  
 U-Abschnitt **3400 Heimat- und sonstige Kunstpflege**

Haushaltsstelle		Haushaltsansatz		Ergebnis der Jahresrechnung	Erläuterungen	
Nr.	Bezeichnung	2021	2020	2019	Sonst.	
		EUR	EUR	EUR	Amt	DVM Vermerk
1	2	3	4	5	6	
	<b>Einnahmen</b>					
.1300	Einnahmen aus Verkauf	100	100	89,50	10	
.1301	Einnahmen aus den Verkauf von Büchern "Erinnerungsjahr 2016"	100	100	39,80	10	K406
.1500	Sonstige Verwaltungs- und Betriebseinnahmen (vermischte Einnahmen) <i>Veranstaltungen Schloßklinik Abtsee</i>	7.000	7.000	14.617,11	10	K408
.1610	Erstattung vom Land: Pflege Ukrainer- Friedhof	1.200	1.200	1.375,55	12	
.1760	Spenden (Sparkasse, Landesbank)	0	0	0,00	10	
.1770	Spenden private Unternehmen (Raiba)	500	500	400,00	10	
.1780	Spenden (z. B. Privatpersonen, Vereine)	0	0	0,00	10	
	<b>Einnahmen</b>	<b>8.900</b>	<b>8.900</b>	<b>16.521,96</b>		
	<b>Ausgaben</b>					
.5000	Unterhalt der Grundstücke und baulichen Anlagen (Kriegerdenkm. Laufen, Leoben.) <i>und KZ-Denkmal</i>	2.500	3.000	256,80	12	
.5001	Unterhalt Ukrainer-Friedhof (Friedelreut)	1.500	1.000	0,00	12	
.5200	Geräte, Ausrüstungs- und Ausstattungsgegenstände	500	500	0,00	7	
.5400	Bewirtschaftung der Grundstücke und baulichen Anlagen	500	500	177,68	12	
.5441	Strombezugskosten	600	600	442,00	1 a	
.6300	weitere Betriebs- u. Sachausgaben (Faschingszug) <i>Weihnachtsmarkt--&gt; 7300.6300</i>	7.000	7.000	7.502,54	1 a	
.6302	Stille-Nacht-Feierlichkeiten 2018	2.000	5.000	10.070,21	10	
.6303	weitere Betriebs- und Sachausgaben (z. B. Konzert Abtsee) <i>Musikk. Spaziergang, Sommernachtskonzerte, Wirtshauskino</i>	10.000	13.000	24.813,77	10	K408/K 408
.6610	Mitgliedsbeiträge an Verbände, Vereine und dergl.	150	150	125,00	3	
.6620	Vermischte Ausgaben (Salutkanone)	300	300	0,00	1 a	
.6791	innere Verrechnungen (Salzachhalle für Heimatspflege und Festspiele)	40.000	15.000	55.374,00	3	
.6793	Innere Verrechnung (Bauhof, Wasserwerk, Kanal, Anlagen usw.)	11.000	18.000	11.416,60	3	
.7170	Zuschüsse für laufende Zwecke an übrige Bereiche (Privatunternehmen)	200	200	0,00	3	
.7180	Zuschüsse an Vereine: Mietzuschuß Alpenverein, Hist. Verein, Veteranen usw	25.000	25.000	22.424,53	3	
.7181	Zuschüsse an Private zur Ortsverschönerung (fr. 3600.7180)	200	200	0,00	1	

**A. Verwaltungshaushalt - Einzelpläne**

Gemeinde **1 Stadt Laufen**  
 Einzelplan **3 Wissenschaft, Forschung, Kulturpflege**  
 Abschnitt **34 Heimat- und sonstige Kunstpflege**  
 U-Abschnitt **3400 Heimat- und sonstige Kunstpflege**

Haushaltsstelle		Haushaltsansatz		Ergebnis der Jahresrechnung	Erläuterungen
Nr.	Bezeichnung	2021	2020	2019	Sonst. Amt DVM Vermerk
1	2	3	4	5	6
		EUR	EUR	EUR	
	<b>Ausgaben</b>	101.450	89.450	132.603,13	
	UAB 3400 <b>Zu-/Überschuss</b>	-92.550	-80.550	-116.081,17	
	<b>Einnahmen</b>	8.900	8.900	16.521,96	
	<b>Ausgaben</b>	101.450	89.450	132.603,13	
	AB 34 <b>Zu-/Überschuss</b>	-92.550	-80.550	-116.081,17	

A. Verwaltungshaushalt - Einzelpläne

Gemeinde **1 Stadt Laufen**  
 Einzelplan **3 Wissenschaft, Forschung, Kulturpflege**  
 Abschnitt **35 Volksbildung**  
 U-Abschnitt **3500 Volkshochschule**

Haushaltsstelle		Haushaltsansatz		Ergebnis der Jahresrechnung	Erläuterungen
Nr.	Bezeichnung	2021	2020	2019	Sonst. Amt DVM Vermerk
1	2	EUR	EUR	EUR	6
	<b>Einnahmen</b>				
.1500	Sonstige Verwaltungs- und Betriebeinnahmen (vermischte Einnahmen)	5.000	0	0,00	3
	<b>Einnahmen</b>	<b>5.000</b>	<b>0</b>	<b>0,00</b>	
	<b>Ausgaben</b>				
.4140	Angestelltenvergütungen	450	0	396,32	2
.4160	Beschäftigungsentgelte und dergl.	0	0	0,00	2
.4340	Beiträge zu Versorgungskassen Angestellte	50	0	30,79	2
.4360	Zusatzversorgung Geringverdiener	0	0	0,00	2
.4380	Beiträge zur Versorgungskasse Geringverdiener	0	0	0,00	2
.4440	Beiträge zur gesetzl. Sozialversicherung Angestellte	100	0	81,81	2
.4460	Arb. Geb. Ant. z. Sozvers. Bes 4	0	0	0,00	2
.4480	Beiträge z. gesetzl. Sozialversicherung -Sonstige-	0	0	0,00	2
.6370	Sachbedarf für EDV-Anlagen (Toner, Tintenpatronen)	800	0	0	5
.6500	Bürobedarf	0	0	0	1
.6523	Festnetzgebühren	800	0	0	5
.6620	Vermischte Ausgaben	500	500	0,00	1
.6730	Umlage an Zweckverband "VHS Rupertwinkel"	30.000	70.000	9.038,82	1
.6792	Innere Verrechnungen (Miete)	0	0	13.678,00	3
.7000	Zuschuß an die VHS (Barzuschuss und Mietkosten- fiktiv)	0	0	8.893,15	1
	<b>Ausgaben</b>	<b>32.700</b>	<b>70.500</b>	<b>32.118,89</b>	
	<b>UAB 3500 Zu-/Überschuss</b>	<b>-27.700</b>	<b>-70.500</b>	<b>-32.118,89</b>	

Gemeinde **1 Stadt Laufen**  
 Einzelplan **3 Wissenschaft, Forschung, Kulturpflege**  
 Abschnitt **35 Volksbildung**  
 U-Abschnitt **3520 Öffentliche Büchereien**

Haushaltsstelle		Haushaltsansatz		Ergebnis der Jahresrechnung	Erläuterungen
Nr.	Bezeichnung	2021	2020	2019	Sonst. Amt DVM Vermerk
1	2	EUR	EUR	EUR	6
	<b>Einnahmen</b>				
.1100	Benutzungsgebühren u. ähnliche Entgelte (Leihgebühren durch Stadtbücherei)	1.500	1.500	1.652,00	9
.1500	Sonst. Verwaltungs- u. Betriebseinnahmen (vermischte Einnahmen)	0	0	0,00	9
.1710	Zuweisungen und Zuschüsse für laufende Zwecke vom Land	0	0	600,00	9
.1770	Spenden private Unternehmen (Raiba)	0	0	0,00	9
.1780	Spenden (z. B. Privatpersonen, Vereine)	0	0	0,00	9
.2610	Säumniszuschläge	100	150	160,30	9
	<b>Einnahmen</b>	<b>1.600</b>	<b>1.650</b>	<b>2.412,30</b>	
	<b>Ausgaben</b>				
.4160	Beschäftigungsentgelte	8.000	7.700	7.660,70	2
.4340	Beiträge an Versorgungskassen	0	0	0,00	2
.4360	Versorgungskasse Geringverdiener	0	0	0,00	2
.4380	Beiträge zur Versorgungskasse Geringverdiener	600	500	301,40	2
.4440	Beiträge zur gesetzl. Sozialversicherung Angestellte	0	0	0,00	2
.4460	Arb. Geb. Ant. z. Sozvers. Bes 4	0	0	0,00	2
.4480	Beiträge z. gesetzl. Sozialversicherung -Sonstige-	2.500	1.800	1.789,33	2
.5200	Geräte, Ausstattungsgegenstände (Büchereieinrichtung)	1.000	500	597,02	9
.5300	Mieten und Pachten	3.000	3.000	2.647,56	11
.5400	Bewirtschaftung der Grundstücke und baulichen Anlagen	1.800	1.800	1.771,43	9
.5441	Strombezugskosten	150	200	112,49	1 a
.5900	Erwerb und Unterhalt von Büchern, Zeitschriften und dergl.	7.500	7.500	5.134,53	9
.6400	Steuern, Versicherungen, Schadensfälle	400	400	347,29	4
.6520	Postgebühren, GEZ	0	0	0,00	1
.6524	Gebühren für Handy	450	500	367,67	1 a
.6620	Vermischte Ausgaben	100	100	133,71	9
	<b>Ausgaben</b>	<b>25.500</b>	<b>24.000</b>	<b>20.863,13</b>	
	<b>UAB 3520 Zu-/Überschuss</b>	<b>-23.900</b>	<b>-22.350</b>	<b>-18.450,83</b>	

**A. Verwaltungshaushalt - Einzelpläne**

Gemeinde **1 Stadt Laufen**  
 Einzelplan **3 Wissenschaft, Forschung, Kulturpflege**  
 Abschnitt **35 Volksbildung**  
 U-Abschnitt **3550 Sonstige Volksbildung**

Haushaltsstelle		Haushaltsansatz		Ergebnis der Jahresrechnung	Erläuterungen
Nr.	Bezeichnung	2021	2020	2019	Sonst. Amt DVM Vermerk
		EUR	EUR	EUR	
1	2	3	4	5	6
	<b>Einnahmen</b>				
	<b>Einnahmen</b>	<b>0</b>	<b>0</b>	<b>0,00</b>	
	<b>Ausgaben</b>				
.7000	Zuschüsse für laufende Zwecke	1.000	1.000	836,50	1
	<b>Ausgaben</b>	<b>1.000</b>	<b>1.000</b>	<b>836,50</b>	
	<b>UAB 3550 Zu-/Überschuss</b>	<b>-1.000</b>	<b>-1.000</b>	<b>-836,50</b>	
	<b>Einnahmen</b>	<b>6.600</b>	<b>1.650</b>	<b>2.412,30</b>	
	<b>Ausgaben</b>	<b>59.200</b>	<b>95.500</b>	<b>53.818,52</b>	
	<b>AB 35 Zu-/Überschuss</b>	<b>-52.600</b>	<b>-93.850</b>	<b>-51.406,22</b>	

A. Verwaltungshaushalt - Einzelpläne

Gemeinde **1 Stadt Laufen**  
 Einzelplan **3 Wissenschaft, Forschung, Kulturpflege**  
 Abschnitt **36 Naturschutz, Denkmalschutz und -pflege**  
 U-Abschnitt **3650 Denkmalschutz und -pflege**

Haushaltsstelle		Haushaltsansatz		Ergebnis der Jahresrechnung	Erläuterungen
Nr.	Bezeichnung	2021	2020	2019	Sonst. Amt DVM Vermerk
		EUR	EUR	EUR	
1	2	3	4	5	6
	<b>Einnahmen</b>	<b>0</b>	<b>0</b>	<b>0,00</b>	
	<b>Ausgaben</b>				
.5200	Hinweistafeln an Historischen Gebäuden (früher: 3600.5200)	500	500	0,00	12
.7110	Beitrag an den Entschädigungsfonds nach dem Denkmalschutzgesetz	5.400	5.200	5.073,00	3
.7180	Zuschüsse an Private für den Unterhalt historischen Gebäuden (früher:3600.7172)	1.500	1.000	0,00	11
	<b>Ausgaben</b>	<b>7.400</b>	<b>6.700</b>	<b>5.073,00</b>	
	<b>UAB 3650 Zu-/Überschuss</b>	<b>-7.400</b>	<b>-6.700</b>	<b>-5.073,00</b>	
	<b>Einnahmen</b>	<b>0</b>	<b>0</b>	<b>0,00</b>	
	<b>Ausgaben</b>	<b>7.400</b>	<b>6.700</b>	<b>5.073,00</b>	
	<b>AB 36 Zu-/Überschuss</b>	<b>-7.400</b>	<b>-6.700</b>	<b>-5.073,00</b>	
	<b>Einnahmen</b>	<b>198.800</b>	<b>168.750</b>	<b>212.911,91</b>	
	<b>Ausgaben</b>	<b>494.350</b>	<b>501.300</b>	<b>498.667,05</b>	
	<b>EP 3 Zu-/Überschuss</b>	<b>-295.550</b>	<b>-332.550</b>	<b>-285.755,14</b>	



Gemeinde **1 Stadt Laufen**  
 Einzelplan **4 Soziale Sicherung**  
 Abschnitt **43 Soziale Einrichtungen (ohne Einrichtungen der Jugendhilfe)**  
 U-Abschnitt **4360 Soziale Einrichtungen für Aussiedler und Ausländer (Asylbewerber)**

Haushaltsstelle		Haushaltsansatz		Ergebnis der Jahresrechnung	Erläuterungen
Nr.	Bezeichnung	2021	2020	2019	Sonst. Amt DVM Vermerk
		EUR	EUR	EUR	
1	2	3	4	5	6
	<b>Einnahmen</b>				
.1620	Erstattungen vom Landkreis (Asylbewerberunterkunft)	7.000	6.000	7.048,78	1
	<b>Einnahmen</b>	<b>7.000</b>	<b>6.000</b>	<b>7.048,78</b>	
	<b>Ausgaben</b>				
.5000	Unterhalt der Grundstücke und baulichen Anlagen	1.000	1.000	0,00	1
.5200	Geräte, Ausrüstungs- und Ausstattungsgegenstände	500	500	641,59	1
.5400	Bewirtschaftung der Grundstücke und baulichen Anlagen	2.500	3.500	2.393,39	1
.5441	Strombezugskosten	500	500	290,89	1 a
.6400	Steuern, Versicherungen, Schadensfälle (Grundsteuer Poststraße 4)	700	700	971,50	4
.6523	Festnetzgebühren	600	600	392,04	5
.6793	Innere Verrechnung (Bauhof, Wasserwerk, Kanal, Anlagen usw.)	0	0	0,00	3
	<b>Ausgaben</b>	<b>5.800</b>	<b>6.800</b>	<b>4.689,41</b>	
	<b>UAB 4360 Zu-/Überschuss</b>	<b>1.200</b>	<b>-800</b>	<b>2.359,37</b>	
	<b>Einnahmen</b>	<b>7.000</b>	<b>6.000</b>	<b>7.048,78</b>	
	<b>Ausgaben</b>	<b>5.800</b>	<b>6.800</b>	<b>4.689,41</b>	
	<b>AB 43 Zu-/Überschuss</b>	<b>1.200</b>	<b>-800</b>	<b>2.359,37</b>	

Gemeinde **1 Stadt Laufen**  
 Einzelplan **4 Soziale Sicherung**  
 Abschnitt **46 Eigene Einrichtungen der Jugendhilfe**  
 U-Abschnitt **4600 Einrichtung der Jugendhilfe**

Haushaltsstelle		Haushaltsansatz		Ergebnis der Jahresrechnung	Erläuterungen	
Nr.	Bezeichnung	2021	2020	2019	Sonst.	
		EUR	EUR	EUR	Amt	DVM Vermerk
1	2	3	4	5	6	
	<b>Einnahmen</b>					
.1100	Benutzungsgebühren	0	0	0,00	16	
.1300	Einnahmen aus Verkauf	0	0	0	16	
.1500	Sonstige Verwaltungs- und Betriebseinn. (Ferienprogramm)	500	500	276,00	10	
.1770	Spenden private Unternehmen (Raiba)	0	0	0,00	16	
.1780	Spenden (z. B. Privatpersonen, Vereine)	0	0	0,00	16	
	<b>Einnahmen</b>	<b>500</b>	<b>500</b>	<b>276,00</b>		
	<b>Ausgaben</b>					
.4140	Angestelltenvergütungen	47.000	33.000	0,00	2	
.4160	Beschäftigungsentgelte und dergl. (Jugendzentrum)	0	6.600	6.659,28	2	
.4340	Beiträge zu Versorgungskassen Angestellte	3.600	2.600	0	2	
.4360	Zusatzversorgung für Geringverdiener	0	0	0,00	2	
.4380	Beiträge zur Versorgungskasse Geringverdiener	0	400	344,31	2	
.4440	Beiträge zur gesetzl. Sozialversicherung Tarifbeschäftigte	9.500	6.600	0,00	2	
.4460	Arb. Geb. Ant. z. Sozvers. Bes 4	0	0	0,00	2	
.4480	Beiträge z. gesetzl. Sozialversicherung -Sonstige-	0	2.000	1.342,79	2	
.5000	Unterhalt des Gebäudes, Spielplätze, Skateranlage	1.000	1.000	363,57	7	
.5200	Geräte, Ausstattungs- und Ausrüstungsgegenstände	1.000	2.000	596,38	16	G409
.5201	Geräte für Kinderspielplätze und Skaterplatz (früher: 4630.5200)	5.000	5.000	690,20	7	
.5202	Geräte und Ausstattungsgegenstände EDV	4.000	3.000	2.881,68	5	
.5400	Bewirtschaftung der Grundstücke und baulichen Anlagen	500	500	513,59	16	
.5441	Strombezugskosten	800	500	-1.530,81	1 a	
.5500	Haltung von Fahrzeugen	1.000	1.500	548,29	7	
.6300	Weitere Verwaltungs- und Betriebsausgaben	3.000	3.000	3.973,96	10	
.6310	sonstige Geschäftsausgaben "Familienbeauftragte"	6.500	11.000	0	16	G409
.6370	Sachbedarf für EDV-Anlagen (Toner, Tintenpatronen)	500	100	72,49	5	
.6400	Steuern, Versicherungen, Schadensfälle	50	50	47,60	4	
.6510	Bücher und Zeitschriften	1.000	1.000	0	1	G409
.6520	Postgebühren, GEZ	200	200	0,00	1	
.6523	Festnetzgebühren	600	600	394,18	5	
.6550	Sachverständigen-, Gerichts- und ähnliche Kosten z. B. "familienfreundliches Laufen"	500	3.000	2.213,40	1	

**A. Verwaltungshaushalt - Einzelpläne**

Gemeinde **1 Stadt Laufen**  
 Einzelplan **4 Soziale Sicherung**  
 Abschnitt **46 Eigene Einrichtungen der Jugendhilfe**  
 U-Abschnitt **4600 Einrichtung der Jugendhilfe**

Haushaltsstelle		Haushaltsansatz		Ergebnis der Jahresrechnung	Erläuterungen
Nr.	Bezeichnung	2021	2020	2019	Sonst. Amt DVM Vermerk
1	2	EUR	EUR	EUR	3 4 5 6
.6791	Innere Verrechnungen (Salzachhalle)	3.000	3.000	6.296,00	3
.6792	Innere Verrechnungen (Miete)	0	0	0	3
.6793	Innere Verrechnung (Bauhof, Wasserwerk, Kanal, Anlagen usw.)	5.000	5.000	4.014,39	3
.7000	Zuschüsse für Jugendgruppen	200	200	2.400,00	1
.7180	Zuschüsse an Jugendliche (JugendCard)	0	0	24,00	10
	<b>Ausgaben</b>	<b>93.950</b>	<b>91.850</b>	<b>31.845,30</b>	
	<b>UAB 4600 Zu-/Überschuss</b>	<b>-93.450</b>	<b>-91.350</b>	<b>-31.569,30</b>	

A. Verwaltungshaushalt - Einzelpläne

Gemeinde **1 Stadt Laufen**  
 Einzelplan **4 Soziale Sicherung**  
 Abschnitt **46 Eigene Einrichtungen der Jugendhilfe**  
 U-Abschnitt **4642 Kindergarten Leobendorf**

Haushaltsstelle		Haushaltsansatz		Ergebnis der Jahresrechnung	Erläuterungen
Nr.	Bezeichnung	2021	2020	2019	Sonst. Amt DVM Vermerk
1	2	EUR	EUR	EUR	6
	<b>Einnahmen</b>				
.1710	Zuweisungen und Zuschüsse für laufende Zwecke vom Land	100.000	67.000	66.560,87	2
.1711	Zuweisungen und Zuschüsse vom Freistaat Bayern (KiGa-Kinder)	38.000	60.000	46.200,00	2
	<b>Einnahmen</b>	<b>138.000</b>	<b>127.000</b>	<b>112.760,87</b>	
	<b>Ausgaben</b>				
.6400	Steuern, Versicherungen, Schadensfälle	1.000	900	750,55	4
.6720	Defizitausgleich, Betriebskostenzuschuß lt. Vertrag (früher 4750.7000)	35.000	35.000	13.408,12	2
.6793	Innere Verrechnung (Bauhof, Wasserwerk, Kanal, Anlagen usw.)	3.000	2.000	2.992,68	3
.7000	Personalkostenzuschüsse nach Art. 24 BayKi	170.000	170.000	164.333,86	2
.7180	Zuschuß Kindergartenkinder vom Freistaat Bayern und Bundesmittel	55.000	60.000	46.502,87	2
	<b>Ausgaben</b>	<b>264.000</b>	<b>267.900</b>	<b>227.988,08</b>	
	<b>UAB 4642 Zu-/Überschuss</b>	<b>-126.000</b>	<b>-140.900</b>	<b>-115.227,21</b>	

**A. Verwaltungshaushalt - Einzelpläne**

Gemeinde **1 Stadt Laufen**  
 Einzelplan **4 Soziale Sicherung**  
 Abschnitt **46 Eigene Einrichtungen der Jugendhilfe**  
 U-Abschnitt **4643 Kath. Kindergarten St. Agnes Laufen**

Haushaltsstelle		Haushaltsansatz		Ergebnis der Jahresrechnung	Erläuterungen
Nr.	Bezeichnung	2021	2020	2019	Sonst. Amt DVM Vermerk
1	2	EUR	EUR	EUR	6
	<b>Einnahmen</b>				
.1710	Zuweisungen und Zuschüsse für laufende Zwecke vom Land	290.000	300.000	301.228,46	2
.1711	Zuweisungen und Zuschüsse vom Freistaat Bayern (KiGa-Kinder)	65.000	82.000	67.200,00	2
	<b>Einnahmen</b>	<b>355.000</b>	<b>382.000</b>	<b>368.428,46</b>	
	<b>Ausgaben</b>				
.6300	Weitere Verwaltungs- u. Betriebsausg. (Benutzung Salzachhalle Kleidermarkt)	5.000	5.000	4.498,20	3
.6720	Defizitübernahme Kath. Kindergarten Laufen (früher: 4600.6720)	52.000	52.000	18.463,46	2
.7000	Personalkostenzuschuss nach Art. 24 BayK iBiG	510.000	545.000	544.895,88	2
.7180	Zuweisungen und Zuschüsse für übrige Bereiche <i>Zuschuss Kindergartenkinder und Bundesmittel</i>	90.000	82.000	69.783,46	2
	<b>Ausgaben</b>	<b>657.000</b>	<b>684.000</b>	<b>637.641,00</b>	
	<b>UAB 4643 Zu-/Überschuss</b>	<b>-302.000</b>	<b>-302.000</b>	<b>-269.212,54</b>	

**A. Verwaltungshaushalt - Einzelpläne**

Gemeinde **1 Stadt Laufen**  
 Einzelplan **4 Soziale Sicherung**  
 Abschnitt **46 Eigene Einrichtungen der Jugendhilfe**  
 U-Abschnitt **4645 Waldkindergarten Laufen**

Haushaltsstelle		Haushaltsansatz		Ergebnis der Jahresrechnung	Erläuterungen
Nr.	Bezeichnung	2021	2020	2019	Sonst. Amt DVM Vermerk
1	2	EUR	EUR	EUR	6
	<b>Einnahmen</b>				
.1710	Zuweisungen und Zuschüsse für laufende Zwecke vom Land (Personalkostenzusch.)	44.000	20.000	19.840,79	2
.1711	Zuschuß Freistaat Bayern für Kindergartenkinder (100 €)	13.000	13.000	9.900,00	2
	<b>Einnahmen</b>	<b>57.000</b>	<b>33.000</b>	<b>29.740,79</b>	
	<b>Ausgaben</b>				
.7000	Personalkostenzuschüsse BayKi	70.000	33.000	32.099,97	2
.7180	Zuweisungen und Zuschüsse für lfd. Zwecke (KiGa-Kinder + Bundesmittel)	18.000	13.000	9.622,24	2
	<b>Ausgaben</b>	<b>88.000</b>	<b>46.000</b>	<b>41.722,21</b>	
	<b>UAB 4645 Zu-/Überschuss</b>	<b>-31.000</b>	<b>-13.000</b>	<b>-11.981,42</b>	

Gemeinde **1 Stadt Laufen**  
 Einzelplan **4 Soziale Sicherung**  
 Abschnitt **46 Eigene Einrichtungen der Jugendhilfe**  
 U-Abschnitt **4646 Haus für Kinder (Kinderkrippe, Kindergarten, Kinderhort)**

Haushaltsstelle		Haushaltsansatz		Ergebnis der Jahresrechnung	Erläuterungen
Nr.	Bezeichnung	2021	2020	2019	Sonst. Amt DVM Vermerk
1	2	EUR	EUR	EUR	6
	<b>Einnahmen</b>				
.1100	Benutzungsgebühren	125.000	100.000	158.129,50	6
.1500	Sonstige Verwaltungs- und Betriebseinnahmen (Mittagessen)	85.000	85.000	85.889,60	6
.1710	Zuweisungen und Zuschüsse für laufende Zwecke vom Land (Personalkostenzusch.)	580.000	480.000	477.595,36	2
.1711	Zuschuß vom Land für KiGa-Kinder (100 €/Kind)	60.000	85.000	51.900,00	2
.1720	Zuweisungen und Zuschüsse vom Bezirk, Landkreis	12.000	12.000	17.529,56	2
.1760	Spenden (Sparkasse, Landesbank)	100	100	150,00	6
.1770	Spenden private Unternehmen (Raiba)	200	200	600,00	6
.1780	Spenden (z. B. Privatpersonen, Vereine)	0	0	0,00	6
	<b>Einnahmen</b>	<b>862.300</b>	<b>762.300</b>	<b>791.794,02</b>	
	<b>Ausgaben</b>				
.4140	Angestelltenvergütungen	860.000	920.000	747.108,84	2
.4160	Beschäftigungsentgelte und dergl.	0	5.600	5.336,56	2
.4340	Beiträge zu Versorgungskassen Angestellte	66.500	72.000	60.176,74	2
.4360	Zusatzversicherung für Geringverdiener	0	0	0,00	2
.4380	Beiträge zur Versorgungskasse Geringverdiener	0	500	413,46	2
.4440	Beiträge zur gesetzl. Sozialversicherung Angestellte	170.000	185.000	152.387,37	2
.4460	Arb. Geb. Ant. z. Sozvers. Bes 4	0	0	0,00	2
.4480	Beiträge z. gesetzl. Sozialversicherung -Sonstige-	0	1.500	1.613,10	2
.4500	Beihilfen, Unterstützungen und dergl.	50	50	61,92	2
.5000	Unterhalt der Grundstücke und baulichen Anlagen	3.000	8.000	3.533,90	6
.5001	Unterhalt "Mietcontainer"	500	3.000	0,00	1
.5200	Geräte, Ausrüstungs- und Ausstattungsgegenstände	4.000	4.500	3.833,65	6
.5201	Geräte, Ausrüstungsgegenstände für "Mietcontainer"	300	10.000	3.250,78	1
.5202	Geräte und Ausstattungsgegenstände EDV	2.000	2.000	434,77	5
.5301	Anmietung Container	66.000	90.000	66.455,56	1
.5400	Bewirtschaftung der Grundstücke und baulichen Anlagen	21.000	23.000	20.003,89	6
.5401	Bewirtschaftungskosten "Mietcontainer"	5.000	15.000	8.606,06	1
.5441	Strombezugskosten	5.000	10.000	3.028,52	1 a
.5500	Haltung von Fahrzeugen	1.000	1.000	255,25	7
.5600	Besondere Aufwendungen für Bedienstete	4.000	4.000	325,81	6
.5690	sonstige besondere Aufwendungen (Betriebsarzt, Impfungen usw.)	3.000	4.000	1.760,41	2

Gemeinde **1 Stadt Laufen**  
 Einzelplan **4 Soziale Sicherung**  
 Abschnitt **46 Eigene Einrichtungen der Jugendhilfe**  
 U-Abschnitt **4646 Haus für Kinder (Kinderkrippe, Kindergarten, Kinderhort)**

Haushaltsstelle		Haushaltsansatz		Ergebnis der Jahresrechnung	Erläuterungen
Nr.	Bezeichnung	2021	2020	2019	Sonst. Amt DVM Vermerk
1	2	EUR	EUR	EUR	6
.5800	Lebensmittel für Kinder (Ostern, Weihnachten usw.)	700	1.000	380,67	6
.5830	Getränke für Kinder	5.000	5.000	4.257,55	6
.6021	Kindergartenbedarf (Baselmaterial, Spiele, Kinderbücher)	4.000	4.500	3.043,45	6
.6300	Weitere Verwaltungs- und Betriebsausg. (Benutzung Salzachhalle Kleidermarkt)	5.000	5.000	4.615,70	3
.6322	EDV-Kosten an Dritte (Software): (früher 1100.6300)	2.000	3.000	237,06	5
.6370	Sachbedarf für EDV-Anlagen (Toner, Tintenpatronen)	1.200	1.200	94,02	5
.6380	Kosten Mittagessen für Kinder	85.000	85.000	81.064,56	6
.6400	Steuern, Versicherungen, Schadensfälle	4.400	2.600	2.680,44	4
.6500	Bürobedarf	1.200	1.200	1.223,35	6
.6510	Bücher und Zeitschriften	500	700	574,59	6
.6520	Postgebühren, GEZ	100	100	96,04	6
.6523	Festnetzgebühren	2.500	2.400	1.495,73	5
.6540	Dienstreisen (Fahrkosten, Tagegelder)	500	1.000	560,28	6
.6551	Sachverständigenkosten "Mietcontainer" (Gutachten, Genehmigungen usw.)	1.500	1.500	0,00	1
.6620	Vermischte Ausgaben	1.300	1.300	1.628,89	6
.6790	Innere Verrechnungen (Verwaltung)	15.000	15.000	11.012,00	3
.6793	Innere Verrechnung (Bauhof, Wasserwerk, Kanal, Anlagen usw.)	13.000	10.000	12.808,85	3
.7180	Zuweisungen und Zuschüsse für lfd. Zwecke (Frühförderung)	14.000	14.000	11.629,20	6
	<b>Ausgaben</b>	<b>1.368.250</b>	<b>1.513.650</b>	<b>1.215.988,97</b>	
	<b>UAB 4646 Zu-/Überschuss</b>	<b>-505.950</b>	<b>-751.350</b>	<b>-424.194,95</b>	



A. Verwaltungshaushalt - Einzelpläne

Gemeinde **1 Stadt Laufen**  
 Einzelplan **4 Soziale Sicherung**  
 Abschnitt **46 Eigene Einrichtungen der Jugendhilfe**  
 U-Abschnitt **4647 Kinderbetreuungseinrichtungen außerhalb der Stadt Laufen**

Haushaltsstelle		Haushaltsansatz		Ergebnis der Jahresrechnung	Erläuterungen
Nr.	Bezeichnung	2021	2020	2019	Sonst. Amt DVM Vermerk
		EUR	EUR	EUR	
1	2	3	4	5	6
	<b>Einnahmen</b>				
.1710	Zuweisungen und Zuschüsse für laufende Zwecke vom Land	20.000	15.000	15.209,29	2
.1711	Zuweisungen und Zuschüsse vom Land (KiGa-Kinder)	3.000	1.200	0,00	2
	<b>Einnahmen</b>	<b>23.000</b>	<b>16.200</b>	<b>15.209,29</b>	
	<b>Ausgaben</b>				
.7000	Personalkostenzuschüsse nach Art. 24 BayKiBiG	32.000	35.000	34.501,38	2
.7180	Zuweisungen und Zuschüsse für lfd. Zwecke (Kindergartenkinder)	4.000	3.600	-400,00	2
	<b>Ausgaben</b>	<b>36.000</b>	<b>38.600</b>	<b>34.101,38</b>	
	<b>UAB 4647 Zu-/Überschuss</b>	<b>-13.000</b>	<b>-22.400</b>	<b>-18.892,09</b>	
	<b>Einnahmen</b>	<b>1.435.800</b>	<b>1.321.000</b>	<b>1.318.209,43</b>	
	<b>Ausgaben</b>	<b>2.507.200</b>	<b>2.642.000</b>	<b>2.189.286,94</b>	
	<b>AB 46 Zu-/Überschuss</b>	<b>-1.071.400</b>	<b>-1.321.000</b>	<b>-871.077,51</b>	

A. Verwaltungshaushalt - Einzelpläne

Gemeinde **1 Stadt Laufen**  
 Einzelplan **4 Soziale Sicherung**  
 Abschnitt **47 Förderung anderer Träger der Wohlfahrtspflege**  
 U-Abschnitt **4700 Förderung der Wohlfahrtspflege**

Haushaltsstelle		Haushaltsansatz		Ergebnis der Jahresrechnung	Erläuterungen
Nr.	Bezeichnung	2021	2020	2019	Sonst. Amt DVM Vermerk
1	2	EUR	EUR	EUR	6
	<b>Einnahmen</b>				
.1770	Spenden private Unternehmen (Raiba)	0	0	0,00	3
.1780	Spenden (z. B. Privatpersonen, Vereine)	0	0	0,00	3
	<b>Einnahmen</b>	<b>0</b>	<b>0</b>	<b>0,00</b>	
	<b>Ausgaben</b>				
.6610	Mitgliedsbeiträge (Betreuungsverein, Hospitzverein)	0	0	0,00	3
.7000	Zuschüsse an Soziale Dienste - Mieten VdK, Altencf. (BRK --> 1600.7000)	200	200	70,00	3
.7080	Beitrag Generationenbund für den mittleren u. nördl. Landkreis <i>alte HH.-St. 4900.7080</i>	1.500	1.500	1.441,00	1
	<b>Ausgaben</b>	<b>1.700</b>	<b>1.700</b>	<b>1.511,00</b>	
	<b>UAB 4700 Zu-/Überschuss</b>	<b>-1.700</b>	<b>-1.700</b>	<b>-1.511,00</b>	
	<b>Einnahmen</b>	<b>0</b>	<b>0</b>	<b>0,00</b>	
	<b>Ausgaben</b>	<b>1.700</b>	<b>1.700</b>	<b>1.511,00</b>	
	<b>AB 47 Zu-/Überschuss</b>	<b>-1.700</b>	<b>-1.700</b>	<b>-1.511,00</b>	

**A. Verwaltungshaushalt - Einzelpläne**

Gemeinde **1 Stadt Laufen**  
 Einzelplan **4 Soziale Sicherung**  
 Abschnitt **49 Sonstige soziale Angelegenheiten**  
 U-Abschnitt **4900 Soziale Sicherung**

Haushaltsstelle		Haushaltsansatz		Ergebnis der Jahresrechnung	Erläuterungen	
Nr.	Bezeichnung	2021	2020	2019	Sonst.	
		EUR	EUR	EUR	Amt	DVM Vermerk
1	2	3	4	5	6	
	<b>Einnahmen</b>	<b>0</b>	<b>0</b>	<b>0,00</b>		
	<b>Ausgaben</b>					
.7880	Sonstige soziale Leistungen - Familien- förderung-Patengeschenke (früher 49.787)	4.000	4.000	4.059,00	4	
.7881	sonstige soziale Leistungen: Seniorenarbeit	500	1.000	1.084,34	16	G409
	<b>Ausgaben</b>	<b>4.500</b>	<b>5.000</b>	<b>5.143,34</b>		
	<b>UAB 4900 Zu-/Überschuss</b>	<b>-4.500</b>	<b>-5.000</b>	<b>-5.143,34</b>		

A. Verwaltungshaushalt - Einzelpläne

Gemeinde **1 Stadt Laufen**  
 Einzelplan **4 Soziale Sicherung**  
 Abschnitt **49 Sonstige soziale Angelegenheiten**  
 U-Abschnitt **4901 "Sozialfond" der Stadt Laufen**

Haushaltsstelle		Haushaltsansatz		Ergebnis der Jahresrechnung	Erläuterungen
Nr.	Bezeichnung	2021	2020	2019	Sonst. Amt DVM Vermerk
		EUR	EUR	EUR	
1	2	3	4	5	6
	<b>Einnahmen</b>				
.1770	Spenden private Unternehmen (Raiba)	3.000	3.000	2.300,00	14
.1780	Spenden (z. B. Privatpersonen, Vereine)	2.000	2.000	5.866,90	14
	<b>Einnahmen</b>	<b>5.000</b>	<b>5.000</b>	<b>8.166,90</b>	
	<b>Ausgaben</b>				
.7880	weitere soziale Leistungen	4.000	4.000	10.198,10	14
	<b>Ausgaben</b>	<b>4.000</b>	<b>4.000</b>	<b>10.198,10</b>	
	<b>UAB 4901 Zu-/Überschuss</b>	<b>1.000</b>	<b>1.000</b>	<b>-2.031,20</b>	
	<b>Einnahmen</b>	<b>5.000</b>	<b>5.000</b>	<b>8.166,90</b>	
	<b>Ausgaben</b>	<b>8.500</b>	<b>9.000</b>	<b>15.341,44</b>	
	<b>AB 49 Zu-/Überschuss</b>	<b>-3.500</b>	<b>-4.000</b>	<b>-7.174,54</b>	
	<b>Einnahmen</b>	<b>1.447.800</b>	<b>1.332.000</b>	<b>1.333.425,11</b>	
	<b>Ausgaben</b>	<b>2.523.200</b>	<b>2.659.500</b>	<b>2.210.828,79</b>	
	<b>EP 4 Zu-/Überschuss</b>	<b>-1.075.400</b>	<b>-1.327.500</b>	<b>-877.403,68</b>	

**A. Verwaltungshaushalt - Einzelpläne**

Gemeinde **1 Stadt Laufen**  
 Einzelplan **5 Gesundheit, Sport, Erholung**  
 Abschnitt **50 Gesundheitsverwaltung**  
 U-Abschnitt **5000 Gesundheitsverwaltung**

Haushaltsstelle		Haushaltsansatz		Ergebnis der Jahresrechnung	Erläuterungen
Nr.	Bezeichnung	2021	2020	2019	Sonst. Amt DVM Vermerk
		EUR	EUR	EUR	
1	2	3	4	5	6
	<b>Einnahmen</b>				
	<b>Einnahmen</b>	0	0	0,00	
	<b>Ausgaben</b>				
.6620	Weitere allgemeine sächliche Ausgaben (Rattenbekämpfung u. dergl.)	500	500	0,00	7
	<b>Ausgaben</b>	500	500	0,00	
	<b>UAB 5000 Zu-/Überschuss</b>	-500	-500	0,00	
	<b>Einnahmen</b>	0	0	0,00	
	<b>Ausgaben</b>	500	500	0,00	
	<b>AB 50 Zu-/Überschuss</b>	-500	-500	0,00	

**A. Verwaltungshaushalt - Einzelpläne**

Gemeinde **1 Stadt Laufen**  
 Einzelplan **5 Gesundheit, Sport, Erholung**  
 Abschnitt **54 Sonst. Einr.u.Maßn. der Gesundheitspflege (Dorfhelferinnen-Station)**  
 U-Abschnitt **5400 Sonst. Einr. u. Maßn. der Gesundheitspflege**

Haushaltsstelle		Haushaltsansatz		Ergebnis der Jahresrechnung	Erläuterungen
Nr.	Bezeichnung	2021	2020	2019	Sonst. Amt DVM Vermerk
		EUR	EUR	EUR	
1	2	3	4	5	6
	<b>Einnahmen</b>				
	Einnahmen	0	0	0,00	
	<b>Ausgaben</b>				
.7000	Zuschüsse für lfd. Zwecke	100	500	0,00	3
	Ausgaben	100	500	0,00	
	UAB 5400 Zu-/Überschuss	-100	-500	0,00	
	Einnahmen	0	0	0,00	
	Ausgaben	100	500	0,00	
	AB 54 Zu-/Überschuss	-100	-500	0,00	

**A. Verwaltungshaushalt - Einzelpläne**

Gemeinde **1 Stadt Laufen**  
 Einzelplan **5 Gesundheit, Sport, Erholung**  
 Abschnitt **55 Förderung des Sports**  
 U-Abschnitt **5500 Förderung des Sports**

Haushaltsstelle		Haushaltsansatz		Ergebnis der Jahresrechnung	Erläuterungen
Nr.	Bezeichnung	2021	2020	2019	Sonst. Amt DVM Vermerk
		EUR	EUR	EUR	
1	2	3	4	5	6
	<b>Einnahmen</b>				
.1760	Spenden (Sparkasse, Landesbank)	400	400	400,00	1
.1770	Zuweisungen und Zuschüsse (Raiba, private Unternehmen)	0	0	0,00	1
.1780	Spenden (z. B. Privatpersonen, Vereine)	0	0	0,00	1
	<b>Einnahmen</b>	<b>400</b>	<b>400</b>	<b>400,00</b>	
	<b>Ausgaben</b>				
.7000	Zuschüsse f. lfd. Zwecke an Sportverbände, Vereine usw.	18.000	18.000	18.626,38	1
	<b>Ausgaben</b>	<b>18.000</b>	<b>18.000</b>	<b>18.626,38</b>	
	<b>UAB 5500 Zu-/Überschuss</b>	<b>-17.600</b>	<b>-17.600</b>	<b>-18.226,38</b>	
	<b>Einnahmen</b>	<b>400</b>	<b>400</b>	<b>400,00</b>	
	<b>Ausgaben</b>	<b>18.000</b>	<b>18.000</b>	<b>18.626,38</b>	
	<b>AB 55 Zu-/Überschuss</b>	<b>-17.600</b>	<b>-17.600</b>	<b>-18.226,38</b>	

**A. Verwaltungshaushalt - Einzelpläne**

Gemeinde **1 Stadt Laufen**  
 Einzelplan **5 Gesundheit, Sport, Erholung**  
 Abschnitt **56 Eigene Sportstätten**  
 U-Abschnitt **5600 Eigene Sportstätten**

Haushaltsstelle		Haushaltsansatz		Ergebnis der Jahresrechnung	Erläuterungen
Nr.	Bezeichnung	2021	2020	2019	Sonst. Amt DVM Vermerk
1	2	3	4	5	6
		EUR	EUR	EUR	
	<b>Einnahmen</b>				
.1100	Benutzungsgebühren	0	0	0,00	1
	<b>Einnahmen</b>	<b>0</b>	<b>0</b>	<b>0,00</b>	
	<b>Ausgaben</b>				
.5000	Unterhaltung der Grundstücke und baulichen Anlagen	10.000	7.000	7.124,85	7
	<i>Besandung</i>				
.5400	Bewirtschaftung der Grundstücke und baulichen Anlagen	17.000	22.000	13.413,94	7
.5500	Haltung von Fahrzeugen (Rasenpflege)	5.000	2.500	4.871,15	7
.5600	Besondere Aufwendungen für Bedienstete	500	1.000	0,00	7
.6400	Steuern, Versicherungen, Schadensfälle	3.100	1.200	991,56	4
.6793	Innere Verrechnung (Bauhof, Wasserwerk, Kanal, Anlagen usw.)	12.000	12.000	8.860,94	3
	<b>Ausgaben</b>	<b>47.600</b>	<b>45.700</b>	<b>35.262,44</b>	
	<b>UAB 5600 Zu-/Überschuss</b>	<b>-47.600</b>	<b>-45.700</b>	<b>-35.262,44</b>	
	<b>Einnahmen</b>	<b>0</b>	<b>0</b>	<b>0,00</b>	
	<b>Ausgaben</b>	<b>47.600</b>	<b>45.700</b>	<b>35.262,44</b>	
	<b>AB 56 Zu-/Überschuss</b>	<b>-47.600</b>	<b>-45.700</b>	<b>-35.262,44</b>	



Gemeinde **1 Stadt Laufen**  
 Einzelplan **5 Gesundheit, Sport, Erholung**  
 Abschnitt **57 Badeanstalten**  
 U-Abschnitt **5700 Strandbad Abtsee**

Haushaltsstelle		Haushaltsansatz		Ergebnis der Jahresrechnung	Erläuterungen
Nr.	Bezeichnung	2021	2020	2019	Sonst. Amt DVM Vermerk
1	2	3	4	5	6
		EUR	EUR	EUR	
	<b>Einnahmen</b>				
.1400	Mieten und Pachten	0	0	0,00	1 a
	<b>Einnahmen</b>	<b>0</b>	<b>0</b>	<b>0,00</b>	
	<b>Ausgaben</b>				
.5000	Unterh. d. Grundstücke und baul. Anlagen (Umkleideräume, sanitäre Einricht. usw)	1.000	1.000	660,24	7
.5200	Geräte, Ausrüstungsgegenst. sonst. Gebrauchsgegenstände <i>2021: Geländer</i>	7.000	200	379,30	7
.5400	Bewirtschaftung der Grundstücke und baulichen Anlagen	100	100	23,72	7
.5500	Haltung von Fahrzeugen	500	100	1.191,57	7
.6300	Weitere Verwaltungs- und Sachausgaben	0	0	0,00	7
.6400	Steuern, Versicherungen, Schadensfälle	400	400	360,99	4
.6550	Sachverständigenkosten	5.000	10.000	0	1
.6620	Vermischte Ausgaben	0	0	0,00	7
.6793	Innere Verrechnung (Bauhof, Wasserwerk, Kanal, Anlagen usw.)	1.000	1.000	12.512,06	3
.6800	Kalkulatorische Kosten, Abschreibungen	7.300	7.500	7.292,00	3
.6850	Verzinsung des Anlagekapitals	6.800	7.000	2.917,50	3
	<b>Ausgaben</b>	<b>29.100</b>	<b>27.300</b>	<b>25.337,38</b>	
	<b>UAB 5700 Zu-/Überschuss</b>	<b>-29.100</b>	<b>-27.300</b>	<b>-25.337,38</b>	
	<b>Einnahmen</b>	<b>0</b>	<b>0</b>	<b>0,00</b>	
	<b>Ausgaben</b>	<b>29.100</b>	<b>27.300</b>	<b>25.337,38</b>	
	<b>AB 57 Zu-/Überschuss</b>	<b>-29.100</b>	<b>-27.300</b>	<b>-25.337,38</b>	

Gemeinde **1 Stadt Laufen**  
 Einzelplan **5 Gesundheit, Sport, Erholung**  
 Abschnitt **58 Park, Gartenanlagen**  
 U-Abschnitt **5800 Park, Gartenanlagen**

Haushaltsstelle		Haushaltsansatz		Ergebnis der Jahresrechnung	Erläuterungen
Nr.	Bezeichnung	2021	2020	2019	Sonst. Amt DVM Vermerk
1	2	EUR	EUR	EUR	6
	<b>Einnahmen</b>				
.1100	Benutzungsgebühren	0	0	0,00	1
.1300	Einnahmen aus Verkauf	0	0	0,00	3
.1600	Erstattung vom Bund	0	0	0,00	3
.1693	Innere Verrechnung (Vergütung Bauhof, Wasserwerk, Kanal, Anlagen usw.)	80.000	88.000	80.017,27	3
.1740	Zuweisungen und Zuschüsse vom sonstigen öffentlichen Bereich	0	0	0,00	3
.1770	Spenden private Unternehmen (Raiba)	0	0	0,00	3
.1780	Spenden (z. B. Privatpersonen, Vereine)	0	0	0,00	3
	<b>Einnahmen</b>	<b>80.000</b>	<b>88.000</b>	<b>80.017,27</b>	
	<b>Ausgaben</b>				
.4140	Vergütung für Beschäftigte	85.500	97.000	88.630,42	2
.4160	Beschäftigungsentgelte und dergl.	1.300	1.300	720,00	2
.4340	Beiträge zu Versorgungskassen Beschäftigte	6.400	7.500	7.317,61	2
.4360	Zusatzversorgung für Geringverdiener	0	0	0,00	2
.4380	Beiträge zur Versorgungskasse Geringverdiener	100	100	12,40	2
.4440	Beiträge zur gesetzl. Sozialversicherung Beschäftigte	17.100	19.500	18.124,81	2
.4460	Arb. Geb. Ant. z. Sozvers. Bes 4	0	0	0,00	2
.4480	Beiträge z. gesetzl. Sozialversicherung -Sonstige-	400	400	221,29	2
.4500	Beihilfen, Unterstützungen und dergl.	50	50	20,64	2
.5000	Unterhaltung der Grundstücke und baulichen Anlagen <i>Baumkataster 25.000 €</i> <i>Weg Kläranlage: Pflege 4 Ahornbäume 5.000 €</i>	30.000	25.000	23.198,68	7
.5100	Unterhaltung des sonstigen unbeweglichen Vermögens	1.000	1.000	536,46	7
.5200	Geräte, Ausstatt. -u. Ausrüstungsgegenst sonst. Gebrauchsgegenstände	2.000	2.000	142,36	7
.5400	Bewirtschaftung der Grundstücke und baulichen Anlagen	2.000	2.500	885,26	7
.5441	Strombezugskosten	500	600	422,37	1 a
.5500	Haltung von Fahrzeugen	18.000	18.000	14.106,98	7
.5600	Besondere Aufwendungen für Bedienstete	500	3.000	0,00	7
.6300	Weitere Verwaltungs- und Betriebsausgaben	500	500	0,00	7
.6793	Innere Verrechnung (Bauhof, Wasserwerk, Kanal, Anlagen usw.)	90.000	100.000	83.029,83	3

**A. Verwaltungshaushalt - Einzelpläne**

Gemeinde **1 Stadt Laufen**  
 Einzelplan **5 Gesundheit, Sport, Erholung**  
 Abschnitt **58 Park, Gartenanlagen**  
 U-Abschnitt **5800 Park, Gartenanlagen**

Haushaltsstelle		Haushaltsansatz		Ergebnis der Jahresrechnung	Erläuterungen
Nr.	Bezeichnung	2021	2020	2019	Sonst. Amt DVM Vermerk
1	2	3	4	5	6
		EUR	EUR	EUR	
	<b>Ausgaben</b>	255.350	278.450	237.369,11	
	UAB 5800 <b>Zu-/Überschuss</b>	-175.350	-190.450	-157.351,84	
	<b>Einnahmen</b>	80.000	88.000	80.017,27	
	<b>Ausgaben</b>	255.350	278.450	237.369,11	
	AB 58 <b>Zu-/Überschuss</b>	-175.350	-190.450	-157.351,84	

Gemeinde **1 Stadt Laufen**  
 Einzelplan **5 Gesundheit, Sport, Erholung**  
 Abschnitt **59 Sonst. Erholungseinrichtungen (Campingpl.Wanderwege, Besucherlenkung)**  
 U-Abschnitt **5900 Campingplatz, Besucherlenkungszentrum Haarmoos, Rad- u. Wanderwege**

Haushaltsstelle		Haushaltsansatz		Ergebnis der Jahresrechnung	Erläuterungen
Nr.	Bezeichnung	2021	2020	2019	Sonst. Amt DVM Vermerk
1	2	EUR	EUR	EUR	6
	<b>Einnahmen</b>				
.1400	Mieten und Pachten (Photovoltaikanlage)	0	500	0,00	1
	<b>Einnahmen</b>	<b>0</b>	<b>500</b>	<b>0,00</b>	
	<b>Ausgaben</b>				
.5000	Unterhaltung der Grundstücke und baulichen Anlagen	500	500	50,93	7
.5100	Unterhaltung des sonstigen unbeweglichen Vermögens	100	100	91,28	7
.5200	Geräte, Ausst. -u. Ausrüstungsgegenständ sonst. Gebrauchsgegenstände	200	200	0,00	7
.5300	Mieten und Pachten	50	50	20,00	1 a
.5400	Bewirtschaftung der Grundstücke und baulichen Anlagen	200	200	953,02	7
.5441	Strombezugskosten	0	0	0,00	1 a
.5500	Haltung von Fahrzeugen	200	200	16,66	7
.6400	Steuern, Versicherungen, Schadensfälle	100	100	102,02	4
.6793	Innere Verrechnung (Bauhof, Wasserwerk, Kanal, Anlagen usw.)	1.000	1.000	170,53	3
	<b>Ausgaben</b>	<b>2.350</b>	<b>2.350</b>	<b>1.404,44</b>	
	<b>UAB 5900 Zu-/Überschuss</b>	<b>-2.350</b>	<b>-1.850</b>	<b>-1.404,44</b>	
	<b>Einnahmen</b>	<b>0</b>	<b>500</b>	<b>0,00</b>	
	<b>Ausgaben</b>	<b>2.350</b>	<b>2.350</b>	<b>1.404,44</b>	
	<b>AB 59 Zu-/Überschuss</b>	<b>-2.350</b>	<b>-1.850</b>	<b>-1.404,44</b>	
	<b>Einnahmen</b>	<b>80.400</b>	<b>88.900</b>	<b>80.417,27</b>	
	<b>Ausgaben</b>	<b>353.000</b>	<b>372.800</b>	<b>317.999,75</b>	
	<b>EP 5 Zu-/Überschuss</b>	<b>-272.600</b>	<b>-283.900</b>	<b>-237.582,48</b>	

**A. Verwaltungshaushalt - Einzelpläne**

Gemeinde **1 Stadt Laufen**  
 Einzelplan **6 Bau- und Wohnungswesen, Verkehr**  
 Abschnitt **60 Bauverwaltung**  
 U-Abschnitt **6000 Bauverwaltung**

Haushaltsstelle		Haushaltsansatz		Ergebnis der Jahresrechnung	Erläuterungen
Nr.	Bezeichnung	2021	2020	2019	Sonst. Amt DVM Vermerk
		EUR	EUR	EUR	
1	2	3	4	5	6
	<b>Einnahmen</b>	<b>0</b>	<b>0</b>	<b>0,00</b>	
	<b>Ausgaben</b>				
.4140	Beschäftigte	185.000	168.000	156.706,61	2
.4340	Beiträge zur Versorgungskasse	15.000	13.000	12.783,97	2
.4440	Beiträge zur gesetzl. Sozialversicherung	37.000	33.500	31.853,87	2
.4500	Beihilfen, Unterstützungen und dergl.	0	0	0,00	2
.6322	EDV-Kosten an Dritte (Software): Straßenverz., bec (früher 1100.6300)	6.000	3.500	2.516,48	5
.6370	Sachbedarf für EDV-Anlagen (Toner, Tintenpatronen)	1.400	2.100	1.217,90	5
.6500	Bürobedarf	150	150	159,65	1
.6510	Bücher und Zeitschriften	500	500	261,90	1
	<b>Ausgaben</b>	<b>245.050</b>	<b>220.750</b>	<b>205.500,38</b>	
	<b>UAB 6000 Zu-/Überschuss</b>	<b>-245.050</b>	<b>-220.750</b>	<b>-205.500,38</b>	
	<b>Einnahmen</b>	<b>0</b>	<b>0</b>	<b>0,00</b>	
	<b>Ausgaben</b>	<b>245.050</b>	<b>220.750</b>	<b>205.500,38</b>	
	<b>AB 60 Zu-/Überschuss</b>	<b>-245.050</b>	<b>-220.750</b>	<b>-205.500,38</b>	

**A. Verwaltungshaushalt - Einzelpläne**

Gemeinde **1 Stadt Laufen**  
 Einzelplan **6 Bau- und Wohnungswesen, Verkehr**  
 Abschnitt **61 Städtebauliche Planung, Städtebauförderung, Vermessung, Bauordnung**  
 U-Abschnitt **6100 Städtebauliche Planung, Städtebauförderung**

Haushaltsstelle		Haushaltsansatz		Ergebnis der Jahresrechnung	Erläuterungen
Nr.	Bezeichnung	2021	2020	2019	Sonst. Amt DVM Vermerk
1	2	EUR	EUR	EUR	6
	<b>Einnahmen</b>				
.1500	Verwaltungs- und Betriebseinnahmen (Zahlungen für Ausgleichsflächen) <i>steuerl. Bescheinigungen etc.</i>	0	1.000	0,00	12
.1710	Zusch. v. Land für Feinuntersuchungen, städtebaul. Beratung	51.000	18.000	17.695,80	11
	<b>Einnahmen</b>	<b>51.000</b>	<b>19.000</b>	<b>17.695,80</b>	
	<b>Ausgaben</b>				
.6000	Kosten für die Aufstellung Flächennutzungsplan o. ä. <i>(Bebauungspläne im Verm.HH zu jeweiligen Baugebiet)</i>	20.000	35.000	15.953,14	12
.6300	ALB-Daten Verm.-Amt	3.500	3.000	2.340,00	12
.6500	Bürobedarf	100	100	0,00	1
.6550	Sachverständigen Kosten: Feinuntersuchungen, städtebaul. Beratung <i>allg. städtebaul. Beratung K+P, Beratung f. VGV-Verfahren (ISEK-Erstellung), Fahrrad-Beratung</i>	80.000	35.000	19.998,83	11
	<b>Ausgaben</b>	<b>103.600</b>	<b>73.100</b>	<b>38.291,97</b>	
	<b>UAB 6100 Zu-/Überschuss</b>	<b>-52.600</b>	<b>-54.100</b>	<b>-20.596,17</b>	

A. Verwaltungshaushalt - Einzelpläne

Gemeinde **1 Stadt Laufen**  
 Einzelplan **6 Bau- und Wohnungswesen, Verkehr**  
 Abschnitt **61 Städtebauliche Planung, Städtebauförderung, Vermessung, Bauordnung**  
 U-Abschnitt **6103 Ökomodellregion**

Haushaltsstelle		Haushaltsansatz		Ergebnis der Jahresrechnung	Erläuterungen
Nr.	Bezeichnung	2021	2020	2019	Sonst. Amt DVM Vermerk
		EUR	EUR	EUR	
1	2	3	4	5	6
	<b>Einnahmen</b>	<b>0</b>	<b>0</b>	<b>0,00</b>	
	<b>Ausgaben</b>				
.6540	Dienstreisen (Fahrtkosten, Tagegelder)	100	100	0,00	2
.6580	Sonstige Geschäftsausgaben	100	100	0,00	12
.6610	Mitgliedsbeiträge an Verbände, Vereine und dergl.	7.500	9.000	7.662,75	12
	<b>Ausgaben</b>	<b>7.700</b>	<b>9.200</b>	<b>7.662,75</b>	
	<b>UAB 6103 Zu-/Überschuss</b>	<b>-7.700</b>	<b>-9.200</b>	<b>-7.662,75</b>	
	<b>Einnahmen</b>	<b>51.000</b>	<b>19.000</b>	<b>17.695,80</b>	
	<b>Ausgaben</b>	<b>111.300</b>	<b>82.300</b>	<b>45.954,72</b>	
	<b>AB 61 Zu-/Überschuss</b>	<b>-60.300</b>	<b>-63.300</b>	<b>-28.258,92</b>	

**A. Verwaltungshaushalt - Einzelpläne**

Gemeinde **1 Stadt Laufen**  
 Einzelplan **6 Bau- und Wohnungswesen, Verkehr**  
 Abschnitt **62 Wohnungsbauförderung und Wohnungsfürsorge**  
 U-Abschnitt **6200 Wohnbauförderung, Wohnungsfürsorge (Wohnbaugebiete)**

Haushaltsstelle		Haushaltsansatz		Ergebnis der Jahresrechnung	Erläuterungen
Nr.	Bezeichnung	2021	2020	2019	Sonst. Amt DVM Vermerk
		EUR	EUR	EUR	
1	2	3	4	5	6
	<b>Einnahmen</b>				
.2060	Zinseinnahmen Darlehen von öffentlichen Sonderrechnungen (Obb. Heimstätte)	1.000	1.000	997,02	4
.2070	Zinseinn. aus Darlehen von übrigen Bereichen (Selbsth. Salzachkr.)	0	400	626,30	4
	<b>Einnahmen</b>	<b>1.000</b>	<b>1.400</b>	<b>1.623,32</b>	
	<b>Ausgaben</b>				
.7180	Zuschüsse - Regenerative Energien: Solar Regenwassernutzung (früher 62.7000)	100	500	0,00	12
	<b>Ausgaben</b>	<b>100</b>	<b>500</b>	<b>0,00</b>	
	<b>UAB 6200 Zu-/Überschuss</b>	<b>900</b>	<b>900</b>	<b>1.623,32</b>	
	<b>Einnahmen</b>	<b>1.000</b>	<b>1.400</b>	<b>1.623,32</b>	
	<b>Ausgaben</b>	<b>100</b>	<b>500</b>	<b>0,00</b>	
	<b>AB 62 Zu-/Überschuss</b>	<b>900</b>	<b>900</b>	<b>1.623,32</b>	



Gemeinde **1 Stadt Laufen**  
 Einzelplan **6 Bau- und Wohnungswesen, Verkehr**  
 Abschnitt **63 Gemeindestraßen, Wege, Brücken**  
 U-Abschnitt **6300 Gemeindestraßen, Wege, Brücken, Bauhof**

Haushaltsstelle		Haushaltsansatz		Ergebnis der Jahresrechnung	Erläuterungen
Nr.	Bezeichnung	2021	2020	2019	Sonst. Amt DVM Vermerk
1	2	EUR	EUR	EUR	6
	<b>Einnahmen</b>				
.1100	Benutzungsgebühren	500	3.000	3.705,43	3
.1120	USt - voller Steuersatz (Photovoltaikanlage)	2.000	2.000	1.842,85	12
.1300	Einnahmen aus Verkauf	200	1.000	1.622,20	3
.1400	Mieten und Pachten	10.500	10.500	10.968,07	1 a
.1500	Sonstige Verwaltungs- und Betriebseinnahmen	100	100	0,00	3
.1510	Einnahmen Photovoltaikanlage Bauhof	10.000	10.000	9.699,17	12
.1692	Innere Verrechnungen (Miete)	32.000	32.000	32.079,00	3
.1693	Innere Verrechnung (Vergütung Bauhof, Wasserwerk, Kanal, Anlagen usw.)	280.000	294.000	284.961,15	3
.1710	Zuweisungen und Zuschüsse vom Land (KFZ- Steuersatzverbund)	121.000	121.000	121.500,00	3
	<b>Einnahmen</b>	<b>456.300</b>	<b>473.600</b>	<b>466.377,87</b>	
	<b>Ausgaben</b>				
.4100	Beamtenbezüge	11.000	0	0	2
.4140	Vergütung für Beschäftigte	386.000	352.000	314.822,91	2
.4160	Beschäftigungsentgelte und dergl. (Geringfügig Beschäftigte)	0	1.500	1.382,63	2
.4300	Beiträge zu Versorgungskassen Beamte	5.000	0	0	
.4340	Beiträge zu Versorgungskassen Beschäftigte	30.000	28.500	26.368,44	2
.4360	Zusatzversorgung für Geringverdiener	0	0	0,00	2
.4380	Beiträge zur Versorgungskasse Geringverdiener	0	100	65,34	2
.4440	Beiträge zur gesetzl. Sozialversicherung Beschäftigte	77.500	71.000	65.244,45	2
.4460	Arb. Geb. Ant. z. Sozvers. Bes 4	0	0	0,00	2
.4480	Beiträge z. gesetzl. Sozialversicherung -Sonstige-	0	2.000	417,93	2
.4500	Beihilfen, Unterstützungen und dergl.	1.000	50	41,28	2
.5000	Unterhalt der Grundstücke und baulichen Anlagen	6.000	7.000	4.857,53	7
.5100	Unterhalt des sonstigen unbeweglichen Vermögens (Straßen, Wege und dergl.)	200.000	200.000	195.379,93	7
.5101	Verkehrsschilder	5.000	6.000	5.376,58	7
.5110	Unterhalt Europasteg <i>2021: Geländer und Beleuchtung</i>	30.000	15.000	14.226,47	7
.5120	Material auf Lager	1.000	1.000	472,59	7
.5200	Geräte, Ausstattungs- und Ausstattungsgegenstände (Geräte)	7.000	7.000	8.675,96	7
.5300	Mieten und Pachten	0	0	0,00	1
.5400	Bewirtschaftung der Grundstücke und baulichen Anlagen - Bauhof	7.000	6.000	5.462,86	7
.5441	Strombezugskosten	3.000	4.000	1.744,28	1 a

Gemeinde **1 Stadt Laufen**  
 Einzelplan **6 Bau- und Wohnungswesen, Verkehr**  
 Abschnitt **63 Gemeindestraßen, Wege, Brücken**  
 U-Abschnitt **6300 Gemeindestraßen, Wege, Brücken, Bauhof**

Haushaltsstelle		Haushaltsansatz		Ergebnis der Jahresrechnung	Erläuterungen
Nr.	Bezeichnung	2021	2020	2019	Sonst. Amt DVM Vermerk
1	2	3	4	5	6
		EUR	EUR	EUR	
.5500	Haltung von Fahrzeugen (Straßenunterhaltungsfahrzeuge) <i>2021: Reparatur LKW (5.000 €) und Lader (15.000 €)</i>	40.000	20.000	13.482,82	7
.5600	Besondere Aufwendungen für Bedienstete	10.000	10.000	9.840,86	7
.5690	sonstige besondere Aufwendungen (Betriebsarzt, Impfungen usw.)	2.000	1.000	751,70	2
.6300	Weitere Betriebsausgaben (Verbrauchsmittel, Straßen, Bauhof)	100	100	0,00	7
.6322	EDV-Kosten an Dritte (Software): (früher 1100.6300)	2.500	1.800	1.187,07	5
.6370	Sachbedarf für EDV-Anlagen (Toner, Tintenpatronen)	700	500	237,56	5
.6400	Steuern, Versicherungen, Schadensfälle	3.000	5.000	-35.882,19	4
.6410	USt - Zahlungen Photovoltaikanlage	2.000	2.000	1.842,84	12
.6500	Geschäftsausgaben - Bürobedarf	250	250	231,65	7
.6510	Bücher und Zeitschriften	1.000	1.500	899,77	7
.6520	Postgebühren, GEZ	900	850	816,53	1
.6523	Festnetzgebühren	500	500	475,74	5
.6524	Gebühren für Handy	2.000	2.500	2.091,46	1 a
.6540	Dienstreisen-Reisekosten-Entschädigung für privateigenen PKW	500	500	142,66	2
.6550	Sachverständigenkosten <i>Straßenbestandsverzeichnis Ingenieurkosten f. Brückenprüfungen</i>	40.000	50.000	16.227,93	12
.6620	Vermischte Ausgaben	400	400	384,06	7
.6790	Innere Verrechnungen (Anteil Strassenent wässerung - Verw.-Kosten Bauhof)	168.000	174.500	172.955,00	3
.6793	Innere Verrechnung (Bauhof, Wasserwerk, Kanal, Anlagen usw.)	60.000	45.000	47.163,53	3
	<b>Ausgaben</b>	<b>1.103.350</b>	<b>1.017.550</b>	<b>877.388,17</b>	
	<b>UAB 6300 Zu-/Überschuss</b>	<b>-647.050</b>	<b>-543.950</b>	<b>-411.010,30</b>	
	<b>Einnahmen</b>	<b>456.300</b>	<b>473.600</b>	<b>466.377,87</b>	
	<b>Ausgaben</b>	<b>1.103.350</b>	<b>1.017.550</b>	<b>877.388,17</b>	
	<b>AB 63 Zu-/Überschuss</b>	<b>-647.050</b>	<b>-543.950</b>	<b>-411.010,30</b>	

**A. Verwaltungshaushalt - Einzelpläne**

Gemeinde **1 Stadt Laufen**  
 Einzelplan **6 Bau- und Wohnungswesen, Verkehr**  
 Abschnitt **67 Straßenbeleuchtung und -reinigung**  
 U-Abschnitt **6700 Straßenbeleuchtung**

Haushaltsstelle		Haushaltsansatz		Ergebnis der Jahresrechnung	Erläuterungen
Nr.	Bezeichnung	2021	2020	2019	Sonst. Amt DVM Vermerk
1	2	EUR	EUR	EUR	6
	<b>Einnahmen</b>	<b>0</b>	<b>0</b>	<b>0,00</b>	
	<b>Ausgaben</b>				
.5100	Unterhaltung des sonst. unbeweglichen Vermögens (Straßenbeleuchtung)	3.000	1.500	18.233,22	1 a
.5441	Strombezugskosten	28.000	25.000	24.888,55	1 a
.5500	Haltung von Fahrzeugen	50	50	26,19	7
.6793	Innere Verrechnung (Bauhof, Wasserwerk, Kanal, Anlagen usw.)	2.000	4.000	776,32	3
	<b>Ausgaben</b>	<b>33.050</b>	<b>30.550</b>	<b>43.924,28</b>	
	<b>UAB 6700 Zu-/Überschuss</b>	<b>-33.050</b>	<b>-30.550</b>	<b>-43.924,28</b>	

**A. Verwaltungshaushalt - Einzelpläne**

Gemeinde **1 Stadt Laufen**  
 Einzelplan **6 Bau- und Wohnungswesen, Verkehr**  
 Abschnitt **67 Straßenbeleuchtung und -reinigung**  
 U-Abschnitt **6750 Straßenreinigung**

Haushaltsstelle		Haushaltsansatz		Ergebnis der Jahresrechnung	Erläuterungen
Nr.	Bezeichnung	2021	2020	2019	Sonst. Amt DVM Vermerk
1	2	EUR	EUR	EUR	6
	<b>Einnahmen</b>				
.1500	Sonstige Verw.- und Betriebseinnahmen (Erst. Winterdienst Straßenbauamt usw.)	5.000	6.000	6.741,21	7
	<b>Einnahmen</b>	<b>5.000</b>	<b>6.000</b>	<b>6.741,21</b>	
	<b>Ausgaben</b>				
.5100	Unterhaltung des sonstigen unbeweglichen Vermögens (Winterdienst)	20.000	20.000	10.414,07	7
.5200	Geräte, Ausstattungs- und Ausrüstungsgegenstände	2.000	2.000	1.553,95	7
.5500	Haltung von Fahrzeugen	20.000	20.000	13.852,62	7
.6200	Kosten f. v. Dritten Übernommene Straßen reinigung einschl. Schneeräumen	40.000	40.000	33.757,33	7
.6793	Innere Verrechnung (Bauhof, Wasserwerk, Kanal, Anlagen usw.)	50.000	50.000	46.995,85	3
	<b>Ausgaben</b>	<b>132.000</b>	<b>132.000</b>	<b>106.573,82</b>	
	<b>UAB 6750 Zu-/Überschuss</b>	<b>-127.000</b>	<b>-126.000</b>	<b>-99.832,61</b>	
	<b>Einnahmen</b>	<b>5.000</b>	<b>6.000</b>	<b>6.741,21</b>	
	<b>Ausgaben</b>	<b>165.050</b>	<b>162.550</b>	<b>150.498,10</b>	
	<b>AB 67 Zu-/Überschuss</b>	<b>-160.050</b>	<b>-156.550</b>	<b>-143.756,89</b>	

**A. Verwaltungshaushalt - Einzelpläne**

Gemeinde **1 Stadt Laufen**  
 Einzelplan **6 Bau- und Wohnungswesen, Verkehr**  
 Abschnitt **68 Parkeinrichtungen**  
 U-Abschnitt **6800 Parkeinrichtungen**

Haushaltsstelle		Haushaltsansatz		Ergebnis der Jahresrechnung	Erläuterungen
Nr.	Bezeichnung	2021	2020	2019	Sonst. Amt DVM Vermerk
1	2	EUR	EUR	EUR	6
	<b>Einnahmen</b>				
.1100	Benutzungsgebühren	7.000	10.000	12.222,50	1 a
.1500	Sonstige Verwaltungs- und Betriebeinnahmen (Ersatztickets)	0	0	0,00	1 a
.1770	Spenden private Unternehmen (Raiba)	0	0	1.000,00	1
	<b>Einnahmen</b>	<b>7.000</b>	<b>10.000</b>	<b>13.222,50</b>	
	<b>Ausgaben</b>				
.5000	Unterhaltung der Grundstücke und baulichen Anlagen	20.000	35.000	18.903,53	1 a
.5100	Unterhaltung des sonst. unbeweglichen Vermögens	500	500	341,75	1 a
.5200	Geräte, Ausst.- u. Ausrüstungsgegenst. sonst. Gebrauchsgegenstände	500	500	0,00	1 a
.5300	Mieten und Pachten	10.000	11.000	11.096,43	1 a
.5400	Bewirtschaftung der Grundstücke und baulichen Anlagen	3.500	3.500	4.448,01	1 a
.5441	Strombezugskosten	12.000	12.000	-956,15	1 a
.5500	Haltung von Fahrzeugen	300	500	98,02	7
.6400	Steuern, Versicherungen, Schadensfälle	3.400	2.800	2.831,31	4
.6520	Postgebühren, GEZ	0	0	0,00	1
.6523	Festnetzgebühren	300	300	247,38	5
.6620	Vermischte Ausgaben	500	500	0,00	1
.6790	Innere Verrechnungen (Verwaltung)	1.500	2.000	1.594,00	3
.6793	Innere Verrechnung (Bauhof, Wasserwerk, Kanal, Anlagen usw.)	3.000	7.000	3.680,06	3
	<b>Ausgaben</b>	<b>55.500</b>	<b>75.600</b>	<b>42.284,34</b>	
	<b>UAB 6800 Zu-/Überschuss</b>	<b>-48.500</b>	<b>-65.600</b>	<b>-29.061,84</b>	
	<b>Einnahmen</b>	<b>7.000</b>	<b>10.000</b>	<b>13.222,50</b>	
	<b>Ausgaben</b>	<b>55.500</b>	<b>75.600</b>	<b>42.284,34</b>	
	<b>AB 68 Zu-/Überschuss</b>	<b>-48.500</b>	<b>-65.600</b>	<b>-29.061,84</b>	

A. Verwaltungshaushalt - Einzelpläne

Gemeinde **1 Stadt Laufen**  
 Einzelplan **6 Bau- und Wohnungswesen, Verkehr**  
 Abschnitt **69 Wasserläufe, Wasserbau**  
 U-Abschnitt **6900 Wasserläufe, Wasserbau**

Haushaltsstelle		Haushaltsansatz		Ergebnis der Jahresrechnung	Erläuterungen
Nr.	Bezeichnung	2021	2020	2019	Sonst. Amt DVM Vermerk
1	2	EUR	EUR	EUR	6
	<b>Einnahmen</b>				
.1500	Sonstige Verwaltungs- und Betriebeinnahmen (vermischte Einnahmen)	0	0	0	12
.1730	Zuweisungen und Zuschüsse vom Zweckverb. zum Unterh. von Gewässern III Ordnung	3.000	4.000	2.198,74	12
	<b>Einnahmen</b>	<b>3.000</b>	<b>4.000</b>	<b>2.198,74</b>	
	<b>Ausgaben</b>				
.5000	Unterhalt der Bäche und Gräben <i>Projekt "Schinderbach" - Hötzing</i>	3.000	18.000	0,00	12
.5500	Haltung von Fahrzeugen	800	800	606,97	7
.6510	Bücher und Zeitschriften	0	0	0	1
.6793	Innere Verrechnung (Bauhof, Wasserwerk, Kanal, Anlagen usw.)	8.000	3.000	7.164,96	3
	<b>Ausgaben</b>	<b>11.800</b>	<b>21.800</b>	<b>7.771,93</b>	
	<b>UAB 6900 Zu-/Überschuss</b>	<b>-8.800</b>	<b>-17.800</b>	<b>-5.573,19</b>	
	<b>Einnahmen</b>	<b>3.000</b>	<b>4.000</b>	<b>2.198,74</b>	
	<b>Ausgaben</b>	<b>11.800</b>	<b>21.800</b>	<b>7.771,93</b>	
	<b>AB 69 Zu-/Überschuss</b>	<b>-8.800</b>	<b>-17.800</b>	<b>-5.573,19</b>	
	<b>Einnahmen</b>	<b>523.300</b>	<b>514.000</b>	<b>507.859,44</b>	
	<b>Ausgaben</b>	<b>1.692.150</b>	<b>1.581.050</b>	<b>1.329.397,64</b>	
	<b>EP 6 Zu-/Überschuss</b>	<b>-1.168.850</b>	<b>-1.067.050</b>	<b>-821.538,20</b>	

Gemeinde **1 Stadt Laufen**  
 Einzelplan **7 Öffentliche Einrichtungen, Wirtschaftsförderung**  
 Abschnitt **70 Abwasserbeseitigung**  
 U-Abschnitt **7000 Abwasserbeseitigung**

Haushaltsstelle		Haushaltsansatz		Ergebnis der Jahresrechnung	Erläuterungen
Nr.	Bezeichnung	2021	2020	2019	Sonst. Amt DVM Vermerk
1	2	EUR	EUR	EUR	6
	<b>Einnahmen</b>				
.1100	Kanalbenutzungsgebühren	1.000.000	1.000.000	1.013.475,12	3
.1120	Einnahmen Beseitigungsgebühr FES	2.000	2.500	507,00	12
.1500	Sonstige Verwaltungs- und Betriebseinnahmen	1.000	1.000	700,00	12
.1620	Erstattungen v. Ausgaben des Verw. -Hh. (Gde. Saaldorf)	16.000	17.000	17.503,68	12
.1690	Innere Verrechnungen	153.000	156.500	152.326,00	3
.1693	Innere Verrechnung (Vergütung Bauhof, Wasserwerk, Kanal, Anlagen usw.)	20.000	20.000	22.207,27	3
.1710	Zuweisungen und Zuschüsse für laufende Zwecke vom Land	0	0	0,00	12
.2830	Zuführung vom Verwaltungshaushalt	0	0	0,00	3
	<b>Einnahmen</b>	<b>1.192.000</b>	<b>1.197.000</b>	<b>1.206.719,07</b>	
	<b>Ausgaben</b>				
.4100	Beamtenbezüge	2.200	0	0	2
.4140	Vergütung für Beschäftigte	49.000	50.000	41.095,46	2
.4160	Beschäftigungsentgelte und dergl.	0	0	0,00	2
.4300	Beiträge zu Versorgungskassen Beamte	1.000	0	0	2
.4340	Beiträge zur Versorgungskasse Beschäftigte	4.000	3.800	3.371,04	2
.4440	Beiträge zur gesetzl. Sozialversicherung Beschäftigte	10.000	10.000	8.553,87	2
.4460	Arb. Geb. Ant. z. Sozvers. Bes 4	0	0	0,00	2
.4480	Sozialversicherung (Pauschal)	0	0	0,00	2
.4500	Beihilfen, Unterstützungen und dgl.	200	50	20,64	2
.5000	Unterhaltung der Grundstücke und baulichen Anlagen (z. B. Klärwerk) <i>ab 2015: Aufteilung Misch-, Schmutz- und Regenwasser</i>	100	100	0,00	7
.5001	Unterhalt Mischwasserkanal	3.000	1.000	2.727,51	7
.5002	Unterhalt Schmutzwasserkanal	60.000	45.000	71.390,76	7
.5003	Unterhalt Regenwasserkanal	2.000	1.000	0,00	7
.5020	dto. (Hochwasserpumpwerk)	1.000	1.000	0,00	7
.5100	Unterh. des sonst. unbewegl. Vermögens (Pumpstation, Kanalreinigung)	5.000	2.000	7.220,76	7
.5101	Unterhalt sonst. unbewegl. Vermögens (Pumpwerke, Kanalreinigung) Mischwasser	20.000	10.000	27.144,39	7
.5102	Unterhalt sonst. unbewegl. Vermögens (Pumpwerke, Kanalreinig.) Schmutzwasser	5.000	5.000	2.995,38	7
.5103	Unterhalt sonst. unbewegl. Vermögens (Pumpwerke, Kanalreinigung) Regenwasser	5.000	5.000	2.543,43	7
.5110	Unterhalt öffentl. Bedürfnisanstalten	1.500	1.500	432,07	7
.5120	Material auf Lager	500	500	0,00	7
.5200	Geräte, Ausst. und Ausrüstungsgegenstände sowie sonst. Gebrauchsgegenstände	1.000	1.000	357,73	7
.5400	Bewirtschaftung d. Grundstücke und baulichen Anlagen (z. B. Klärwerk)	5.000	5.000	4.522,29	7

Gemeinde **1 Stadt Laufen**  
 Einzelplan **7 Öffentliche Einrichtungen, Wirtschaftsförderung**  
 Abschnitt **70 Abwasserbeseitigung**  
 U-Abschnitt **7000 Abwasserbeseitigung**

Haushaltsstelle		Haushaltsansatz		Ergebnis der Jahresrechnung	Erläuterungen
Nr.	Bezeichnung	2021	2020	2019	Sonst. Amt DVM Vermerk
1	2	3	4	5	6
		EUR	EUR	EUR	
.5401	Bewirtschaftungskosten Pumpwerke o. ä. - Mischwasser	100	100	0,00	7
.5402	Bewirtschaftungskosten Pumpwerke o. ä. - Schmutzwasser	100	100	0,00	7
.5403	Bewirtschaftungskosten Pumpwerke o. ä. - Regenwasser	100	100	0,00	7
.5410	dto. (Öffentliche Bedürfnisanstalt)	1.500	1.000	1.591,89	7
.5441	Strombezugskosten	32.000	32.000	22.916,69	1 a
.5500	Haltung von Fahrzeugen	3.000	3.500	2.427,48	7
.5600	Besondere Aufwendungen für Bedienstete (z. B. Schutzkleidung)	2.000	500	1.368,19	7
.5690	sonstige besondere Aufwendungen (Betriebsarzt, Impfungen usw.)	250	250	250,19	2
.6300	Anteil Betriebskosten Siggenwiesen	410.000	425.000	437.105,13	12
.6301	weitere Verwaltungs- und Betriebsausgab. (Anteil Wasserzählergebühr)	10.000	10.000	9.785,00	2
.6310	Entsorgung Fäkalschlamm	2.000	1.500	332,28	12
.6320	Abfuhrunternehmer Fäkalschlamm	2.500	1.200	365,34	12
.6322	EDV-Kosten an Dritte (Software): Cipkom (früher 1100.6300)	6.500	2.600	2.184,50	5
.6370	Sachbedarf für EDV-Anlagen (Toner, Tintenpatronen)	500	500	237,56	5
.6400	Steuern, Versicherungen (Maschinenversicherung)	3.400	3.000	2.515,79	4
.6500	Bürokosten, Fahrtkosten usw.	100	100	31,53	7
.6510	Bücher und Zeitschriften	1.300	1.200	1.457,36	7
.6520	Postgebühren, GEZ	1.000	1.000	949,29	1
.6521	Fernmeldegebühren Mischwasser	1.200	1.200	1.161,14	1 a
.6522	Fernmeldegebühren Schmutzwasser	1.500	1.500	1.239,44	1 a
.6523	Festnetzgebühren	800	1.000	981,35	5
.6524	Gebühren für Handy	800	800	747,46	1 a
.6550	Sachverständigenkosten, Gerichts- und ähnliche Kosten	3.000	5.000	18.316,74	7
.6790	Innere Verrechnungen (Verwaltung)	73.500	72.000	71.526,00	3
.6792	Innere Verrechnungen (Miete)	32.500	32.500	32.590,00	3
.6793	Innere Verrechnung (Bauhof, Wasserwerk, Kanal, Anlagen usw.)	13.000	10.000	12.610,33	3
.6800	Abschreibungen	236.500	249.000	220.323,00	3
.6850	Verzinsung des Anlagekapitals	197.000	179.000	163.596,00	3
.8630	Zuführung an den Vermögenshaushalt	0	5.000	0,00	3
	<b>Ausgaben</b>	<b>1.211.650</b>	<b>1.182.600</b>	<b>1.178.985,01</b>	
	<b>UAB 7000 Zu-/Überschuss</b>	<b>-19.650</b>	<b>14.400</b>	<b>27.734,06</b>	
	<b>Einnahmen</b>	<b>1.192.000</b>	<b>1.197.000</b>	<b>1.206.719,07</b>	
	<b>Ausgaben</b>	<b>1.211.650</b>	<b>1.182.600</b>	<b>1.178.985,01</b>	
	<b>AB 70 Zu-/Überschuss</b>	<b>-19.650</b>	<b>14.400</b>	<b>27.734,06</b>	



Gemeinde **1 Stadt Laufen**  
 Einzelplan **7 Öffentliche Einrichtungen, Wirtschaftsförderung**  
 Abschnitt **72 Abfallbeseitigung**  
 U-Abschnitt **7200 Abfallbeseitigung**

Haushaltsstelle		Haushaltsansatz		Ergebnis der Jahresrechnung	Erläuterungen
Nr.	Bezeichnung	2021	2020	2019	Sonst. Amt DVM Vermerk
1	2	EUR	EUR	EUR	6
	<b>Einnahmen</b>				
.1100	Abfallbeseitigungsgebühren	0	0	110.597,40	12
.1300	Einnahmen aus Verkauf	100	100	1.046,50	2
.1500	Sonstige Verwaltungs- und Betriebseinnahmen	0	0	20,00	2
.1620	Erstattungen des Landkreises (z. B. DSD, Grünguthof)	14.000	25.000	27.377,47	12
.1670	Erstattung von privaten Unternehmen	1.000	1.000	1.277,50	12
.1680	Erstattungen von übrigen Bereichen	0	0	0,00	12
.2830	Zuführung vom Verwaltungshaushalt	0	0	0,00	3
	<b>Einnahmen</b>	<b>15.100</b>	<b>26.100</b>	<b>140.318,87</b>	
	<b>Ausgaben</b>				
.4160	Beschäftigungsentgelte	0	0	0,00	2
.4480	Beiträge z. gesetzl. Sozialversicherung -Sonstige-	0	0	0,00	2
.5100	Unterhalt und Betrieb der städt. Kompostieranlage (Sperrmüll)	9.500	8.000	8.497,93	7
.5200	Geräte, Ausst.- u. Ausrüstungsgegenst. sonstige Gebrauchsgegenstände	200	200	18,90	12
.5300	Mieten und Pachten - Wertstoffhof Fa. Schauer	0	18.000	17.900,00	12
.5500	Haltung von Fahrzeugen	2.500	3.000	1.192,97	7
.6300	Weit. Verw. -u. Betriebsausg., Kosten d. Abfallbeseitigung (Unternehmer)	0	0	21.564,34	12
.6301	Weit. Verw.- u. Betriebsausgaben (Grünguthof)	0	0	0,00	12
.6322	EDV-Kosten an Dritte (Software): (früher 1100.6300)	0	0	641,29	5
.6370	Sachbedarf für EDV-Anlagen (Toner, Tintenpatronen)	0	0	0,00	5
.6400	Steuern, Versicherungen, Schadensfälle	3.100	3.000	2.920,00	4
.6520	Postgebühren, GEZ	0	0	1.346,45	1
.6620	Vermischte Ausgaben	100	100	148,75	12
.6720	Deponiegebühren an Landkreis	0	0	76.107,50	12
.6790	Innere Verrechnungen (Verwaltung)	500	500	15.626,00	3
.6793	Innere Verrechnung (Bauhof, Wasserwerk, Kanal, Anlagen usw.)	15.000	12.000	17.517,04	3
.7180	Zuschuß zur Beschaffung von Kompostern (früher: 7200.7000)	50	50	0,00	12
.8630	Zuführung an den Vermögenshaushalt	0	0	0,00	3
	<b>Ausgaben</b>	<b>30.950</b>	<b>44.850</b>	<b>163.481,17</b>	
	<b>UAB 7200 Zu-/Überschuss</b>	<b>-15.850</b>	<b>-18.750</b>	<b>-23.162,30</b>	
	<b>Einnahmen</b>	<b>15.100</b>	<b>26.100</b>	<b>140.318,87</b>	
	<b>Ausgaben</b>	<b>30.950</b>	<b>44.850</b>	<b>163.481,17</b>	
	<b>AB 72 Zu-/Überschuss</b>	<b>-15.850</b>	<b>-18.750</b>	<b>-23.162,30</b>	

**A. Verwaltungshaushalt - Einzelpläne**

Gemeinde **1 Stadt Laufen**  
 Einzelplan **7 Öffentliche Einrichtungen, Wirtschaftsförderung**  
 Abschnitt **73 Märkte**  
 U-Abschnitt **7300 Märkte**

Haushaltsstelle		Haushaltsansatz		Ergebnis der Jahresrechnung	Erläuterungen
Nr.	Bezeichnung	2021	2020	2019	Sonst. Amt DVM Vermerk
1	2	EUR	EUR	EUR	6
	<b>Einnahmen</b>				
.1100	Benutzungsgebühren	0	2.000	2.439,00	3
.1500	Sonst. Verwaltungs- und Betriebseinnahmen (Christkindlmarkt)	500	3.300	3.562,39	10
	<b>Einnahmen</b>	<b>500</b>	<b>5.300</b>	<b>6.001,39</b>	
	<b>Ausgaben</b>				
.4160	Beschäftigungsentgelte und dergl.	0	0	0,00	2
.5400	Bewirtschaftung der Grundstücke und baulichen Anlagen	500	500	0,00	3
.5441	Strombezugskosten	2.000	2.000	912,11	1 a
.6300	weitere Betriebs- und Sachausgaben (Christkindlmarkt)	15.000	15.000	21.015,81	10
.6620	Vermischte Ausgaben	200	200	0,00	3
.6791	Innere Verrechnungen (Salzachhalle)	10.000	6.500	9.968,00	3
.6793	Innere Verrechnung (Bauhof, Wasserwerk, Kanal, Anlagen usw.)	10.000	15.000	11.322,97	3
	<b>Ausgaben</b>	<b>37.700</b>	<b>39.200</b>	<b>43.218,89</b>	
	<b>UAB 7300</b>	<b>Zu-/Überschuss</b>	<b>-37.200</b>	<b>-33.900</b>	<b>-37.217,50</b>
	<b>Einnahmen</b>	<b>500</b>	<b>5.300</b>	<b>6.001,39</b>	
	<b>Ausgaben</b>	<b>37.700</b>	<b>39.200</b>	<b>43.218,89</b>	
	<b>AB 73</b>	<b>Zu-/Überschuss</b>	<b>-37.200</b>	<b>-33.900</b>	<b>-37.217,50</b>

Gemeinde **1 Stadt Laufen**  
 Einzelplan **7 Öffentliche Einrichtungen, Wirtschaftsförderung**  
 Abschnitt **74 Schlacht- und Viehhöfe (Schlachthaus)**  
 U-Abschnitt **7400 Schlachthof**

Haushaltsstelle		Haushaltsansatz		Ergebnis der Jahresrechnung	Erläuterungen
Nr.	Bezeichnung	2021	2020	2019	Sonst. Amt DVM Vermerk
1	2	EUR	EUR	EUR	6
	<b>Einnahmen</b>				
.1100	Benutzungsgeb. u. ähnl. Entgelte (Schlachthaus-Sanitätskühlraumgeb.)	65.000	65.000	60.626,00	8
.1500	Sonstige Verwaltungs- u. Betriebseinnahmen	250	500	286,16	3
.1693	Innere Verrechnung (Vergütung Bauhof, Wasserwerk, Kanal, Anlagen usw.)	0	0	7.097,93	3
.1770	Spenden private Unternehmen (Raiba)	0	0	0,00	3
.1780	Spenden (Vereinen, Privatpersonen)	0	0	0,00	3
	<b>Einnahmen</b>	<b>65.250</b>	<b>65.500</b>	<b>68.010,09</b>	
	<b>Ausgaben</b>				
.4100	Beamtenbezüge	4.400	0	0	2
.4140	Vergütung für Beschäftigte incl. Tierarzt	32.000	35.000	28.490,95	2
.4160	Beschäftigungsentgelte und dergl.	0	0	0,00	2
.4300	Beiträge zu Versorgungskassen Beamte	2.000	0	0	2
.4340	Zusatzversorgung Beschäftigte	2.500	2.700	2.300,08	2
.4440	Beiträge zur gesetzl. Sozialversicherung Beschäftigte	6.500	7.000	5.883,12	2
.4500	Beihilfen, Unterstützungen etc.	400	0	0,00	2
.5000	Unterhaltung der Grundstücke und baulichen Anlagen	3.000	3.000	2.474,37	8
.5200	Geräte, Ausst. -u. Ausrüstungsgegenst. sonstige Gebrauchsgegenstände	3.000	3.000	1.348,05	8
.5400	Bewirtschaftung der Grundstücke und baulichen Anlagen	10.000	10.000	8.172,12	8
.5441	Strombezugskosten	4.000	4.000	4.123,11	1 a
.5500	Fahrzeugkosten	300	300	121,39	7
.5690	sonstige besondere Aufwendungen (Betriebsarzt, Impfungen usw.)	500	1.600	0	2
.6300	Weitere Sachausgaben	500	500	618,80	8
.6363	Konfiskatentsorgung (früher: 7400.5400)	13.000	11.000	10.515,38	8
.6370	Sachbedarf für EDV-Anlagen (Toner, Tintenpatronen)	200	200	32,67	5
.6400	Steuern, Versicherungen, Schadensfälle	1.200	600	625,28	4
.6500	Geschäftsausgaben, (Bürobedarf, Fahrtkosten usw.), Untersuchungsgebühr	6.000	6.000	11.263,00	8
.6520	Postgebühren, GEZ	250	200	242,91	1
.6523	Festnetzgebühren	500	600	395,06	5
.6524	Gebühren für Handy	150	200	112,91	1 a
.6550	Sachverständigen-, Gerichts- u. ähnliche Kosten	0	6.000	4.607,05	7
.6620	Weitere allg. Sächliche Ausgaben (vermischte Ausgaben, Abfallbeseitigung)	800	800	464,10	8
.6790	Innere Verrechnungen (Verwaltung)	4.000	4.000	3.844,00	3

**A. Verwaltungshaushalt - Einzelpläne**

Gemeinde **1 Stadt Laufen**  
 Einzelplan **7 Öffentliche Einrichtungen, Wirtschaftsförderung**  
 Abschnitt **74 Schlacht- und Viehhöfe (Schlachthaus)**  
 U-Abschnitt **7400 Schlachthof**

Haushaltsstelle		Haushaltsansatz		Ergebnis der Jahresrechnung	Erläuterungen
Nr.	Bezeichnung	2021	2020	2019	Sonst. Amt DVM Vermerk
1	2	3	4	5	6
		EUR	EUR	EUR	
.6793	Innere Verrechnung (Bauhof, Wasserwerk, Kanal, Anlagen usw.)	6.000	5.000	6.163,26	3
.6800	Abschreibungen	12.000	10.000	11.079,03	3
.6850	Verzinsung des Anlagekapitals	2.000	1.800	2.299,87	3
	<b>Ausgaben</b>	<b>115.200</b>	<b>113.500</b>	<b>105.176,51</b>	
	<b>UAB 7400 Zu-/Überschuss</b>	<b>-49.950</b>	<b>-48.000</b>	<b>-37.166,42</b>	
	<b>Einnahmen</b>	<b>65.250</b>	<b>65.500</b>	<b>68.010,09</b>	
	<b>Ausgaben</b>	<b>115.200</b>	<b>113.500</b>	<b>105.176,51</b>	
	<b>AB 74 Zu-/Überschuss</b>	<b>-49.950</b>	<b>-48.000</b>	<b>-37.166,42</b>	

Gemeinde **1 Stadt Laufen**  
 Einzelplan **7 Öffentliche Einrichtungen, Wirtschaftsförderung**  
 Abschnitt **75 Bestattungswesen**  
 U-Abschnitt **7500 Friedhof**

Haushaltsstelle		Haushaltsansatz		Ergebnis der Jahresrechnung	Erläuterungen
Nr.	Bezeichnung	2021	2020	2019	Sonst. Amt DVM Vermerk
1	2	EUR	EUR	EUR	6
	<b>Einnahmen</b>				
.1100	Bestattungs- und Benutzungsgebühren	190.000	165.000	195.369,94	11
.1300	Einnahmen aus Verkauf	0	0	0,00	11
.1400	Mieten und Pachten (Vermietung Grabstein-Druck-Meßgerät) <i>(Mieteinnahmen Leichenwärterwohnhaus ab 2017 8800.1400)</i>	200	100	108,75	11
.1500	Sonstige Verwaltungs- und Betriebseinnahmen <i>(Pflege Gräber aus hinterlassenen Sparbüchern)</i>	100	100	137,50	11
.1693	Innere Verrechnung (Vergütung Bauhof, Wasserwerk, Kanal, Anlagen usw.)	0	0	0,00	3
.1700	Zuweisungen und Zuschüsse für laufende Zwecke	0	0	0,00	11
.1760	Spenden (Sparkasse, Landesbank)	0	0	0,00	11
.1770	Spenden private Unternehmen (Raiba)	0	0	0,00	11
.1780	Spenden (z. B. Privatpersonen, Vereine)	0	0	0,00	11
.2830	Zuführung vom Verwaltungshaushalt	0	0	0,00	3
	<b>Einnahmen</b>	<b>190.300</b>	<b>165.200</b>	<b>195.616,19</b>	
	<b>Ausgaben</b>				
.4140	Vergütung für Beschäftigte	42.000	43.500	42.002,17	2
.4160	Beschäftigungsentgelte u. dergl. (Leichenträger)	5.000	6.500	4.114,42	2
.4340	Beiträge zu Versorgungskassen Beschäftigte	3.400	3.600	3.479,54	2
.4360	Beiträge zur Versorgungskasse Geringverdiener	0	0	0,00	2
.4380	Beiträge zur Versorgungskasse Geringverdiener	500	500	38,04	2
.4440	Beiträge zur gesetzl. Sozialversicherung Beschäftigte	8.900	8.900	8.729,82	2
.4460	Arb. Geb. Ant. z. Sozvers. Bes4	0	0	0,00	2
.4480	Beiträge z. gesetzl. Sozialversicherung -Sonstige-	1.400	1.900	1.246,31	2
.4500	Beihilfen, Unterstützungen u. dergl.	50	50	20,64	2
.5000	Unterhaltung d. Grundstücke u. baulichen Anlagen usw. Leichenhaus	5.000	3.000	2.458,52	15
.5100	Unterh. des sonst. bewegl. Vermögens (Benzin f. Rasenmäher, Streusalz usw.)	2.000	1.000	1.973,76	15
.5200	Geräte, Ausrüstungsgegenstände, sonst. Gebrauchsgegenstände	2.000	2.000	1.040,37	15
.5400	Bewirtschaftung der Grundstücke und baulichen Anlagen	4.000	4.000	4.769,37	15
.5441	Strombezugskosten	3.500	3.200	2.204,74	1 a
.5500	Haltung von Leichenfahrzeugen	3.000	5.000	5.255,81	15

A. Verwaltungshaushalt - Einzelpläne

Gemeinde **1 Stadt Laufen**  
 Einzelplan **7 Öffentliche Einrichtungen, Wirtschaftsförderung**  
 Abschnitt **75 Bestattungswesen**  
 U-Abschnitt **7500 Friedhof**

Haushaltsstelle		Haushaltsansatz		Ergebnis der Jahresrechnung	Erläuterungen
Nr.	Bezeichnung	2021	2020	2019	Sonst. Amt DVM Vermerk
1	2	EUR	EUR	EUR	6
.5600	Bes. Aufwendungen für Bedienstete (Arbeits- u. Schutzkleidung)	700	700	508,37	15
.5690	sonstige besondere Aufwendungen (Betriebsarzt, Impfungen usw.)	500	700	140,98	2
.6322	EDV-Kosten an Dritte (Software): ElFried (früher 1100.6300)	1.800	1.800	1.342,32	5
.6365	Bestattungsdienstleistungen durch Dritte (Sarg, Feuerbestattungskosten usw.)	65.000	60.000	60.844,14	11
.6400	Steuern, Vers. , Schadensfälle (Beiträge zur gesetzl. Unfallvers.)	1.200	1.500	1.074,72	4
.6500	Bürobedarf	200	200	88,65	1
.6510	Bücher und Zeitschriften	100	100	38,00	11
.6520	Postgebühr	250	50	234,65	1
.6524	Gebühren für Handy	600	600	558,74	1 a
.6530	Öffentliche Bekanntmachungen (Anzeigen Telefonbücher)	2.000	2.000	1.342,30	11
.6540	Dienstreisen (Fahrtkosten, Tagegelder)	500	500	229,60	2
.6550	Sachverständigen-, Gerichtskosten	200	500	0,00	11
.6620	Vermischte Ausgaben	200	200	192,03	11
.6790	Innere Verrechnungen (Verwaltung)	38.000	37.500	36.823,00	3
.6793	Innere Verrechnung (Bauhof, Wasserwerk, Kanal, Anlagen usw.)	9.000	9.000	3.691,04	3
.6800	Abschreibungen	16.500	22.000	16.967,35	3
.6850	Verzinsung des Anlagekapitals	13.500	14.500	14.033,60	3
.7000	Zuschüsse kirchlicher Friedhof	0	0	0,00	11
.8630	Zuführung an den Vermögenshaushalt	0	0	0,00	3
	<b>Ausgaben</b>	<b>231.000</b>	<b>235.000</b>	<b>215.443,00</b>	
	<b>UAB 7500 Zu-/Überschuss</b>	<b>-40.700</b>	<b>-69.800</b>	<b>-19.826,81</b>	
	<b>Einnahmen</b>	<b>190.300</b>	<b>165.200</b>	<b>195.616,19</b>	
	<b>Ausgaben</b>	<b>231.000</b>	<b>235.000</b>	<b>215.443,00</b>	
	<b>AB 75 Zu-/Überschuss</b>	<b>-40.700</b>	<b>-69.800</b>	<b>-19.826,81</b>	

**A. Verwaltungshaushalt - Einzelpläne**

Gemeinde **1 Stadt Laufen**  
 Einzelplan **7 Öffentliche Einrichtungen, Wirtschaftsförderung**  
 Abschnitt **76 Sonstige öffentliche Einrichtungen**  
 U-Abschnitt **7600 Sonstige öffentliche Einrichtungen**

Haushaltsstelle		Haushaltsansatz		Ergebnis der Jahresrechnung	Erläuterungen
Nr.	Bezeichnung	2021	2020	2019	Sonst. Amt DVM Vermerk
1	2	EUR	EUR	EUR	6
	<b>Einnahmen</b>				
.1770	Spenden private Unternehmen	0	0	0,00	1
	<b>Einnahmen</b>	<b>0</b>	<b>0</b>	<b>0,00</b>	
	<b>Ausgaben</b>				
.5441	Strombezugskosten	1.000	1.000	395,38	1 a
	<i>E-Auto</i>				
.6300	Kosten Elektroauto	11.000	10.000	11.304,38	1
.6523	Festnetzgebühren	500	600	198,45	5
	<i>DSL-Anschluß Ladestation Elektroauto</i>				
	<b>Ausgaben</b>	<b>12.500</b>	<b>11.600</b>	<b>11.898,21</b>	
	<b>UAB 7600 Zu-/Überschuss</b>	<b>-12.500</b>	<b>-11.600</b>	<b>-11.898,21</b>	

**A. Verwaltungshaushalt - Einzelpläne**

Gemeinde **1 Stadt Laufen**  
 Einzelplan **7 Öffentliche Einrichtungen, Wirtschaftsförderung**  
 Abschnitt **76 Sonstige öffentliche Einrichtungen**  
 U-Abschnitt **7620 Plakatanschlag**

Haushaltsstelle		Haushaltsansatz		Ergebnis der Jahresrechnung	Erläuterungen
Nr.	Bezeichnung	2021	2020	2019	Sonst. Amt DVM Vermerk
1	2	EUR	EUR	EUR	6
	<b>Einnahmen</b>				
.1400	Mieten und Pachten	3.000	6.000	4.300,00	10
	<b>Einnahmen</b>	<b>3.000</b>	<b>6.000</b>	<b>4.300,00</b>	
	<b>Ausgaben</b>				
.5000	Unterhalt der Grundstücke und baulichen Anlagen	0	0	0,00	10
.5500	Haltung von Fahrzeugen	500	500	0,00	7
.6793	Innere Verrechnung (Bauhof, Wasserwerk, Kanal, Anlagen usw.)	3.000	2.000	0,00	3
	<b>Ausgaben</b>	<b>3.500</b>	<b>2.500</b>	<b>0,00</b>	
	<b>UAB 7620 Zu-/Überschuss</b>	<b>-500</b>	<b>3.500</b>	<b>4.300,00</b>	



**A. Verwaltungshaushalt - Einzelpläne**

Gemeinde **1 Stadt Laufen**  
 Einzelplan **7 Öffentliche Einrichtungen, Wirtschaftsförderung**  
 Abschnitt **76 Sonstige öffentliche Einrichtungen**  
 U-Abschnitt **7630 Öffentliche Glocken- und Uhrenanlagen**

Haushaltsstelle		Haushaltsansatz		Ergebnis der Jahresrechnung	Erläuterungen
Nr.	Bezeichnung	2021	2020	2019	Sonst. Amt DVM Vermerk
		EUR	EUR	EUR	
1	2	3	4	5	6
	<b>Einnahmen</b>				
	<b>Einnahmen</b>	<b>0</b>	<b>0</b>	<b>0,00</b>	
	<b>Ausgaben</b>				
.5200	Uhrenwartungsvertrag und sonstiges	350	550	274,89	12
	<b>Ausgaben</b>	<b>350</b>	<b>550</b>	<b>274,89</b>	
	<b>UAB 7630 Zu-/Überschuss</b>	<b>-350</b>	<b>-550</b>	<b>-274,89</b>	

Gemeinde **1 Stadt Laufen**  
 Einzelplan **7 Öffentliche Einrichtungen, Wirtschaftsförderung**  
 Abschnitt **76 Sonstige öffentliche Einrichtungen**  
 U-Abschnitt **7640 Bürgerhaus**

Haushaltsstelle		Haushaltsansatz		Ergebnis der Jahresrechnung	Erläuterungen	
Nr.	Bezeichnung	2021	2020	2019	Sonst.	
		EUR	EUR	EUR	Amt	DVM Vermerk
1	2	3	4	5	6	
	<b>Einnahmen</b>					
.1100	Benutzungsgebühren für Fremdveranst.	2.500	2.500	2.030,00	10	
.1160	Eintrittsgelder für Eigenveranstaltungen	5.000	5.000	9.596,55	10	K407
.1400	Mieten (Einnahmen aus der Vermietung von Räumen im Bürgerhaus)	30.000	28.000	33.593,14	10	
.1520	sonst. Verwaltungs- und Betriebseinn.	1.000	1.000	804,00	10	K407
.1692	Innere Verrechnung (Miete)	0	0	13.069,00	3	
.1770	Spenden private Unternehmen (Raiba)	0	0	0,00	10	
.1780	Spenden (z. B. Privatpersonen, Vereine)	0	0	0,00	10	
	<b>Einnahmen</b>	<b>38.500</b>	<b>36.500</b>	<b>59.092,69</b>		
	<b>Ausgaben</b>					
.4140	Tariflich Beschäftigte	16.500	12.000	15.733,67	2	
.4160	Beschäftigungsentgelte und dergl.	0	0	0,00	2	
.4340	Beiträge zu Versorgungskassen Beschäftigte	1.250	900	1.216,59	2	
.4440	Beiträge zur gesetzl. Sozialversicherung Beschäftigte	3.300	2.400	3.235,11	2	
.4500	Beihilfen, Unterstützungen u. dergl.	50	50	20,64	2	
.5000	Unterhaltung der Grundstücke und baulichen Anlagen	25.000	25.000	1.886,92	10	
.5200	Geräte, Ausst.-u. Ausrüstungsgegenstände sonst. Gebrauchsgegenstände	2.000	2.000	0,00	10	
.5400	Bewirtschaftung der Grundstücke und baulichen Anlagen	18.000	18.000	15.191,94	10	
.5441	Strombezugskosten	4.000	3.500	3.261,86	1 a	
.5500	Haltung von Fahrzeugen	100	100	38,86	7	
.5690	sonstige besondere Aufwendungen (Betriebsarzt, Impfungen usw.)	0	0	0,00	2	
.6300	Weitere Betriebs- und Sachausgaben	4.000	4.000	10.689,26	10	K407/K 407/K4 07
.6330	Honorare	6.000	6.000	7.782,04	10	K407/K 407/K4 07
.6400	Steuern, Versicherungen, Schadensfälle	3.800	1.900	1.896,13	4	
.6520	Postgebühren, GEZ	300	300	262,60	1	
.6523	Festnetzgebühren	500	600	441,25	5	
.6620	Vermischte Ausgaben	100	100	38,41	10	
.6791	Innere Verrechnungen (Salzachhalle)	15.000	6.000	16.105,00	3	
.6793	Innere Verrechnung (Bauhof, Wasserwerk, Kanal, Anlagen usw.)	5.000	5.000	3.328,27	3	
	<b>Ausgaben</b>	<b>104.900</b>	<b>87.850</b>	<b>81.128,55</b>		
	<b>UAB 7640 Zu-/Überschuss</b>	<b>-66.400</b>	<b>-51.350</b>	<b>-22.035,86</b>		

Gemeinde **1 Stadt Laufen**  
 Einzelplan **7 Öffentliche Einrichtungen, Wirtschaftsförderung**  
 Abschnitt **76 Sonstige öffentliche Einrichtungen**  
 U-Abschnitt **7641 Salzachhalle**

Haushaltsstelle		Haushaltsansatz		Ergebnis der Jahresrechnung	Erläuterungen	
Nr.	Bezeichnung	2021	2020	2019	Sonst.	
		EUR	EUR	EUR	Amt	DVM Vermerk
1	2	3	4	5	6	
	<b>Einnahmen</b>					
.1100	Benutzungsgeb. für Fremdveranstaltungen	12.000	14.000	11.550,88	10	K407
.1101	Benutzungsgebühren Kleinkunsthalle (früher: 7641.1480)	0	0	0,00	10	K407
.1110	Benutzungsgebühren Vereinsveranstaltung (interne Verrechnung)	30.000	50.000	55.108,00	3	
.1120	Mwst. - voller Steuersatz	15.000	12.000	18.110,62	10	
.1130	Mwst. - ermäßigter Steuersatz	3.000	3.000	3.136,87	10	
.1151	Eintrittsgelder für Eigenveranstaltungen (sonst. Salzachhallenveranstaltungen)	50.000	50.000	42.811,44	10	K407
.1161	Eintrittsgelder Kleinkunsthalle	15.000	15.000	20.631,12	10	K407
.1171	Eintrittsgelder Abo-Theater	33.000	33.000	37.273,11	10	K407
.1190	Einnahmen aus der Garderobenverpachtung	0	0	0,00	10	
.1410	Werbeeinnahmen	2.000	3.000	2.100,00	10	K407
.1450	Pacht Tanzlokal	15.000	23.400	23.400,00	10	
.1451	Pacht Kleinkunsthalle, Foyer	0	4.200	3.150,00	10	K407
.1520	Sonst. Verwaltungs- und Betriebseinnahme - voller Steuersatz -	100	100	26,29	10	K407
.1530	Sonst. Verwaltungs- und Betriebseinnahme - steuerfrei	100	100	549,00	10	K407
.1560	Umsatzsteuer - Rückvergütung	10.000	5.000	13.682,79	10	
.1691	Innere Verrechnungen (Salzachhalle)	86.000	48.500	112.408,00	3	
.1693	Innere Verrechnung (Vergütung Bauhof, Wasserwerk, Kanal, Anlagen usw.)	0	0	0,00	3	
.1700	Zuweisungen und Zuschüsse für laufende Zwecke vom Bund "Neustart Kultur"	0	0	0	10	K407
.1710	Zuweisungen und Zuschüsse für laufende Zwecke vom Land	0	0	0,00	10	K407
.1720	Zuweisungen und Zuschüsse für laufende Zwecke vom Bezirk	0	0	0,00	10	K407
.1760	Spenden (Sparkasse, Landesbank)	0	0	0,00	10	K407
.1770	Spenden private Unternehmen (Raiba)	0	0	0,00	10	K407
.1780	Spenden (z. B. Privatpersonen, Vereine)	0	0	0,00	10	K407
	<b>Einnahmen</b>	<b>271.200</b>	<b>261.300</b>	<b>343.938,12</b>		
	<b>Ausgaben</b>					
.4140	Vergütung für Beschäftigte	206.000	215.000	211.191,41	2	
.4160	Beschäftigungsentgelte und dergl.	11.000	14.500	14.118,53	2	
.4340	Beiträge zur Versorg. -Kasse Beschäftigte	16.000	17.000	17.002,90	2	
.4360	Zusatzversorgung für Geringverd.	0	0	0,00	2	
.4380	Beiträge zur Versorgungskasse Geringverdiener	800	1.700	1.484,76	2	
.4440	Beiträge zur gesetzl. Sozialversicherung Beschäftigte	41.500	43.500	42.002,99	2	
.4460	Arb. Geb. Ant. z. Soz. Vers.	0	0	0,00	2	

Gemeinde **1 Stadt Laufen**  
 Einzelplan **7 Öffentliche Einrichtungen, Wirtschaftsförderung**  
 Abschnitt **76 Sonstige öffentliche Einrichtungen**  
 U-Abschnitt **7641 Salzachhalle**

Haushaltsstelle		Haushaltsansatz		Ergebnis der Jahresrechnung	Erläuterungen
Nr.	Bezeichnung	2021	2020	2019	Sonst. Amt DVM Vermerk
1	2	EUR	EUR	EUR	6
.4480	Beiträg zur Ges. Sozialversicherung Aushilfskräfte	3.500	7.500	7.373,38	2
.4500	Beihilfen, Unterstützungen und dergl.	100	50	139,68	2
.4600	Personal-Nebenausgaben	0	0	0,00	2
.5000	Bauunterhalt Salzachhalle	2.000	2.000	580,86	10
.5010	Bauunterhalt Salzachstuben und Tanzlokal	2.000	1.000	1.530,39	10
.5020	Unterhalt der Außenanlagen	1.000	500	0,00	10
.5100	Unterhalt und Wartung von Technischen Einrichtungen	14.000	14.000	16.386,16	10
.5200	Ausrüstungsgegenst. sonstige Gebrauchsgegenstände (bis zu EUR 800.--)	5.000	3.000	7.212,28	10
.5300	Anmietung von Geräten	3.000	2.000	3.856,30	10 K404/K 407
.5400	Bewirtschaftungskosten	18.000	21.000	15.632,70	10
.5441	Strombezugskosten	12.000	12.000	9.558,61	1 a
.5500	Haltung von Fahrzeugen (z. B. Bauhof)	500	200	469,02	7
.5690	sonstige besondere Aufwendungen (Betriebsarzt, Impfungen usw.)	200	200	118,47	2
.6010	Dekorationskosten	100	100	0,00	10 K404/K 407
.6300	Veranstaltungsaufwand, allgem. Werbung Eintrittskarten, Druckerei	30.000	30.000	33.500,49	10 K404/K 407
.6301	Verwaltungsaufwand "Neustart Kultur"	0	0	0	10 K407
.6310	Weitere Betriebsausgaben	2.000	10.000	6.987,26	10 K404/K 407
.6322	EDV-Kosten an Dritte (Software): (früher 1100.6300)	2.000	2.000	0,00	5 K404
.6331	Veranstaltungsaufwand, Honorar allgemein Salzachhalle	65.000	70.000	73.398,71	10 K404/K 407
.6341	Veranstaltungsaufwand, Honorar Kleinkunsthöhne	22.000	24.000	27.587,77	10 K404/K 407
.6351	Veranstaltungsaufwand, Honorar Abo-Theater	46.000	50.000	42.313,59	10 K404/K 407
.6370	Sachbedarf für EDV-Anlagen (Toner, Tintenpatronen)	1.300	1.500	770,83	5
.6400	Steuern, Versicherungen und Schadensfälle	16.000	16.000	13.045,74	10 K404
.6410	Umsatzsteuer - Zahlung an Finanzamt	5.000	5.000	5.252,46	10 K404
.6420	MwSt. - Veranstaltungen	40.000	40.000	34.562,01	10 K404
.6440	MwSt. - sonst. Ausgaben (Auftr. nach allg. Schlüssel)	500	500	305,03	10 K404

**A. Verwaltungshaushalt - Einzelpläne**

Gemeinde **1 Stadt Laufen**  
 Einzelplan **7 Öffentliche Einrichtungen, Wirtschaftsförderung**  
 Abschnitt **76 Sonstige öffentliche Einrichtungen**  
 U-Abschnitt **7641 Salzachhalle**

Haushaltsstelle		Haushaltsansatz		Ergebnis der Jahresrechnung	Erläuterungen	
Nr.	Bezeichnung	2021	2020	2019	Sonst.	
		EUR	EUR	EUR	Amt	DVM Vermerk
1	2	3	4	5	6	
.6500	Bürobedarf	100	100	29,33	1	K404
.6510	Bücher und Zeitschriften	400	200	225,81	1	K404/K 407
.6520	Postgebühren, GEZ	5.000	5.000	6.884,91	1	K404/K 407
.6523	Festnetzgebühren	900	1.000	694,35	5	
.6524	Gebühren für Handy	1.800	2.000	1.588,20	1 a	
.6540	Dienstreisen, Fahrtkosten	1.200	1.200	751,06	2	K404/K 407
.6550	Anwalts- und Gerichtskosten, Bilanzerstellung, Beratungskosten	1.000	1.000	2.000,00	10	
.6590	Sonstige Geschäftsausgaben	100	100	161,37	10	K404/K 407
.6610	Mitgliedsbeiträge	300	300	201,01	10	K404/K 407
.6790	Innere Verrechnungen (Verwaltung)	27.000	26.000	22.059,00	3	
.6792	Innere Verrechnungen (Miete)	3.000	3.000	2.640,00	3	
.6793	Innere Verrechnung (Bauhof, Wasserwerk, Kanal, Anlagen usw.)	2.500	2.500	4.539,56	3	
.6800	Abschreibungen	56.000	53.000	51.896,90	3	
.6850	Verzinsung des Anlagekapitals	28.000	27.000	25.640,09	3	
	<b>Ausgaben</b>	<b>693.800</b>	<b>726.650</b>	<b>705.693,92</b>		
	<b>UAB 7641 Zu-/Überschuss</b>	<b>-422.600</b>	<b>-465.350</b>	<b>-361.755,80</b>		
	<b>Einnahmen</b>	<b>312.700</b>	<b>303.800</b>	<b>407.330,81</b>		
	<b>Ausgaben</b>	<b>815.050</b>	<b>829.150</b>	<b>798.995,57</b>		
	<b>AB 76 Zu-/Überschuss</b>	<b>-502.350</b>	<b>-525.350</b>	<b>-391.664,76</b>		

**A. Verwaltungshaushalt - Einzelpläne**

Gemeinde **1 Stadt Laufen**  
 Einzelplan **7 Öffentliche Einrichtungen, Wirtschaftsförderung**  
 Abschnitt **78 Förderung der Land- und Forstwirtschaft**  
 U-Abschnitt **7800 Förderung der Land- und Forstwirtschaft**

Haushaltsstelle		Haushaltsansatz		Ergebnis der Jahresrechnung	Erläuterungen
Nr.	Bezeichnung	2021	2020	2019	Sonst. Amt DVM Vermerk
1	2	EUR	EUR	EUR	6
	<b>Einnahmen</b>	<b>0</b>	<b>0</b>	<b>0,00</b>	
	<b>Ausgaben</b>				
.6550	Sachverständigenkosten	0	0	0,00	12
.7000	Zuschuß für landwirtschaftliche Ausstellungen	100	100	0,00	3
.7180	Zuweisung, Zuschüsse an Privatpersonen, Vereine (Obst- und Gartenbauverein)	3.000	5.000	2.331,70	3
	<b>Ausgaben</b>	<b>3.100</b>	<b>5.100</b>	<b>2.331,70</b>	
	<b>UAB 7800 Zu-/Überschuss</b>	<b>-3.100</b>	<b>-5.100</b>	<b>-2.331,70</b>	
	<b>Einnahmen</b>	<b>0</b>	<b>0</b>	<b>0,00</b>	
	<b>Ausgaben</b>	<b>3.100</b>	<b>5.100</b>	<b>2.331,70</b>	
	<b>AB 78 Zu-/Überschuss</b>	<b>-3.100</b>	<b>-5.100</b>	<b>-2.331,70</b>	

Gemeinde **1 Stadt Laufen**  
 Einzelplan **7 Öffentliche Einrichtungen, Wirtschaftsförderung**  
 Abschnitt **79 Fremdenverkehr, sonstige Förderung v. Wirtschaft und Verkehr**  
 U-Abschnitt **7900 Fremdenverkehr, sonstige Förderung v. Wirtschaft**

Haushaltsstelle		Haushaltsansatz		Ergebnis der Jahresrechnung	Erläuterungen
Nr.	Bezeichnung	2021	2020	2019	Sonst. Amt DVM Vermerk
1	2	EUR	EUR	EUR	6
	<b>Einnahmen</b>				
.1100	Benutzungsgebühren, Beiträge, Bettengeld	2.000	1.000	428,19	10
.1300	Einnahmen aus Verkauf, Führungen usw.	8.000	10.000	9.519,80	10
.1620	Erstattung durch Gemeinden (Stadtmarketing)	0	5.000	0,00	1
.1670	Erstattung Euregio (Stadtmarketing)	5.000	5.000	0,00	1
.1770	Spenden private Unternehmen (Raiba)	0	0	0,00	10
.1780	Spenden (z. B. Privatpersonen, Vereine)	0	0	0,00	10
	<b>Einnahmen</b>	<b>15.000</b>	<b>21.000</b>	<b>9.947,99</b>	
	<b>Ausgaben</b>				
.4140	Tariflich Beschäftigte	30.000	26.000	25.438,05	2
.4160	Beschäftigungsentgelte und dergl.	1.000	2.000	1.742,04	2
.4340	Beiträge zu Versorgungskassen	2.100	2.000	2.015,69	2
.4360	Versorgungskasse Geringverdiener	0	0	0,00	2
.4440	Beiträge zur gesetzl. Sozialversicherung	6.000	5.200	5.222,77	2
.4460	Arb. Geb. Ant. z. Sozvers. Bes 4	0	0	0,00	2
.4480	Beiträge z. gesetzl. Sozialversicherung -Sonstige-	300	300	274,58	2
.5000	Unterhalt der Grundstücke und baulichen Anlagen	500	500	0,00	10
.5200	Geräte, Ausrüstungs- und Ausstattungsgegenstände	2.500	2.500	1.167,35	10
.5210	Geräte, Ausstattungsgegenstände (Weihnachtsbeleuchtung) fr. 79.7172	2.000	2.000	3.633,61	10
.5400	Bewirtschaftung der Grundstücke und baulichen Anlagen	500	500	0,00	10
.5441	Strombezugskosten	100	100	87,38	1 a
.6300	Sonstige Sachausgaben (Werbung usw.)	37.000	20.000	20.880,59	10 G402/G 402
.6301	sonstige Ausgaben (Eintrittskarten usw. für den Weiterverkauf)	4.500	3.500	440,00	10
.6302	weitere Sachausgaben (Gebühren IRS)	3.000	200	0	10
.6322	EDV-Kosten an Dritte (Software): (früher 1100.6300)	2.000	2.000	36,20	5
.6370	Sachbedarf für EDV-Anlagen (Toner, Tintenpatronen)	1.000	1.300	823,78	5
.6400	Steuern, Versicherungen, Schadensfälle	0	0	0,00	4
.6500	Bürobedarf	100	100	53,00	1
.6520	Postgebühren, GEZ	300	100	279,29	1
.6540	Dienstreisen (Fahrtkosten, Tagegelder)	700	700	99,50	2 G402/G 402
.6550	Sachverständigenkosten (Stadt- und Standortmarketing)	65.000	15.000	5.937,50	1
.6580	Sonstige Geschäftsausgaben (Kartenzahlung Salzachhalle)	500	0	0	10

**A. Verwaltungshaushalt - Einzelpläne**

Gemeinde **1 Stadt Laufen**  
 Einzelplan **7 Öffentliche Einrichtungen, Wirtschaftsförderung**  
 Abschnitt **79 Fremdenverkehr, sonstige Förderung v. Wirtschaft und Verkehr**  
 U-Abschnitt **7900 Fremdenverkehr, sonstige Förderung v. Wirtschaft**

Haushaltsstelle		Haushaltsansatz		Ergebnis der Jahresrechnung	Erläuterungen	
Nr.	Bezeichnung	2021	2020	2019	Sonst.	
		EUR	EUR	EUR	Amt	DVM Vermerk
1	2	3	4	5	6	
.6610	Mitgliedbeitr. an Verbände, Vereine und dergl. (z. B. BGL-T)	1.000	25.000	27.386,99	10	G402/G 402
.6620	Vermischte Ausgaben	50	50	0,00	10	
.6791	Innere Verrechnungen (Salzachhalle)	18.000	18.000	24.665,00	3	
.6793	Innere Verrechnung (Bauhof, Wasserwerk, Kanal, Anlagen usw.)	15.000	8.000	8.601,73	3	
.7000	Zuschüsse Laufen Aktiv	2.000	2.000	1.243,30	1	
.7130	Umlage von Zweckverbänden (z. B. Gewerbeflächenmanagement)	5.000	5.000	495,37	1	
	<b>Ausgaben</b>	<b>200.150</b>	<b>142.050</b>	<b>130.523,72</b>		
	<b>UAB 7900 Zu-/Überschuss</b>	<b>-185.150</b>	<b>-121.050</b>	<b>-120.575,73</b>		



Gemeinde **1 Stadt Laufen**  
 Einzelplan **7 Öffentliche Einrichtungen, Wirtschaftsförderung**  
 Abschnitt **79 Fremdenverkehr, sonstige Förderung v. Wirtschaft und Verkehr**  
 U-Abschnitt **7920 Öffentlicher Personennahverkehr (Buswartehäuschen)**

Haushaltsstelle		Haushaltsansatz		Ergebnis der Jahresrechnung	Erläuterungen
Nr.	Bezeichnung	2021	2020	2019	Sonst. Amt DVM Vermerk
		EUR	EUR	EUR	
1	2	3	4	5	6
	<b>Einnahmen</b>	<b>0</b>	<b>0</b>	<b>0,00</b>	
	<b>Ausgaben</b>				
.5000	Unterhalt der Grundstücke und baulichen Anlagen	1.000	1.000	705,32	14
.5500	Haltung von Fahrzeugen	100	50	119,06	7
.6793	Innere Verrechnung (Bauhof, Wasserwerk, Kanal, Anlagen usw.)	2.000	2.000	2.891,18	3
	<b>Ausgaben</b>	<b>3.100</b>	<b>3.050</b>	<b>3.715,56</b>	
	<b>UAB 7920 Zu-/Überschuss</b>	<b>-3.100</b>	<b>-3.050</b>	<b>-3.715,56</b>	
	<b>Einnahmen</b>	<b>15.000</b>	<b>21.000</b>	<b>9.947,99</b>	
	<b>Ausgaben</b>	<b>203.250</b>	<b>145.100</b>	<b>134.239,28</b>	
	<b>AB 79 Zu-/Überschuss</b>	<b>-188.250</b>	<b>-124.100</b>	<b>-124.291,29</b>	
	<b>Einnahmen</b>	<b>1.790.850</b>	<b>1.783.900</b>	<b>2.033.944,41</b>	
	<b>Ausgaben</b>	<b>2.647.900</b>	<b>2.594.500</b>	<b>2.641.871,13</b>	
	<b>EP 7 Zu-/Überschuss</b>	<b>-857.050</b>	<b>-810.600</b>	<b>-607.926,72</b>	

**A. Verwaltungshaushalt - Einzelpläne**

Gemeinde **1 Stadt Laufen**  
 Einzelplan **8 Wirtschaftliche Unternehmen, allgemeines Grund- und Sondervermögen**  
 Abschnitt **81 Versorgungsunternehmen**  
 U-Abschnitt **8100 Elektrizitätsversorgung**

Haushaltsstelle		Haushaltsansatz		Ergebnis der Jahresrechnung 2019 EUR	Erläuterungen  Sonst. Amt DVM Vermerk
Nr.	Bezeichnung	2021 EUR	2020 EUR		
1	2	3	4	5	6
	<b>Einnahmen</b>				
.2200	Konzessionsabgaben Bayernwerke	160.000	160.000	154.590,68	1 a
	<b>Einnahmen</b>	<b>160.000</b>	<b>160.000</b>	<b>154.590,68</b>	
	<b>Ausgaben</b>				
	<b>Ausgaben</b>	<b>0</b>	<b>0</b>	<b>0,00</b>	
	<b>Zu-/Überschuss</b>	<b>160.000</b>	<b>160.000</b>	<b>154.590,68</b>	
	<b>UAB 8100</b>				

Gemeinde **1 Stadt Laufen**  
 Einzelplan **8 Wirtschaftliche Unternehmen, allgemeines Grund- und Sondervermögen**  
 Abschnitt **81 Versorgungsunternehmen**  
 U-Abschnitt **8150 Wasserversorgung**

Haushaltsstelle		Haushaltsansatz		Ergebnis der Jahresrechnung	Erläuterungen
Nr.	Bezeichnung	2021	2020	2019	Sonst. Amt DVM Vermerk
1	2	EUR	EUR	EUR	6
	<b>Einnahmen</b>				
.1100	Entgelte für Wasserlieferung einschl. Grundgebühren u. Zählermiete	800.000	835.000	837.789,74	3
.1101	Entgelt für Bauwasser	500	500	1.398,40	12
.1110	Entgelte für die Unterhaltung der Anschlüsse	5.000	5.000	7.015,32	12
.1120	Umsatzsteuer (Mwst) aus steuerpfl. Entgelten	60.000	70.000	68.228,04	12
.1500	Sonst. Verw.- u. Betriebseinn., z. B. Umsatzsteuerrückvergütung - verm. Einnah	50.000	40.000	82.801,18	12
.1693	Innere Verrechnung (Vergütung Bauhof, Wasserwerk, Kanal, Anlagen usw.)	30.000	39.000	30.418,07	3
.2830	Zuführung vom Vermögenshaushalt	0	0	0,00	3
	<b>Einnahmen</b>	<b>945.500</b>	<b>989.500</b>	<b>1.027.650,75</b>	
	<b>Ausgaben</b>				
.4100	Beamtenbezüge	4.400	0	0	2
.4140	Vergütung für Beschäftigte	80.000	81.500	73.984,87	2
.4160	Beschäftigungsentgelte und dergl.	0	0	0,00	2
.4300	Beiträge zu Versorgungskassen Beamte	2.000	0	0	2
.4340	Beiträge zur Versorgungskasse Beschäftigte	6.600	6.300	4.948,16	2
.4440	Beiträge zur gesetzl. Sozialversicherung Beschäftigte	17.000	16.300	15.098,41	2
.4460	Arb. Geb. Ant. z. Sozvers. Bes 4	0	0	0,00	2
.4500	Beihilfen, Unterstützungen und dergl.	450	50	20,64	2
.4600	Personal-Nebenko. (Gemeinschaftsveranst. Vertretungen und dergl.)	0	0	0,00	2
.5000	Unterhaltung der Grundstücke und baulichen Anlagen	2.000	2.000	1.637,65	7
.5010	Unterhalt Brauchwasserbrunnen	500	500	0,00	7
.5100	Unterhaltung des sonst. unbeweglichen Vermögens (Hausanschlußleitung)	20.000	20.000	18.979,12	7
.5110	Sonstiger Unterhalt für Rohrleitungen, Schächte, Hauptleitung, Fernsteuerung	15.000	15.000	9.791,10	7
.5120	Material auf Lager	20.000	18.000	22.723,90	7
.5200	Geräte, Ausst.- u. Ausrüstungsgegenstände	2.000	2.000	133,04	7
.5210	Unterhaltung u. Instandsetzung d. Wassermesser (Reparatur u. Eichen)	200	200	0,00	7
.5400	Bewirtschaftung der Grundstücke und baulichen Anlagen	5.000	4.000	5.164,95	7
.5500	Haltung von Fahrzeugen (Wasserwart)	4.000	4.000	6.354,77	7
.5600	Bes. Aufwendungen für Bedienstete (Arbeits- u. Schutzkleidung)	1.500	1.500	905,71	7
.5620	Aus- und Fortbildung	5.000	5.000	5.659,01	2
.5690	sonstige besondere Aufwendungen (Betriebsarzt, Impfungen usw.)	300	250	318,80	2

Gemeinde **1 Stadt Laufen**  
 Einzelplan **8 Wirtschaftliche Unternehmen, allgemeines Grund- und Sondervermögen**  
 Abschnitt **81 Versorgungsunternehmen**  
 U-Abschnitt **8150 Wasserversorgung**

Haushaltsstelle		Haushaltsansatz		Ergebnis der Jahresrechnung	Erläuterungen
Nr.	Bezeichnung	2021	2020	2019	Sonst. Amt DVM Vermerk
1	2	3	4	5	6
		EUR	EUR	EUR	
.6320	Sonst. laufende Betriebsausgaben (Werk- (Werkstättenbedarf, Verbrauchsmittel)	100	100	382,63	7
.6322	EDV-Kosten an Dritte (Software): Cipkom (früher: 1100.6300)	6.500	2.900	1.931,81	5
.6330	Betriebsstoffe - Pumpkosten	40.000	40.000	32.522,11	7
.6331	Pumpkosten Brauchwasserbrunnen	1.000	1.000	130,47	7
.6350	Bezug von Fremdwasser (Surgruppe)	100.000	100.000	80.773,02	7
.6370	Sachbedarf für EDV-Anlagen (Toner, Tintenpatronen)	700	500	199,65	5
.6400	Körperschaftsteuer - Gewerbesteuer	36.000	100	152,64	12
.6410	Umsatzsteuer (an das Finanzamt)	15.000	15.000	12.907,92	12
.6420	Umsatzsteuer an Lieferanten usw.	130.000	150.000	110.106,77	12
.6430	Versicherungen (Haftpflicht-, Vermögensschaden-, Unfallversicherung )	3.800	4.000	2.963,79	4
.6440	Steuern, Versicherungen, Schadensfälle	200	200	185,54	4
.6490	Ausgleichszahlungen Wasserschutzgebiet Lauterbrunn	4.000	3.500	3.205,36	12
.6500	Bürobedarf	100	200	40,50	7
.6510	Bücher und Zeitschriften	800	1.000	637,72	7
.6520	Postgebühren, GEZ	800	800	1.057,60	1
.6523	Festnetzgebühren	850	1.000	881,31	5
.6524	Gebühren für Handy	500	500	512,72	1 a
.6540	Dienstreisen (Reisekostenvergütung, Fahrtkosten)	700	700	365,76	2
.6550	Sachverständigen-, Gerichts- u. ähnliche Kosten (Prüfungsverband und dergl.)	15.000	30.000	24.348,87	7
.6580	Sonstige Geschäftsausgaben (Transport-, Fahrt- und Lagerkosten und dergl.)	100	100	0,00	7
.6610	Mitgliedsbeiträge an Verbände, Vereine und dergl.	800	800	825,57	7
.6620	Vermischte Ausgaben	300	500	167,13	7
.6790	Innere Verrechnungen (Verwaltung)	63.000	62.500	62.397,00	3
.6793	Innere Verrechnung (Bauhof, Wasserwerk, Kanal, Anlagen usw.)	26.500	20.000	68.822,86	3
.6800	Abschreibung	236.000	222.000	204.040,00	3
.6850	Verzinsung des Anlagekapitals	194.000	186.000	168.149,00	3
.8630	Zuführung an den Vermögenshaushalt	0	0	0,00	3
	<b>Ausgaben</b>	<b>1.062.700</b>	<b>1.020.000</b>	<b>943.427,88</b>	
	<b>UAB 8150 Zu-/Überschuss</b>	<b>-117.200</b>	<b>-30.500</b>	<b>84.222,87</b>	

**A. Verwaltungshaushalt - Einzelpläne**

Gemeinde **1 Stadt Laufen**  
 Einzelplan **8 Wirtschaftliche Unternehmen, allgemeines Grund- und Sondervermögen**  
 Abschnitt **81 Versorgungsunternehmen**  
 U-Abschnitt **8161 Fernwärmeversorgung (BHKW)**

Haushaltsstelle		Haushaltsansatz		Ergebnis der Jahresrechnung	Erläuterungen
Nr.	Bezeichnung	2021	2020	2019	Sonst. Amt DVM Vermerk
1	2	EUR	EUR	EUR	6
	<b>Einnahmen</b>				
.1100	Benutzungsgebühren	24.000	26.000	20.838,06	7
.1120	USt. Blockheizkraftwerk	9.000	9.000	7.852,38	12
.1500	Sonstige Verwaltungs- und Betriebseinnahmen (Stromeinspeisung)	20.000	20.000	20.490,31	7
.1560	Umsatzsteuerrückvergütung BHKW	500	0	265,35	12
	<b>Einnahmen</b>	<b>53.500</b>	<b>55.000</b>	<b>49.446,10</b>	
	<b>Ausgaben</b>				
.5000	Unterhalt der Grundstücke und baulichen Anlagen	1.000	1.000	0,00	7
.5400	Bewirtschaftung der Grundstücke und baulichen Anlagen	30.000	31.000	25.717,42	7
.5441	Strombezugskosten	4.000	4.000	3.145,62	7
.6400	Steuern, Versicherungen, Schadensfälle	900	900	863,23	4
.6410	USt. Zahlung BHKW	1.500	2.000	1.743,17	12
.6420	Umsatzsteuer an Lieferanten	6.500	6.500	5.483,99	12
	<b>Ausgaben</b>	<b>43.900</b>	<b>45.400</b>	<b>36.953,43</b>	
	<b>UAB 8161 Zu-/Überschuss</b>	<b>9.600</b>	<b>9.600</b>	<b>12.492,67</b>	

**A. Verwaltungshaushalt - Einzelpläne**

Gemeinde **1 Stadt Laufen**  
 Einzelplan **8 Wirtschaftliche Unternehmen, allgemeines Grund- und Sondervermögen**  
 Abschnitt **81 Versorgungsunternehmen**  
 U-Abschnitt **8171 Geothermie Rupertiwinkel**

Haushaltsstelle		Haushaltsansatz		Ergebnis der Jahresrechnung <b>2019</b> EUR	Erläuterungen  Sonst. Amt DVM Vermerk
Nr.	Bezeichnung	2021 EUR	2020 EUR		
1	2	3	4	5	6
	<b>Einnahmen</b>				
.1500	Sonstige Verwaltungs- und Betriebeinnahmen (vermischte Einnahmen)	0	0	0,00	1
	<b>Einnahmen</b>	<b>0</b>	<b>0</b>	<b>0,00</b>	
	<b>Ausgaben</b>				
.6580	Sonstige Geschäftsausgaben	5.000	10.000	17.379,32	1
	<b>Ausgaben</b>	<b>5.000</b>	<b>10.000</b>	<b>17.379,32</b>	
	<b>UAB 8171 Zu-/Überschuss</b>	<b>-5.000</b>	<b>-10.000</b>	<b>-17.379,32</b>	

Gemeinde **1 Stadt Laufen**  
 Einzelplan **8 Wirtschaftliche Unternehmen, allgemeines Grund- und Sondervermögen**  
 Abschnitt **81 Versorgungsunternehmen**  
 U-Abschnitt **8172 Regionalwerk Chiemgau-Rupertiwinkel**

Haushaltsstelle		Haushaltsansatz		Ergebnis der Jahresrechnung	Erläuterungen
Nr.	Bezeichnung	2021	2020	2019	Sonst. Amt DVM Vermerk
1	2	EUR	EUR	EUR	6
	<b>Einnahmen</b>				
.1700	Zuweisungen und Zuschüsse für laufende Zwecke vom Bund	0	0	0	1
	<b>Einnahmen</b>	<b>0</b>	<b>0</b>	<b>0,00</b>	
	<b>Ausgaben</b>				
.6550	Sachverständigenkosten	15.000	0	21.687,86	1
.6610	Mitgliedsbeiträge an Verbände, Vereine und dergl.	25.000	25.000	0	1
	<b>Ausgaben</b>	<b>40.000</b>	<b>25.000</b>	<b>21.687,86</b>	
	<b>UAB 8172 Zu-/Überschuss</b>	<b>-40.000</b>	<b>-25.000</b>	<b>-21.687,86</b>	
	<b>Einnahmen</b>	<b>1.159.000</b>	<b>1.204.500</b>	<b>1.231.687,53</b>	
	<b>Ausgaben</b>	<b>1.151.600</b>	<b>1.100.400</b>	<b>1.019.448,49</b>	
	<b>AB 81 Zu-/Überschuss</b>	<b>7.400</b>	<b>104.100</b>	<b>212.239,04</b>	

Gemeinde **1 Stadt Laufen**  
 Einzelplan **8 Wirtschaftliche Unternehmen, allgemeines Grund- und Sondervermögen**  
 Abschnitt **82 Verkehrsunternehmen**  
 U-Abschnitt **8200 Stadtbus**

Haushaltsstelle		Haushaltsansatz		Ergebnis der Jahresrechnung	Erläuterungen
Nr.	Bezeichnung	2021	2020	2019	Sonst. Amt DVM Vermerk
1	2	EUR	EUR	EUR	6
	<b>Einnahmen</b>				
.1100	Benutzungsgebühren	3.000	3.000	3.429,55	14
.1120	Mehrwertsteuer (City-Bus)	600	600	735,35	14
.1500	Vermischte Einnahmen (Stadtbus)	3.500	3.000	3.786,49	14
.1520	USt. Rückerstattung	2.000	2.000	1.929,59	12
.1710	Zuweisungen und Zuschüsse für laufende Zwecke (ÖPNV)	15.000	10.000	30.729,00	14
	<b>Einnahmen</b>	<b>24.100</b>	<b>18.600</b>	<b>40.609,98</b>	
	<b>Ausgaben</b>				
.4140	Angestelltenvergütungen	38.500	35.000	27.497,10	2
.4160	Beschäftigungsentgelte und dergl.	4.000	5.400	7.892,66	2
.4340	Beiträge zu Versorgungskassen Angestellte	3.000	2.700	2.130,74	2
.4360	Zusatzversorgung für Geringverd.	0	0	0,00	2
.4380	Beiträge zur Versorgungskasse Geringverdiener	400	400	273,39	2
.4440	Beiträge zur gesetzl. Sozialversicherung Angestellte	8.000	7.000	5.645,53	2
.4460	Arb. Geb. Ant. z. Sozvers. Bes 4	0	0	0,00	2
.4480	Beiträge z. gesetzl. Sozialversicherung -Sonstige-	1.200	1.600	2.346,75	2
.5200	Geräte, Ausstattungs- und Ausrüstungs- gegenstände, sonstige Gebrauchsgegenst.	500	1.000	884,08	14
.5500	Haltung von Fahrzeugen - Stadtbus -	6.500	13.500	13.655,97	14
.5690	sonstige besondere Aufwendungen (Betriebsarzt, Impfungen usw.)	300	300	206,24	2
.6400	Steuern, Versicherungen und Schadensfälle	500	500	-304,87	4
.6410	Umsatzsteuer an das Finanzamt	0	0	0,00	12
.6420	MwSt. 19 % 2020: inkl. MwSt. neuer Stadtbus	2.500	11.000	2.816,82	14
.6500	Geschäftsausgaben, Bürobedarf	1.000	1.000	150,00	14
.6524	Gebühren für Handy	700	500	395,55	1 a
.6620	vermischte Ausgaben	500	500	96,80	14
.6792	Innere Verrechnungen (Miete)	250	250	245,00	3
.6793	Innere Verrechnung (Bauhof, Wasserwerk, Kanal, Anlagen usw.)	0	0	0,00	3
	<b>Ausgaben</b>	<b>67.850</b>	<b>80.650</b>	<b>63.931,76</b>	
	<b>UAB 8200 Zu-/Überschuss</b>	<b>-43.750</b>	<b>-62.050</b>	<b>-23.321,78</b>	
	<b>Einnahmen</b>	<b>24.100</b>	<b>18.600</b>	<b>40.609,98</b>	
	<b>Ausgaben</b>	<b>67.850</b>	<b>80.650</b>	<b>63.931,76</b>	
	<b>AB 82 Zu-/Überschuss</b>	<b>-43.750</b>	<b>-62.050</b>	<b>-23.321,78</b>	



Gemeinde **1 Stadt Laufen**  
 Einzelplan **8 Wirtschaftliche Unternehmen, allgemeines Grund- und Sondervermögen**  
 Abschnitt **88 Allgemeines Grundvermögen**  
 U-Abschnitt **8800 Allgemeines Grundvermögen**

Haushaltsstelle		Haushaltsansatz		Ergebnis der Jahresrechnung	Erläuterungen
Nr.	Bezeichnung	2021	2020	2019	Sonst. Amt DVM Vermerk
1	2	EUR	EUR	EUR	6
	<b>Einnahmen</b>				
.1400	Mieten und Pachten	90.000	85.000	92.206,59	1 a
.1500	Sonst. Verwaltungs- und Betriebseinnahmen	0	0	0,00	1
.1692	Innere Verrechnungen (Miete)	250	250	245,00	3
	<b>Einnahmen</b>	<b>90.250</b>	<b>85.250</b>	<b>92.451,59</b>	
	<b>Ausgaben</b>				
.5000	Unterhaltung der Grundstücke und baulichen Anlagen	10.000	10.000	13.793,16	1 a
.5200	Geräte, Ausst.- und Ausrüstungsgegenst. sonstige Gebrauchsgegenstände	500	500	127,33	1 a
.5400	Bewirtschaftung der Grundstücke und baulichen Anlagen	20.000	20.000	51.725,65	1 a
.5441	Strombezugskosten	2.500	4.000	1.124,21	1 a
.5500	Haltung von Fahrzeugen (Hausmeisterfahrzeug)	800	500	543,69	1
.5600	Besondere Aufwendungen für Bedienstete (Arbeitsschutzkleidung)	500	500	9,10	7
.6300	Weitere Verwaltungs- und Betriebsausgaben	1.000	1.000	1.473,22	1 a
.6400	Steuern, Versicherungen, Schadensfälle	8.700	9.000	6.141,82	4
.6520	Post- und Fernmeldegebühren Kabelgebühren	0	0	0,00	1 a
.6550	Sachverständigen-, Gerichts- und ähnliche Kosten <i>Grünflächenmanagement 5.000 €</i> <i>Gutachten "Wolf-Dietrich-Gasse" 30.000 €</i>	35.000	25.000	1.835,70	1 a
.6620	Vermischte Ausgaben	0	100	0,00	1
.6793	Innere Verrechnung (Bauhof, Wasserwerk, Kanal, Anlagen usw.)	5.000	4.000	5.725,59	3
	<b>Ausgaben</b>	<b>84.000</b>	<b>74.600</b>	<b>82.499,47</b>	
	<b>UAB 8800 Zu-/Überschuss</b>	<b>6.250</b>	<b>10.650</b>	<b>9.952,12</b>	
	<b>Einnahmen</b>	<b>90.250</b>	<b>85.250</b>	<b>92.451,59</b>	
	<b>Ausgaben</b>	<b>84.000</b>	<b>74.600</b>	<b>82.499,47</b>	
	<b>AB 88 Zu-/Überschuss</b>	<b>6.250</b>	<b>10.650</b>	<b>9.952,12</b>	
	<b>Einnahmen</b>	<b>1.273.350</b>	<b>1.308.350</b>	<b>1.364.749,10</b>	
	<b>Ausgaben</b>	<b>1.303.450</b>	<b>1.255.650</b>	<b>1.165.879,72</b>	
	<b>EP 8 Zu-/Überschuss</b>	<b>-30.100</b>	<b>52.700</b>	<b>198.869,38</b>	

Gemeinde **1 Stadt Laufen**  
 Einzelplan **9 Allgemeine Finanzwirtschaft**  
 Abschnitt **90 Steuern, allgemeine Zuweisungen und allgemeine Umlagen**  
 U-Abschnitt **9000 Steuern, allgemeine Zuweisungen**

Haushaltsstelle		Haushaltsansatz		Ergebnis der Jahresrechnung	Erläuterungen
Nr.	Bezeichnung	2021	2020	2019	Sonst. Amt DVM Vermerk
1	2	EUR	EUR	EUR	6
	<b>Einnahmen</b>				
.0000	Grundsteuer A (land- und forstwirtschaftliche Betriebe)	43.000	43.000	42.869,71	2
.0010	Grundsteuer B (sonstige Grundstücke)	590.000	575.000	580.485,37	2
.0030	Gewerbsteuer nach Ertrag u. Kapital Vorauszahlung	2.000.000	2.200.000	2.687.245,76	2
.0100	Gemeindeanteil an der Einkommensteuer	3.400.000	3.640.000	3.589.843,00	3
.0120	Gemeindeanteil an der Umsatzsteuer	285.000	215.000	238.880,00	3
.0220	Hundesteuer	15.000	14.000	14.115,50	13
.0410	Schlüsselzuweisungen - Land	2.280.000	2.434.000	2.566.296,00	3
.0610	Zuweisungen vom Land (Art. 7 FAG) Gründerwerbssteuer--> 9000.0616)	135.000	130.000	132.052,98	3
.0615	Einkommensteuer-Ersatzleistung	250.000	268.000	257.192,00	3
.0616	Gründerwerbsteuer-Anteil (Art. 8 FAG) (früher: 9000.0610)	80.000	70.000	69.277,88	3
.0810	Überlassung des Aufkommens an Verwarnungsgeldern fließend (Ausg.: 1101.6360)	45.000	50.000	46.125,65	13
.0811	Überlassung des Aufkommens an Verwarnungsgeldern ruhend (Ausgabe: 1101.6361)	18.000	20.000	17.120,00	13
	<b>Einnahmen</b>	<b>9.141.000</b>	<b>9.659.000</b>	<b>10.241.503,85</b>	
	<b>Ausgaben</b>				
.8100	Gewerbsteuerumlage nach dem Gemeindefinanzreformgesetz	220.000	400.000	519.873,00	3
.8320	Kreisumlage 42 % (geschätzt) 2020: 44 %,2019: 46 %, 2018: 48 %)	3.342.000	3.500.000	3.088.160,32	3
	<b>Ausgaben</b>	<b>3.562.000</b>	<b>3.900.000</b>	<b>3.608.033,32</b>	
	<b>UAB 9000 Zu-/Überschuss</b>	<b>5.579.000</b>	<b>5.759.000</b>	<b>6.633.470,53</b>	
	<b>Einnahmen</b>	<b>9.141.000</b>	<b>9.659.000</b>	<b>10.241.503,85</b>	
	<b>Ausgaben</b>	<b>3.562.000</b>	<b>3.900.000</b>	<b>3.608.033,32</b>	
	<b>AB 90 Zu-/Überschuss</b>	<b>5.579.000</b>	<b>5.759.000</b>	<b>6.633.470,53</b>	

Gemeinde **1 Stadt Laufen**  
 Einzelplan **9 Allgemeine Finanzwirtschaft**  
 Abschnitt **91 Sonstige allgemeine Finanzwirtschaft**  
 U-Abschnitt **9100 sonstige allgemeine Finanzwirtschaft**

Haushaltsstelle		Haushaltsansatz		Ergebnis der Jahresrechnung	Erläuterungen
Nr.	Bezeichnung	2021	2020	2019	Sonst. Amt DVM Vermerk
1	2	EUR	EUR	EUR	6
	<b>Einnahmen</b>				
.2070	Zinseinnahmen von priv. Unternehmen (Raiffeisen, Voba, Sparkasse) <i>Sparkasse ab 2017</i>	0	0	7,58	3
.2080	Zinsen sonstige (Private)	0	0	0,00	3
.2700	Abschreibungen	564.300	563.500	511.598,28	3
.2750	Verzinsung des Anlagekapitals	441.300	415.300	376.636,06	3
.2810	Zuführung vom Vermögenshaushalt (Sonderrücklage Sozialfond) <i>bis 2016: 4901.2810</i>	0	0	2.031,20	3
	<b>Einnahmen</b>	<b>1.005.600</b>	<b>978.800</b>	<b>890.273,12</b>	
	<b>Ausgaben</b>				
.8070	Zinsausgaben an priv. Unternehmen (Raiffeisen, VoBa, Sparkasse, usw.)	70.000	75.000	74.369,19	3
.8600	Zuführung zum Vermögenshaushalt	540.000	530.000	3.009.198,71	3
.8601	Zuführung zum Vermögenshaushalt (Sonderrücklage Sozialfond) <i>bis 2016: 4901.8601</i>	1.000	1.000	0,00	3
	<b>Ausgaben</b>	<b>611.000</b>	<b>606.000</b>	<b>3.083.567,90</b>	
	<b>UAB 9100 Zu-/Überschuss</b>	<b>394.600</b>	<b>372.800</b>	<b>-2.193.294,78</b>	
	<b>Einnahmen</b>	<b>1.005.600</b>	<b>978.800</b>	<b>890.273,12</b>	
	<b>Ausgaben</b>	<b>611.000</b>	<b>606.000</b>	<b>3.083.567,90</b>	
	<b>AB 91 Zu-/Überschuss</b>	<b>394.600</b>	<b>372.800</b>	<b>-2.193.294,78</b>	

**A. Verwaltungshaushalt - Einzelpläne**

Gemeinde **1 Stadt Laufen**  
 Einzelplan **9 Allgemeine Finanzwirtschaft**  
 Abschnitt **92 Abwicklung der Vorjahre**  
 U-Abschnitt **9200 Abwicklung der Vorjahre**

Haushaltsstelle		Haushaltsansatz		Ergebnis der Jahresrechnung	Erläuterungen
Nr.	Bezeichnung	2021	2020	2019	Sonst. Amt DVM Vermerk
		EUR	EUR	EUR	
1	2	3	4	5	6
	<b>Einnahmen</b>				
	<b>Ausgaben</b>				
.8950	Ist-Fehlbetrag des Verwaltungshaushalts	0	0	0,00	3
	<b>UAB 9200</b>				
	<b>Zu-/Überschuss</b>	0	0	0,00	
	<b>AB 92</b>				
	<b>Zu-/Überschuss</b>	0	0	0,00	
	<b>EP 9</b>				
	<b>Zu-/Überschuss</b>	10.146.600	10.637.800	11.131.776,97	
		4.173.000	4.506.000	6.691.601,22	
		5.973.600	6.131.800	4.440.175,75	

\*\*\* Ende der Liste "A. Verwaltungshaushalt - Einzelpläne" \*\*\*

# Einzelpläne für das Haushaltsjahr 2021

## Vermögenshaushalt

- in EUR -

**B. Vermögenshaushalt - Einzelpläne**

Gemeinde **1 Stadt Laufen**  
 Einzelplan **0 Allgemeine Verwaltung**  
 Abschnitt **05 Besondere Dienststellen der allgemeinen Verwaltung**  
 U-Abschnitt **0520 Wahlen**

Haushaltsstelle		Haushaltsansatz			Ergebnis der Jahresrechnung	Investitionen und Invest.- Förderungsmaßnahmen		Erläuterungen		
Nr.	Bezeichnung	2021	2021	2020		2019	Gesamt- ausgabebedarf	bisher bereitgestellt	Amt	DVM
1	2	3	4	5	6	7	8	9		
	<b>Einnahmen</b>	<b>0</b>		<b>0</b>	<b>0,00</b>					
	<b>Ausgaben</b>									
.9350	Neuanschaffung von bewegl. Sachen des Anlagevermögens (z.B. Wahlplakatständer)	2.000	0	2.000	0,00	4.000	2.000	1		
	<b>Ausgaben</b>	<b>2.000</b>	<b>0</b>	<b>2.000</b>	<b>0,00</b>	<b>4.000</b>	<b>2.000</b>			
	<b>UAB 0520 Zu-/Überschuss</b>	<b>-2.000</b>		<b>-2.000</b>	<b>0,00</b>					
	<b>Einnahmen</b>	<b>0</b>		<b>0</b>	<b>0,00</b>					
	<b>Ausgaben</b>	<b>2.000</b>	<b>0</b>	<b>2.000</b>	<b>0,00</b>	<b>4.000</b>	<b>2.000</b>			
	<b>AB 05 Zu-/Überschuss</b>	<b>-2.000</b>		<b>-2.000</b>	<b>0,00</b>					

**B. Vermögenshaushalt - Einzelpläne**

Gemeinde **1 Stadt Laufen**  
 Einzelplan **0 Allgemeine Verwaltung**  
 Abschnitt **06 Einrichtungen für die gesamte Verwaltung**  
 U-Abschnitt **0600 Gesamtverwaltung**

Haushaltsstelle		Haushaltsansatz			Ergebnis der Jahresrechnung	Investitionen und Invest.- Förderungsmaßnahmen		Erläuterungen		
Nr.	Bezeichnung	2021	2021 Verpfl.-Erm.	2020		2019	Gesamt- ausgabebedarf	bisher bereitgestellt	Amt	DVM
1	2	EUR	EUR	EUR	EUR	EUR	EUR	9		
	<b>Einnahmen</b>									
.3450	Einnahmen aus der Veräußerung von beweglichen Sachen	0		0	0,00			1		
.3680	Zuweisungen v. Privatpersonen, Vereinen, Stiftungen	0		0	1.417,00			1		
	<b>Einnahmen</b>	<b>0</b>		<b>0</b>	<b>1.417,00</b>					
	<b>Ausgaben</b>									
.9340	Erwerb von immateriellen Gegenständen (z. B. Software, Lizenzen)	25.000	0	15.000	0	85.000	15.000	5		
.9350	Erwerb von bewegl. Sachen des Anlagevermögens	5.000	0	10.000	10.950,80	245.375	214.059	1		
.9352	Erwerb von bewegl. Anlagevermögen EDV (Hardware)	52.000	0	40.000	55.861,63	336.952	164.952	5		
.9400	Baukosten Rathaus	15.000	0	15.000	12.756,24	1.328.373	926.803	12		
.9420	Baunebenkosten	500	0	500	0,00	120.000	61.177	12		
	<b>Ausgaben</b>	<b>97.500</b>	<b>0</b>	<b>80.500</b>	<b>79.568,67</b>	<b>2.115.700</b>	<b>1.381.991</b>			
	<b>UAB 0600 Zu-/Überschuss</b>	<b>-97.500</b>		<b>-80.500</b>	<b>-78.151,67</b>					
	<b>Einnahmen</b>	<b>0</b>		<b>0</b>	<b>1.417,00</b>					
	<b>Ausgaben</b>	<b>97.500</b>	<b>0</b>	<b>80.500</b>	<b>79.568,67</b>	<b>2.115.700</b>	<b>1.381.991</b>			
	<b>AB 06 Zu-/Überschuss</b>	<b>-97.500</b>		<b>-80.500</b>	<b>-78.151,67</b>					
	<b>Einnahmen</b>	<b>0</b>		<b>0</b>	<b>1.417,00</b>					
	<b>Ausgaben</b>	<b>99.500</b>	<b>0</b>	<b>82.500</b>	<b>79.568,67</b>	<b>2.119.700</b>	<b>1.383.991</b>			
	<b>EP 0 Zu-/Überschuss</b>	<b>-99.500</b>		<b>-82.500</b>	<b>-78.151,67</b>					

**B. Vermögenshaushalt - Einzelpläne**

Gemeinde **1 Stadt Laufen**  
 Einzelplan **1 Öffentliche Sicherheit und Ordnung**  
 Abschnitt **11 Öffentliche Ordnung**  
 U-Abschnitt **1100 Öffentliche Ordnung**

Haushaltsstelle		Haushaltsansatz			Ergebnis der Jahresrechnung	Investitionen und Invest.- Förderungsmaßnahmen		Erläuterungen		
Nr.	Bezeichnung	2021	2021 Verpfl.-Erm.	2020		2019	Gesamt- ausgabebedarf	bisher bereitgestellt	Amt	DVM
1	2	3 EUR	4 EUR	5 EUR	6 EUR	7 EUR	8 EUR	9		
	<b>Einnahmen</b>									
	<b>Einnahmen</b>	0		0	0,00					
	<b>Ausgaben</b>									
.9400	Baukosten Obdachlosenunterkunft	7.000	0	0	0	7.000	0	13		
	<b>Ausgaben</b>	7.000	0	0	0,00	7.000	0			
	<b>UAB 1100 Zu-/Überschuss</b>	-7.000		0	0,00					
	<b>Einnahmen</b>	0		0	0,00					
	<b>Ausgaben</b>	7.000	0	0	0,00	7.000	0			
	<b>AB 11 Zu-/Überschuss</b>	-7.000		0	0,00					



**B. Vermögenshaushalt - Einzelpläne**

Gemeinde **1 Stadt Laufen**  
 Einzelplan **1 Öffentliche Sicherheit und Ordnung**  
 Abschnitt **13 Brandschutz**  
 U-Abschnitt **1300 Feuerwehr**

Haushaltsstelle		Haushaltsansatz			Ergebnis der Jahresrechnung	Investitionen und Invest.- Förderungsmaßnahmen		Erläuterungen		
Nr.	Bezeichnung	2021	2021 Verpfl.-Erm.	2020		2019	Gesamt- ausgabebedarf	bisher bereitgestellt	Amt	DVM
1	2	3 EUR	4 EUR	5 EUR	6 EUR	7 EUR	8 EUR	9		
	<b>Einnahmen</b>									
.3450	Verkauf von bewegl. Anlagevermögen	0		0	1.000,00					13
.3610	Zuweisungen f. Investitionen vom Land	0		14.000	0,00					13
.3620	Zuweisungen u. Investitionen vom Landkreis	0		0	1.540,00					13
.3680	Zuweisungen von Privatpersonen, Vereine	0		0	2.750,00					13
	<b>Einnahmen</b>	<b>0</b>		<b>14.000</b>	<b>5.290,00</b>					
	<b>Ausgaben</b>									
.9350	Erwerb von beweglichen Sachen des Anlagevermögens (Laufen)	17.000	0	40.000	60.103,27	2.068.962	1.612.841			13
.9351	Erwerb von beweglichen Sachen des Anlagevermögens (Leobendorf)	2.500	0	2.500	15.422,70	421.464	53.964			13
.9352	Anschaffung Digitalfunk	2.000	0	2.000	2.442,36	140.000	54.277			13
.9400	Baukosten Abriss Altes Feuerwehrhaus Abtsdorfer Straße 30	0	0	0	0,00	802.793	218.677			1
.9420	Baunebenkosten Abriss Altes Feuerwehrhaus Abtsdorfer Straße 30	0	0	0	0,00	22.500	19.387			1
	<b>Ausgaben</b>	<b>21.500</b>	<b>0</b>	<b>44.500</b>	<b>77.968,33</b>	<b>3.455.719</b>	<b>1.959.146</b>			
	<b>UAB 1300 Zu-/Überschuss</b>	<b>-21.500</b>		<b>-30.500</b>	<b>-72.678,33</b>					

**B. Vermögenshaushalt - Einzelpläne**

Gemeinde **1 Stadt Laufen**  
 Einzelplan **1 Öffentliche Sicherheit und Ordnung**  
 Abschnitt **13 Brandschutz**  
 U-Abschnitt **1301 Sanierung/Neubau Feuerwehrhaus**

Haushaltsstelle		Haushaltsansatz			Ergebnis der Jahresrechnung	Investitionen und Invest.-Förderungsmaßnahmen		Erläuterungen		
Nr.	Bezeichnung	2021	2021	2020		2019	Gesamt- ausgabebedarf	bisher bereitgestellt	Amt	DVM
1	2	EUR	EUR	EUR	EUR	EUR				
	<b>Einnahmen</b>									
.3400	Einnahmen aus der Veräußerung von Grundstücken und baulichen Anlagen	0		0	1.476.170,00			1		
.3611	Zuschuß des Landes (Neubau Leobendorf)	0		0	0,00			11		
	<b>Einnahmen</b>	<b>0</b>		<b>0</b>	<b>1.476.170,00</b>					
	<b>Ausgaben</b>									
.9320	Grunderwerb für Feuerwehrhaus Leobendorf	0	0	0	0,00	300.000	0	1		
.9350	Neuanschaffung von bewegl. Sachen des Anlagevermögens	0	0	0	0,00	99.856	85.957	13		
.9400	Baukosten Feuerwehrhaus Laufen	1.000	0	1.000	1.090,04	4.833.438	3.345.867	12		
.9401	Baukosten Feuerwehrhaus Leobendorf	0	0	0	0,00	3.020.658	20.658	12		
.9420	Baunebenkosten Feuerwehrhaus Laufen	1.000	0	1.000	0,00	742.747	644.554	12		
.9421	Baunebenkosten Feuerwehrhaus Leobendorf	100.000	0	150.000	8.544,51	461.543	161.543	12		
	<b>Ausgaben</b>	<b>102.000</b>	<b>0</b>	<b>152.000</b>	<b>9.634,55</b>	<b>9.458.242</b>	<b>4.258.579</b>			
	<b>UAB 1301 Zu-/Überschuss</b>	<b>-102.000</b>		<b>-152.000</b>	<b>1.466.535,45</b>					
	<b>Einnahmen</b>	<b>0</b>		<b>14.000</b>	<b>1.481.460,00</b>					
	<b>Ausgaben</b>	<b>123.500</b>	<b>0</b>	<b>196.500</b>	<b>87.602,88</b>	<b>12.913.961</b>	<b>6.217.725</b>			
	<b>AB 13 Zu-/Überschuss</b>	<b>-123.500</b>		<b>-182.500</b>	<b>1.393.857,12</b>					

**B. Vermögenshaushalt - Einzelpläne**

Gemeinde **1 Stadt Laufen**  
 Einzelplan **1 Öffentliche Sicherheit und Ordnung**  
 Abschnitt **14 Katastrophenschutz, Zivilschutz**  
 U-Abschnitt **1400 Katastrophenschutz, Zivilschutz**

Haushaltsstelle		Haushaltsansatz			Ergebnis der Jahresrechnung	Investitionen und Invest- Förderungsmaßnahmen		Erläuterungen		
Nr.	Bezeichnung	2021	2021 Verpfl.-Erm.	2020		2019	Gesamt- ausgabebedarf	bisher bereitgestellt	Amt	DVM
1	2	3 EUR	4 EUR	5 EUR	6 EUR	7 EUR	8 EUR	9		
	<b>Einnahmen</b>	<b>0</b>		<b>0</b>	<b>0,00</b>					
	<b>Ausgaben</b>									
.9350	Neuanschaffung von bewegl. Sachen des Anlagevermögens	2.000	0	4.000	65.715,37	107.551	75.266	13		
.9400	Baukosten <i>Sirenen, Hochwasser</i>	2.500	0	500	1.090,63	1.530.998	24.089	13		
.9420	Baunebenkosten (z. B. Hochwasserschutz)	50.000	0	50.000	34.061,76	248.849	108.849	12		
.9880	Zuwendungen an Wasserwacht, BRK	7.000	0	0	0,00	10.250	3.250	1		
	<b>Ausgaben</b>	<b>61.500</b>	<b>0</b>	<b>54.500</b>	<b>100.867,76</b>	<b>1.897.648</b>	<b>211.454</b>			
	<b>UAB 1400 Zu-/Überschuss</b>	<b>-61.500</b>		<b>-54.500</b>	<b>-100.867,76</b>					
	<b>Einnahmen</b>	<b>0</b>		<b>0</b>	<b>0,00</b>					
	<b>Ausgaben</b>	<b>61.500</b>	<b>0</b>	<b>54.500</b>	<b>100.867,76</b>	<b>1.897.648</b>	<b>211.454</b>			
	<b>AB 14 Zu-/Überschuss</b>	<b>-61.500</b>		<b>-54.500</b>	<b>-100.867,76</b>					
	<b>Einnahmen</b>	<b>0</b>		<b>14.000</b>	<b>1.481.460,00</b>					
	<b>Ausgaben</b>	<b>192.000</b>	<b>0</b>	<b>251.000</b>	<b>188.470,64</b>	<b>14.818.609</b>	<b>6.429.179</b>			
	<b>EP 1 Zu-/Überschuss</b>	<b>-192.000</b>		<b>-237.000</b>	<b>1.292.989,36</b>					

**B. Vermögenshaushalt - Einzelpläne**

Gemeinde **1 Stadt Laufen**  
 Einzelplan **2 Schulen**  
 Abschnitt **21 Grund- und Mittelschulen**  
 U-Abschnitt **2110 Grundschule Leobendorf (ab August 2015)**

Haushaltsstelle		Haushaltsansatz			Ergebnis der Jahresrechnung	Investitionen und Invest.- Förderungsmaßnahmen		Erläuterungen		
Nr.	Bezeichnung	2021	2021 Verpfl.-Erm.	2020		2019	Gesamt- ausgabebedarf	bisher bereitgestellt	Amt	DVM
1	2	3 EUR	4 EUR	5 EUR	6 EUR	7 EUR	8 EUR	9		
	<b>Einnahmen</b>									
.3610	Zuschuß des Landes	800.000		0	0,00					11
	<b>Einnahmen</b>	<b>800.000</b>		<b>0</b>	<b>0,00</b>					
	<b>Ausgaben</b>									
.9350	Neuanschaffung von bewegl. Sachen des Anlagevermögens	0	0	1.000	1.860,00	32.400	12.972			3
.9351	Neuanschaffung von bewegl. Sachen (Schulleitung)	0	0	17.000	0,00	22.500	17.000			3
.9352	Erwerb von bewegl. Anlagevermögen EDV (Hardware)	0	0	5.000	0,00	10.658	5.658			5
.9400	Baukosten	1.500.000	0	500.000	893,99	2.509.384	509.384			12
.9420	Baunebenkosten	300.000	0	150.000	98.526,16	2.300.000	248.526			12
	<b>Ausgaben</b>	<b>1.800.000</b>	<b>0</b>	<b>673.000</b>	<b>101.280,15</b>	<b>4.874.942</b>	<b>793.540</b>			
	<b>UAB 2110 Zu-/Überschuss</b>	<b>-1.000.000</b>		<b>-673.000</b>	<b>-101.280,15</b>					

**B. Vermögenshaushalt - Einzelpläne**

Gemeinde **1 Stadt Laufen**  
 Einzelplan **2 Schulen**  
 Abschnitt **21 Grund- und Mittelschulen**  
 U-Abschnitt **2112 Grundschulen Laufen ab August 2015**

Haushaltsstelle		Haushaltsansatz			Ergebnis der Jahresrechnung	Investitionen und Invest.-Förderungsmaßnahmen		Erläuterungen		
Nr.	Bezeichnung	2021	2021	2020		2019	Gesamt- ausgabebedarf	bisher bereitgestellt	Amt	DVM
1	2	3	4	5	6	7	8	9		
		EUR	EUR	EUR	EUR	EUR	EUR			
	<i>(Grundschule Leobendorf neue HHSt. 2110.)</i>									
	<b>Einnahmen</b>									
.3600	Zuschüsse vom Bund	0		0	0,00					3
.3610	Zuschuß des Landes	31.500		15.000	0					11
	<b>Einnahmen</b>	<b>31.500</b>		<b>15.000</b>	<b>0,00</b>					
	<b>Ausgaben</b>									
.9350	Neuanschaffung von bewegl. Sachen des Anlagevermögens	5.000	0	5.000	1.860,00	114.445	77.017			3
.9351	Neuanschaffung von bewegl. Anlagen (Schulleitung)	7.500	0	7.500	0,00	32.000	20.028			3
.9352	Erwerb von bewegl. Anlagevermögen EDV (Hardware)	35.000	0	27.000	0,00	106.438	39.438			5
.9400	Baukosten	5.000	0	25.000	524,79	142.530	77.530			12
	<b>Ausgaben</b>	<b>52.500</b>	<b>0</b>	<b>64.500</b>	<b>2.384,79</b>	<b>395.413</b>	<b>214.013</b>			
	<b>UAB 2112 Zu-/Überschuss</b>	<b>-21.000</b>		<b>-49.500</b>	<b>-2.384,79</b>					

**B. Vermögenshaushalt - Einzelpläne**

Gemeinde **1 Stadt Laufen**  
 Einzelplan **2 Schulen**  
 Abschnitt **21 Grund- und Mittelschulen**  
 U-Abschnitt **2152 Mittelschule Laufen (ab 2012)**

Haushaltsstelle		Haushaltsansatz			Ergebnis der Jahresrechnung	Investitionen und Invest.- Förderungsmaßnahmen		Erläuterungen		
Nr.	Bezeichnung	2021	2021 Verpfl.-Erm.	2020		2019	Gesamt- ausgabebedarf	bisher bereitgestellt	Amt	DVM
1	2	EUR	EUR	EUR	EUR	EUR	EUR	9		
	<b>Einnahmen</b>									
.3610	Zuschuß des Landes	31.500		15.000	0,00					11
.3611	Zuschüsse vom Land (Turnhalle)	0		0	0,00					11
	<b>Einnahmen</b>	<b>31.500</b>		<b>15.000</b>	<b>0,00</b>					
	<b>Ausgaben</b>									
.9350	Neuanschaffung von bewegl. Sachen des Anlagevermögens	5.000	0	11.000	22.843,31	156.190	136.190			3
.9351	Neuanschaffung von bewegl. Sachen (Schulleitung)	7.500	0	7.500	0,00	34.126	26.960			3
.9352	Erwerb von bewegl. Anlagevermögen EDV (Hardware)	35.000	0	1.000	0,00	78.282	9.282			5
.9400	Baukosten	4.000	0	25.000	524,79	174.054	84.996			12
.9401	Baukosten Neubau/Sanierung Grund- und Mittelschule	0	0	0	0,00	1.350.000	0			12
.9402	Baukosten Turnhalle	0	0	0	0,00	2.600.000	0			12
.9421	Baunebenkosten Sanierung/Neubau Grund- und Mittelschule	20.000	0	50.000	0,00	440.000	50.000			12
.9422	Baunebenkosten Neubau Turnhalle	0	0	0	0,00	260.000	0			12
	<b>Ausgaben</b>	<b>71.500</b>	<b>0</b>	<b>94.500</b>	<b>23.368,10</b>	<b>5.092.652</b>	<b>307.428</b>			
	<b>UAB 2152 Zu-/Überschuss</b>	<b>-40.000</b>		<b>-79.500</b>	<b>-23.368,10</b>					
	<b>Einnahmen</b>	<b>863.000</b>		<b>30.000</b>	<b>0,00</b>					
	<b>Ausgaben</b>	<b>1.924.000</b>	<b>0</b>	<b>832.000</b>	<b>127.033,04</b>	<b>10.363.007</b>	<b>1.314.981</b>			
	<b>AB 21 Zu-/Überschuss</b>	<b>-1.061.000</b>		<b>-802.000</b>	<b>-127.033,04</b>					
	<b>Einnahmen</b>	<b>863.000</b>		<b>30.000</b>	<b>0,00</b>					
	<b>Ausgaben</b>	<b>1.924.000</b>	<b>0</b>	<b>832.000</b>	<b>127.033,04</b>	<b>10.363.007</b>	<b>1.314.981</b>			
	<b>EP 2 Zu-/Überschuss</b>	<b>-1.061.000</b>		<b>-802.000</b>	<b>-127.033,04</b>					

**B. Vermögenshaushalt - Einzelpläne**

Gemeinde **1 Stadt Laufen**  
 Einzelplan **3 Wissenschaft, Forschung, Kulturpflege**  
 Abschnitt **32 Museen, Sammlungen, Ausstellungen (Archiv)**  
 U-Abschnitt **3210 Nichtwissensch., Museen; Archiv, Ausstellungen**

Haushaltsstelle		Haushaltsansatz			Ergebnis der Jahresrechnung	Investitionen und Invest.- Förderungsmaßnahmen		Erläuterungen		
Nr.	Bezeichnung	2021	2021 Verpfl.-Erm.	2020		2019	Gesamt- ausgabebedarf	bisher bereitgestellt	Amt	DVM
1	2	3 EUR	4 EUR	5 EUR	6 EUR	7 EUR	8 EUR	9		
	<b>Einnahmen</b>									
	<b>Einnahmen</b>	0		0	0,00					
	<b>Ausgaben</b>									
.9350	Neuanschaffung von bewegl. Sachen des Anlagevermögens	3.500	0	19.000	3.335,27	149.945	145.280	12		
.9400	Baukosten Archiv (Rathausplatz 2)	1.500	0	1.000	8.321,73	120.000	90.141	12		
	<b>Ausgaben</b>	5.000	0	20.000	11.657,00	269.945	235.421			
	<b>UAB 3210 Zu-/Überschuss</b>	-5.000		-20.000	-11.657,00					
	<b>Einnahmen</b>	0		0	0,00					
	<b>Ausgaben</b>	5.000	0	20.000	11.657,00	269.945	235.421			
	<b>AB 32 Zu-/Überschuss</b>	-5.000		-20.000	-11.657,00					

**B. Vermögenshaushalt - Einzelpläne**

Gemeinde **1 Stadt Laufen**  
 Einzelplan **3 Wissenschaft, Forschung, Kulturpflege**  
 Abschnitt **33 Theater, Konzerte, Musikpflege**  
 U-Abschnitt **3320 Musikpflege**

Haushaltsstelle		Haushaltsansatz			Ergebnis der Jahresrechnung	Investitionen und Invest.- Förderungsmaßnahmen		Erläuterungen		
Nr.	Bezeichnung	2021	2021 Verpfl.-Erm.	2020		2019	Gesamt- ausgabebedarf	bisher bereitgestellt	Amt	DVM
1	2	3 EUR	4 EUR	5 EUR	6 EUR	7 EUR	8 EUR	9		
	<b>Einnahmen</b>									
	<b>Einnahmen</b>	<b>0</b>		<b>0</b>	<b>0,00</b>					
	<b>Ausgaben</b>									
.9880	Zuschuß Neubau Musikkapelle Leobendorf	75.000	0	100.000	0,00	237.000	100.000	1		
	<b>Ausgaben</b>	<b>75.000</b>	<b>0</b>	<b>100.000</b>	<b>0,00</b>	<b>237.000</b>	<b>100.000</b>			
	<b>UAB 3320 Zu-/Überschuss</b>	<b>-75.000</b>		<b>-100.000</b>	<b>0,00</b>					



**B. Vermögenshaushalt - Einzelpläne**

Gemeinde **1 Stadt Laufen**  
 Einzelplan **3 Wissenschaft, Forschung, Kulturpflege**  
 Abschnitt **33 Theater, Konzerte, Musikpflege**  
 U-Abschnitt **3330 Salzachfestspiele**

Haushaltsstelle		Haushaltsansatz			Ergebnis der Jahresrechnung	Investitionen und Invest.- Förderungsmaßnahmen		Erläuterungen		
Nr.	Bezeichnung	2021	2021 Verpfl.-Erm.	2020		2019	Gesamt- ausgabebedarf	bisher bereitgestellt	Amt	DVM
1	2	3 EUR	4 EUR	5 EUR	6 EUR	7 EUR	8 EUR	9		
	<b>Einnahmen</b>									
	<b>Einnahmen</b>	<b>0</b>		<b>0</b>	<b>0,00</b>					
	<b>Ausgaben</b>									
.9350	Neuanschaffung von bewegl. Sachen des Anlagevermögens	8.000	0	8.000	7.507,55	67.546	44.546	10		
.9400	Baukosten	5.000	0	5.000	2.510,18	60.000	33.670	10		
	<b>Ausgaben</b>	<b>13.000</b>	<b>0</b>	<b>13.000</b>	<b>10.017,73</b>	<b>127.546</b>	<b>78.216</b>			
	<b>UAB 3330 Zu-/Überschuss</b>	<b>-13.000</b>		<b>-13.000</b>	<b>-10.017,73</b>					
	<b>Einnahmen</b>	<b>0</b>		<b>0</b>	<b>0,00</b>					
	<b>Ausgaben</b>	<b>88.000</b>	<b>0</b>	<b>113.000</b>	<b>10.017,73</b>	<b>364.546</b>	<b>178.216</b>			
	<b>AB 33 Zu-/Überschuss</b>	<b>-88.000</b>		<b>-113.000</b>	<b>-10.017,73</b>					

**B. Vermögenshaushalt - Einzelpläne**

Gemeinde **1 Stadt Laufen**  
 Einzelplan **3 Wissenschaft, Forschung, Kulturpflege**  
 Abschnitt **34 Heimat- und sonstige Kunstpflege**  
 U-Abschnitt **3400 Heimat- und sonstige Kunstpflege**

Haushaltsstelle		Haushaltsansatz			Ergebnis der Jahresrechnung	Investitionen und Invest.-Förderungsmaßnahmen		Erläuterungen		
Nr.	Bezeichnung	2021	2021	2020		2019	Gesamt-ausgabebedarf	bisher bereitgestellt	Amt	DVM
1	2	EUR	EUR	EUR	EUR	EUR				
	<b>Einnahmen</b>									
	<b>Einnahmen</b>	0		0	0,00					
	<b>Ausgaben</b>									
.9350	Neuanschaffung von bewegl. Sachen des Anlagevermögens	0	0	0	0,00	59.910	47.794	1		
.9881	Zuschuß königl. priv. Feuerschützengesellschaft Vereinsheim	14.000	0	100.000	0,00	254.000	100.000	1		
	<b>Ausgaben</b>	14.000	0	100.000	0,00	313.910	147.794			
	<b>UAB 3400 Zu-/Überschuss</b>	-14.000		-100.000	0,00					
	<b>Einnahmen</b>	0		0	0,00					
	<b>Ausgaben</b>	14.000	0	100.000	0,00	313.910	147.794			
	<b>AB 34 Zu-/Überschuss</b>	-14.000		-100.000	0,00					

**B. Vermögenshaushalt - Einzelpläne**

Gemeinde **1 Stadt Laufen**  
 Einzelplan **3 Wissenschaft, Forschung, Kulturpflege**  
 Abschnitt **35 Volksbildung**  
 U-Abschnitt **3520 Öffentliche Büchereien**

Haushaltsstelle		Haushaltsansatz			Ergebnis der Jahresrechnung	Investitionen und Invest.- Förderungsmaßnahmen		Erläuterungen		
Nr.	Bezeichnung	2021	2021 Verpfl.-Erm.	2020		2019	Gesamt- ausgabebedarf	bisher bereitgestellt	Amt	DVM
1	2	3 EUR	4 EUR	5 EUR	6 EUR	7 EUR	8 EUR	9		
	<b>Einnahmen</b>									
	<b>Einnahmen</b>	0		0	0,00					
	<b>Ausgaben</b>									
.9820	Investitionskostenzuschuß Bücherei Gymnasium	0	0	0	0,00	154.029	4.029	11		
	<b>Ausgaben</b>	0	0	0	0,00	154.029	4.029			
	<b>UAB 3520 Zu-/Überschuss</b>	0		0	0,00					
	<b>Einnahmen</b>	0		0	0,00					
	<b>Ausgaben</b>	0	0	0	0,00	154.029	4.029			
	<b>AB 35 Zu-/Überschuss</b>	0		0	0,00					

**B. Vermögenshaushalt - Einzelpläne**

Gemeinde **1 Stadt Laufen**  
 Einzelplan **3 Wissenschaft, Forschung, Kulturpflege**  
 Abschnitt **36 Naturschutz, Denkmalschutz und -pflege**  
 U-Abschnitt **3650 Denkmalschutz und -pflege**

Haushaltsstelle		Haushaltsansatz			Ergebnis der Jahresrechnung	Investitionen und Invest.- Förderungsmaßnahmen		Erläuterungen		
Nr.	Bezeichnung	2021	2021 Verpfl.-Erm.	2020		2019	Gesamt- ausgabebedarf	bisher bereitgestellt	Amt	DVM
1	2	EUR	EUR	EUR	EUR	EUR	EUR	9		
	<b>Einnahmen</b>									
.3610	Zuschuß des Landes	0		0	0,00					11
.3620	Zuschuß vom Bezirk Oberbayern	0		0	0,00					11
.3680	Zuschuß von Privatpersonen	0		0	0,00					11
	<b>Einnahmen</b>	<b>0</b>		<b>0</b>	<b>0,00</b>					
	<b>Ausgaben</b>									
.9400	Baukosten Sanierung Mauer Alter Friedhof	0	0	90.000	0,00	537.251	384.782			11
.9420	Baunebenkosten Mauer Alter Friedhof	0	0	15.000	0,00	65.360	50.360			11
	<b>Ausgaben</b>	<b>0</b>	<b>0</b>	<b>105.000</b>	<b>0,00</b>	<b>602.611</b>	<b>435.142</b>			
	<b>UAB 3650 Zu-/Überschuss</b>	<b>0</b>		<b>-105.000</b>	<b>0,00</b>					
	<b>Einnahmen</b>	<b>0</b>		<b>0</b>	<b>0,00</b>					
	<b>Ausgaben</b>	<b>0</b>	<b>0</b>	<b>105.000</b>	<b>0,00</b>	<b>602.611</b>	<b>435.142</b>			
	<b>AB 36 Zu-/Überschuss</b>	<b>0</b>		<b>-105.000</b>	<b>0,00</b>					
	<b>Einnahmen</b>	<b>0</b>		<b>0</b>	<b>0,00</b>					
	<b>Ausgaben</b>	<b>107.000</b>	<b>0</b>	<b>338.000</b>	<b>21.674,73</b>	<b>1.705.041</b>	<b>1.000.602</b>			
	<b>EP 3 Zu-/Überschuss</b>	<b>-107.000</b>		<b>-338.000</b>	<b>-21.674,73</b>					

**B. Vermögenshaushalt - Einzelpläne**

Gemeinde **1 Stadt Laufen**  
 Einzelplan **4 Soziale Sicherung**  
 Abschnitt **46 Eigene Einrichtungen der Jugendhilfe**  
 U-Abschnitt **4600 Einrichtung der Jugendhilfe**

Haushaltsstelle		Haushaltsansatz			Ergebnis der Jahresrechnung	Investitionen und Invest.-Förderungsmaßnahmen		Erläuterungen		
Nr.	Bezeichnung	2021	2021 Verpfl.-Erm.	2020		2019	Gesamt- ausgabebedarf	bisher bereitgestellt	Amt	DVM
1	2	3 EUR	4 EUR	5 EUR	6 EUR	7 EUR	8 EUR	9		
	<b>Einnahmen</b>									
.3610	Zuschuß des Landes (Haus für Kinder)	0		0	0,00					11
.3680	Zuschuß Privatpersonen, Stiftungen	0		0	0,00					11
	<b>Einnahmen</b>	<b>0</b>		<b>0</b>	<b>0,00</b>					
	<b>Ausgaben</b>									
.9400	Hochbaumaßnahmen, Erweiterungs-, Neu-, u. Ausbauten	0	0	0	0,00	6.397.552	4.417.516			1
.9420	Baunebenkosten	0	0	0	0,00	755.190	196.316			1
	<b>Ausgaben</b>	<b>0</b>	<b>0</b>	<b>0</b>	<b>0,00</b>	<b>7.152.742</b>	<b>4.613.832</b>			
	<b>UAB 4600 Zu-/Überschuss</b>	<b>0</b>		<b>0</b>	<b>0,00</b>					

**B. Vermögenshaushalt - Einzelpläne**

Gemeinde **1 Stadt Laufen**  
 Einzelplan **4 Soziale Sicherung**  
 Abschnitt **46 Eigene Einrichtungen der Jugendhilfe**  
 U-Abschnitt **4642 Kindergarten Leobendorf**

Haushaltsstelle		Haushaltsansatz			Ergebnis der Jahresrechnung	Investitionen und Invest.-Förderungsmaßnahmen		Erläuterungen		
Nr.	Bezeichnung	2021	2021 Verpfl.-Erm.	2020		2019	Gesamt- ausgabebedarf	bisher bereitgestellt	Amt	DVM
1	2	3 EUR	4 EUR	5 EUR	6 EUR	7 EUR	8 EUR	9		
	<b>Einnahmen</b>									
	Einnahmen	0		0	0,00					
	<b>Ausgaben</b>									
.9400	Baukosten	5.000	0	5.000	0,00	67.318	47.318	1		
	Ausgaben	5.000	0	5.000	0,00	67.318	47.318			
	UAB 4642 Zu-/Überschuss	-5.000		-5.000	0,00					

**B. Vermögenshaushalt - Einzelpläne**

Gemeinde **1 Stadt Laufen**  
 Einzelplan **4 Soziale Sicherung**  
 Abschnitt **46 Eigene Einrichtungen der Jugendhilfe**  
 U-Abschnitt **4643 Kath. Kindergarten St. Agnes Laufen**

Haushaltsstelle		Haushaltsansatz			Ergebnis der Jahresrechnung	Investitionen und Invest.- Förderungsmaßnahmen		Erläuterungen		
Nr.	Bezeichnung	2021	2021 Verpfl.-Erm.	2020		2019	Gesamt- ausgabebedarf	bisher bereitgestellt	Amt	DVM
1	2	3 EUR	4 EUR	5 EUR	6 EUR	7 EUR	8 EUR	9		
	<b>Einnahmen</b>									
	Einnahmen	0		0	0,00					
	<b>Ausgaben</b>									
.9880	Investitionskostenzuschüsse	5.000	0	5.000	0,00	787.000	364.864	1		
	Ausgaben	5.000	0	5.000	0,00	787.000	364.864			
	UAB 4643 Zu-/Überschuss	-5.000		-5.000	0,00					

**B. Vermögenshaushalt - Einzelpläne**

Gemeinde **1 Stadt Laufen**  
 Einzelplan **4 Soziale Sicherung**  
 Abschnitt **46 Eigene Einrichtungen der Jugendhilfe**  
 U-Abschnitt **4645 Waldkindergarten Laufen**

Haushaltsstelle		Haushaltsansatz			Ergebnis der Jahresrechnung	Investitionen und Invest.- Förderungsmaßnahmen		Erläuterungen		
Nr.	Bezeichnung	2021	2021 Verpfl.-Erm.	2020		2019	Gesamt- ausgabebedarf	bisher bereitgestellt	Amt	DVM
1	2	3	4	5	6	7	8	9		
	<b>Einnahmen</b>	<b>0</b>		<b>0</b>	<b>0,00</b>					
	<b>Ausgaben</b>									
.9880	Zuschuß Neubau Waldkindergarten	0	0	0	45.214,14	90.000	45.214	1		
	<b>Ausgaben</b>	<b>0</b>	<b>0</b>	<b>0</b>	<b>45.214,14</b>	<b>90.000</b>	<b>45.214</b>			
	<b>UAB 4645 Zu-/Überschuss</b>	<b>0</b>		<b>0</b>	<b>-45.214,14</b>					



**B. Vermögenshaushalt - Einzelpläne**

Gemeinde **1 Stadt Laufen**  
 Einzelplan **4 Soziale Sicherung**  
 Abschnitt **46 Eigene Einrichtungen der Jugendhilfe**  
 U-Abschnitt **4646 Haus für Kinder (Kinderkrippe, Kindergarten, Kinderhort)**

Haushaltsstelle		Haushaltsansatz			Ergebnis der Jahresrechnung	Investitionen und Invest.- Förderungsmaßnahmen		Erläuterungen		
Nr.	Bezeichnung	2021	2021 Verpfl.-Erm.	2020		2019	Gesamt- ausgabebedarf	bisher bereitgestellt	Amt	DVM
1	2	3 EUR	4 EUR	5 EUR	6 EUR	7 EUR	8 EUR	9		
	<b>Einnahmen</b>									
.3610	Zuschuß des Landes	0		0	0					11
	<b>Einnahmen</b>	<b>0</b>		<b>0</b>	<b>0,00</b>					
	<b>Ausgaben</b>									
.9350	Neuanschaffung von bewegl. Sachen des Anlagevermögens	15.000	0	25.000	3.895,70	71.122	35.018			6
.9352	Erwerb von bewegl. Anlagevermögen EDV (Hardware)	5.000	0	2.000	4.116,69	19.630	8.630			5
.9400	Baukosten	0	0	100.000	0,00	3.630.625	130.625			6
.9420	Baunebenkosten	100.000	0	25.000	0	425.000	25.000			12
	<b>Ausgaben</b>	<b>120.000</b>	<b>0</b>	<b>152.000</b>	<b>8.012,39</b>	<b>4.146.377</b>	<b>199.273</b>			
	<b>UAB 4646 Zu-/Überschuss</b>	<b>-120.000</b>		<b>-152.000</b>	<b>-8.012,39</b>					
	<b>Einnahmen</b>	<b>0</b>		<b>0</b>	<b>0,00</b>					
	<b>Ausgaben</b>	<b>130.000</b>	<b>0</b>	<b>162.000</b>	<b>53.226,53</b>	<b>12.243.437</b>	<b>5.270.501</b>			
	<b>AB 46 Zu-/Überschuss</b>	<b>-130.000</b>		<b>-162.000</b>	<b>-53.226,53</b>					
	<b>Einnahmen</b>	<b>0</b>		<b>0</b>	<b>0,00</b>					
	<b>Ausgaben</b>	<b>130.000</b>	<b>0</b>	<b>162.000</b>	<b>53.226,53</b>	<b>12.243.437</b>	<b>5.270.501</b>			
	<b>EP 4 Zu-/Überschuss</b>	<b>-130.000</b>		<b>-162.000</b>	<b>-53.226,53</b>					

**B. Vermögenshaushalt - Einzelpläne**

Gemeinde **1 Stadt Laufen**  
 Einzelplan **5 Gesundheit, Sport, Erholung**  
 Abschnitt **55 Förderung des Sports**  
 U-Abschnitt **5500 Förderung des Sports**

Haushaltsstelle		Haushaltsansatz			Ergebnis der Jahresrechnung	Investitionen und Invest.- Förderungsmaßnahmen		Erläuterungen		
Nr.	Bezeichnung	2021	2021 Verpfl.-Erm.	2020		2019	Gesamt- ausgabebedarf	bisher bereitgestellt	Amt	DVM
1	2	3 EUR	4 EUR	5 EUR	6 EUR	7 EUR	8 EUR	9		
	<b>Einnahmen</b>									
	<b>Einnahmen</b>	0		0	0,00					
	<b>Ausgaben</b>									
.9880	Zuschüsse an Sportvereine, TC Laufen (früher 5500.9870)	15.000	0	15.000	26.517,62	241.018	181.018	1		
	<b>Ausgaben</b>	15.000	0	15.000	26.517,62	241.018	181.018			
	<b>UAB 5500 Zu-/Überschuss</b>	-15.000		-15.000	-26.517,62					
	<b>Einnahmen</b>	0		0	0,00					
	<b>Ausgaben</b>	15.000	0	15.000	26.517,62	241.018	181.018			
	<b>AB 55 Zu-/Überschuss</b>	-15.000		-15.000	-26.517,62					

**B. Vermögenshaushalt - Einzelpläne**

Gemeinde **1 Stadt Laufen**  
 Einzelplan **5 Gesundheit, Sport, Erholung**  
 Abschnitt **56 Eigene Sportstätten**  
 U-Abschnitt **5600 Eigene Sportstätten**

Haushaltsstelle		Haushaltsansatz			Ergebnis der Jahresrechnung	Investitionen und Invest.-Förderungsmaßnahmen		Erläuterungen		
Nr.	Bezeichnung	2021	2021	2020		2019	Gesamt-ausgabebedarf	bisher bereitgestellt	Amt	DVM
1	2	3	4	5	6	7	8	9		
	<b>Einnahmen</b>	<b>0</b>		<b>0</b>	<b>0,00</b>					
	<b>Ausgaben</b>									
.9350	Geräteausstattung Sportplatz	1.000	0	1.000	653,90	86.172	24.415	1		
.9400	Baumaßnahmen	2.000	0	2.000	0,00	2.107.192	2.069.979	12		
.9420	Baunebenkosten	500	0	1.000	0,00	149.321	146.821	12		
	<b>Ausgaben</b>	<b>3.500</b>	<b>0</b>	<b>4.000</b>	<b>653,90</b>	<b>2.342.685</b>	<b>2.241.215</b>			
	<b>UAB 5600 Zu-/Überschuss</b>	<b>-3.500</b>		<b>-4.000</b>	<b>-653,90</b>					
	<b>Einnahmen</b>	<b>0</b>		<b>0</b>	<b>0,00</b>					
	<b>Ausgaben</b>	<b>3.500</b>	<b>0</b>	<b>4.000</b>	<b>653,90</b>	<b>2.342.685</b>	<b>2.241.215</b>			
	<b>AB 56 Zu-/Überschuss</b>	<b>-3.500</b>		<b>-4.000</b>	<b>-653,90</b>					

**B. Vermögenshaushalt - Einzelpläne**

Gemeinde **1 Stadt Laufen**  
 Einzelplan **5 Gesundheit, Sport, Erholung**  
 Abschnitt **58 Park, Gartenanlagen**  
 U-Abschnitt **5800 Park, Gartenanlagen**

Haushaltsstelle		Haushaltsansatz			Ergebnis der Jahresrechnung	Investitionen und Invest.- Förderungsmaßnahmen		Erläuterungen		
Nr.	Bezeichnung	2021	2021 Verpfl.-Erm.	2020		2019	Gesamt- ausgabebedarf	bisher bereitgestellt	Amt	DVM
1	2	3 EUR	4 EUR	5 EUR	6 EUR	7 EUR	8 EUR	9		
	<b>Einnahmen</b>									
	<b>Einnahmen</b>	<b>0</b>		<b>0</b>	<b>0,00</b>					
	<b>Ausgaben</b>									
.9350	Neuanschaffung von bewegl. Sachen des Anlagevermögens	10.000	0	5.000	0,00	50.676	25.676	7		
.9353	Geräte, Ausstattungsgegenstände f. Interkulturellen Garten	0	0	0	0,00	30.000	5.585	12		
.9420	Baunebenkosten	500	0	500	0,00	63.793	36.239	12		
.9423	Auen-Park an der Salzach: Baunebenkosten	0	0	0	0,00	105.236	5.625	1		
.9500	Tiefbaumaßnahmen	2.000	0	2.000	0,00	560.000	267.138	12		
.9503	Baukosten interkultureller Garten	0	0	0	0,00	20.000	2.075	12		
	<b>Ausgaben</b>	<b>12.500</b>	<b>0</b>	<b>7.500</b>	<b>0,00</b>	<b>829.705</b>	<b>342.338</b>			
	<b>UAB 5800 Zu-/Überschuss</b>	<b>-12.500</b>		<b>-7.500</b>	<b>0,00</b>					
	<b>Einnahmen</b>	<b>0</b>		<b>0</b>	<b>0,00</b>					
	<b>Ausgaben</b>	<b>12.500</b>	<b>0</b>	<b>7.500</b>	<b>0,00</b>	<b>829.705</b>	<b>342.338</b>			
	<b>AB 58 Zu-/Überschuss</b>	<b>-12.500</b>		<b>-7.500</b>	<b>0,00</b>					

**B. Vermögenshaushalt - Einzelpläne**

Gemeinde **1 Stadt Laufen**  
 Einzelplan **5 Gesundheit, Sport, Erholung**  
 Abschnitt **59 Sonst. Erholungseinrichtungen (Campingpl.Wanderwege, Besucherlenkung)**  
 U-Abschnitt **5900 Campingplatz, Besucherlenkungszentrum Haarmoos, Rad- u. Wanderwege**

Haushaltsstelle		Haushaltsansatz			Ergebnis der Jahresrechnung	Investitionen und Invest- Förderungsmaßnahmen		Erläuterungen		
Nr.	Bezeichnung	2021	2021 Verpfl.-Erm.	2020		2019	Gesamt- ausgabebedarf	bisher bereitgestellt	Amt	DVM
1	2	3 EUR	4 EUR	5 EUR	6 EUR	7 EUR	8 EUR	9		
	<b>Einnahmen</b>									
	<b>Einnahmen</b>	0		0	0,00					
	<b>Ausgaben</b>									
.9400	Baukosten Umbau Campingplatz	5.000	0	2.000	2.992,04	332.173	287.629	12		
.9420	Baunebenkosten Umbau Campingplatz	500	0	500	0,00	26.012	20.512	12		
.9600	Besucherlenkungszentrum Haarmoos (früher: 7900.9600)	500	0	500	0,00	23.728	21.728	7		
	<b>Ausgaben</b>	6.000	0	3.000	2.992,04	381.913	329.869			
	<b>UAB 5900 Zu-/Überschuss</b>	-6.000		-3.000	-2.992,04					
	<b>Einnahmen</b>	0		0	0,00					
	<b>Ausgaben</b>	6.000	0	3.000	2.992,04	381.913	329.869			
	<b>AB 59 Zu-/Überschuss</b>	-6.000		-3.000	-2.992,04					
	<b>Einnahmen</b>	0		0	0,00					
	<b>Ausgaben</b>	37.000	0	29.500	30.163,56	3.795.321	3.094.440			
	<b>EP 5 Zu-/Überschuss</b>	-37.000		-29.500	-30.163,56					

**B. Vermögenshaushalt - Einzelpläne**

Gemeinde **1 Stadt Laufen**  
 Einzelplan **6 Bau- und Wohnungswesen, Verkehr**  
 Abschnitt **61 Städtebauliche Planung, Städtebauförderung, Vermessung, Bauordnung**  
 U-Abschnitt **6100 Städtebauliche Planung, Städtebauförderung**

Haushaltsstelle		Haushaltsansatz			Ergebnis der Jahresrechnung	Investitionen und Invest.- Förderungsmaßnahmen		Erläuterungen		
Nr.	Bezeichnung	2021	2021 Verpfl.-Erm.	2020		2019	Gesamt- ausgabebedarf	bisher bereitgestellt	Amt	DVM
1	2	3 EUR	4 EUR	5 EUR	6 EUR	7 EUR	8 EUR	9		
	<b>Einnahmen</b>									
	<b>Einnahmen</b>	0		0	0,00					
	<b>Ausgaben</b>									
.9350	Neuanschaffung von bewegl. Sachen des Anlagevermögens	1.000	0	1.000	0,00	24.000	1.000	12		
	<b>Ausgaben</b>	1.000	0	1.000	0,00	24.000	1.000			
	<b>UAB 6100 Zu-/Überschuss</b>	-1.000		-1.000	0,00					

B. Vermögenshaushalt - Einzelpläne

Gemeinde **1 Stadt Laufen**  
 Einzelplan **6 Bau- und Wohnungswesen, Verkehr**  
 Abschnitt **61 Städtebauliche Planung, Städtebauförderung, Vermessung, Bauordnung**  
 U-Abschnitt **6101 Städtebauliche Planung, Städtebauförderung**

Haushaltsstelle		Haushaltsansatz			Ergebnis der Jahresrechnung	Investitionen und Invest.- Förderungsmaßnahmen		Erläuterungen		
Nr.	Bezeichnung	2021	2021 Verpfl.-Erm.	2020		2019	Gesamt- ausgabebedarf	bisher bereitgestellt	Amt	DVM
1	2	3 EUR	4 EUR	5 EUR	6 EUR	7 EUR	8 EUR	9		
	<b>Einnahmen</b>									
.3610	Zuschüsse vom Land	84.000		200.000	15.600,00				11	
	<b>Einnahmen</b>	<b>84.000</b>		<b>200.000</b>	<b>15.600,00</b>					
	<b>Ausgaben</b>									
.9320	Grunderwerb	0	0	0	0,00	49.830	8.457	11		
.9350	Neuanschaffung von bewegl. Sachen des Anlagevermögens	1.000	0	0	0,00	10.000	4.924	11		
.9400	Baumaßnahmen	0	0	150.000	0,00	908.557	163.637	11		
.9401	Baumaßnahme: Neugestaltung Salzachau	50.000	0	50.000	0,00	3.945.000	50.000	11		
.9403	Baukosten Beschilderung und Beleuchtung im öffentl. Raum	0	0	0	0,00	410.000	0	11		
.9404	Baumaßnahmen Neugestaltung Marienplatz, Schloß-Straße, Auenpark	0	0	0	0,00	885.000	0	11		
.9420	Baunebenkosten	10.000	0	10.000	0,00	150.318	20.318	11		
.9421	Baunebenkosten: Neugestaltung Salzachau	5.000	0	5.000	0,00	130.000	5.000	11		
.9424	Baunebenkosten Neugestaltung Marienplatz - Schloß-Str.	55.000	0	50.000	0,00	180.000	50.000	11		
.9580	Aufwendungen für Ausgleichsflächen	15.000	0	15.000	0,00	50.388	15.388	12		
.9870	Förd. Städtebaul. Sanierungsmaßnahmen (Private Unternehmen)	0	0	0	0,00	3.199.754	2.158.654	11		
.9880	Förd. Städtebaul. Sanierungsmaßnahmen (Privatpersonen, Vereine) <i>Kommunales Förderprogramm (z. B. Alte Post)</i>	70.000	0	120.000	28.624,94	1.528.067	601.692	11		
	<b>Ausgaben</b>	<b>206.000</b>	<b>0</b>	<b>400.000</b>	<b>28.624,94</b>	<b>11.446.914</b>	<b>3.078.070</b>			
	<b>UAB 6101 Zu-/Überschuss</b>	<b>-122.000</b>		<b>-200.000</b>	<b>-13.024,94</b>					
	<b>Einnahmen</b>	<b>84.000</b>		<b>200.000</b>	<b>15.600,00</b>					
	<b>Ausgaben</b>	<b>207.000</b>	<b>0</b>	<b>401.000</b>	<b>28.624,94</b>	<b>11.470.914</b>	<b>3.079.070</b>			
	<b>AB 61 Zu-/Überschuss</b>	<b>-123.000</b>		<b>-201.000</b>	<b>-13.024,94</b>					

**B. Vermögenshaushalt - Einzelpläne**

Gemeinde **1 Stadt Laufen**  
 Einzelplan **6 Bau- und Wohnungswesen, Verkehr**  
 Abschnitt **62 Wohnungsbauförderung und Wohnungsfürsorge**  
 U-Abschnitt **6200 Wohnbauförderung, Wohnungsfürsorge (Wohnbaugebiete)**

Haushaltsstelle		Haushaltsansatz			Ergebnis der Jahresrechnung	Investitionen und Invest.-Förderungsmaßnahmen		Erläuterungen		
Nr.	Bezeichnung	2021	2021	2020		2019	Gesamt- ausgabebedarf	bisher bereitgestellt	Amt	DVM
1	2	3	4	5	6	7	8	9		
	<b>Einnahmen</b>									
.3260	Darlehensrückflüsse v. öffentl. Sonderrechnungen (Obb. Heimstätte)	2.000		2.000	1.994,04					4
.3270	Darlehensrückflüsse v. Übr. Bereich (Selbsthilfe)	0		10.000	14.736,28					4
.3400	Einnahmen aus der dem Verkauf von Wohnungsbaugrundstücken	1.000.000		0	91.088,00					1
.3610	Zuweisungen und Zuschüsse vom Land	0		0	0,00					1
	<b>Einnahmen</b>	<b>1.002.000</b>		<b>12.000</b>	<b>107.818,32</b>					
	<b>Ausgaben</b>									
.9320	Erwerb von Baugrundstücken	750.000	0	430.000	1.135.220,94	3.015.339	1.657.676			1
.9420	Nebenkosten (z. B. Bebauungspläne)	10.000	0	15.000	6.963,36	160.632	32.974			12
.9425	Baunebenkosten Baugebiet "Dammhausacker III"	0	0	0	6.036,54	80.000	26.896			12
.9426	Baunebenkosten Baugebiet "Dammhausacker IV"	30.000	0	50.000	1.131,21	116.131	51.131			12
.9427	Baunebenkosten Baugebiet "Haidenpoint Nord"	30.000	0	50.000	177,00	170.177	50.177			12
.9428	Baunebenkosten Baugebiet "Kletzlinger Weg"	30.000	0	12.000	0,00	132.000	12.000			12
.9429	Baunebenkosten Baugebiet "Haiden-Wiedmannsfelden"	0	0	0	0	30.000	0			12
	<b>Ausgaben</b>	<b>850.000</b>	<b>0</b>	<b>557.000</b>	<b>1.149.529,05</b>	<b>3.704.279</b>	<b>1.830.854</b>			
	<b>UAB 6200 Zu-/Überschuss</b>	<b>152.000</b>		<b>-545.000</b>	<b>-1.041.710,73</b>					
	<b>Einnahmen</b>	<b>1.002.000</b>		<b>12.000</b>	<b>107.818,32</b>					
	<b>Ausgaben</b>	<b>850.000</b>	<b>0</b>	<b>557.000</b>	<b>1.149.529,05</b>	<b>3.704.279</b>	<b>1.830.854</b>			
	<b>AB 62 Zu-/Überschuss</b>	<b>152.000</b>		<b>-545.000</b>	<b>-1.041.710,73</b>					



B. Vermögenshaushalt - Einzelpläne

Gemeinde **1 Stadt Laufen**  
 Einzelplan **6 Bau- und Wohnungswesen, Verkehr**  
 Abschnitt **63 Gemeindestraßen, Wege, Brücken**  
 U-Abschnitt **6300 Gemeindestraßen, Wege, Brücken, Bauhof**

Haushaltsstelle		Haushaltsansatz			Ergebnis der Jahresrechnung	Investitionen und Invest.-Förderungsmaßnahmen		Erläuterungen		
Nr.	Bezeichnung	2021	Verpfl.-Erm. 2021	2020		2019	Gesamt- ausgabebedarf	bisher bereitgestellt	Amt	DVM
1	2	3	4	5	6	7	8	9		
	<b>Einnahmen</b>									
.3402	Einnahmen aus der Veräußerung von Grundstücken <i>Seethalerstraße, Emil-Paur-Straße, Gentnerstraße</i>	0		0	0,00				1	
.3450	Einnahmen aus der Veräußerung bewegl. Sachen	0		0	0,00				7	
.3500	Stellplatzablöse	7.500		7.500	46.016,78				12	
.3501	Ausbaubeiträge "Bahnhofstr."	0		0	292.883,39				11	
.3502	Erschließungsbeiträge "Emil-Paur-Str./Gentnerstr./Seethalerstr."	0		0	353.432,95				11	
.3610	Zuschuß des Landes (z. B. Straßenausbaupauschale)	40.000		25.000	25.046,00				7	
	<b>Einnahmen</b>	<b>47.500</b>		<b>32.500</b>	<b>717.379,12</b>					
	<b>Ausgaben</b>									
.9322	Grunderwerb (Seethalerstraße, Emil-Paur-Straße, Gentnerstraße)	0	0	0	561,42	4.043	3.604		1	
.9350	Neuanschaffung von beweglichen Sachen des Anlagevermögens	48.000	0	50.000	30.709,61	1.231.221	875.931		7	
.9352	Erwerb von bewegl. Anlagevermögen EDV (Hardware)	5.000	0	5.000	548,89	33.883	13.883		5	
.9400	Baukosten	5.000	0	5.000	3.334,10	804.988	19.429		7	
.9421	Baunebenkosten Bahnhofstraße	500	0	1.000	0,00	138.770	90.298		12	
.9422	Baunebenkosten "Emil-Paur-Str./Gentnerstr./Seethalerstr."	2.500	0	500	67,15	86.657	76.724		12	
.9423	Baunebenkosten Baugebiet "Kletzlinger Weg"	35.000	0	35.000	0	75.000	35.000		12	
.9501	Bahnhofstraße Baukosten	500	0	500	0,00	1.217.000	535.466		12	
.9502	Baukosten: Gentnerstr., Seethalerstr., Emil-Paur-Straße	500	0	500	23.839,83	452.000	361.105		12	
.9503	Baukosten Baugebiet "Kletzlinger Weg"	300.000	0	400.000	0	800.000	400.000		12	
	<b>Ausgaben</b>	<b>397.000</b>	<b>0</b>	<b>497.500</b>	<b>59.061,00</b>	<b>4.843.562</b>	<b>2.411.440</b>			
	<b>UAB 6300 Zu-/Überschuss</b>	<b>-349.500</b>		<b>-465.000</b>	<b>658.318,12</b>					

**B. Vermögenshaushalt - Einzelpläne**

Gemeinde **1 Stadt Laufen**  
 Einzelplan **6 Bau- und Wohnungswesen, Verkehr**  
 Abschnitt **63 Gemeindestraßen, Wege, Brücken**  
 U-Abschnitt **6303 Baugebiet "Erweiterung Damnhausacker"**

Haushaltsstelle		Haushaltsansatz			Ergebnis der Jahresrechnung	Investitionen und Invest.- Förderungsmaßnahmen		Erläuterungen		
Nr.	Bezeichnung	2021	2021 Verpfl.-Erm.	2020		2019	Gesamt- ausgabebedarf	bisher bereitgestellt	Amt	DVM
1	2	3 EUR	4 EUR	5 EUR	6 EUR	7 EUR	8 EUR	9		
	<b>Einnahmen</b>									
.3500	Erschließungsbeitrag	0		0	0,00				1	
	<b>Einnahmen</b>	<b>0</b>		<b>0</b>	<b>0,00</b>					
	<b>Ausgaben</b>									
	<b>Ausgaben</b>	<b>0</b>	<b>0</b>	<b>0</b>	<b>0,00</b>	<b>0</b>	<b>0</b>			
	<b>UAB 6303 Zu-/Überschuss</b>	<b>0</b>		<b>0</b>	<b>0,00</b>					

**B. Vermögenshaushalt - Einzelpläne**

Gemeinde **1 Stadt Laufen**  
 Einzelplan **6 Bau- und Wohnungswesen, Verkehr**  
 Abschnitt **63 Gemeindestraßen, Wege, Brücken**  
 U-Abschnitt **6309 Gehweg Bahnhof- Lagerhausstraße**

Haushaltsstelle		Haushaltsansatz			Ergebnis der Jahresrechnung	Investitionen und Invest.- Förderungsmaßnahmen		Erläuterungen		
Nr.	Bezeichnung	2021	2021 Verpfl.-Erm.	2020		2019	Gesamt- ausgabebedarf	bisher bereitgestellt	Amt	DVM
1	2	3 EUR	4 EUR	5 EUR	6 EUR	7 EUR	8 EUR	9		
	<b>Einnahmen</b>									
.3500	Erschließungsbeitrag	0		0	0,00					11
	<b>Einnahmen</b>	<b>0</b>		<b>0</b>	<b>0,00</b>					
	<b>Ausgaben</b>									
.9320	Grunderwerb	0	0	0	0,00	7.464	2.715			11
.9420	Baunebenkosten	0	0	0	0,00	21.232	15.847			12
.9500	Baukosten	0	0	0	0,00	120.000	81.467			12
	<b>Ausgaben</b>	<b>0</b>	<b>0</b>	<b>0</b>	<b>0,00</b>	<b>148.696</b>	<b>100.029</b>			
	<b>UAB 6309 Zu-/Überschuss</b>	<b>0</b>		<b>0</b>	<b>0,00</b>					

**B. Vermögenshaushalt - Einzelpläne**

Gemeinde **1 Stadt Laufen**  
 Einzelplan **6 Bau- und Wohnungswesen, Verkehr**  
 Abschnitt **63 Gemeindestraßen, Wege, Brücken**  
 U-Abschnitt **6310 Gemeindestraßen - allgemein -**

Haushaltsstelle		Haushaltsansatz			Ergebnis der Jahresrechnung	Investitionen und Invest.- Förderungsmaßnahmen		Erläuterungen		
Nr.	Bezeichnung	2021	2021 Verpfl.-Erm.	2020		2019	Gesamt- ausgabebedarf	bisher bereitgestellt	Amt	DVM
1	2	3	4	5	6	7	8	9		
	<b>Einnahmen</b>									
.3400	Einnahmen aus der Veräußerung von Grundstücken	1.000		1.000	800,00			1		
.3500	Erschließungsbeitrag	0		0	648,07			1		
.3501	Erschließungskosten "Niedervillern II"	150.000		0	0			11		
.3509	Erschließungskosten Baugebiet "Haidenpoint Nord"	0		0	0,00			1		
.3610	Zuschuß des Landes (Forstamt f. Hangrutsch Schrankbaum)	0		0	0,00			12		
.3680	Steinerne Gasse: Kosten Anlieger	0		0	0,00			1		
	<b>Einnahmen</b>	<b>151.000</b>		<b>1.000</b>	<b>1.448,07</b>					
	<b>Ausgaben</b>									
.9320	Erw. v. Straßengrundeinschl. Nebenkosten	3.000	0	3.000	8.508,72	104.247	92.247	1		
.9420	Baunebenkosten	10.000	0	5.000	1.311,91	138.170	113.170	12		
.9422	Baunebenkosten Gemeindeverbindungsstraße Esing	0	0	0	0,00	18.034	16.034	12		
.9423	Baunebenkosten Straßensanierung Bergstraße	0	0	0	0,00	30.000	17.315	12		
.9424	Baunebenkosten: Seebadstraße	0	0	0	303,60	48.500	26.228	12		
.9425	Baunebenkosten "Niedervillern II"	1.000	0	2.000	0,00	80.000	23.985	12		
.9426	Baunebenkosten Gemeindeverbindungsstr. Kulbing - Haiden	0	0	0	0,00	44.000	15.531	12		
.9427	Baunebenkosten Gemeindeverbindungsstraße Niederheining-Triebenbach	0	0	0	0,00	27.053	26.053	12		
.9428	Baunebenkosten "Dammhausacker IV"	0	0	50.000	0,00	110.000	50.000	12		
.9429	Baunebenkosten Baugebiet "Haidenpoint Nord"	15.000	0	20.000	0,00	70.000	20.000	12		
.9500	Baukosten	50.000	0	50.000	22.046,72	1.238.585	733.233	12		
.9502	Baukosten Gemeindeverbindungsstraße Esing	0	0	0	0,00	224.127	222.127	12		
.9505	Baukosten "Niedervillern II"	1.000	0	35.000	0,00	520.000	253.153	12		
.9506	Baukosten Gemeindeverbindungsstraße Kulbing - Haiden	0	0	0	0,00	600.000	183.428	12		
.9507	Baukosten Gemeindeverbindungsstraße Niederheining-Triebenbach	0	0	0	0,00	201.000	133.695	12		
.9508	Baukosten Baugebiet "Dammhausacker IV"	0	0	0	0,00	600.000	0	12		
.9509	Baukosten Baugebiet "Haidenpoint Nord"	0	0	0	0,00	310.000	0	12		
	<b>Ausgaben</b>	<b>80.000</b>	<b>0</b>	<b>165.000</b>	<b>32.170,95</b>	<b>4.363.716</b>	<b>1.926.199</b>			
	<b>UAB 6310 Zu-/Überschuss</b>	<b>71.000</b>		<b>-164.000</b>	<b>-30.722,88</b>					

**B. Vermögenshaushalt - Einzelpläne**

Gemeinde **1 Stadt Laufen**  
 Einzelplan **6 Bau- und Wohnungswesen, Verkehr**  
 Abschnitt **63 Gemeindestraßen, Wege, Brücken**  
 U-Abschnitt **6311 Gemeindestraße - allgemein**

Haushaltsstelle		Haushaltsansatz			Ergebnis der Jahresrechnung	Investitionen und Invest.- Förderungsmaßnahmen		Erläuterungen		
Nr.	Bezeichnung	2021	2021 Verpfl.-Erm.	2020		2019	Gesamt- ausgabebedarf	bisher bereitgestellt	Amt	DVM
1	2	3 EUR	4 EUR	5 EUR	6 EUR	7 EUR	8 EUR	9		
	<b>Einnahmen</b>									
.3611	Zuschuss des Landes Oberheining-Lepperding	135.000		0	0					
	<b>Einnahmen</b>	<b>135.000</b>		<b>0</b>	<b>0,00</b>					
	<b>Ausgaben</b>									
.9420	Baunebenkosten Bahnausbau ABS 38 (Brücken)	10.000	0	30.000	0	70.000	30.000	12		
.9421	Baunebenkosten Oberheining - Lepperding	25.000	0	0	0	25.000	0	12		
.9501	Baukosten Oberheining - Lepperding	250.000	0	0	0	250.000	0	12		
	<b>Ausgaben</b>	<b>285.000</b>	<b>0</b>	<b>30.000</b>	<b>0,00</b>	<b>345.000</b>	<b>30.000</b>			
	<b>UAB 6311 Zu-/Überschuss</b>	<b>-150.000</b>		<b>-30.000</b>	<b>0,00</b>					

**B. Vermögenshaushalt - Einzelpläne**

Gemeinde **1 Stadt Laufen**  
 Einzelplan **6 Bau- und Wohnungswesen, Verkehr**  
 Abschnitt **63 Gemeindestraßen, Wege, Brücken**  
 U-Abschnitt **6312 Europasteg**

Haushaltsstelle		Haushaltsansatz			Ergebnis der Jahresrechnung	Investitionen und Invest.- Förderungsmaßnahmen		Erläuterungen		
Nr.	Bezeichnung	2021	2021 Verpfl.-Erm.	2020		2019	Gesamt- ausgabebedarf	bisher bereitgestellt	Amt	DVM
1	2	3 EUR	4 EUR	5 EUR	6 EUR	7 EUR	8 EUR	9		
	<b>Einnahmen</b>									
	Einnahmen	0		0	0,00					
	<b>Ausgaben</b>									
.9320	Europasteg - Leasingbeiträge	63.000	0	61.000	61.051,68	978.390	726.390	1		
	Ausgaben	63.000	0	61.000	61.051,68	978.390	726.390			
	UAB 6312 Zu-/Überschuss	-63.000		-61.000	-61.051,68					

**B. Vermögenshaushalt - Einzelpläne**

Gemeinde **1 Stadt Laufen**  
 Einzelplan **6 Bau- und Wohnungswesen, Verkehr**  
 Abschnitt **63 Gemeindestraßen, Wege, Brücken**  
 U-Abschnitt **6318 Straßenausbau Bahnhof-/Lagerhausstraße**

Haushaltsstelle		Haushaltsansatz			Ergebnis der Jahresrechnung	Investitionen und Invest.- Förderungsmaßnahmen		Erläuterungen		
Nr.	Bezeichnung	2021	2021 Verpfl.-Erm.	2020		2019	Gesamt- ausgabebedarf	bisher bereitgestellt	Amt	DVM
1	2	3 EUR	4 EUR	5 EUR	6 EUR	7 EUR	8 EUR	9		
	<b>Einnahmen</b>									
.3500	Erschließungsbeitrag (Ausbaubeitrag)	0		0	0,00					11
	<b>Einnahmen</b>	<b>0</b>		<b>0</b>	<b>0,00</b>					
	<b>Ausgaben</b>									
.9420	Baunebenkosten	0	0	0	520,63	4.612	4.612			12
.9500	Tiefbaumaßnahmen	0	0	0	0,00	4.500	0			12
	<b>Ausgaben</b>	<b>0</b>	<b>0</b>	<b>0</b>	<b>520,63</b>	<b>9.112</b>	<b>4.612</b>			
	<b>UAB 6318 Zu-/Überschuss</b>	<b>0</b>		<b>0</b>	<b>-520,63</b>					

**B. Vermögenshaushalt - Einzelpläne**

Gemeinde **1 Stadt Laufen**  
 Einzelplan **6 Bau- und Wohnungswesen, Verkehr**  
 Abschnitt **63 Gemeindestraßen, Wege, Brücken**  
 U-Abschnitt **6320 Ausbau der von- Brandl-Srassse - Lebnauerstraße**

Haushaltsstelle		Haushaltsansatz Verpfl.-Erm.			Ergebnis der Jahresrechnung <b>2019</b>	Investitionen und Invest.- Förderungsmaßnahmen		Erläuterungen		
Nr.	Bezeichnung	2021	2021	2020		Gesamt- ausgabebedarf	bisher bereitgestellt	Amt	DVM	Sonst. Vermerk
1	2	EUR	EUR	EUR	EUR					
	<b>Einnahmen</b>									
.3500	Erschließungsbeitrag	0		0	0,00			11		
	<b>Einnahmen</b>	<b>0</b>		<b>0</b>	<b>0,00</b>					
	<b>Ausgaben</b>									
.9420	Baunebenkosten	0	0	0	0,00	90.511	81.057	12		
.9500	Tiefbaumaßnahmen	0	0	0	0,00	720.000	407.366	12		
	<b>Ausgaben</b>	<b>0</b>	<b>0</b>	<b>0</b>	<b>0,00</b>	<b>810.511</b>	<b>488.423</b>			
	<b>UAB 6320 Zu-/Überschuss</b>	<b>0</b>		<b>0</b>	<b>0,00</b>					



**B. Vermögenshaushalt - Einzelpläne**

Gemeinde **1 Stadt Laufen**  
 Einzelplan **6 Bau- und Wohnungswesen, Verkehr**  
 Abschnitt **63 Gemeindestraßen, Wege, Brücken**  
 U-Abschnitt **6326 Baugebiet "Dammhausacker III"**

Haushaltsstelle		Haushaltsansatz			Ergebnis der Jahresrechnung	Investitionen und Invest.- Förderungsmaßnahmen		Erläuterungen		
Nr.	Bezeichnung	2021	2021 Verpfl.-Erm.	2020		2019	Gesamt- ausgabebedarf	bisher bereitgestellt	Amt	DVM
1	2	3 EUR	4 EUR	5 EUR	6 EUR	7 EUR	8 EUR	9		
	<b>Einnahmen</b>									
.3500	Erschließungsbeitrag	0		0	0,00					1
	<b>Einnahmen</b>	<b>0</b>		<b>0</b>	<b>0,00</b>					
	<b>Ausgaben</b>									
.9420	Baunebenkosten	500	0	0	2.218,38	29.000	7.980			12
.9500	Tiefbaumaßnahmen	500	0	0	13.010,25	1.440.000	65.190			12
	<b>Ausgaben</b>	<b>1.000</b>	<b>0</b>	<b>0</b>	<b>15.228,63</b>	<b>1.469.000</b>	<b>73.170</b>			
	<b>UAB 6326 Zu-/Überschuss</b>	<b>-1.000</b>		<b>0</b>	<b>-15.228,63</b>					
	<b>Einnahmen</b>	<b>333.500</b>		<b>33.500</b>	<b>718.827,19</b>					
	<b>Ausgaben</b>	<b>826.000</b>	<b>0</b>	<b>753.500</b>	<b>168.032,89</b>	<b>12.967.987</b>	<b>5.760.263</b>			
	<b>AB 63 Zu-/Überschuss</b>	<b>-492.500</b>		<b>-720.000</b>	<b>550.794,30</b>					

**B. Vermögenshaushalt - Einzelpläne**

Gemeinde **1 Stadt Laufen**  
 Einzelplan **6 Bau- und Wohnungswesen, Verkehr**  
 Abschnitt **67 Straßenbeleuchtung und -reinigung**  
 U-Abschnitt **6700 Straßenbeleuchtung**

Haushaltsstelle		Haushaltsansatz			Ergebnis der Jahresrechnung	Investitionen und Invest.- Förderungsmaßnahmen		Erläuterungen		
Nr.	Bezeichnung	2021	2021 Verpfl.-Erm.	2020		2019	Gesamt- ausgabebedarf	bisher bereitgestellt	Amt	DVM
1	2	3 EUR	4 EUR	5 EUR	6 EUR	7 EUR	8 EUR	9		
	<b>Einnahmen</b>									
	<b>Einnahmen</b>	<b>0</b>		<b>0</b>	<b>0,00</b>					
	<b>Ausgaben</b>									
.9600	Erweiterung und Umbau der Straßenbeleuchtung <i>Umstellung auf LED</i>	150.000	0	40.000	1.122,61	620.664	440.664	1 a		
	<b>Ausgaben</b>	<b>150.000</b>	<b>0</b>	<b>40.000</b>	<b>1.122,61</b>	<b>620.664</b>	<b>440.664</b>			
	<b>UAB 6700 Zu-/Überschuss</b>	<b>-150.000</b>		<b>-40.000</b>	<b>-1.122,61</b>					

**B. Vermögenshaushalt - Einzelpläne**

Gemeinde **1 Stadt Laufen**  
 Einzelplan **6 Bau- und Wohnungswesen, Verkehr**  
 Abschnitt **67 Straßenbeleuchtung und -reinigung**  
 U-Abschnitt **6750 Straßenreinigung**

Haushaltsstelle		Haushaltsansatz			Ergebnis der Jahresrechnung	Investitionen und Invest.- Förderungsmaßnahmen		Erläuterungen		
Nr.	Bezeichnung	2021	2021 Verpfl.-Erm.	2020		2019	Gesamt- ausgabebedarf	bisher bereitgestellt	Amt	DVM
1	2	3 EUR	4 EUR	5 EUR	6 EUR	7 EUR	8 EUR	9		
	<b>Einnahmen</b>									
	<b>Einnahmen</b>	0		0	0,00					
	<b>Ausgaben</b>									
.9350	Neuanschaffung von bewegl. Sachen des Anlagevermögens	5.000	0	36.000	0,00	59.404	39.404	7		
	<b>Ausgaben</b>	5.000	0	36.000	0,00	59.404	39.404			
	<b>UAB 6750 Zu-/Überschuss</b>	-5.000		-36.000	0,00					
	<b>Einnahmen</b>	0		0	0,00					
	<b>Ausgaben</b>	155.000	0	76.000	1.122,61	680.068	480.068			
	<b>AB 67 Zu-/Überschuss</b>	-155.000		-76.000	-1.122,61					

**B. Vermögenshaushalt - Einzelpläne**

Gemeinde **1 Stadt Laufen**  
 Einzelplan **6 Bau- und Wohnungswesen, Verkehr**  
 Abschnitt **68 Parkeinrichtungen**  
 U-Abschnitt **6800 Parkeinrichtungen**

Haushaltsstelle		Haushaltsansatz			Ergebnis der Jahresrechnung	Investitionen und Invest- Förderungsmaßnahmen		Erläuterungen		
Nr.	Bezeichnung	2021	2021 Verpfl.-Erm.	2020		2019	Gesamt- ausgabebedarf	bisher bereitgestellt	Amt	DVM
1	2	EUR	EUR	EUR	EUR	EUR	EUR	9		
	<b>Einnahmen</b>									
.3600	Zuschüsse vom Bund (Fahrradstände Bahnhof)	0		0	0			1		
.3610	Zuschuß des Landes (Fahrradstände Bahnhof)	0		0	0			1		
	<b>Einnahmen</b>	<b>0</b>		<b>0</b>	<b>0,00</b>					
	<b>Ausgaben</b>									
.9350	Neuanschaffung von bewegl. Sachen des Anlagevermögens	0	0	0	0	0	0	0	1	
.9400	Sanierung Tiefgarage Briouder Platz	500	0	0	27.043,05	2.154.647	804.313	12		
.9420	Baunebenkosten	0	0	500	6.299,62	402.177	194.999	12		
	<b>Ausgaben</b>	<b>500</b>	<b>0</b>	<b>500</b>	<b>33.342,67</b>	<b>2.556.824</b>	<b>999.312</b>			
	<b>UAB 6800 Zu-/Überschuss</b>	<b>-500</b>		<b>-500</b>	<b>-33.342,67</b>					
	<b>Einnahmen</b>	<b>0</b>		<b>0</b>	<b>0,00</b>					
	<b>Ausgaben</b>	<b>500</b>	<b>0</b>	<b>500</b>	<b>33.342,67</b>	<b>2.556.824</b>	<b>999.312</b>			
	<b>AB 68 Zu-/Überschuss</b>	<b>-500</b>		<b>-500</b>	<b>-33.342,67</b>					
	<b>Einnahmen</b>	<b>1.419.500</b>		<b>245.500</b>	<b>842.245,51</b>					
	<b>Ausgaben</b>	<b>2.038.500</b>	<b>0</b>	<b>1.788.000</b>	<b>1.380.652,16</b>	<b>31.380.072</b>	<b>12.149.567</b>			
	<b>EP 6 Zu-/Überschuss</b>	<b>-619.000</b>		<b>-1.542.500</b>	<b>-538.406,65</b>					

**B. Vermögenshaushalt - Einzelpläne**

Gemeinde **1 Stadt Laufen**  
 Einzelplan **7 Öffentliche Einrichtungen, Wirtschaftsförderung**  
 Abschnitt **70 Abwasserbeseitigung**  
 U-Abschnitt **7000 Abwasserbeseitigung**

Haushaltsstelle		Haushaltsansatz			Ergebnis der Jahresrechnung	Investitionen und Invest.- Förderungsmaßnahmen		Erläuterungen		
Nr.	Bezeichnung	2021	2021 Verpfl.-Erm.	2020		2019	Gesamt- ausgabebedarf	bisher bereitgestellt	Amt	DVM
1	2	3	4	5	6	7	8	9		
	<b>Einnahmen</b>									
.3030	Zuführung vom Verwaltungshaushalt	0		5.000	0,00			3		
.3130	Entnahme aus der Sonderrücklage	0		0	0,00			3		
.3450	Veräußerung von beweglichen Sachen des Anlagevermögens	0		0	0,00			7		
.3500	Kanalherstellungsbeiträge	20.000		25.000	183.703,22			12		
.3507	Kanalherstellungsbeiträge "Dammhausacker III"	5.000		7.000	0,00			12		
.3510	Ersatz Hausanschl.	8.000		10.000	3.956,80			12		
.3514	Ersatz Kanalhausanschlüsse Bahnhofstraße	0		0	40.375,33			12		
.3517	Ersatz Kanalhausanschlüsse "Dammhausacker III"	0		2.000	0,00			12		
.3519	Ersatz Kanalhausanschlüsse Gentnerstr., Emil-Paur-Str, Seethalerstr.	0		0	24.223,22			12		
.3610	Zuschuß des Landes (öffentliches WC Bahnhof)	0		0	0			11		
.3620	Zuschuss Landkreis (öffentliches WC Bahnhof)	0		0	0			11		
	<b>Einnahmen</b>	<b>33.000</b>		<b>49.000</b>	<b>252.258,57</b>					
	<b>Ausgaben</b>									
.9030	Zuführung zum Verwaltungshaushalt	0	0	0	0,00	0	0	3		
.9130	Zuführung an Sonderrücklage	0	0	5.000	0,00	0	5.000	3		
.9350	Neuanschaffung von bewegl. Sachen des Anlagevermögens	10.000	0	20.000	5.240,59	167.501	102.742	7		
.9352	Erwerb von bewegl. Anlagevermögen EDV (Hardware)	5.000	0	5.000	1.166,39	17.166	6.166	5		
.9400	Baukosten	2.000	0	2.000	0,00	671.824	91.568	12		
.9402	Baukosten: öffentliches WC Bahnhof Laufen (barrierefrei)	1.000	0	80.000	0,00	125.000	80.000	12		
.9420	Baunebenkosten	5.000	0	30.000	103,29	183.852	76.843	12		
.9422	Baunebenkosten: von-Brandl-Straße - Lebenauerstraße - Sudetenstraße	0	0	0	0,00	140.000	94.367	12		
.9423	Baunebenkosten: Nußbaumweg	0	0	0	0,00	16.597	9.988	12		
.9424	Baunebenkosten Bahnhofstraße	0	0	0	2.640,00	219.385	183.342	12		
.9425	Baunebenkosten: B20 (Poststraße bis Einmündung Bahnhofstraße)	0	0	0	13.908,72	177.092	172.279	12		
.9426	Baunebenkosten Regenwasser Ableitung Malerfeld	0	0	500	0,00	48.448	47.213	12		
.9427	Baunebenkosten Baugebiet "Dammhausacker III"	500	0	500	3.655,61	34.500	20.186	12		
.9428	Baunebenkosten Kanalisation "Niedervillern II"	500	0	500	52,36	20.000	16.163	12		
.9429	Baunebenkosten "Emil-Paur-Str./ Gentnerstr./Seethalerstr." <i>2021: Gewährleistungsabnahme</i>	25.000	0	500	796,73	121.358	75.344	12		

**B. Vermögenshaushalt - Einzelpläne**

Gemeinde **1 Stadt Laufen**  
 Einzelplan **7 Öffentliche Einrichtungen, Wirtschaftsförderung**  
 Abschnitt **70 Abwasserbeseitigung**  
 U-Abschnitt **7000 Abwasserbeseitigung**

Haushaltsstelle		Haushaltsansatz			Ergebnis der Jahresrechnung	Investitionen und Invest- Förderungsmaßnahmen		Erläuterungen		
Nr.	Bezeichnung	2021	2021 Verpfl.-Erm.	2020		2019	Gesamt- ausgabebedarf	bisher bereitgestellt	Amt	DVM
1	2	3 EUR	4 EUR	5 EUR	6 EUR	7 EUR	8 EUR	9		
.9500	Umstellung von Misch- auf Trennentwässerung	25.000	0	25.000	0,00	1.906.063	48.410	12		
.9501	Baukosten	30.000	0	30.000	0,00	1.370.064	44.287	12		
.9504	Baukosten Bahnhofstraße	0	0	0	0,00	721.417	589.205	12		
.9507	Baukosten Baugebiet "Dammhausacker III"	0	0	0	30.513,92	179.000	115.029	12		
.9508	Baukosten Kanalisation "Niedervillem II"	0	0	0	0,00	70.000	48.039	12		
.9509	Baukosten "Emil-Paur-Str./Gentnerstr./ Seethalerstr."	0	0	500	-12.998,65	610.000	439.267	12		
.9510	Hausanschlüsse	10.000	0	10.000	0,00	79.080	39.080	12		
.9514	Baukosten Hausanschlüsse Bahnhofstr.	0	0	0	0,00	175.831	124.562	12		
.9517	Baukosten Hausanschlüsse Baugebiet "Dammhausacker III"	0	0	0	0,00	80.000	0	12		
.9518	Baukosten Hausanschlüsse "Niedervillem II"	0	0	0	0,00	16.476	6.476	12		
.9519	Kanalhausanschlüsse Emil-Paur-Str./ Gentnerstraße/Seethalerstraße	0	0	0	0,00	105.075	104.575	12		
.9880	Zuschüsse RZKKA	0	0	0	0,00	201.973	167.173	12		
	<b>Ausgaben</b>	<b>114.000</b>	<b>0</b>	<b>209.500</b>	<b>45.078,96</b>	<b>7.457.702</b>	<b>2.707.304</b>			
	<b>UAB 7000 Zu-/Überschuss</b>	<b>-81.000</b>		<b>-160.500</b>	<b>207.179,61</b>					

**B. Vermögenshaushalt - Einzelpläne**

Gemeinde **1 Stadt Laufen**  
 Einzelplan **7 Öffentliche Einrichtungen, Wirtschaftsförderung**  
 Abschnitt **70 Abwasserbeseitigung**  
 U-Abschnitt **7001 Abwasserbeseitigung**

Haushaltsstelle		Haushaltsansatz			Ergebnis der Jahresrechnung	Investitionen und Invest.-Förderungsmaßnahmen		Erläuterungen		
Nr.	Bezeichnung	2021	2021	2020		2019	Gesamt- ausgabebedarf	bisher bereitgestellt	Amt	DVM
1	2	3	4	5	6	7	8	9		
		EUR	EUR	EUR	EUR	EUR	EUR			
	<b>Einnahmen</b>									
.3502	Herstellungsbeiträge Kanal "Dammhausacker IV"	0		0	0,00			12		
.3503	Herstellungsbeiträge Kanal "Haidenpoint Nord"	0		0	0,00			12		
	<b>Einnahmen</b>	<b>0</b>		<b>0</b>	<b>0,00</b>					
	<b>Ausgaben</b>									
.9420	Baunebenkosten Kanalsanierung Altstadt	15.000	0	15.000	0,00	100.000	15.000	12		
.9421	Baunebenkosten Oberheining/Moosham Trennsystem	125.000	0	100.000	60.077,24	350.873	175.873	12		
.9422	Baunebenkosten "Dammhausacker IV"	0	0	50.000	0,00	115.000	50.000	12		
.9423	Baunebenkosten Baugebiet "Haidenpoint Nord"	35.000	0	35.000	0,00	85.000	35.000	12		
.9424	Baunebenkosten Raiffeisenstraße	25.000	0	50.000	0	100.000	50.000	12		
.9425	Baunebenkosten Baugebiet "Kletzlinger Weg"	45.000	0	25.000	0	75.000	25.000	12		
.9500	Tiefbaumaßnahmen Kanalsanierung Altstadt	50.000	0	0	0,00	900.000	0	12		
.9501	Baukosten Oberheining/Moosham Trennsystem	500.000	0	1.200.000	547.448,39	2.747.448	1.747.448	12		
.9502	Baukosten Baugebiet "Dammhausacker IV"	0	0	0	0,00	900.000	0	12		
.9503	Baukosten Baugebiet "Haidenpoint Nord"	0	0	0	0,00	510.000	0	12		
.9504	Baukosten Kanalisation Raiffeisenstraße	0	0	0	0	350.000	0	12		
.9505	Baukosten Baugebiet "Kletzlinger Weg"	400.000	0	300.000	0	710.000	300.000	12		
	<b>Ausgaben</b>	<b>1.195.000</b>	<b>0</b>	<b>1.775.000</b>	<b>607.525,63</b>	<b>6.943.321</b>	<b>2.398.321</b>			
	<b>UAB 7001 Zu-/Überschuss</b>	<b>-1.195.000</b>		<b>-1.775.000</b>	<b>-607.525,63</b>					

**B. Vermögenshaushalt - Einzelpläne**

Gemeinde **1 Stadt Laufen**  
 Einzelplan **7 Öffentliche Einrichtungen, Wirtschaftsförderung**  
 Abschnitt **70 Abwasserbeseitigung**  
 U-Abschnitt **7004 "Haslacher Breiten"**

Haushaltsstelle		Haushaltsansatz			Ergebnis der Jahresrechnung	Investitionen und Invest.- Förderungsmaßnahmen		Erläuterungen		
Nr.	Bezeichnung	2021	2021 Verpfl.-Erm.	2020		2019	Gesamt- ausgabebedarf	bisher bereitgestellt	Amt	DVM
1	2	3 EUR	4 EUR	5 EUR	6 EUR	7 EUR	8 EUR	9		
	<b>Einnahmen</b>									
.3500	Kanalherstellungsbeiträge	0		0	0,00					12
.3510	Ersatz Hausanschl.	0		0	0,00					12
	<b>Einnahmen</b>	<b>0</b>		<b>0</b>	<b>0,00</b>					
	<b>Ausgaben</b>									
	<b>Ausgaben</b>	<b>0</b>	<b>0</b>	<b>0</b>	<b>0,00</b>	<b>0</b>	<b>0</b>			
	<b>UAB 7004 Zu-/Überschuss</b>	<b>0</b>		<b>0</b>	<b>0,00</b>					



**B. Vermögenshaushalt - Einzelpläne**

Gemeinde **1 Stadt Laufen**  
 Einzelplan **7 Öffentliche Einrichtungen, Wirtschaftsförderung**  
 Abschnitt **70 Abwasserbeseitigung**  
 U-Abschnitt **7011 Abwasserbeseitigung Einzugsbereich Abtsdorfer See**

Haushaltsstelle		Haushaltsansatz			Ergebnis der Jahresrechnung	Investitionen und Invest.- Förderungsmaßnahmen		Erläuterungen		
Nr.	Bezeichnung	2021	2021 Verpfl.-Erm.	2020		2019	Gesamt- ausgabebedarf	bisher bereitgestellt	Amt	DVM
1	2	3	4	5	6	7	8	9		
	<b>Einnahmen</b>									
.3500	Kanalherstellungsbeiträge	0		0	0,00					12
	<b>Einnahmen</b>	<b>0</b>		<b>0</b>	<b>0,00</b>					
	<b>Ausgaben</b>									
.9500	Baukosten	0	0	5.000	0,00	1.265.000	546.498			12
	<b>Ausgaben</b>	<b>0</b>	<b>0</b>	<b>5.000</b>	<b>0,00</b>	<b>1.265.000</b>	<b>546.498</b>			
	<b>UAB 7011 Zu-/Überschuss</b>	<b>0</b>		<b>-5.000</b>	<b>0,00</b>					

**B. Vermögenshaushalt - Einzelpläne**

Gemeinde **1 Stadt Laufen**  
 Einzelplan **7 Öffentliche Einrichtungen, Wirtschaftsförderung**  
 Abschnitt **70 Abwasserbeseitigung**  
 U-Abschnitt **7016 Kanal "Dammhausacker II"**

Haushaltsstelle		Haushaltsansatz			Ergebnis der Jahresrechnung	Investitionen und Invest.- Förderungsmaßnahmen		Erläuterungen		
Nr.	Bezeichnung	2021	2021 Verpfl.-Erm.	2020		2019	Gesamt- ausgabebedarf	bisher bereitgestellt	Amt	DVM
1	2	3	4	5	6	7	8	9		
	<b>Einnahmen</b>									
.3500	Kanalherstellungsbeiträge	0		0	0,00					12
.3510	Ersatz Hausanschl.	0		0	0,00					12
	<b>Einnahmen</b>	<b>0</b>		<b>0</b>	<b>0,00</b>					
	<b>Ausgaben</b>									
	<b>Ausgaben</b>	<b>0</b>	<b>0</b>	<b>0</b>	<b>0,00</b>	<b>0</b>	<b>0</b>			
	<b>UAB 7016 Zu-/Überschuss</b>	<b>0</b>		<b>0</b>	<b>0,00</b>					

**B. Vermögenshaushalt - Einzelpläne**

Gemeinde **1 Stadt Laufen**  
 Einzelplan **7 Öffentliche Einrichtungen, Wirtschaftsförderung**  
 Abschnitt **70 Abwasserbeseitigung**  
 U-Abschnitt **7017 Kanal "Triebenbach-Niederheining-Gastag"**

Haushaltsstelle		Haushaltsansatz			Ergebnis der Jahresrechnung	Investitionen und Invest.- Förderungsmaßnahmen		Erläuterungen		
Nr.	Bezeichnung	2021	2021 Verpfl.-Erm.	2020		2019	Gesamt- ausgabebedarf	bisher bereitgestellt	Amt	DVM
1	2	3	4	5	6	7	8	9		
	<b>Einnahmen</b>									
.3500	Kanalherstellungsbeiträge	0		0	0,00			12		
.3510	Ersatz Hausanschl.	0		0	0,00			12		
	<b>Einnahmen</b>	<b>0</b>		<b>0</b>	<b>0,00</b>					
	<b>Ausgaben</b>									
.9420	Baunebenkosten	0	0	0	1.878,56	306.581	303.817	12		
.9500	Tiefbaumaßnahmen	0	0	0	0,00	2.990.266	2.075.607	12		
	<b>Ausgaben</b>	<b>0</b>	<b>0</b>	<b>0</b>	<b>1.878,56</b>	<b>3.296.847</b>	<b>2.379.424</b>			
	<b>UAB 7017 Zu-/Überschuss</b>	<b>0</b>		<b>0</b>	<b>-1.878,56</b>					

**B. Vermögenshaushalt - Einzelpläne**

Gemeinde **1 Stadt Laufen**  
 Einzelplan **7 Öffentliche Einrichtungen, Wirtschaftsförderung**  
 Abschnitt **70 Abwasserbeseitigung**  
 U-Abschnitt **7018 Kanalisation Baugebiet "Oberheining Nord-West"**

Haushaltsstelle		Haushaltsansatz			Ergebnis der Jahresrechnung	Investitionen und Invest.-Förderungsmaßnahmen		Erläuterungen		
Nr.	Bezeichnung	2021	2021 Verpfl.-Erm.	2020		2019	Gesamt- ausgabebedarf	bisher bereitgestellt	Amt	DVM
1	2	3 EUR	4 EUR	5 EUR	6 EUR	7 EUR	8 EUR	9		
	<b>Einnahmen</b>									
.3500	Kanalherstellungsbeiträge	0		0	0,00					12
.3510	Ersatz Hausanschl.	0		0	0,00					12
	<b>Einnahmen</b>	<b>0</b>		<b>0</b>	<b>0,00</b>					
	<b>Ausgaben</b>									
	<b>Ausgaben</b>	<b>0</b>	<b>0</b>	<b>0</b>	<b>0,00</b>	<b>0</b>	<b>0</b>			
	<b>UAB 7018 Zu-/Überschuss</b>	<b>0</b>		<b>0</b>	<b>0,00</b>					

**B. Vermögenshaushalt - Einzelpläne**

Gemeinde **1 Stadt Laufen**  
 Einzelplan **7 Öffentliche Einrichtungen, Wirtschaftsförderung**  
 Abschnitt **70 Abwasserbeseitigung**  
 U-Abschnitt **7019 Kanalisation Baugebiet "Hauspoint II"**

Haushaltsstelle		Haushaltsansatz			Ergebnis der Jahresrechnung	Investitionen und Invest.- Förderungsmaßnahmen		Erläuterungen		
Nr.	Bezeichnung	2021	2021 Verpfl.-Erm.	2020		2019	Gesamt- ausgabebedarf	bisher bereitgestellt	Amt	DVM
1	2	3	4	5	6	7	8	9		
	<b>Einnahmen</b>									
.3500	Kanalherstellungsbeiträge	0		0	0,00					12
.3510	Ersatz Hausanschl.	0		0	0,00					12
	<b>Einnahmen</b>	<b>0</b>		<b>0</b>	<b>0,00</b>					
	<b>Ausgaben</b>									
	<b>Ausgaben</b>	<b>0</b>	<b>0</b>	<b>0</b>	<b>0,00</b>	<b>0</b>	<b>0</b>			
	<b>UAB 7019 Zu-/Überschuss</b>	<b>0</b>		<b>0</b>	<b>0,00</b>					
	<b>Einnahmen</b>	<b>33.000</b>		<b>49.000</b>	<b>252.258,57</b>					
	<b>Ausgaben</b>	<b>1.309.000</b>	<b>0</b>	<b>1.989.500</b>	<b>654.483,15</b>	<b>18.962.870</b>	<b>8.031.547</b>			
	<b>AB 70 Zu-/Überschuss</b>	<b>-1.276.000</b>		<b>-1.940.500</b>	<b>-402.224,58</b>					

**B. Vermögenshaushalt - Einzelpläne**

Gemeinde **1 Stadt Laufen**  
 Einzelplan **7 Öffentliche Einrichtungen, Wirtschaftsförderung**  
 Abschnitt **72 Abfallbeseitigung**  
 U-Abschnitt **7200 Abfallbeseitigung**

Haushaltsstelle		Haushaltsansatz			Ergebnis der Jahresrechnung	Investitionen und Invest- Förderungsmaßnahmen		Erläuterungen		
Nr.	Bezeichnung	2021	2021 Verpfl.-Erm.	2020		2019	Gesamt- ausgabebedarf	bisher bereitgestellt	Amt	DVM
1	2	EUR	EUR	EUR	EUR	EUR	EUR	9		
	<b>Einnahmen</b>									
.3030	Zuführung vom Verwaltungshaushalt	0		0	0,00					3
.3130	Entnahme aus der Sonderrücklage	0		0	0,00					3
	<b>Einnahmen</b>	<b>0</b>		<b>0</b>	<b>0,00</b>					
	<b>Ausgaben</b>									
.9030	Zuführung zum Verwaltungshaushalt	0	0	0	0,00	0	0	0		3
.9130	Zuführung an Sonderrücklage	0	0	0	0,00	0	0	0		3
.9350	Neuanschaffung von bewegl. Sachen des Anlagevermögens	3.000	0	3.000	2.697,49	24.043	12.043			7
	<b>Ausgaben</b>	<b>3.000</b>	<b>0</b>	<b>3.000</b>	<b>2.697,49</b>	<b>24.043</b>	<b>12.043</b>			
	<b>UAB 7200 Zu-/Überschuss</b>	<b>-3.000</b>		<b>-3.000</b>	<b>-2.697,49</b>					
	<b>Einnahmen</b>	<b>0</b>		<b>0</b>	<b>0,00</b>					
	<b>Ausgaben</b>	<b>3.000</b>	<b>0</b>	<b>3.000</b>	<b>2.697,49</b>	<b>24.043</b>	<b>12.043</b>			
	<b>AB 72 Zu-/Überschuss</b>	<b>-3.000</b>		<b>-3.000</b>	<b>-2.697,49</b>					

**B. Vermögenshaushalt - Einzelpläne**

Gemeinde **1 Stadt Laufen**  
 Einzelplan **7 Öffentliche Einrichtungen, Wirtschaftsförderung**  
 Abschnitt **74 Schlacht- und Viehhöfe (Schlachthaus)**  
 U-Abschnitt **7400 Schlachthof**

Haushaltsstelle		Haushaltsansatz			Ergebnis der Jahresrechnung	Investitionen und Invest.-Förderungsmaßnahmen		Erläuterungen		
Nr.	Bezeichnung	2021	2021	2020		2019	Gesamt- ausgabebedarf	bisher bereitgestellt	Amt	DVM
1	2	3	4	5	6	7	8	9		
	<b>Einnahmen</b>									
.3680	Investitionskostenzuschuß Zertifizierung Schlachthof	0		0	0,00					8
	<b>Einnahmen</b>	<b>0</b>		<b>0</b>	<b>0,00</b>					
	<b>Ausgaben</b>									
.9350	Neuanschaffung von bewegl. Sachen des Anlagevermögens	5.000	0	10.000	5.712,00	78.998	58.998			8
.9500	Baukosten	5.000	0	5.000	0,00	162.203	151.662			8
	<b>Ausgaben</b>	<b>10.000</b>	<b>0</b>	<b>15.000</b>	<b>5.712,00</b>	<b>241.201</b>	<b>210.660</b>			
	<b>UAB 7400 Zu-/Überschuss</b>	<b>-10.000</b>		<b>-15.000</b>	<b>-5.712,00</b>					
	<b>Einnahmen</b>	<b>0</b>		<b>0</b>	<b>0,00</b>					
	<b>Ausgaben</b>	<b>10.000</b>	<b>0</b>	<b>15.000</b>	<b>5.712,00</b>	<b>241.201</b>	<b>210.660</b>			
	<b>AB 74 Zu-/Überschuss</b>	<b>-10.000</b>		<b>-15.000</b>	<b>-5.712,00</b>					

**B. Vermögenshaushalt - Einzelpläne**

Gemeinde **1 Stadt Laufen**  
 Einzelplan **7 Öffentliche Einrichtungen, Wirtschaftsförderung**  
 Abschnitt **75 Bestattungswesen**  
 U-Abschnitt **7500 Friedhof**

Haushaltsstelle		Haushaltsansatz			Ergebnis der Jahresrechnung	Investitionen und Invest- Förderungsmaßnahmen		Erläuterungen		
Nr.	Bezeichnung	2021	2021	2020		2019	Gesamt- ausgabebedarf	bisher bereitgestellt	Amt	DVM
1	2	3	4	5	6	7	8	9		
	<b>Einnahmen</b>									
.3030	Zuführung vom Verwaltungshaushalt	0		0	0,00			3		
.3130	Entnahme aus der Sonderrücklage	0		0	0,00			3		
.3450	Verkauf von bewegl. Anlagevermögen	0		0	0,00			15		
	<b>Einnahmen</b>	<b>0</b>		<b>0</b>	<b>0,00</b>					
	<b>Ausgaben</b>									
.9030	Zuführung zum Verwaltungshaushalt	0	0	0	0,00	0	0	3		
.9130	Zuführung an Sonderrücklage	0	0	0	0,00	0	0	3		
.9350	Erwerb des bewegl. Anlagevermögens	10.000	0	50.000	0,00	292.643	232.643	15		
.9400	Baukosten	20.000	0	10.000	16.062,70	365.849	205.849	15		
.9420	Baunebenkosten	5.000	0	500	3.808,00	16.417	7.225	15		
.9500	Tiefbaumaßnahmen	0	0	0	0,00	22.000	-4.680	15		
	<b>Ausgaben</b>	<b>35.000</b>	<b>0</b>	<b>60.500</b>	<b>19.870,70</b>	<b>696.909</b>	<b>441.037</b>			
	<b>UAB 7500 Zu-/Überschuss</b>	<b>-35.000</b>		<b>-60.500</b>	<b>-19.870,70</b>					
	<b>Einnahmen</b>	<b>0</b>		<b>0</b>	<b>0,00</b>					
	<b>Ausgaben</b>	<b>35.000</b>	<b>0</b>	<b>60.500</b>	<b>19.870,70</b>	<b>696.909</b>	<b>441.037</b>			
	<b>AB 75 Zu-/Überschuss</b>	<b>-35.000</b>		<b>-60.500</b>	<b>-19.870,70</b>					



**B. Vermögenshaushalt - Einzelpläne**

Gemeinde **1 Stadt Laufen**  
 Einzelplan **7 Öffentliche Einrichtungen, Wirtschaftsförderung**  
 Abschnitt **76 Sonstige öffentliche Einrichtungen**  
 U-Abschnitt **7600 Sonstige öffentliche Einrichtungen**

Haushaltsstelle		Haushaltsansatz			Ergebnis der Jahresrechnung	Investitionen und Invest.- Förderungsmaßnahmen		Erläuterungen		
Nr.	Bezeichnung	2021	2021 Verpfl.-Erm.	2020		2019	Gesamt- ausgabebedarf	bisher bereitgestellt	Amt	DVM
1	2	3 EUR	4 EUR	5 EUR	6 EUR	7 EUR	8 EUR	9		
	<b>Einnahmen</b>									
.3610	Zuschuß des Landes	10.000		10.000	0,00					5
	<b>Einnahmen</b>	<b>10.000</b>		<b>10.000</b>	<b>0,00</b>					
	<b>Ausgaben</b>									
.9350	Neuanschaffung von bewegl. Sachen des Anlagevermögens <i>Wlan Hotspot</i>	10.000	0	10.000	0,00	20.000	10.000			5
.9400	Baukosten Ladestation Elektroauto oder -fahräder <i>2021: E-Bike Ladestation Bahnhof</i>	5.000	0	0	0,00	23.990	18.990			1
	<b>Ausgaben</b>	<b>15.000</b>	<b>0</b>	<b>10.000</b>	<b>0,00</b>	<b>43.990</b>	<b>28.990</b>			
	<b>UAB 7600 Zu-/Überschuss</b>	<b>-5.000</b>		<b>0</b>	<b>0,00</b>					

**B. Vermögenshaushalt - Einzelpläne**

Gemeinde **1 Stadt Laufen**  
 Einzelplan **7 Öffentliche Einrichtungen, Wirtschaftsförderung**  
 Abschnitt **76 Sonstige öffentliche Einrichtungen**  
 U-Abschnitt **7640 Bürgerhaus**

Haushaltsstelle		Haushaltsansatz			Ergebnis der Jahresrechnung	Investitionen und Invest.-Förderungsmaßnahmen		Erläuterungen		
Nr.	Bezeichnung	2021	2021	2020		2019	Gesamt-ausgabebedarf	bisher bereitgestellt	Amt	DVM
1	2	3	4	5	6	7	8	9		
	<b>Einnahmen</b>	<b>0</b>		<b>0</b>	<b>0,00</b>					
	<b>Ausgaben</b>									
.9350	Neuanschaffung von bewegl. Sachen des Anlagevermögens	1.000	0	1.000	0,00	29.402	8.892	1		
.9400	Baukosten	1.000	0	5.000	48.782,15	3.759.889	3.610.394	1		
.9420	Baunebenkosten	500	0	1.000	0,00	229.195	226.695	1		
	<b>Ausgaben</b>	<b>2.500</b>	<b>0</b>	<b>7.000</b>	<b>48.782,15</b>	<b>4.018.486</b>	<b>3.845.981</b>			
	<b>UAB 7640 Zu-/Überschuss</b>	<b>-2.500</b>		<b>-7.000</b>	<b>-48.782,15</b>					

**B. Vermögenshaushalt - Einzelpläne**

Gemeinde **1 Stadt Laufen**  
 Einzelplan **7 Öffentliche Einrichtungen, Wirtschaftsförderung**  
 Abschnitt **76 Sonstige öffentliche Einrichtungen**  
 U-Abschnitt **7641 Salzachhalle**

Haushaltsstelle		Haushaltsansatz			Ergebnis der Jahresrechnung	Investitionen und Invest- Förderungsmaßnahmen		Erläuterungen		
Nr.	Bezeichnung	2021	2021 Verpfl.-Erm.	2020		2019	Gesamt- ausgabebedarf	bisher bereitgestellt	Amt	DVM
1	2	3 EUR	4 EUR	5 EUR	6 EUR	7 EUR	8 EUR	9		
	<b>Einnahmen</b>	<b>0</b>		<b>0</b>	<b>0,00</b>					
	<b>Ausgaben</b>									
.9350	Erwerb von bewegl. Sachen des Anlagevermögens	5.000	0	5.000	2.865,10	329.622	174.990	10		
.9352	Erwerb von bewegl. Anlagevermögen EDV (Hardware)	2.000	0	2.000	1.729,71	9.607	4.607	5		
.9400	Baukosten	50.000	0	40.000	0,00	1.703.232	241.232	10		
.9420	Baunebenkosten	30.000	0	11.000	31.800,00	165.000	42.800	10		
	<b>Ausgaben</b>	<b>87.000</b>	<b>0</b>	<b>58.000</b>	<b>36.394,81</b>	<b>2.207.461</b>	<b>463.629</b>			
	<b>UAB 7641 Zu-/Überschuss</b>	<b>-87.000</b>		<b>-58.000</b>	<b>-36.394,81</b>					
	<b>Einnahmen</b>	<b>10.000</b>		<b>10.000</b>	<b>0,00</b>					
	<b>Ausgaben</b>	<b>104.500</b>	<b>0</b>	<b>75.000</b>	<b>85.176,96</b>	<b>6.269.937</b>	<b>4.338.600</b>			
	<b>AB 76 Zu-/Überschuss</b>	<b>-94.500</b>		<b>-65.000</b>	<b>-85.176,96</b>					

**B. Vermögenshaushalt - Einzelpläne**

Gemeinde **1 Stadt Laufen**  
 Einzelplan **7 Öffentliche Einrichtungen, Wirtschaftsförderung**  
 Abschnitt **79 Fremdenverkehr, sonstige Förderung v. Wirtschaft und Verkehr**  
 U-Abschnitt **7900 Fremdenverkehr, sonstige Förderung v. Wirtschaft**

Haushaltsstelle		Haushaltsansatz			Ergebnis der Jahresrechnung	Investitionen und Invest- Förderungsmaßnahmen		Erläuterungen		
Nr.	Bezeichnung	2021	2021 Verpfl.-Erm.	2020		2019	Gesamt- ausgabebedarf	bisher bereitgestellt	Amt	DVM
1	2	3 EUR	4 EUR	5 EUR	6 EUR	7 EUR	8 EUR	9		
	<b>Einnahmen</b>									
.3610	Zuschuß des Landes (RÖFE-Förderung, Wanderwege - Konzept)	30.000		40.000	0					10
.3680	Zuschuß für Weihnachtsbeleuchtung (Laufen Aktiv)	0		0	0,00					1
	<b>Einnahmen</b>	<b>30.000</b>		<b>40.000</b>	<b>0,00</b>					
	<b>Ausgaben</b>									
.9350	Neuanschaffung von bewegl. Sachen des Anlagevermögens <i>Willkommensschilder Orteingang</i> <i>Weihnachtsbeuchtung</i>	2.000	0	90.000	0,00	182.490	122.490			1
.9400	Baukosten (Wanderwege - Konzept)	50.000	0	0	0	50.000	0			10
.9420	Baunebenkosten interkom. Gewerbegebiet	10.000	0	10.000	0,00	86.249	16.249			1
	<b>Ausgaben</b>	<b>62.000</b>	<b>0</b>	<b>100.000</b>	<b>0,00</b>	<b>318.739</b>	<b>138.739</b>			
	<b>UAB 7900 Zu-/Überschuss</b>	<b>-32.000</b>		<b>-60.000</b>	<b>0,00</b>					

**B. Vermögenshaushalt - Einzelpläne**

Gemeinde **1 Stadt Laufen**  
 Einzelplan **7 Öffentliche Einrichtungen, Wirtschaftsförderung**  
 Abschnitt **79 Fremdenverkehr, sonstige Förderung v. Wirtschaft und Verkehr**  
 U-Abschnitt **7910 Breitbandversorgung**

Haushaltsstelle		Haushaltsansatz			Ergebnis der Jahresrechnung	Investitionen und Invest.- Förderungsmaßnahmen		Erläuterungen		
Nr.	Bezeichnung	2021	2021 Verpfl.-Erm.	2020		2019	Gesamt- ausgabebedarf	bisher bereitgestellt	Amt	DVM
1	2	EUR	EUR	EUR	EUR	EUR	EUR	9		
	<b>Einnahmen</b>									
.3610	Zuschuß des Landes (neue Hh.-St. 8180.3610)	0		0	0,00					5
.3620	Investitionskosten Gemeinde Saaldorf-Surheim	0		0	0,00					1
	<b>Einnahmen</b>	<b>0</b>		<b>0</b>	<b>0,00</b>					
	<b>Ausgaben</b>									
.9500	Tiefbaumaßnahmen Breitband (neue Hh.-St. 8180.9500)	0	0	0	18.856,99	0	0			12
.9870	Investitionszuschüsse an private Unternehmen (neue Hh.-St. 8180.9870)	0	0	0	0,00	1.801.855	686.500			5
	<b>Ausgaben</b>	<b>0</b>	<b>0</b>	<b>0</b>	<b>18.856,99</b>	<b>1.801.855</b>	<b>686.500</b>			
	<b>UAB 7910 Zu-/Überschuss</b>	<b>0</b>		<b>0</b>	<b>-18.856,99</b>					

**B. Vermögenshaushalt - Einzelpläne**

Gemeinde **1 Stadt Laufen**  
 Einzelplan **7 Öffentliche Einrichtungen, Wirtschaftsförderung**  
 Abschnitt **79 Fremdenverkehr, sonstige Förderung v. Wirtschaft und Verkehr**  
 U-Abschnitt **7911 Gewerbegebiete**

Haushaltsstelle		Haushaltsansatz			Ergebnis der Jahresrechnung	Investitionen und Invest.-Förderungsmaßnahmen		Erläuterungen		
Nr.	Bezeichnung	2021	2021	2020		2019	Gesamt- ausgabebedarf	bisher bereitgestellt	Amt	DVM
1	2	3	4	5	6	7	8	9		
		EUR	EUR	EUR	EUR	EUR	EUR			
	<b>Einnahmen</b>									
.3400	Verkauf von Gewerbegrundstücken	350.000		400.000	366.273,00					1
	<b>Einnahmen</b>	<b>350.000</b>		<b>400.000</b>	<b>366.273,00</b>					
	<b>Ausgaben</b>									
.9320	Grunderwerb Gewerbegrundstücke	10.000	0	100.000	0,00	224.060	159.060			1
.9400	Aufbereitung Entsorgung Altlasten "Lagerhausstraße"	0	0	0	0,00	503.281	53.281			12
.9420	Baunebenkosten Altlasten "Lagerhausstraße"	50.000	0	25.000	0,00	100.041	25.041			12
.9421	Baunebenkosten Gewerbegebiet "Lepperding"	0	0	0	0,00	13.536	12.036			12
.9422	Baunebenkosten Gewerbegebiet "Hauspoint II"	0	0	0	0,00	13.368	12.368			12
.9424	Gewerbegebiet "Niedervillem" Baunebenkosten	1.000	0	5.000	864,83	510.000	341.300			12
	<b>Ausgaben</b>	<b>61.000</b>	<b>0</b>	<b>130.000</b>	<b>864,83</b>	<b>1.364.286</b>	<b>603.086</b>			
	<b>UAB 7911 Zu-/Überschuss</b>	<b>289.000</b>		<b>270.000</b>	<b>365.408,17</b>					

**B. Vermögenshaushalt - Einzelpläne**

Gemeinde **1 Stadt Laufen**  
 Einzelplan **7 Öffentliche Einrichtungen, Wirtschaftsförderung**  
 Abschnitt **79 Fremdenverkehr, sonstige Förderung v. Wirtschaft und Verkehr**  
 U-Abschnitt **7920 Öffentlicher Personennahverkehr (Buswartehäuschen)**

Haushaltsstelle		Haushaltsansatz			Ergebnis der Jahresrechnung	Investitionen und Invest.-Förderungsmaßnahmen		Erläuterungen		
Nr.	Bezeichnung	2021	2021	2020		2019	Gesamt- ausgabebedarf	bisher bereitgestellt	Amt	DVM
1	2	3	4	5	6	7	8	9		
	<b>Einnahmen</b>									
.3610	Zuschuß des Landes Fahrradabstellanlage Bahnhof	17.500		0	0					11
.3620	Zuschuss des Landes Fahrradabstellanlage am Bahnhof	12.500		0	0					11
	<b>Einnahmen</b>	<b>30.000</b>		<b>0</b>	<b>0,00</b>					
	<b>Ausgaben</b>									
.9400	Baukosten Fahrradabstellanlage Bahnhof	35.000	0	0	0	35.000	0			11
	<b>Ausgaben</b>	<b>35.000</b>	<b>0</b>	<b>0</b>	<b>0,00</b>	<b>35.000</b>	<b>0</b>			
	<b>UAB 7920 Zu-/Überschuss</b>	<b>-5.000</b>		<b>0</b>	<b>0,00</b>					
	<b>Einnahmen</b>	<b>410.000</b>		<b>440.000</b>	<b>366.273,00</b>					
	<b>Ausgaben</b>	<b>158.000</b>	<b>0</b>	<b>230.000</b>	<b>19.721,82</b>	<b>3.519.880</b>	<b>1.428.325</b>			
	<b>AB 79 Zu-/Überschuss</b>	<b>252.000</b>		<b>210.000</b>	<b>346.551,18</b>					
	<b>Einnahmen</b>	<b>453.000</b>		<b>499.000</b>	<b>618.531,57</b>					
	<b>Ausgaben</b>	<b>1.619.500</b>	<b>0</b>	<b>2.373.000</b>	<b>787.662,12</b>	<b>29.714.840</b>	<b>14.462.212</b>			
	<b>EP 7 Zu-/Überschuss</b>	<b>-1.166.500</b>		<b>-1.874.000</b>	<b>-169.130,55</b>					

**B. Vermögenshaushalt - Einzelpläne**

Gemeinde **1 Stadt Laufen**  
 Einzelplan **8 Wirtschaftliche Unternehmen, allgemeines Grund- und Sondervermögen**  
 Abschnitt **81 Versorgungsunternehmen**  
 U-Abschnitt **8150 Wasserversorgung**

Haushaltsstelle		Haushaltsansatz			Ergebnis der Jahresrechnung	Investitionen und Invest.-Förderungsmaßnahmen		Erläuterungen		
Nr.	Bezeichnung	2021	Verpfl.-Erm. 2021	2020		2019	Gesamt- ausgabebedarf	bisher bereitgestellt	Amt	DVM
1	2	EUR	EUR	EUR	EUR	EUR	EUR	9		
	<b>Einnahmen</b>									
.3030	Zuführung vom Verwaltungshaushalt	0		0	0,00			3		
.3130	Entnahme aus der Sonderrücklage	0		0	0,00			3		
.3500	Herstellungsbeitrag Wasserversorgung	25.000		25.000	116.916,79			12		
.3505	Herstellungsbeiträge Wasserversorgung "Dammhausacker III"	8.500		8.500	0,00			12		
.3510	Ersatz Hausanschlüsse (Ausserhalb von Baugebieten)	10.000		5.000	11.572,52			12		
.3511	Erstattung Wasserhausanschlüsse Niederheining-Triebsbach-Gastag	0		0	0,00			12		
.3515	Ersatz Wasserhausanschlüsse "Dammhausacker III"	0		0	0,00			12		
.3610	Zuschuß des Landes	0		0	0					
	<b>Einnahmen</b>	<b>43.500</b>		<b>38.500</b>	<b>128.489,31</b>					
	<b>Ausgaben</b>									
.9030	Zuführung zum Verwaltungshaushalt	0	0	0	0,00	0	0	3		
.9130	Zuführung an Sonderrücklage	0	0	0	0,00	0	0	3		
.9350	Neuanschaffung von bewegl. Sachen des Anlagevermögens	25.000	0	75.000	17.389,49	493.519	400.908	7		
.9352	Erwerb von bewegl. Anlagevermögen EDV (Hardware)	5.000	0	5.000	980,16	21.980	5.980	5		
.9400	Baukosten (z. B. Lauterbrunn), Wasserschutzgebiet, Photovoltaik	15.000	0	15.000	0,00	260.000	107.309	12		
.9420	Baunebenkosten	40.000	0	50.000	28.227,42	332.092	232.092	12		
.9421	Baunebenkosten: Niederheining - Triebsbach	0	0	0	0,00	92.719	78.833	12		
.9422	Baunebenkosten Lindenstraße-Nußbaumweg- Ahornweg	0	0	0	0,00	45.000	32.055	12		
.9423	Baunebenkosten: B20 (Bahnhofstraße bis Tittmoninger Str. 53 - Rasthausstü.)	0	0	0	0,00	36.374	20.830	12		
.9425	Baunebenkosten Baugebiet "Dammhausacker III"	500	0	500	1.247,37	20.000	5.732	12		
.9426	Baunebenkosten "Niedervillern II"	500	0	500	-22,50	10.000	6.881	12		
.9427	Baunebenkosten "Emil-Paur-Str./ Gentnerstr./Seethalerstr."	500	0	500	794,50	27.000	20.676	12		
.9428	Baunebenkosten Wasserleitung St.-Oswald-Str.	0	0	500	0,00	10.000	7.085	12		
.9429	Baunebenkosten Wasserleitung Au bei Stögen	0	0	500	0,00	74.000	6.665	12		
.9500	Baukosten	50.000	0	50.000	0,00	2.742.443	1.507.967	12		
.9501	Baukosten: Niederheining-Triebsbach	0	0	0	0,00	979.511	571.205	12		
.9505	Baukosten Baugebiet "Dammhausacker III"	0	0	0	4.109,68	54.500	21.119	12		
.9506	Baukosten "Niedervillern II"	0	0	0	0,00	32.741	32.241	12		



**B. Vermögenshaushalt - Einzelpläne**

Gemeinde **1 Stadt Laufen**  
 Einzelplan **8 Wirtschaftliche Unternehmen, allgemeines Grund- und Sondervermögen**  
 Abschnitt **81 Versorgungsunternehmen**  
 U-Abschnitt **8150 Wasserversorgung**

Haushaltsstelle		Haushaltsansatz			Ergebnis der Jahresrechnung	Investitionen und Invest.- Förderungsmaßnahmen		Erläuterungen		
Nr.	Bezeichnung	2021	2021 Verpfl.-Erm.	2020		2019	Gesamt- ausgabebedarf	bisher bereitgestellt	Amt	DVM
1	2	3 EUR	4 EUR	5 EUR	6 EUR	7 EUR	8 EUR	9		
.9507	Baukosten "Emil-Paur-Str./Gentnerstr./ Seethalerstr."	0	0	0	0,00	215.000	88.426	12		
.9508	Baukosten Wasserleitung St.-Oswald-Str.	0	0	0	0,00	80.000	42.865	12		
.9509	Baukosten Wasserleitung Au bei Stögen	0	0	0	0,00	144.000	71.562	12		
.9510	Hausanschlüsse	20.000	0	20.000	0,00	316.963	226.963	12		
.9511	Wasserhausanschlüsse Niederheining- Gastag-Triebenbach	0	0	0	0,00	198.129	102.271	12		
.9515	Wasserhausanschlüsse Baugebiet "Dammhausacker III"	0	0	0	0,00	22.000	0	12		
.9516	Wasserhausanschlüsse "Niedervillern II"	500	0	10.000	0,00	20.000	10.000	12		
.9517	Wasserhausanschlüsse Emil-Paur-Straße/ Gentnerstraße/Seethalerstraße	500	0	500	0,00	46.793	45.793	12		
	<b>Ausgaben</b>	<b>157.500</b>	<b>0</b>	<b>228.000</b>	<b>52.726,12</b>	<b>6.274.764</b>	<b>3.645.458</b>			
	<b>UAB 8150 Zu-/Überschuss</b>	<b>-114.000</b>		<b>-189.500</b>	<b>75.763,19</b>					

**B. Vermögenshaushalt - Einzelpläne**

Gemeinde **1 Stadt Laufen**  
 Einzelplan **8 Wirtschaftliche Unternehmen, allgemeines Grund- und Sondervermögen**  
 Abschnitt **81 Versorgungsunternehmen**  
 U-Abschnitt **8151 Wasserversorgung**

Haushaltsstelle		Haushaltsansatz			Ergebnis der Jahresrechnung	Investitionen und Invest.- Förderungsmaßnahmen		Erläuterungen		
Nr.	Bezeichnung	2021	2021	2020		2019	Gesamt- ausgabebedarf	bisher bereitgestellt	Amt	DVM
		EUR	EUR	EUR	EUR	EUR	EUR			
1	2	3	4	5	6	7	8	9		
	<b>Einnahmen</b>									
.3502	Herstellungsbeiträge Wasserversorgung "Dammhausacker IV"	0		0	0,00			12		
.3503	Herstellungsbeiträge Wasserversorgung "Haidenpoint Nord"	0		0	0,00			12		
.3510	Ersatz Hausanschl. Moosham	4.000		4.000	0,00			12		
	<b>Einnahmen</b>	<b>4.000</b>		<b>4.000</b>	<b>0,00</b>					
	<b>Ausgaben</b>									
.9421	Baunebenk. Wasserl. Adalbert-St.-Str., Schillerstr., Hagenauerstr., Weissenk.	0	0	0	851,00	21.323	21.174	12		
.9422	Baunebenkosten "Dammhausacker IV"	0	0	20.000	0,00	70.000	20.000	12		
.9423	Baunebenkosten Baugebiet "Haidenpoint Nord"	20.000	0	20.000	0,00	60.000	20.000	12		
.9424	Baunebenkosten Wasserleitung Hagmühl	500	0	1.000	0,00	15.000	1.000	12		
.9425	Baunebenkosten Wasserleitung Moosham/Oberheining	15.000	0	50.000	30.951,87	95.952	80.952	12		
.9426	Baunebenkosten Wasserleitung Lebenau-Forstgarten (JVA)	1.000	0	10.000	0	11.000	10.000	12		
.9427	Baunebenkosten Wasserleitung Baugebiet "Kletzlinger Weg"	15.000	0	10.000	0	30.000	10.000	12		
.9428	Baunebenkosten Wasserleitung Leobendorf-Dorfen	30.000	0	0	0	30.000	0	12		
.9429	Baunebenkosten Wasserleitung Altstadt (Kreisverkehr)	10.000	0	0	0	20.000	0	12		
.9501	Baukosten Wasserleitung Adalb.-St.-Str., Schillerstr., Hagenauerstr., Weissenk.	0	0	0	0,00	211.000	134.531	12		
.9502	Baukosten Baugebiet "Dammhausacker IV"	0	0	0	0,00	600.000	0	12		
.9503	Baukosten Baugebiet "Haidenpoint Nord"	0	0	0	0,00	310.000	0	12		
.9504	Baukosten Wasserleitung Hagmühl	1.000	0	1.000	33.350,87	51.000	34.351	12		
.9505	Baukosten Wasserleitung Moosham/Oberheining	25.000	0	350.000	285.384,73	660.385	635.385	12		
.9506	Baukosten Wasserleitung Lebenau-Forstgarten (JVA)	1.000	0	100.000	0	200.000	100.000	12		
.9507	Baukosten Wasserleitung Baugebiet "Kletzlinger Weg"	150.000	0	100.000	0	255.000	100.000	12		
.9508	Baukosten Wasserleitung Leobendorf-Dorfen	300.000	0	0	0	300.000	0	12		
.9511	Hausanschlüsse Adalbert-Stifter-Str., Schillerstr., Hagenauerstr., Weissenk.	0	0	0	0,00	70.459	69.459	12		
.9514	Wasserhausanschlüsse Hagmühl	0	0	0	3.514,90	3.515	3.515	12		
.9515	Wasserhausanschlüsse Moosham/Oberheining	1.000	0	5.000	30.076,62	55.000	35.077	12		
.9516	Wasserhausanschlüsse Lebenau-Forstgarten	500	0	10.000	0,00	10.500	10.000	12		

**B. Vermögenshaushalt - Einzelpläne**

Gemeinde **1 Stadt Laufen**  
 Einzelplan **8 Wirtschaftliche Unternehmen, allgemeines Grund- und Sondervermögen**  
 Abschnitt **81 Versorgungsunternehmen**  
 U-Abschnitt **8151 Wasserversorgung**

Haushaltsstelle		Haushaltsansatz			Ergebnis der Jahresrechnung	Investitionen und Invest.- Förderungsmaßnahmen		Erläuterungen		
Nr.	Bezeichnung	2021	2021 Verpfl.-Erm.	2020		2019	Gesamt- ausgabebedarf	bisher bereitgestellt	Amt	DVM
1	2	3	4	5	6	7	8	9		
	Ausgaben	570.000	0	677.000	384.129,99	3.080.134	1.285.444			
	UAB 8151 Zu-/Überschuss	-566.000		-673.000	-384.129,99					

**B. Vermögenshaushalt - Einzelpläne**

Gemeinde **1 Stadt Laufen**  
 Einzelplan **8 Wirtschaftliche Unternehmen, allgemeines Grund- und Sondervermögen**  
 Abschnitt **81 Versorgungsunternehmen**  
 U-Abschnitt **8154 Baugebiet "Hauspoint"**

Haushaltsstelle		Haushaltsansatz			Ergebnis der Jahresrechnung	Investitionen und Invest.- Förderungsmaßnahmen		Erläuterungen		
Nr.	Bezeichnung	2021	2021 Verpfl.-Erm.	2020		2019	Gesamt- ausgabebedarf	bisher bereitgestellt	Amt	DVM
1	2	3	4	5	6	7	8	9		
	<b>Einnahmen</b>									
.3500	Herstellungsbeitrag Wasserversorgung	0		0	0,00					12
.3510	Ersatz Hausanschl.	0		0	0,00					12
	<b>Einnahmen</b>	<b>0</b>		<b>0</b>	<b>0,00</b>					
	<b>Ausgaben</b>									
	<b>Ausgaben</b>	<b>0</b>	<b>0</b>	<b>0</b>	<b>0,00</b>	<b>0</b>	<b>0</b>			
	<b>UAB 8154 Zu-/Überschuss</b>	<b>0</b>		<b>0</b>	<b>0,00</b>					

**B. Vermögenshaushalt - Einzelpläne**

Gemeinde **1 Stadt Laufen**  
 Einzelplan **8 Wirtschaftliche Unternehmen, allgemeines Grund- und Sondervermögen**  
 Abschnitt **81 Versorgungsunternehmen**  
 U-Abschnitt **8156 Wasserversorgung "Dammhausacker II"**

Haushaltsstelle		Haushaltsansatz			Ergebnis der Jahresrechnung	Investitionen und Invest.- Förderungsmaßnahmen		Erläuterungen		
Nr.	Bezeichnung	2021	2021 Verpfl.-Erm.	2020		2019	Gesamt- ausgabebedarf	bisher bereitgestellt	Amt	DVM
1	2	EUR	EUR	EUR	EUR	EUR	EUR	9		
	<b>Einnahmen</b>									
.3500	Herstellungsbeitrag Wasserversorgung	0		0	0,00					12
	<b>Einnahmen</b>	<b>0</b>		<b>0</b>	<b>0,00</b>					
	<b>Ausgaben</b>									
	<b>Ausgaben</b>	<b>0</b>	<b>0</b>	<b>0</b>	<b>0,00</b>	<b>0</b>	<b>0</b>			
	<b>UAB 8156 Zu-/Überschuss</b>	<b>0</b>		<b>0</b>	<b>0,00</b>					

**B. Vermögenshaushalt - Einzelpläne**

Gemeinde **1 Stadt Laufen**  
 Einzelplan **8 Wirtschaftliche Unternehmen, allgemeines Grund- und Sondervermögen**  
 Abschnitt **81 Versorgungsunternehmen**  
 U-Abschnitt **8161 Fernwärmeversorgung (BHKW)**

Haushaltsstelle		Haushaltsansatz			Ergebnis der Jahresrechnung	Investitionen und Invest.- Förderungsmaßnahmen		Erläuterungen		
Nr.	Bezeichnung	2021	2021 Verpfl.-Erm.	2020		2019	Gesamt- ausgabebedarf	bisher bereitgestellt	Amt	DVM
1	2	3 EUR	4 EUR	5 EUR	6 EUR	7 EUR	8 EUR	9		
	<b>Einnahmen</b>									
	Einnahmen	0		0	0,00					
	<b>Ausgaben</b>									
.9400	Baukosten BHKW	0	0	0	0,00	0	0	7		
	Ausgaben	0	0	0	0,00	0	0			
	<b>UAB 8161 Zu-/Überschuss</b>	<b>0</b>		<b>0</b>	<b>0,00</b>					

**B. Vermögenshaushalt - Einzelpläne**

Gemeinde **1 Stadt Laufen**  
 Einzelplan **8 Wirtschaftliche Unternehmen, allgemeines Grund- und Sondervermögen**  
 Abschnitt **81 Versorgungsunternehmen**  
 U-Abschnitt **8172 Regionalwerk Chiemgau-Rupertwinkel**

Haushaltsstelle		Haushaltsansatz			Ergebnis der Jahresrechnung	Investitionen und Invest.- Förderungsmaßnahmen		Erläuterungen		
Nr.	Bezeichnung	2021	2021 Verpfl.-Erm.	2020		2019	Gesamt- ausgabebedarf	bisher bereitgestellt	Amt	DVM
1	2	3	4	5	6	7	8	9		
		EUR	EUR	EUR	EUR	EUR	EUR			
	<b>Einnahmen</b>									
	Einnahmen	0		0	0,00					
	<b>Ausgaben</b>									
.9300	Kapitaleinlage	30.000	0	0	0	30.000	0	1		
	Ausgaben	30.000	0	0	0,00	30.000	0			
	UAB 8172 Zu-/Überschuss	-30.000		0	0,00					

**B. Vermögenshaushalt - Einzelpläne**

Gemeinde **1 Stadt Laufen**  
 Einzelplan **8 Wirtschaftliche Unternehmen, allgemeines Grund- und Sondervermögen**  
 Abschnitt **81 Versorgungsunternehmen**  
 U-Abschnitt **8180 Informations- und Telekommunikationsinfrastruktur (Breitband)**

Haushaltsstelle		Haushaltsansatz			Ergebnis der Jahresrechnung	Investitionen und Invest.-Förderungsmaßnahmen		Erläuterungen		
Nr.	Bezeichnung	2021	2021	2020		2019	Gesamt- ausgabebedarf	bisher bereitgestellt	Amt	DVM
1	2	EUR	EUR	EUR	EUR	EUR	EUR	9		
	<b>Einnahmen</b>									
.3610	Zuschuß des Landes (alte HH.-St. 7910.3610)	670.000		250.000	0				5	
	<b>Einnahmen</b>	<b>670.000</b>		<b>250.000</b>	<b>0,00</b>					
	<b>Ausgaben</b>									
.9500	Tiefbaumaßnahmen Breitband	30.000	0	35.000	0	190.000	35.000	12		
.9870	Investitionszuschüsse an Private (alte HH.-St. 7910.9870)	30.000	0	200.000	0	650.000	200.000	5		
	<b>Ausgaben</b>	<b>60.000</b>	<b>0</b>	<b>235.000</b>	<b>0,00</b>	<b>840.000</b>	<b>235.000</b>			
	<b>UAB 8180 Zu-/Überschuss</b>	<b>610.000</b>		<b>15.000</b>	<b>0,00</b>					
	<b>Einnahmen</b>	<b>717.500</b>		<b>292.500</b>	<b>128.489,31</b>					
	<b>Ausgaben</b>	<b>817.500</b>	<b>0</b>	<b>1.140.000</b>	<b>436.856,11</b>	<b>10.224.898</b>	<b>5.165.902</b>			
	<b>AB 81 Zu-/Überschuss</b>	<b>-100.000</b>		<b>-847.500</b>	<b>-308.366,80</b>					



**B. Vermögenshaushalt - Einzelpläne**

Gemeinde **1 Stadt Laufen**  
 Einzelplan **8 Wirtschaftliche Unternehmen, allgemeines Grund- und Sondervermögen**  
 Abschnitt **82 Verkehrsunternehmen**  
 U-Abschnitt **8200 Stadtbus**

Haushaltsstelle		Haushaltsansatz			Ergebnis der Jahresrechnung	Investitionen und Invest.-Förderungsmaßnahmen		Erläuterungen		
Nr.	Bezeichnung	2021	2021	2020		2019	Gesamt-ausgabebedarf	bisher bereitgestellt	Amt	DVM
1	2	EUR	EUR	EUR	EUR	EUR	EUR	9		
	<b>Einnahmen</b>									
.3450	Einnahmen aus der Veräußerung von bewegl. Sachen (Stadtbus)	0		8.000	0,00					14
.3610	Zuschuß des Landes	0		25.000	0,00					14
.3670	Zuschuß von Privatunternehmen	0		0	0,00					14
	<b>Einnahmen</b>	<b>0</b>		<b>33.000</b>	<b>0,00</b>					
	<b>Ausgaben</b>									
.9350	Neuanschaffung von bewegl. Sachen des Anlagevermögens - Stadtbus	0	0	44.000	0,00	96.150	89.650			14
	<b>Ausgaben</b>	<b>0</b>	<b>0</b>	<b>44.000</b>	<b>0,00</b>	<b>96.150</b>	<b>89.650</b>			
	<b>UAB 8200 Zu-/Überschuss</b>	<b>0</b>		<b>-11.000</b>	<b>0,00</b>					
	<b>Einnahmen</b>	<b>0</b>		<b>33.000</b>	<b>0,00</b>					
	<b>Ausgaben</b>	<b>0</b>	<b>0</b>	<b>44.000</b>	<b>0,00</b>	<b>96.150</b>	<b>89.650</b>			
	<b>AB 82 Zu-/Überschuss</b>	<b>0</b>		<b>-11.000</b>	<b>0,00</b>					

**B. Vermögenshaushalt - Einzelpläne**

Gemeinde **1 Stadt Laufen**  
 Einzelplan **8 Wirtschaftliche Unternehmen, allgemeines Grund- und Sondervermögen**  
 Abschnitt **88 Allgemeines Grundvermögen**  
 U-Abschnitt **8800 Allgemeines Grundvermögen**

Haushaltsstelle		Haushaltsansatz			Ergebnis der Jahresrechnung	Investitionen und Invest.-Förderungsmaßnahmen		Erläuterungen		
Nr.	Bezeichnung	2021	Verpfl.-Erm. 2021	2020		2019	Gesamt- ausgabebedarf	bisher bereitgestellt	Amt	DVM
1	2	EUR	EUR	EUR	EUR	EUR	EUR	9		
	<b>Einnahmen</b>									
.3400	Veräußerung von Grundvermögen	0		0	223.860,00			1		
.3500	Erschließungsbeiträge	0		0	0,00			12		
	<b>Einnahmen</b>	<b>0</b>		<b>0</b>	<b>223.860,00</b>					
	<b>Ausgaben</b>									
.9320	Erwerb von Grundstücken	100.000	0	100.000	-162,50	4.465.291	4.390.538	1		
.9328	Erschließungskostenbeiträge für eigene Gebäude/Grundstücke	0	0	0	0,00	0	0	1		
.9350	Neuanschaffung von bewegl. Sachen des Anlagevermögens	1.000	0	1.000	0,00	21.016	17.016	1		
.9400	Hochbaumaßnahmen	10.000	0	10.000	4.185,71	134.199	98.385	1 a		
.9420	Baunebenkosten	0	0	0	0,00	65.000	0	1		
.9870	Herstellungsbeiträge - eigene Gebäude	1.000	0	1.000	0,00	105.856	70.904	12		
	<b>Ausgaben</b>	<b>112.000</b>	<b>0</b>	<b>112.000</b>	<b>4.023,21</b>	<b>4.791.362</b>	<b>4.576.843</b>			
	<b>UAB 8800 Zu-/Überschuss</b>	<b>-112.000</b>		<b>-112.000</b>	<b>219.836,79</b>					
	<b>Einnahmen</b>	<b>0</b>		<b>0</b>	<b>223.860,00</b>					
	<b>Ausgaben</b>	<b>112.000</b>	<b>0</b>	<b>112.000</b>	<b>4.023,21</b>	<b>4.791.362</b>	<b>4.576.843</b>			
	<b>AB 88 Zu-/Überschuss</b>	<b>-112.000</b>		<b>-112.000</b>	<b>219.836,79</b>					
	<b>Einnahmen</b>	<b>717.500</b>		<b>325.500</b>	<b>352.349,31</b>					
	<b>Ausgaben</b>	<b>929.500</b>	<b>0</b>	<b>1.296.000</b>	<b>440.879,32</b>	<b>15.112.410</b>	<b>9.832.395</b>			
	<b>EP 8 Zu-/Überschuss</b>	<b>-212.000</b>		<b>-970.500</b>	<b>-88.530,01</b>					

**B. Vermögenshaushalt - Einzelpläne**

Gemeinde **1 Stadt Laufen**  
 Einzelplan **9 Allgemeine Finanzwirtschaft**  
 Abschnitt **90 Steuern, allgemeine Zuweisungen und allgemeine Umlagen**  
 U-Abschnitt **9000 Steuern, allgemeine Zuweisungen**

Haushaltsstelle		Haushaltsansatz			Ergebnis der Jahresrechnung	Investitionen und Invest.- Förderungsmaßnahmen		Erläuterungen		
Nr.	Bezeichnung	2021	2021 Verpfl.-Erm.	2020		2019	Gesamt- ausgabebedarf	bisher bereitgestellt	Amt	DVM
1	2	3 EUR	4 EUR	5 EUR	6 EUR	7 EUR	8 EUR	9		
	<b>Einnahmen</b>									
.3610	Investitionspausch. vom Land	126.500		126.500	126.500,00					3
	<b>Einnahmen</b>	<b>126.500</b>		<b>126.500</b>	<b>126.500,00</b>					
	<b>Ausgaben</b>									
	<b>Ausgaben</b>	<b>0</b>	<b>0</b>	<b>0</b>	<b>0,00</b>	<b>0</b>	<b>0</b>			<b>0</b>
	<b>UAB 9000 Zu-/Überschuss</b>	<b>126.500</b>		<b>126.500</b>	<b>126.500,00</b>					
	<b>Einnahmen</b>	<b>126.500</b>		<b>126.500</b>	<b>126.500,00</b>					
	<b>Ausgaben</b>	<b>0</b>	<b>0</b>	<b>0</b>	<b>0,00</b>	<b>0</b>	<b>0</b>			<b>0</b>
	<b>AB 90 Zu-/Überschuss</b>	<b>126.500</b>		<b>126.500</b>	<b>126.500,00</b>					

**B. Vermögenshaushalt - Einzelpläne**

Gemeinde **1 Stadt Laufen**  
 Einzelplan **9 Allgemeine Finanzwirtschaft**  
 Abschnitt **91 Sonstige allgemeine Finanzwirtschaft**  
 U-Abschnitt **9100 sonstige allgemeine Finanzwirtschaft**

Haushaltsstelle		Haushaltsansatz			Ergebnis der Jahresrechnung	Investitionen und Invest.-Förderungsmaßnahmen		Erläuterungen		
Nr.	Bezeichnung	2021	2021	2020		2019	Gesamt-ausgabebedarf	bisher bereitgestellt	Amt	DVM
1	2	EUR	Verpfl.-Erm. EUR	EUR	EUR	EUR				
	<b>Einnahmen</b>									
.3000	Zuführung vom Verwaltungshaushalt	540.000		530.000	3.009.198,71				3	
.3090	Zuführung vom Verwaltungshaushalt (Sonderrücklage "Sozialfond") <i>bis 2016: 4901.3090</i>	1.000		1.000	0,00				3	
.3100	Entnahme aus d. allg. Rücklage	1.237.500		3.500.000	0,00				3	
.3110	Entnahme aus Sonderrücklage "Sozialfond" <i>bis 2016: 4901.3110</i>	0		0	2.031,20				3	
.3770	Einnahmen aus Krediten von priv. Untern. (Raiba, Voba, Sparkasse, Förderbanken)	0		2.231.500	0,00				3	
.3771	Einnahmen aus Krediten Kreditemächtigung aus HH-Jahr 2020	2.230.000		100.000	0,00				3	
	<b>Einnahmen</b>	<b>4.008.500</b>		<b>6.362.500</b>	<b>3.011.229,91</b>					
	<b>Ausgaben</b>									
.9010	Zuführung zum Verwaltungshaushalt (Sonderrücklage "Sozialfond")	0	0	0	2.031,20	0	0	0	3	
.9100	Zuführung an allg. Rücklagen	0	0	0	2.845.940,85	16.855.827	13.615.245	3		
.9110	Zuführung zur Sonderrücklage "Sozialfond" <i>bis 2016: 9100.9110</i>	1.000	0	1.000	0,00	0	1.000	3		
.9760	Tilgung von Krediten an sonstige öffent. Sonderr. (Landesbk. usw.) <i>neue HHst. 2017: 9100.9770 für Sparkasse</i>	0	0	0	0,00	0	0	3		
.9770	Tilgung von Krediten von priv. Untern. (Raiffeisen, Voba, Sparkasse)	510.000	0	450.000	476.430,48	6.743.900	4.513.900	3		
	<b>Ausgaben</b>	<b>511.000</b>	<b>0</b>	<b>451.000</b>	<b>3.324.402,53</b>	<b>23.599.727</b>	<b>18.130.145</b>			
	<b>UAB 9100 Zu-/Überschuss</b>	<b>3.497.500</b>		<b>5.911.500</b>	<b>-313.172,62</b>					
	<b>Einnahmen</b>	<b>4.008.500</b>		<b>6.362.500</b>	<b>3.011.229,91</b>					
	<b>Ausgaben</b>	<b>511.000</b>	<b>0</b>	<b>451.000</b>	<b>3.324.402,53</b>	<b>23.599.727</b>	<b>18.130.145</b>			
	<b>AB 91 Zu-/Überschuss</b>	<b>3.497.500</b>		<b>5.911.500</b>	<b>-313.172,62</b>					

**B. Vermögenshaushalt - Einzelpläne**

Gemeinde **1 Stadt Laufen**  
 Einzelplan **9 Allgemeine Finanzwirtschaft**  
 Abschnitt **92 Abwicklung der Vorjahre**  
 U-Abschnitt **9200 Abwicklung der Vorjahre**

Haushaltsstelle		Haushaltsansatz			Ergebnis der Jahresrechnung	Investitionen und Invest.- Förderungsmaßnahmen		Erläuterungen		
Nr.	Bezeichnung	2021	2021 Verpfl.-Erm.	2020		2019	Gesamt- ausgabebedarf	bisher bereitgestellt	Amt	DVM
1	2	EUR	EUR	EUR	EUR	EUR	EUR	9		
	<b>Einnahmen</b>									
.3950	Ist-Überschuß	0		0	0,00					3
	<b>Einnahmen</b>	<b>0</b>		<b>0</b>	<b>0,00</b>					
	<b>Ausgaben</b>									
.9950	Ist-Fehlbetrag des Vermögenshaushalts	0	0	0	0,00	0	0	0	3	
	<b>Ausgaben</b>	<b>0</b>	<b>0</b>	<b>0</b>	<b>0,00</b>	<b>0</b>	<b>0</b>	<b>0</b>		
	<b>UAB 9200 Zu-/Überschuss</b>	<b>0</b>		<b>0</b>	<b>0,00</b>					
	<b>Einnahmen</b>	<b>0</b>		<b>0</b>	<b>0,00</b>					
	<b>Ausgaben</b>	<b>0</b>	<b>0</b>	<b>0</b>	<b>0,00</b>	<b>0</b>	<b>0</b>	<b>0</b>		
	<b>AB 92 Zu-/Überschuss</b>	<b>0</b>		<b>0</b>	<b>0,00</b>					
	<b>Einnahmen</b>	<b>4.135.000</b>		<b>6.489.000</b>	<b>3.137.729,91</b>					
	<b>Ausgaben</b>	<b>511.000</b>	<b>0</b>	<b>451.000</b>	<b>3.324.402,53</b>	<b>23.599.727</b>	<b>18.130.145</b>			
	<b>EP 9 Zu-/Überschuss</b>	<b>3.624.000</b>		<b>6.038.000</b>	<b>-186.672,62</b>					

\*\*\* Ende der Liste "B. Vermögenshaushalt - Einzelpläne" \*\*\*

# Übersicht zur Beurteilung der dauernden Leistungsfähigkeit

Anlage 9 zu § 4 Nr. 4 KommHV

in 1000 EUR

	Ergebnisse der letzten Jahres- rechnung (Vor- vorjahr)	Ansätze aus dem Haus- haltsplan d. Vorjahres incl. Nachtrag 2020	Ansätze aus dem Haus- haltsplan d. Haushalts- jahres 2021	Ansätze aus dem Finanzplan für die darauffolgenden Haushaltsjahre		
				2022	2023	2024
1. Zuführung zum Vermögenshaushalt (Gr. 86) abzüglich	3.009	536	541	1.767	1.987	2.046
1.1 Zuführung zum Vermögenshaushalt- Sonderrücklagen						
1.2 Bedarfszuweisung (UGr. 051)						
1.3 Zuführung vom Vermögenshaushalt (Haushaltsstelle 91.280)						
1.4 Ordentliche Tilgung von Krediten zuzüglich	476	450	510	520	600	600
1.5 Rückflüsse von Darlehen (Gr. 32)	17	12	2	2	2	2
1.6 Investitionspauschalen nach Art. 12 FAG (Haushaltsstelle 90.361)	127	127	127	130	130	130
1.7 Jährliche pauschale, zweckgebundene Zuweisung aus der Feuerschutzsteuer nach Art. 3 BayFwG (UGr. 361)						
<b>2. Bereinigtes Ergebnis</b>	<b>2.677</b>	<b>225</b>	<b>160</b>	<b>1.379</b>	<b>1.519</b>	<b>1.578</b>
<b><i>Ergänzende Angaben zum VWH</i></b>						
3. Einmalige Einnahmen						
4. Einmalige Ausgaben						
Nachrichtliche Angaben						
5. Ausgaben für den Erwerb von beweglichen Sachen des Anlagevermögens (UGr. 935)	326	656	364	543	275	245
6. Ausgaben für Baumaßnahmen an Straßen (Nr. 2.42 AllgZVKommGrPI; aus Gr. 94 - 96)	67	635	707	272	297	337
7. Außerordentliche Tilgung von Krediten						
8. Renten (Leibrenten) für die Abtretung von Grundstücken (aus UGr. 932)	1.205	694	926	673	73	73
9. Leasingraten (soweit vermögenswirksam)						
10. Kalkulatorische Abschreibung kosten- rechnender Einrichtungen (UGr. 680)	512	564	564	569	609	610

BEMERKUNGEN:

\*\*\* Ende der Liste "Übersicht zur Beurteilung der dauernden Leistungsfähigkeit" \*\*\*

**Anlagen zum  
Haushaltsplan  
2021**

**STELLENPLAN****Teil A - Beamte****2021**

Bezeichnung	Besoldungs- gruppe	Zahl der Stellen		Zahl der tatsächlich besetzten Stellen am 30.06.2020	Erläuterungen
		2021	2020		
<b><u>Höherer Dienst</u></b>					
Wahlbeamter	A 16	1	1	1	
<b><u>Gehobener Dienst</u></b>					
Amtsrat	A 12	1	1	1	
<b><u>Mittlerer Dienst</u></b>					
Inspektor + AZ	A 9 + Z	1	1	1	
Inspektor	A 9	1	1	1	
Hauptsekretär	A 8				
Obersekretär	A 7	1*	1*		*Teilzeitbeschäftigte
<b>Insgesamt</b>		<b>5</b>	<b>5</b>	<b>4</b>	



**Teil B - Beschäftigte****2021**

Entgeltgruppe	Zahl der Stellen		Zahl der tatsächlich besetzten Stellen am 30.06.2020	Erläuterungen
	2021	2020		
15				
14				
13	1	1	1	
S 12	1	1	1	Teilzeitbeschäftigt
12		1		
11				
10	4	3	3	1 Teilzeitbeschäftigte
9 c	1	1	1	
9 b	3	2	2	
9 a				
8	3	4	4	1 Teilzeitbeschäftigte
7	1	1	1	
6	9	9	9	4 Teilzeitbeschäftigte
5	25	20	24	7 Teilzeitbeschäftigte
4				
3				
2	3	2	2	3 Teilzeitbeschäftigte
1	14	17	13	14 Teilzeitbeschäftigte
Azubi	1	1	1	
Amtlicher Tierarzt	1	1	1	
<b>Insgesamt</b>	<b>67</b>	<b>64</b>	<b>63</b>	

**Teil C – Beschäftigte Kinderbetreuung****2021**

Entgeltgruppe S	Zahl der Stellen		Zahl der tatsächlich besetzten Stellen am 30.06.2020	Erläuterungen
	2021	2020		
17	1	1	1	
16	1	1	1	
15				
14				
13				
12				
11				
10				
9				
8 a	11	13	11	5 Teilzeitbeschäftigte 1 Springerin in Teilzeit 1 Elternzeit
7				
6				
5				
4	11	13	11	5 Teilzeitbeschäftigte 1 Elternzeit
3				
<b>Insgesamt</b>	<b>24</b>	<b>28</b>	<b>24</b>	

**Geringfügig Beschäftigte**

	Zahl der Stellen		Zahl der tatsächlich besetzten Stellen am 30.06.2020	Erläuterungen
	2021	2020		
festе Bezahlung	10	9	9	Bücherei, Schule, Stadtbuѕ, Rathaus, Jugendtreff, Salzachhalle, Feuerwehr, Bauhof, Archiv,

**Geringfügig Beschäftigte**

	Zahl der Stellen		Zahl der tatsächlich besetzten Stellen am 30.06.2020	Erläuterungen
	2021	2020		
Hilfskräfte Bezahlung nach Einsatz	20	20	20	Salzachhalle, Bestattungswesen, Stadtführer

**Teil D****2021****Aufteilung der Stellen nach der Gliederung des Haushaltsplanes****I. Beamte****Besoldungsgruppe**

Bezeichnung der Abschnitte	QE 4	QE 3				QE 2			
	A 16	A 13	A 12	A 11	A 10	A 9+ Z	A 9	A 8	A 7
00 Gemeindeorgane	1								
02 Hauptverwaltung			1			1	1		
03 Finanzverwaltung									
63 Bauhof									1
<b>Insgesamt</b>	<b>1</b>		<b>1</b>			<b>1</b>	<b>1</b>		<b>1</b>

**II. Beschäftigte****Entgeltgruppe TvöD**

<b>Bezeichnung der Abschnitte und Unterabschnitte</b>	<b>13</b>	<b>S 12</b>	<b>12</b>	<b>10</b>	<b>9 c</b>	<b>9 b</b>	<b>9 a</b>	<b>8</b>	<b>7</b>	<b>6</b>	<b>5</b>	<b>4</b>	<b>3</b>	<b>2</b>	<b>1</b>	<b>Azubi</b>	<b>Tierärzte</b>	<b>Erläuterung</b>
02 Hauptverwaltung	1			1		2		1	1	8*				1*	1*	1		*5 Teilzeitbeschäftigte
03 Finanzverwaltung								2*			1							*1 Teilzeitbeschäftigte
321 Archiv				1*														*1 Teilzeitbeschäftigte
460 Einrichtungen der Jugendhilfe		1*													1*			* 2 Teilzeitbeschäftigte
464 Kindergärten											1*				4*			*5 Teilzeitbeschäftigte
74 Schlachthof											1						1	
764 Salzachhalle				1						1*	3*				1*			*4 Teilzeitbeschäftigte
79 Fremdenverkehr											1*							*1 Teilzeitbeschäftigte
58 Park- und Gartenanlagen											2							
63 Gemeindestrassen und Wege											8				1*			*Teilzeitbeschäftigte
70 Abwasserbeseitigung											1							
76 Bürgerhaus														1*				*Teilzeitbeschäftigte
75 Friedhof											1							
815 Wasserversorgung					1						2							
82 Stadtbus											3*							*Teilzeitbeschäftigte
60 Bauverwaltung				1		1					1							
21 Schule														1*	6*			*Teilzeitbeschäftigte
<b>Insgesamt</b>	<b>1</b>	<b>1</b>		<b>4</b>	<b>1</b>	<b>3</b>		<b>3</b>	<b>1</b>	<b>9</b>	<b>25</b>			<b>3</b>	<b>14</b>	<b>1</b>	<b>1</b>	<b>67</b>

**II. Beschäftigte****Entgeltgruppe TvöD SuE**

<b>Bezeichnung d. Abschnitte und Unterabschnitte</b>	<b>17</b>	<b>16</b>	<b>8 a</b>	<b>7</b>	<b>6</b>	<b>5</b>	<b>4</b>	<b>3</b>	<b>2</b>	<b>1</b>	<b>Erläuterung</b>
464 Kinderbetreuungseinrichtungen	1	1	11 *,**				11 *,**				*11 Teilzeitbeschäftigte ** 2 Elternzeit
<b>Insgesamt</b>	<b>1</b>	<b>1</b>	<b>11</b>				<b>11</b>				

**Beschäftigte mit gleichbleibender Bezahlung**

<b>Bezeichnung der Abschnitte und Unterabschnitte</b>	<b>Tarif</b>	<b>Erläuterungen</b>
02 Einrichtungen f. d. ges. Verwaltung	1	geringfügige Beschäftigung
13 Feuerwehr	1	Entschädigung nach Fahrzeugen
2152 Mittelschule	2	geringfügige Beschäftigung
321 Archiv	2	geringfügige Beschäftigung
5800 Park, Gartenanlagen	2	geringfügige Beschäftigung
7641 Salzachhalle	1	geringfügige Beschäftigung
82 Stadtbus	1	geringfügige Beschäftigung
<b>Insgesamt</b>	<b>10</b>	

**Beschäftigte mit wechselnder Bezahlung**

(Bezahlung nach Arbeitsstunden bzw. Einsätzen)

<b>Bezeichnung der Abschnitte und Unterabschnitte</b>	<b>Tarif</b>	<b>Erläuterungen</b>
58 Stadtführer	7	geringfügige Beschäftigung
75 Bestattung	4	geringfügige Beschäftigung
7641 Salzachhalle	9	geringfügige Beschäftigung
<b>Insgesamt</b>	<b>20</b>	

# Kommunale Finanzplanung

## 1. Einnahmen und Ausgaben nach Arten

2020 - 2024

- 1000 EUR -

## Einnahmen und Ausgaben nach Arten

lfd. Nr.	Gruppierungs-Nr.	Einnahme- bzw. Ausgabeart	lfd. Haushaltsjahr 2020	Planjahr 2021	1.	2.	3.
					Folgejahr		
					2022	2023	2024
1	2	3	4	5	6	7	8
- 1000 EUR -							
<b>Einnahmen des Verwaltungshaushalts</b>							
=====							
<b>Steuern, allgemeine Zuweisungen und Umlagen</b>							
01	000,001	Grundsteuern A und B	618	633	643	643	643
02	003,004	Gewerbsteuer (brutto)	2.200	2.000	2.500	2.700	2.800
03	010	Gemeindeanteile an Gemeinschaftssteuern	3.640	3.400	3.600	3.800	3.800
04	012	Umsatzsteuer	215	285	290	300	300
05	02,03	Andere Steuern und steuerähnliche Einnahmen	14	15	15	15	15
<b>06</b>	<b>00-03</b>	<b>Steuern zusammen</b>	<b>6.687</b>	<b>6.333</b>	<b>7.048</b>	<b>7.458</b>	<b>7.558</b>
-----							
07	04-06, und 08	Allgemeine Zuweisungen	2.972	2.808	3.080	2.985	3.085
08	07	Allgemeine Umlagen	0	0	0	0	0
09	09	Ausgleichsleistungen	0	0	0	0	0
<b>09</b>	<b>0</b>	<b>Steuern, Allgemeine Zuweisungen und Umlagen zusammen (Hauptgruppe 0)</b>	<b>9.659</b>	<b>9.141</b>	<b>10.128</b>	<b>10.443</b>	<b>10.643</b>
-----							
<b>Einnahmen aus Verwaltung und Betrieb</b>							
10	10,11,12	Gebühren und ähnliche Entgelte, zweckgebundene Abgaben	2.682	2.674	2.832	2.907	2.907
11	13,14,15	Einnahmen aus Verkauf, Mieten, Pachten, sonstige Verwaltungs- und Betriebseinnahmen	397	398	391	391	392
<b>16,17</b>		<b>Erstattungen von Ausgaben des Verwaltungshaushalts Zuweisungen und Zuschüsse für laufende Zwecke</b>					
12	160,170	vom Bund, ERP-Sondervermögen	0	4	0	0	0
13	161,171	vom Land	1.441	1.562	1.563	1.467	1.467
14	162,163,172,173	von Gemeinden/Gv und Zweckverbänden	174	152	158	158	158
15	164-168,169, 174-178	von sonstigen Bereichen	994	1.020	1.017	1.017	1.017
19	19	Aufgabenbezogene Leistungsbeteiligung	0	0	0	0	0
<b>16</b>	<b>1</b>	<b>Einnahmen aus Verwaltung und Betrieb zusammen (Hauptgruppe 1)</b>	<b>5.688</b>	<b>5.810</b>	<b>5.961</b>	<b>5.940</b>	<b>5.941</b>
-----							
<b>Sonstige Finanzeinnahmen</b>							
17	20	Zinseinnahmen	1	1	1	1	1
18	23	Schuldendiensthilfen	0	0	0	0	0
19	21,22,24-27	Übrige Finanzeinnahmen	1.164	1.170	1.216	1.258	1.269
20	280	Zuführung vom Vermögenshaushalt (ohne Sonderrücklagen)	0	0	0	0	0

## Einnahmen und Ausgaben nach Arten

lfd. Nr.	Gruppierungs-Nr.	Einnahme- bzw. Ausgabeart	lfd. Haushaltsjahr 2020	Planjahr 2021	1.	2.	3.
					Folgejahr		
					2022	2023	2024
1	2	3	4	5	6	7	8
- 1000 EUR -							
	281	Zuführung vom Vermögenshaushalt (Sonderrücklagen für Abschreibungserlöse aus zuwendungsfinanziertem Vermögen)	0	0	0	0	0
	282	Zuführung vom Vermögenshaushalt (Sonderrücklagen für die Rekultivierung und Nachsorge von Abfallentsorgungsanlagen)	0	0	0	0	0
	283	Zuführung vom Vermögenshaushalt (Sonderrücklagen zum Ausgleich von Gebührenschwankungen)	0	0	0	0	0
	284	Zuführung vom Vermögenshaushalt (Sonderrücklagen für Abschreibungserlöse auf Wiederbeschaffungszeitwerte)	0	0	0	0	0
	285	Zuführung vom Vermögenshaushalt (sonstige Sonderrücklagen)	0	0	0	0	0
	286	Zuführung vom Vermögenshaushalt (sonstige Sonderrücklagen)	0	0	0	0	0
	287	Zuführung vom Vermögenshaushalt (sonstige Sonderrücklagen)	0	0	0	0	0
	288	Zuführung vom Vermögenshaushalt (sonstige Sonderrücklagen)	0	0	0	0	0
	289	Zuführung vom Vermögenshaushalt (sonstige Sonderrücklagen)	0	0	0	0	0
<b>20</b>	<b>2</b>	<b>Sonstige Finanzeinnahmen zusammen (Hauptgruppe 2)</b> -----	<b>1.165</b>	<b>1.171</b>	<b>1.217</b>	<b>1.259</b>	<b>1.270</b>
<b>21</b>	<b>0-2</b>	<b>Einnahmen des Verwaltungshaushalts zusammen (Hauptgruppe 0-2)</b> =====	<b>16.512</b>	<b>16.122</b>	<b>17.306</b>	<b>17.642</b>	<b>17.854</b>
		<b>Einnahmen des Vermögenshaushalts</b> =====					
<b>22</b>	<b>30</b>	<b>Zuführung vom Verwaltungshaushalt</b>					
	300	Zuführung vom Verwaltungshaushalt (ohne Sonderrücklagen)	530	540	1.766	1.987	2.045
	301	Zuführung vom Verwaltungshaushalt (Sonderrücklagen für Abschreibungserlöse aus zuwendungsfinanziertem Vermögen)	0	0	0	0	0
	302	Zuführung vom Verwaltungshaushalt (Sonderrücklagen für die Rekultivierung und Nachsorge von Abfallentsorgungsanlagen)	0	0	0	0	0
	303	Zuführung vom Verwaltungshaushalt (Sonderrücklagen zum Ausgleich von Gebührenschwankungen)	5	0	0	0	0



## Einnahmen und Ausgaben nach Arten

lfd. Nr.	Gruppierungs-Nr.	Einnahme- bzw. Ausgabeart	lfd. Haushaltsjahr 2020	Planjahr 2021	1.	2.	3.
					Folgejahr		
					2022	2023	2024
1	2	3	4	5	6	7	8
- 1000 EUR -							
	304	Zuführung vom Verwaltungshaushalt (Sonderrücklagen für Abschreibungserlöse auf Wiederbeschaffungszeitwerte)	0	0	0	0	0
	305	Zuführung vom Verwaltungshaushalt (sonstige Sonderrücklagen)	0	0	0	0	0
	306	Zuführung vom Verwaltungshaushalt (sonstige Sonderrücklagen)	0	0	0	0	0
	307	Zuführung vom Verwaltungshaushalt (sonstige Sonderrücklagen)	0	0	0	0	0
	308	Zuführung vom Verwaltungshaushalt (sonstige Sonderrücklagen)	0	0	0	0	0
	309	Zuführung vom Verwaltungshaushalt (sonstige Sonderrücklagen)	1	1	1	1	1
<b>23</b>	<b>31</b>	<b>Entnahmen aus Rücklagen</b>					
	310	Entnahmen aus Rücklagen (ohne Sonderrücklagen)	3.500	1.238	490	0	0
	311	Entnahmen aus Sonderrücklagen für Abschreibungserlöse auf zuwendungsfinanziertes Vermögen	0	0	0	0	0
	312	Entnahmen aus Sonderrücklagen für die Rekultivierung und Nachsorge von Abfallentsorgungsanlagen	0	0	0	0	0
	313	Entnahmen aus Sonderrücklagen zum Ausgleich von Gebührenschwankungen	0	0	0	0	0
	314	Entnahmen aus Sonderrücklagen für Abschreibungserlöse auf Wiederbeschaffungszeitwerte	0	0	0	0	0
	315	Entnahmen aus Sonderrücklagen für im Haushaltsjahr nicht verausgabte wiederkehrende Beiträge	0	0	0	0	0
	316	Entnahmen aus sonstigen Sonderrücklagen	0	0	0	0	0
	317	Entnahmen aus sonstigen Sonderrücklagen	0	0	0	0	0
	318	Entnahmen aus sonstigen Sonderrücklagen	0	0	0	0	0
	319	Entnahmen aus sonstigen Sonderrücklagen	0	0	0	0	0
24	32,33,34	Rückflüsse von Darlehen und von Kapitaleinlagen, Einnahmen aus der Veräußerung von Beteiligungen und von Sachen des Anlagevermögens	421	1.353	1.003	2.103	1.003
25	35	Beiträge und ähnliche Entgelte	94	238	448	423	223
	<b>36</b>	<b>Zuweisungen und Zuschüsse für Investitionen und Investitionsförderungsmaßnahmen</b>					
26	360	vom Bund, ERP-Sondervermögen	0	0	0	0	0

## Einnahmen und Ausgaben nach Arten

lfd. Nr.	Gruppierungs-Nr.	Einnahme- bzw. Ausgabeart	lfd. Haushaltsjahr 2020	Planjahr 2021	1.	2.	3.
					Folgejahr		
					2022	2023	2024
1	2	3	4	5	6	7	8
- 1000 EUR -							
27	361	vom Land	721	1.976	1.215	1.055	676
28	362,363	von Gemeinden/Gv und Zweckverbänden	0	13	0	0	0
29	364-368	von sonstigen Bereichen	0	0	0	0	0
<b>37</b>		<b>Einnahmen aus Krediten und inneren Darlehen</b>					
30	370	vom Bund, ERP-Sondervermögen	0	0	0	0	0
31	371	vom Land	0	0	0	0	0
32	372,373	von Gemeinden/Gv und Zweckverbänden	0	0	0	0	0
33	374,375,376, 377,378	von sonstigen öffentlichen Bereich und Kreditmarkt	2.332	2.230	1.905	1.000	895
34	379	Innere Darlehen	0	0	0	0	0
<b>35</b>	<b>3</b>	<b>Einnahmen des Vermögenshaushalts zusammen (Hauptgruppe 3)</b> =====	<b>7.604</b>	<b>7.589</b>	<b>6.828</b>	<b>6.569</b>	<b>4.843</b>
<b>36</b>	<b>0-3</b>	<b>Summe der Einnahmen (Hauptgruppen 0-3)</b> =====	<b>24.116</b>	<b>23.711</b>	<b>24.134</b>	<b>24.211</b>	<b>22.697</b>

## Einnahmen und Ausgaben nach Arten

lfd. Nr.	Gruppierungs-Nr.	Einnahme- bzw. Ausgabeart	lfd. Haushaltsjahr 2020	Planjahr 2021	1.	2.	3.
					Folgejahr		
					2022	2023	2024
1	2	3	4	5	6	7	8
- 1000 EUR -							
<b>Ausgaben des Verwaltungshaushalts</b>							
=====							
37	40-47	<b>Personalausgaben (Hauptgruppe 4)</b>	<b>4.430</b>	<b>4.419</b>	<b>4.616</b>	<b>4.806</b>	<b>4.987</b>
-----							
<b>Sächlicher Verwaltungs- und Betriebsaufwand</b>							
38	50-66	Sächlicher Verwaltungs- und Betriebsaufwand (ohne Gruppen 67 und 68)	4.397	4.335	3.974	3.728	3.769
39	670-678	Erstattungen von Ausgaben des Verwaltungshaushalts	164	124	124	124	124
40	679	Innere Verrechnungen	938	961	962	962	962
41	68	Kalkulatorische Kosten	979	1.006	1.031	1.073	1.084
69	69	Aufgabenbezogene Leistungsbeteiligung	0	0	0	0	0
42	5/6	<b>Sächlicher Verwaltungs- und Betriebsaufwand zusammen (Hauptgruppe 5/6)</b>	<b>6.478</b>	<b>6.426</b>	<b>6.091</b>	<b>5.887</b>	<b>5.939</b>
-----							
<b>Zuweisungen und Zuschüsse (nicht für Investitionen)</b>							
43	70	Zuschüsse für laufende Zwecke an soziale oder ähnliche Einrichtungen	835	837	837	837	837
71,72							
<b>Zuweisungen und sonst. Zuschüsse für lfd. Zwecke, Schuldendiensthilfen</b>							
44	710	an Bund, ERP-Sondervermögen	0	0	0	0	0
45	711	an Land	5	5	5	5	5
46	712,713,722,723	an Gemeinden/Gv, an Zweckverbände und dgl.	35	35	40	40	40
47	715,716,725,726	an kommunale und sonstige öffentliche Sonderrechnungen	0	0	0	0	0
48	714,717,718,724,727,728	an übrige Bereiche	207	214	212	212	212
49	73-78	Leistungen der Sozialhilfe u.ä.	9	9	9	9	9
79	79	Leistungen nach dem Asylbewerberleistungsgesetz	0	0	0	0	0
50	7	<b>Zuweisungen und Zuschüsse zusammen (Hauptgruppe 7)</b>	<b>1.091</b>	<b>1.100</b>	<b>1.103</b>	<b>1.103</b>	<b>1.103</b>
-----							
<b>Zuführung zum Vermögenshaushalt</b>							
51	80	Zinsausgaben	75	70	75	75	75
52	81	Gewerbesteuerumlage	400	220	250	280	300
53	82,83	Allgemeine Zuweisungen und Umlagen	3.500	3.342	3.400	3.500	3.400
54	84,85	Weitere Finanzausgaben, Deckungsreserve	2	5	5	5	5
55	860	Zuführung zum Vermögenshaushalt (ohne Sonderrücklagen)	531	541	1.767	1.988	2.046

## Einnahmen und Ausgaben nach Arten

lfd. Nr.	Gruppierungs-Nr.	Einnahme- bzw. Ausgabeart	lfd. Haushaltsjahr 2020	Planjahr 2021	1.	2.	3.
					Folgejahr		
					2022	2023	2024
1	2	3	4	5	6	7	8
- 1000 EUR -							
	861	Zuführungen zum Vermögenshaushalt (Sonderrücklagen für Abschreibungserlöse aus zuwendungsfinanziertem Vermögen)	0	0	0	0	0
	862	Zuführungen zum Vermögenshaushalt (Sonderrücklagen für die Rekultivierung und Nachsorge von Abfallentsorgungsanlagen)	0	0	0	0	0
	863	Zuführungen zum Vermögenshaushalt (Sonderrücklagen zum Ausgleich von Gebührenschwankungen)	5	0	0	0	0
	864	Zuführung zum Vermögenshaushalt (Sonderrücklagen für Abschreibungserlöse auf Wiederbeschaffungszeitwerte)	0	0	0	0	0
	865	Zuführung zum Vermögenshaushalt (sonstige Sonderrücklagen)	0	0	0	0	0
	866	Zuführung zum Vermögenshaushalt (sonstige Sonderrücklagen)	0	0	0	0	0
	867	Zuführung zum Vermögenshaushalt (sonstige Sonderrücklagen)	0	0	0	0	0
	868	Zuführung zum Vermögenshaushalt (sonstige Sonderrücklagen)	0	0	0	0	0
	869	Zuführung zum Vermögenshaushalt (sonstige Sonderrücklagen)	0	0	0	0	0
56	8	<b>Sonstige Finanzausgaben zusammen (Hauptgruppe 8)</b> -----	<b>4.513</b>	<b>4.178</b>	<b>5.497</b>	<b>5.848</b>	<b>5.826</b>
57	4-8	<b>Ausgaben des Verwaltungshaushalts zusammen (Hauptgruppen 4-8)</b> =====	<b>16.512</b>	<b>16.123</b>	<b>17.307</b>	<b>17.644</b>	<b>17.855</b>
	<b>92,98</b>	<b>Ausgaben des Vermögenshaushalts</b> =====					
		<b>Gewährung von Darlehen, Zuweisungen und Zuschüsse für Investitionen</b>					
58	980	an Bund	0	0	0	0	0
59	981	an Land	0	0	0	0	0
60	922,982,923,983	an Gemeinden/Gv, an Zweckverbände und dgl.	0	0	25	25	25
61	924-928,984-988	an übrige Bereiche	541	217	172	22	22
62	930,931	Erwerb Anlagevermögen (ohne Baumaßnahmen), Kapitaleinlagen, Wertpapiere	0	30	0	0	0
63	932	Erwerb von Grundstücken, grundstücksgleichen Rechten,	694	926	673	73	73

## Einnahmen und Ausgaben nach Arten

lfd. Nr.	Gruppierungs-Nr.	Einnahme- bzw. Ausgabeart	lfd. Haushaltsjahr 2020	Planjahr 2021	1.	2.	3.
					Folgejahr		
					2022	2023	2024
1	2	3	4	5	6	7	8
- 1000 EUR -							
		baulichen Anlagen					
64	935	Erwerb von beweglichen Sachen des Anlagevermögens	656	364	543	275	245
	936	Anteilsrechte	0	0	0	0	0
	937	Investmentzertifikate	0	0	0	0	0
	938	Kauf von Finanzderivaten	0	0	0	0	0
	939	sonstige Ausgaben	0	0	0	0	0
65	94,95,96	Baumaßnahmen	5.242	5.515	4.879	5.557	3.862
<b>66</b>	<b>92-96,98</b>	<b>Investitionen und Investitionsförderungsmaßnahmen Gesamt</b>	<b>7.133</b>	<b>7.052</b>	<b>6.292</b>	<b>5.952</b>	<b>4.227</b>
67	90	Zuführungen zum Verwaltungshaushalt	0	0	0	0	0
<b>68</b>	<b>91</b>	<b>Zuführungen an Rücklagen</b>					
	910	Zuführungen an Rücklagen (ohne Sonderrücklagen)	0	0	0	0	0
	911	Zuführungen an Sonderrücklagen für Abschreibungserlöse auf zuwendungsfinanziertes Vermögen	1	1	1	1	1
	912	Zuführungen an Sonderrücklagen für die Rekultivierung von Abfallentsorgungsanlagen	0	0	0	0	0
	913	Zuführungen an Sonderrücklagen zum Ausgleich von Gebührenschwankungen	5	0	0	0	0
	914	Zuführungen an Sonderrücklagen für Abschreibungserlöse auf Wiederbeschaffungszeitwerte	0	0	0	0	0
	915	Zuführungen an Sonderrücklagen für im Haushaltsjahr nicht verausgabte wiederkehrende Beiträge	0	0	0	0	0
	916	Zuführungen an sonstige Sonderrücklagen	0	0	0	0	0
	917	Zuführungen an sonstige Sonderrücklagen	0	0	0	0	0
	918	Zuführungen an sonstige Sonderrücklagen	0	0	0	0	0
	919	Zuführungen an sonstige Sonderrücklagen	0	0	0	0	0
69	970	Tilgung von Krediten, Rückzahlung von inneren Darlehen an Bund	0	0	0	0	0
70	971	an Land	0	0	0	0	0
71	972, 973	an Gemeinden/Gv, an Zweckverbände und dgl.	0	0	0	0	0
72	974-978	an übrige Bereiche	450	510	520	600	600
73	979	Innere Verrechnungen	0	0	0	0	0
74	992	Deckung von Fehlbeträgen (Soll-Fehlbeträgen)	0	0	0	0	0
75	990,991	Übrige Ausgaben des	0	0	0	0	0

## Einnahmen und Ausgaben nach Arten

lfd. Nr.	Gruppierungs-Nr.	Einnahme- bzw. Ausgabeart	lfd. Haushaltsjahr 2020	Planjahr 2021	1.	2.	3.
					Folgejahr		
					2022	2023	2024
1	2	3	4	5	6	7	8
					- 1000 EUR -		
Vermögenshaushalts							
76	90,91,97,99	Sonstige Ausgaben des Vermögenshaushalts zusammen	456	511	521	601	601
77	9	Ausgaben des Vermögenshaushalts zusammen (Hauptgruppe 9)	7.589	7.563	6.813	6.553	4.828
78	4-9	Summe der Ausgaben (Hauptgruppen 4-9)	24.101	23.686	24.120	24.197	22.683

\*\*\* Ende der Liste "Einnahmen und Ausgaben nach Arten" \*\*\*

## Kommunale Finanzplanung

### 2. Investitionen und Investitionsförderungsmaßnahmen nach Aufgabenbereichen

2020 — 2024

- 1000 EUR -

## Investitionen und Investitionsförderungsmaßnahmen nach Aufgabenbereichen

Seite 215

Gemeinde 1 Stadt Laufen

Ifd. Nr.	Gliederungs-Nr.	Aufgabenbereiche - 1000 EUR -	2020	2021	2022	2023	2024
			1	2	3	4	5
01	00-08	Allgemeine Verwaltung	83	100	65	65	65
02	10-16	Öffentliche Sicherheit und Ordnung	251	192	2.470	2.200	545
		<b>Schulen</b>					
03	21	Grund- und Hauptschulen	832	1.924	264	297	347
04	22	Realschulen	0	0	0	0	0
05	23	Gymnasien, Kollegs (ohne berufliche Gymnasien)	0	0	0	0	0
06	24-26	Berufsbildende Schulen	0	0	0	0	0
07	27	Förderschulen	0	0	0	0	0
08	28	Gesamtschulen, Schulzentren	0	0	0	0	0
09	20,29	Übriges	0	0	0	0	0
10	2	<b>Epl. 2 zusammen</b>	<b>832</b>	<b>1.924</b>	<b>264</b>	<b>297</b>	<b>347</b>
		<b>Wissenschaft, Forschung, Kulturpflege</b>					
11	31	Wissenschaft, Forschung	0	0	0	0	0
12	35	Volksbildung	0	0	25	25	25
13	30,32-34,36,37	Übriges	338	107	115	10	10
14	3	<b>Epl. 3 zusammen</b>	<b>338</b>	<b>107</b>	<b>140</b>	<b>35</b>	<b>35</b>
		<b>Soziale Sicherung</b>					
15	43,46	Einrichtungen der Sozialhilfe, Kriegsopferfürsorge und Jugendhilfe	162	130	217	1.117	1.617
16	40,47	Übriges	0	0	0	0	0
17	4	<b>Epl. 4 zusammen</b>	<b>162</b>	<b>130</b>	<b>217</b>	<b>1.117</b>	<b>1.617</b>
		<b>Gesundheit, Sport, Erholung</b>					
18	51	Krankenhäuser	0	0	0	0	0
19	50,54	Sonstige Einrichtungen des Gesundheitswesens	0	0	0	0	0
20	55,56,57	Sport, Badeanstalten	19	19	18	18	18
21	58,59	Übriges	11	19	9	9	9
22	5	<b>Epl. 5 zusammen</b>	<b>30</b>	<b>38</b>	<b>27</b>	<b>27</b>	<b>27</b>



Investitionen und Investitionsförderungsmaßnahmen nach Aufgabenbereichen

Seite 216

Gemeinde 1 Stadt Laufen

Ifd. Nr.	Gliederungs-Nr.	Aufgabenbereiche - 1000 EUR -	2020	2021	2022	2023	2024
			1	2	3	4	5
		<b>Bau- und Wohnungswesen, Verkehr</b>					
23	63-66	Straßen	754	826	393	393	458
24	60,61,62,67-69	Übriges	1.035	1.213	1.142	290	40
<b>25</b>	<b>6</b>	<b>Epl. 6 zusammen</b>	<b>1.789</b>	<b>2.039</b>	<b>1.535</b>	<b>683</b>	<b>498</b>
		<b>Öffentliche Einrichtungen, Wirtschaftsförderung</b>					
26	70	Abwasserbeseitigung	1.985	1.309	809	1.034	664
27	72	Abfallbeseitigung	3	3	3	3	3
28	73-79	Übriges	381	308	332	172	117
<b>29</b>	<b>7</b>	<b>Epl. 7 zusammen</b>	<b>2.369</b>	<b>1.620</b>	<b>1.144</b>	<b>1.209</b>	<b>784</b>
		<b>Wirtschaftliche Unternehmen, allg. Grund- und Sondervermögen</b>					
30	80-87	Wirtschaftliche Unternehmen	1.184	818	431	320	310
31	88,89	Allgemeines Grund- und Sondervermögen	112	112	15	15	15
<b>32</b>	<b>8</b>	<b>Epl. 8 zusammen</b>	<b>1.296</b>	<b>930</b>	<b>446</b>	<b>335</b>	<b>325</b>
<b>33</b>	<b>0-8</b>	<b>Investitionen und Investitionsförderungsmaßnahmen insgesamt</b>	<b>7.150</b>	<b>7.080</b>	<b>6.308</b>	<b>5.968</b>	<b>4.243</b>

## **2. Investitionen und Investitionsförderungsmaßnahmen nach Aufgabenbereichen (Investitionsprogramm)**

2020 - 2024

- in 1000 EUR -

Gliederung	Gruppierung	Maßnahme	lfd. Nr.	bisher Bereit- gest.	abgel. HHJ 2020	Plan- jahr 2021	Planungsperiode			Folge- Jahre	Gesamt Ausgabe- Bedarf	Kommentar
							2022	2023	2024			
00-08		Allgemeine Verwaltung	1	1.302	83	100	65	65	65	440	2.120	
10-16		Öffentliche Sicherheit und Ordnung	2	6.982	251	192	2.470	2.200	545	4.723	17.363	
		<b>Schulen</b>										
		-----										
21		Grund- und Hauptschulen	3	650	832	1.924	264	297	347	6.288	10.602	
22		Realschulen	4	0	0	0	0	0	0	0	0	
23		Gymnasien, Kollegs (ohne berufliche Gymnasien)	5	0	0	0	0	0	0	0	0	
24-26		Berufsbildende Schulen	6	0	0	0	0	0	0	0	0	
27		Förderschulen	7	0	0	0	0	0	0	0	0	
28		Gesamtschulen, Schulzentren	8	0	0	0	0	0	0	0	0	
20,29		Übriges	9	0	0	0	0	0	0	0	0	
<b>2</b>		<b>Epl. 2 zusammen</b>	<b>10</b>	<b>650</b>	<b>832</b>	<b>1.924</b>	<b>264</b>	<b>297</b>	<b>347</b>	<b>6.288</b>	<b>10.602</b>	
		<b>Wissenschaft, Forschung, Kulturpflege</b>										
		-----										
31		Wissenschaft, Forschung	11	0	0	0	0	0	0	0	0	
35		Volksbildung	12	4	0	0	25	25	25	75	154	
30,32-34,36,37		Übriges	13	746	338	107	115	10	10	388	1.714	
<b>3</b>		<b>Epl. 3 zusammen</b>	<b>14</b>	<b>750</b>	<b>338</b>	<b>107</b>	<b>140</b>	<b>35</b>	<b>35</b>	<b>463</b>	<b>1.868</b>	
		<b>Soziale Sicherung</b>										
		-----										
43,46		Einrichtungen der Sozialhilfe, Kriegsgräberfürsorge und Jugendhilfe	15	5.732	162	130	217	1.117	1.617	4.630	13.605	
40,47		Übriges	16	0	0	0	0	0	0	0	0	
<b>4</b>		<b>Epl. 4 zusammen</b>	<b>17</b>	<b>5.732</b>	<b>162</b>	<b>130</b>	<b>217</b>	<b>1.117</b>	<b>1.617</b>	<b>4.630</b>	<b>13.605</b>	
		<b>Gesundheit, Sport, Erholung</b>										
		-----										

00 Stadt Laufen  
Investitionsprogramm

Gliederung	Gruppierung	Maßnahme	lfd. Nr.	bisher Bereit- gest.	abgel. HHJ 2020	Plan- jahr 2021	Planungsperiode			Folge- Jahre	Gesamt Ausgabe- Bedarf	Kommentar
							2022	2023	2024			
51		Krankenhäuser	18	0	0	0	0	0	0	0	0	
50,54		Sonstige Einrichtungen des Gesundheitswesens	19	0	0	0	0	0	0	0	0	
55,56,57		Sport, Badeanstalten	20	2.831	19	19	18	18	18	128	3.051	
58,59		Übriges	21	949	11	19	9	9	9	650	1.656	
<b>5</b>		<b>Epl. 5 zusammen</b>	<b>22</b>	<b>3.780</b>	<b>30</b>	<b>38</b>	<b>27</b>	<b>27</b>	<b>27</b>	<b>778</b>	<b>4.707</b>	
		<b>Bau- und Wohnungswesen, Verkehr</b>										
		-----										
63-66		Straßen	23	9.630	754	826	393	393	458	10.622	23.076	
60,61,62,67-69		Übriges	24	6.004	1.035	1.213	1.142	290	40	9.673	19.397	
<b>6</b>		<b>Epl. 6 zusammen</b>	<b>25</b>	<b>15.634</b>	<b>1.789</b>	<b>2.039</b>	<b>1.535</b>	<b>683</b>	<b>498</b>	<b>20.295</b>	<b>42.473</b>	
		<b>Öffentliche Einrichtungen, Wirtschaftsförderung</b>										
		-----										
70		Abwasserbeseitigung	26	9.247	1.985	1.309	809	1.034	664	8.626	23.674	
72		Abfallbeseitigung	27	9	3	3	3	3	3	0	24	
73-79		Übriges	28	7.579	381	308	332	172	117	3.425	12.314	
<b>7</b>		<b>Epl. 7 zusammen</b>	<b>29</b>	<b>16.835</b>	<b>2.369</b>	<b>1.620</b>	<b>1.144</b>	<b>1.209</b>	<b>784</b>	<b>12.051</b>	<b>36.012</b>	
		<b>Wirtschaftliche Unternehmen, allgemeines Grund- und Sondervermögen</b>										
		-----										
80-87		Wirtschaftliche Unternehmen	30	5.193	1.184	818	431	320	310	4.973	13.229	
88,89		Allgemeines Grund- und Sondervermögen	31	4.732	112	112	15	15	15	82	5.083	
<b>8</b>		<b>Epl. 8 zusammen</b>	<b>32</b>	<b>9.925</b>	<b>1.296</b>	<b>930</b>	<b>446</b>	<b>335</b>	<b>325</b>	<b>5.055</b>	<b>18.312</b>	
<b>0-8</b>		<b>Investitionen, Investitionsförder- ungsmaßnahmen insgesamt (siehe lfd. Nr. 65 des Teils 1)</b>	<b>33</b>	<b>61.590</b>	<b>7.150</b>	<b>7.080</b>	<b>6.308</b>	<b>5.968</b>	<b>4.243</b>	<b>54.723</b>	<b>147.062</b>	

Gliederung	Gruppierung	Maßnahme	Ifd. Nr.	bisher Bereit- gest.	abgel. HHJ 2020	Plan- jahr 2021	Planungsperiode			Folge- Jahre	Gesamt Ausgabe- Bedarf	Kommentar
							2022	2023	2024			

\*\*\* Ende der Liste "Investitionsprogramm" \*\*\*

# Gesamtplan für das Haushaltsjahr 2021

## 3. Gruppierungsübersicht mit Einzeldarstellung der Haushaltsstellen

- in EUR -

## Gruppierungsübersicht

Grupp.-Nr.	Bezeichnung der Hauptgruppen, Gruppen und Untergruppen	Ansatz	je	Ansatz	Rechnungs.-Erg.
		2021	Einwohner in	2020	2019
		EUR	EUR	EUR	EUR
<b>Einnahmen</b>					
<b>E I N N A H M E N D E S V E R W A L T U N G S H A U S H A L T E S</b>					
-----					
<b>0</b>	<b>Steuern, Allgemeine Zuweisungen</b>				
<b>00</b>	<b>Realsteuern</b>				
<b>000</b>	<b>Grundsteuer A</b>				
9000.0000	Grundsteuer A (land- und forstwirtschaftliche Betriebe)	43.000	5,93	43.000	42.869,71
		<b>43.000</b>	<b>5,93</b>	<b>43.000</b>	<b>42.869,71</b>
<b>001</b>	<b>Grundsteuer B</b>				
9000.0010	Grundsteuer B (sonstige Grundstücke)	590.000	81,32	575.000	580.485,37
		<b>590.000</b>	<b>81,32</b>	<b>575.000</b>	<b>580.485,37</b>
<b>003</b>	<b>Gewerbesteuer (brutto)</b>				
9000.0030	Gewerbesteuer nach Ertrag u. Kapital Vorauszahlung	2.000.000	275,67	2.200.000	2.687.245,76
		<b>2.000.000</b>	<b>275,67</b>	<b>2.200.000</b>	<b>2.687.245,76</b>
<b>00</b>	<b>ZWISCHENSUMME</b>	<b>2.633.000</b>	<b>362,92</b>	<b>2.818.000</b>	<b>3.310.600,84</b>
<b>01</b>	<b>Gemeindeanteile an Gemeinschaftssteuern</b>				
<b>010</b>	<b>Einkommensteuer</b>				
9000.0100	Gemeindeanteil an der Einkommensteuer	3.400.000	468,64	3.640.000	3.589.843,00
		<b>3.400.000</b>	<b>468,64</b>	<b>3.640.000</b>	<b>3.589.843,00</b>
<b>012</b>	<b>Umsatzsteuer</b>				
9000.0120	Gemeindeanteil an der Umsatzsteuer	285.000	39,28	215.000	238.880,00
		<b>285.000</b>	<b>39,28</b>	<b>215.000</b>	<b>238.880,00</b>
<b>01</b>	<b>ZWISCHENSUMME</b>	<b>3.685.000</b>	<b>507,92</b>	<b>3.855.000</b>	<b>3.828.723,00</b>
<b>02</b>	<b>Andere Steuern</b>				
<b>022</b>	<b>Hundesteuer</b>				
9000.0220	Hundesteuer	15.000	2,07	14.000	14.115,50
		<b>15.000</b>	<b>2,07</b>	<b>14.000</b>	<b>14.115,50</b>
<b>02</b>	<b>ZWISCHENSUMME</b>	<b>15.000</b>	<b>2,07</b>	<b>14.000</b>	<b>14.115,50</b>
<b>04</b>	<b>Schlüsselzuweisungen</b>				
<b>041</b>	<b>vom Land</b>				
9000.0410	Schlüsselzuweisungen - Land	2.280.000	314,27	2.434.000	2.566.296,00
		<b>2.280.000</b>	<b>314,27</b>	<b>2.434.000</b>	<b>2.566.296,00</b>
<b>06</b>	<b>Sonstige allgemeine Zuweisungen</b>				
<b>061</b>	<b>vom Land</b>				
9000.0610	Zuweisungen vom Land (Art. 7 FAG) Gründerwerbssteuer--> 9000.0616)	135.000	18,61	130.000	132.052,98
9000.0615	Einkommensteuer-Ersatzleistung	250.000	34,46	268.000	257.192,00
9000.0616	Gründerwerbssteuer-Anteil (Art. 8 FAG) (früher: 9000.0610)	80.000	11,03	70.000	69.277,88
		<b>465.000</b>	<b>64,10</b>	<b>468.000</b>	<b>458.522,86</b>
<b>06</b>	<b>ZWISCHENSUMME</b>	<b>465.000</b>	<b>64,10</b>	<b>468.000</b>	<b>458.522,86</b>
<b>08</b>	<b>Allg.Zuweisungen aus bes. Abrechnungsverfahren</b>				
<b>081</b>	<b>Überlassung des Aufkommens an Verwarnungs- geldern und Geldbußen</b>				
9000.0810	Überlassung des Aufkommens an Verwarnungsgeldern fließend	45.000	6,20	50.000	46.125,65
9000.0811	Überlassung des Aufkommens an Verwarnungsgeldern ruhend	18.000	2,48	20.000	17.120,00

## Gruppierungsübersicht

Grupp.-Nr.	Bezeichnung der Hauptgruppen, Gruppen und Untergruppen	Ansatz	je	Ansatz	Rechnungs.-Erg.
		2021	Einwohner in	2020	2019
		EUR	EUR	EUR	EUR
<b>Einnahmen</b>					
		<b>63.000</b>	<b>8,68</b>	<b>70.000</b>	<b>63.245,65</b>
<b>0</b>	<b>ZWISCHENSUMME</b>	<b>9.141.000</b>	<b>1.259,96</b>	<b>9.659.000</b>	<b>10.241.503,85</b>
	<b>STEUERN, ALLGEMEINE ZUWEISUNGEN</b>				
<b>1</b>	<b>Einnahmen aus Verwaltung und Betrieb</b>				
<b>10</b>	<b>Verwaltungsgebühren</b>				
0200.1000	Verwaltungsgebühren (einschl. Ersatz von besonderen Auslagen etc.)	60.000	8,27	65.000	66.122,87
0300.1000	Mahngebühren	500	0,07	2.500	2.730,68
0500.1000	Standesamtsgebühren	15.000	2,07	14.000	15.099,50
1100.1000	Verwarnungs- und Bußgelder	300	0,04	300	1.322,55
		<b>75.800</b>	<b>10,45</b>	<b>81.800</b>	<b>85.275,60</b>
<b>11</b>	<b>Benutzungsgebühren und ähnliche Entgelte</b>				
0200.1100	Benutzungsgebühren und ähnliche Entgelte	100	0,01	100	30,33
1300.1100	Benutzungsgebühren (Gebühren der Feuerwehr) früher: 1300.1670	15.000	2,07	14.000	13.568,80
3330.1100	Benutzungsgebühren (voller Steuersatz)	0	0,00	0	16,03
3330.1110	Eintrittsgelder (ermäßigter Steuersatz)	100.000	13,78	80.000	88.878,75
3330.1111	Eintrittsgelder (steuerfrei)	10.000	1,38	10.000	20.870,47
3330.1120	USt - voller Steuersatz	5.000	0,69	5.000	5.039,11
3330.1130	USt - ermäßigter Steuersatz	5.000	0,69	5.000	6.221,51
3520.1100	Benutzungsgebühren u. ähnliche Entgelte (Leihgebühren durch Stadtbücherei)	1.500	0,21	1.500	1.652,00
4646.1100	Benutzungsgebühren	125.000	17,23	100.000	158.129,50
6300.1100	Benutzungsgebühren	500	0,07	3.000	3.705,43
6300.1120	USt - voller Steuersatz (Photovoltaikanlage)	2.000	0,28	2.000	1.842,85
6800.1100	Benutzungsgebühren	7.000	0,96	10.000	12.222,50
7000.1100	Kanalbenutzungsgebühren	1.000.000	137,84	1.000.000	1.013.475,12
7000.1120	Einnahmen Beseitigungsgebühr FES	2.000	0,28	2.500	507,00
7200.1100	Abfallbeseitigungsgebühren	0	0,00	0	110.597,40
7300.1100	Benutzungsgebühren	0	0,00	2.000	2.439,00
7400.1100	Benutzungsgeb. u. ähnl. Entgelte (Schlachthaus-Sanitätskühlraumgeb.)	65.000	8,96	65.000	60.626,00
7500.1100	Bestattungs- und Benutzungsgebühren	190.000	26,19	165.000	195.369,94
7640.1100	Benutzungsgebühren für Fremdveranst.	2.500	0,34	2.500	2.030,00
7640.1160	Eintrittsgelder für Eigenveranstaltungen	5.000	0,69	5.000	9.596,55
7641.1100	Benutzungsgeb. für Fremdveranstaltungen	12.000	1,65	14.000	11.550,88
7641.1110	Benutzungsgebühren Vereinsveranstaltung (interne Verrechnung)	30.000	4,14	50.000	55.108,00
7641.1120	Mwst. - voller Steuersatz	15.000	2,07	12.000	18.110,62
7641.1130	Mwst. - ermäßigter Steuersatz	3.000	0,41	3.000	3.136,87
7641.1151	Eintrittsgelder für Eigenveranstaltungen (sonst. Salzachhallenveranstaltungen)	50.000	6,89	50.000	42.811,44
7641.1161	Eintrittsgelder Kleinkunstabühne	15.000	2,07	15.000	20.631,12
7641.1171	Eintrittsgelder Abo-Theater	33.000	4,55	33.000	37.273,11
7900.1100	Benutzungsgebühren, Beiträge, Bettengeld	2.000	0,28	1.000	428,19
8150.1100	Entgelte für Wasserlieferung einschl. Grundgebühren u. Zählermiete	800.000	110,27	835.000	837.789,74



## Gruppierungsübersicht

Grupp.-Nr.	Bezeichnung der Hauptgruppen, Gruppen und Untergruppen	Ansatz	je	Ansatz	Rechnungs.-Erg.
		2021	Einwohner in	2020	2019
		EUR	EUR	EUR	EUR
<b>Einnahmen</b>					
8150.1101	Entgelt für Bauwasser	500	0,07	500	1.398,40
8150.1110	Entgelte für die Unterhaltung der Anschlüsse	5.000	0,69	5.000	7.015,32
8150.1120	Umsatzsteuer (Mwst) aus steuerpfl. Entgelten	60.000	8,27	70.000	68.228,04
8161.1100	Benutzungsgebühren	24.000	3,31	26.000	20.838,06
8161.1120	USt. Blockheizkraftwerk	9.000	1,24	9.000	7.852,38
8200.1100	Benutzungsgebühren	3.000	0,41	3.000	3.429,55
8200.1120	Mehrwertsteuer (City-Bus)	600	0,08	600	735,35
		<b>2.597.700</b>	<b>358,07</b>	<b>2.599.700</b>	<b>2.843.155,36</b>
<b>13</b>	<b>Einnahmen aus Verkauf</b>				
0200.1300	Einnahmen aus Verkauf (Verk. von bewegl. Sachen z. B. Vordrucke etc.)	100	0,01	100	280,00
3400.1300	Einnahmen aus Verkauf	100	0,01	100	89,50
3400.1301	Einnahmen aus den Verkauf von Büchern "Erinnerungsjahr 2016"	100	0,01	100	39,80
6300.1300	Einnahmen aus Verkauf	200	0,03	1.000	1.622,20
7200.1300	Einnahmen aus Verkauf	100	0,01	100	1.046,50
7900.1300	Einnahmen aus Verkauf, Führungen usw.	8.000	1,10	10.000	9.519,80
		<b>8.600</b>	<b>1,17</b>	<b>11.400</b>	<b>12.597,80</b>
<b>14</b>	<b>Mieten und Pachten</b>				
0600.1400	Mieten und Pachten einschließlich Nebenkosten	9.000	1,24	9.000	8.854,16
2112.1400	Mieten und Pachten (Photovoltaikanlage)	4.500	0,62	4.500	4.688,75
2152.1400	Mieten und Pachten (Verrechnungsmiete)	5.000	0,69	5.000	5.250,00
5900.1400	Mieten und Pachten (Photovoltaikanlage)	0	0,00	500	0,00
6300.1400	Mieten und Pachten	10.500	1,45	10.500	10.968,07
7500.1400	Mieten und Pachten (Vermietung Grabstein-Druck-Meßgerät)	200	0,03	100	108,75
7620.1400	Mieten und Pachten	3.000	0,41	6.000	4.300,00
7640.1400	Mieten (Einnahmen aus der Vermietung von Räumen im Bürgerhaus)	30.000	4,14	28.000	33.593,14
7641.1410	Werbeeinnahmen	2.000	0,28	3.000	2.100,00
7641.1450	Pacht Tanzlokal	15.000	2,07	23.400	23.400,00
7641.1451	Pacht Kleinkunsthöhne, Foyer	0	0,00	4.200	3.150,00
8800.1400	Mieten und Pachten	90.000	12,41	85.000	92.206,59
		<b>169.200</b>	<b>23,34</b>	<b>179.200</b>	<b>188.619,46</b>
<b>15</b>	<b>sonstige Verwaltungs- und Betriebseinnahmen</b>				
0300.1500	Sonst. Verwaltungs- u. Betriebseinn., z. B. nicht aufgeklärte Kassenüberschüsse	100	0,01	100	69,54
1100.1500	Sonstige Verwaltungs- und Betriebseinnahmen	200	0,03	200	0,00
1100.1501	Sonstige Verwaltungs- und Betriebseinnahmen (Feldgeschworene)	2.000	0,28	4.500	1.549,25
3210.1500	Sonstige Verwaltungs- und Betriebseinnahmen (vermischte Einnahmen)	300	0,04	200	394,50
3330.1520	sonstige Verwaltungs- und Betriebseinn.	500	0,07	500	1.805,60
3330.1560	USt - Rückvergütung	15.000	2,07	15.000	18.551,68
3400.1500	Sonstige Verwaltungs- und Betriebseinnahmen (vermischte Einnahmen)	7.000	0,96	7.000	14.617,11
3500.1500	Sonstige Verwaltungs- und Betriebseinnahmen (vermischte Einnahmen)	5.000	0,69	0	0,00

## Gruppierungsübersicht

Grupp.-Nr.	Bezeichnung der Hauptgruppen, Gruppen und Untergruppen	Ansatz	je	Ansatz	Rechnungs.-Erg.
		2021	Einwohner in	2020	2019
		EUR	EUR	EUR	EUR
<b>Einnahmen</b>					
4600.1500	Sonstige Verwaltungs- und Betriebseinn. (Ferienprogramm)	500	0,07	500	276,00
4646.1500	Sonstige Verwaltungs- und Betriebseinnahmen (Mittagessen)	85.000	11,72	85.000	85.889,60
6100.1500	Verwaltungs- und Betriebseinnahmen (Zahlungen für Ausgleichsflächen)	0	0,00	1.000	0,00
6300.1500	Sonstige Verwaltungs- und Betriebseinnahmen	100	0,01	100	0,00
6300.1510	Einnahmen Photovoltaikanlage Bauhof	10.000	1,38	10.000	9.699,17
6750.1500	Sonstige Verw.- und Betriebseinnahmen (Erst. Winterdienst Straßenbauamt usw.)	5.000	0,69	6.000	6.741,21
7000.1500	Sonstige Verwaltungs- und Betriebseinnahmen	1.000	0,14	1.000	700,00
7200.1500	Sonstige Verwaltungs- und Betriebseinnahmen	0	0,00	0	20,00
7300.1500	Sonst. Verwaltungs- und Betriebseinnahmen (Christkindlmarkt)	500	0,07	3.300	3.562,39
7400.1500	Sonstige Verwaltungs- u. Betriebseinnahmen	250	0,03	500	286,16
7500.1500	Sonstige Verwaltungs- und Betriebseinnahmen	100	0,01	100	137,50
7640.1520	sonst. Verwaltungs- und Betriebseinn.	1.000	0,14	1.000	804,00
7641.1520	Sonst. Verwaltungs- und Betriebseinnahme - voller Steuersatz -	100	0,01	100	26,29
7641.1530	Sonst. Verwaltungs- und Betriebseinnahme - steuerfrei	100	0,01	100	549,00
7641.1560	Umsatzsteuer - Rückvergütung	10.000	1,38	5.000	13.682,79
8150.1500	Sonst. Verw.- u. Betriebseinn., z. B. Umsatzsteuerrückvergütung - verm. Einnah	50.000	6,89	40.000	82.801,18
8161.1500	Sonstige Verwaltungs- und Betriebseinnahmen (Stromeinspeisung)	20.000	2,76	20.000	20.490,31
8161.1560	Umsatzsteuerrückvergütung BHKW	500	0,07	0	265,35
8200.1500	Vermischte Einnahmen (Stadtbus)	3.500	0,48	3.000	3.786,49
8200.1520	USt. Rückerstattung	2.000	0,28	2.000	1.929,59
		<b>219.750</b>	<b>30,29</b>	<b>206.200</b>	<b>268.634,71</b>
<b>10-15</b>	<b>ZWISCHENSUMME</b>	<b>3.071.050</b>	<b>423,32</b>	<b>3.078.300</b>	<b>3.398.282,93</b>
<b>16</b>	<b>Erstattungen von Ausgaben des Verwaltungs- haushaltes</b>				
<b>160</b>	<b>vom Bund, ERP-Sondervermögen</b>				
0520.1600	Erstattung vom Bund	4.000	0,55	0	0,00
		<b>4.000</b>	<b>0,55</b>	<b>0</b>	<b>0,00</b>
<b>161</b>	<b>vom Land</b>				
0520.1610	Erstattung vom Land	0	0,00	0	11.252,66
2110.1610	Erstattung vom Land (Gastschulbeitrag Asylkinder)	0	0,00	1.500	0,00
2112.1610	Erstattung vom Land (Gastschulbeiträge Asylkinder)	3.000	0,41	3.000	4.575,00
2152.1610	Erstattung vom Land (Gastschulbeiträge Asylkinder)	3.000	0,41	3.000	12.200,00
3400.1610	Erstattung vom Land: Pflege Ukrainer- Friedhof	1.200	0,17	1.200	1.375,55
		<b>7.200</b>	<b>0,99</b>	<b>8.700</b>	<b>29.403,21</b>
<b>162</b>	<b>von Gemeinden/Gv</b>				
0520.1620	Erstattungen Landkreis	0	0,00	5.000	0,00
2152.1620	Schulverbund Saaldorf-Surheim (Schulumlage und Schülerbeförderung)	100.000	13,78	100.000	86.950,86
4360.1620	Erstattungen vom Landkreis (Asylbewerberunterkunft)	7.000	0,96	6.000	7.048,78
7000.1620	Erstattungen v. Ausgaben des Verw. -Hh. (Gde. Saaldorf)	16.000	2,21	17.000	17.503,68

## Gruppierungsübersicht

Grupp.-Nr.	Bezeichnung der Hauptgruppen, Gruppen und Untergruppen	Ansatz	je	Ansatz	Rechnungs.-Erg.
		2021	Einwohner in	2020	2019
		EUR	EUR	EUR	EUR
<b>Einnahmen</b>					
7200.1620	Erstattungen des Landkreises (z. B. DSD, Grünguthof)	14.000	1,93	25.000	27.377,47
7900.1620	Erstattung durch Gemeinden (Stadtmarketing)	0	0,00	5.000	0,00
		<b>137.000</b>	<b>18,88</b>	<b>158.000</b>	<b>138.880,79</b>
<b>166</b>	<b>von sonstigen öffentlichen Sonderrechnungen</b>				
0000.1660	Erstattung von Ausgaben des Verw.-HH (z. B. Sparkasse)	5.000	0,69	5.500	5.931,26
		<b>5.000</b>	<b>0,69</b>	<b>5.500</b>	<b>5.931,26</b>
<b>167</b>	<b>von privaten Unternehmen</b>				
0000.1670	Erstattungen von Ausgaben des VerwHH - private Unternehmen -	100	0,01	100	0,00
7200.1670	Erstattung von privaten Unternehmen	1.000	0,14	1.000	1.277,50
7900.1670	Erstattung Euregio (Stadtmarketing)	5.000	0,69	5.000	0,00
		<b>6.100</b>	<b>0,84</b>	<b>6.100</b>	<b>1.277,50</b>
<b>169</b>	<b>Innere Verrechnungen</b>				
0200.1690	Innere Verrechnungen	256.500	35,35	251.500	260.939,00
0200.1693	Innere Verrechnung (Vergütung Bauhof, Wasserwerk, Kanal, Anlagen usw.)	1.000	0,14	1.000	0,00
0600.1692	Innere Verrechnungen (Miete)	3.500	0,48	3.500	3.151,00
0600.1693	Innere Verrechnung (Vergütung Bauhof, Wasserwerk, Kanal, Anlagen usw.)	15.000	2,07	0	13.226,68
1300.1693	Innere Verrechnung (Vergütung Bauhof, Wasserwerk, Kanal, Anlagen usw.)	4.000	0,55	4.000	5.013,94
2112.1692	Innere Verrechnungen (Miete)	0	0,00	0	9,00
2152.1692	Innere Verrechnungen (Miete)	0	0,00	0	600,00
5800.1693	Innere Verrechnung (Vergütung Bauhof, Wasserwerk, Kanal, Anlagen usw.)	80.000	11,03	88.000	80.017,27
6300.1692	Innere Verrechnungen (Miete)	32.000	4,41	32.000	32.079,00
6300.1693	Innere Verrechnung (Vergütung Bauhof, Wasserwerk, Kanal, Anlagen usw.)	280.000	38,59	294.000	284.961,15
7000.1690	Innere Verrechnungen	153.000	21,09	156.500	152.326,00
7000.1693	Innere Verrechnung (Vergütung Bauhof, Wasserwerk, Kanal, Anlagen usw.)	20.000	2,76	20.000	22.207,27
7400.1693	Innere Verrechnung (Vergütung Bauhof, Wasserwerk, Kanal, Anlagen usw.)	0	0,00	0	7.097,93
7640.1692	Innere Verrechnung (Miete)	0	0,00	0	13.069,00
7641.1691	Innere Verrechnungen (Salzachhalle)	86.000	11,85	48.500	112.408,00
8150.1693	Innere Verrechnung (Vergütung Bauhof, Wasserwerk, Kanal, Anlagen usw.)	30.000	4,14	39.000	30.418,07
8800.1692	Innere Verrechnungen (Miete)	250	0,03	250	245,00
		<b>961.250</b>	<b>132,49</b>	<b>938.250</b>	<b>1.017.768,31</b>
<b>16</b>	<b>ZWISCHENSUMME</b>	<b>1.120.550</b>	<b>154,44</b>	<b>1.116.550</b>	<b>1.193.261,07</b>
<b>17</b>	<b>Zuweisungen und Zuschüsse für laufende Zwecke vom Land</b>				
<b>171</b>	<b>vom Land</b>				
1100.1710	Zuweisungen und Zuschüsse für laufende Zwecke vom Land	52.000	7,17	52.000	0,00
2110.1710	Zuweisungen und Zuschüsse für laufende Zwecke vom Land	0	0,00	1.000	1.140,00
2112.1710	Zuweisungen und Zuschüsse für laufende Zwecke vom Land	2.500	0,34	1.500	1.536,00

## Gruppierungsübersicht

Grupp.-Nr.	Bezeichnung der Hauptgruppen, Gruppen und Untergruppen	Ansatz	je	Ansatz	Rechnungs.-Erg.
		2021	Einwohner in	2020	2019
		EUR	EUR	EUR	EUR
<b>Einnahmen</b>					
2152.1710	Zuweisungen und Zuschüsse für laufende Zwecke vom Land	3.000	0,41	3.000	2.987,00
2900.1710	Zuweisungen und Zuschüsse für laufende Zwecke vom Land	90.000	12,41	95.000	92.319,00
3210.1710	Zuweisungen und Zuschüsse für laufende Zwecke vom Land	7.500	1,03	7.500	21.000,00
3520.1710	Zuweisungen und Zuschüsse für laufende Zwecke vom Land	0	0,00	0	600,00
4642.1710	Zuweisungen und Zuschüsse für laufende Zwecke vom Land	100.000	13,78	67.000	66.560,87
4642.1711	Zuweisungen und Zuschüsse vom Freistaat Bayern (KiGa-Kinder)	38.000	5,24	60.000	46.200,00
4643.1710	Zuweisungen und Zuschüsse für laufende Zwecke vom Land	290.000	39,97	300.000	301.228,46
4643.1711	Zuweisungen und Zuschüsse vom Freistaat Bayern (KiGa-Kinder)	65.000	8,96	82.000	67.200,00
4645.1710	Zuweisungen und Zuschüsse für laufende Zwecke vom Land (Personalkostenzusch.)	44.000	6,06	20.000	19.840,79
4645.1711	Zuschuß Freistaat Bayern für Kindergartenkinder (100 €)	13.000	1,79	13.000	9.900,00
4646.1710	Zuweisungen und Zuschüsse für laufende Zwecke vom Land (Personalkostenzusch.)	580.000	79,94	480.000	477.595,36
4646.1711	Zuschuß vom Land für KiGa-Kinder (100 €/Kind)	60.000	8,27	85.000	51.900,00
4647.1710	Zuweisungen und Zuschüsse für laufende Zwecke vom Land	20.000	2,76	15.000	15.209,29
4647.1711	Zuweisungen und Zuschüsse vom Land (KiGa-Kinder)	3.000	0,41	1.200	0,00
6100.1710	Zusch. v. Land für Feinuntersuchungen, städtebaul. Beratung	51.000	7,03	18.000	17.695,80
6300.1710	Zuweisungen und Zuschüsse vom Land (KFZ-Steuerersatzverbund)	121.000	16,68	121.000	121.500,00
8200.1710	Zuweisungen und Zuschüsse für laufende Zwecke (ÖPNV)	15.000	2,07	10.000	30.729,00
		<b>1.555.000</b>	<b>214,32</b>	<b>1.432.200</b>	<b>1.345.141,57</b>
<b>172</b>	<b>von Gemeinden/Gv</b>				
4646.1720	Zuweisungen und Zuschüsse vom Bezirk, Landkreis	12.000	1,65	12.000	17.529,56
		<b>12.000</b>	<b>1,65</b>	<b>12.000</b>	<b>17.529,56</b>
<b>173</b>	<b>von Zweckverbänden und dgl.</b>				
6900.1730	Zuweisungen und Zuschüsse vom Zweckverb. zum Unterh. von Gewässern III Ordnung	3.000	0,41	4.000	2.198,74
		<b>3.000</b>	<b>0,41</b>	<b>4.000</b>	<b>2.198,74</b>
<b>176</b>	<b>von sonstigen öffentlichen Sonderrechnungen</b>				
2110.1760	Spenden (Sparkasse, Landesbank)	0	0,00	0	250,00
2112.1760	Spenden (Sparkasse, Landesbank)	100	0,01	1.000	1.450,00
2152.1760	Spenden (Sparkasse)	200	0,03	200	500,00
4646.1760	Spenden (Sparkasse, Landesbank)	100	0,01	100	150,00
5500.1760	Spenden (Sparkasse, Landesbank)	400	0,06	400	400,00
		<b>800</b>	<b>0,11</b>	<b>1.700</b>	<b>2.750,00</b>
<b>177</b>	<b>von privaten Unternehmen</b>				
1300.1770	Spenden private Unternehmen	100	0,01	100	0,00
2110.1770	Spenden private Unternehmen (Raiba)	0	0,00	0	0,10

## Gruppierungsübersicht

Grupp.-Nr.	Bezeichnung der Hauptgruppen, Gruppen und Untergruppen	Ansatz	je	Ansatz	Rechnungs.-Erg.
		2021	Einwohner in	2020	2019
		EUR	EUR	EUR	EUR
<b>Einnahmen</b>					
2112.1770	Spenden private Unternehmen (Raiba)	100	0,01	100	630,00
2152.1770	Spenden private Unternehmen (Raiba)	500	0,07	500	1.250,00
3330.1771	Sponsoring (z. B. Hacker Pschorr)	30.000	4,14	25.000	24.700,00
3400.1770	Spenden private Unternehmen (Raiba)	500	0,07	500	400,00
4646.1770	Spenden private Unternehmen (Raiba)	200	0,03	200	600,00
4901.1770	Spenden private Unternehmen (Raiba)	3.000	0,41	3.000	2.300,00
6800.1770	Spenden private Unternehmen (Raiba)	0	0,00	0	1.000,00
		<b>34.400</b>	<b>4,74</b>	<b>29.400</b>	<b>30.880,10</b>
<b>178</b>	<b>von übrigen Bereichen</b>				
1300.1780	Spenden (z. B. Privatpersonen, Vereine)	100	0,01	100	0,00
2112.1780	Spenden (z. B. Privatpersonen, Vereine)	200	0,03	200	500,00
2152.1780	Spenden (z. B. Privatpersonen, Vereine)	200	0,03	200	0,00
3330.1780	Spenden (z. B. Privatpersonen, Vereine)	10.000	1,38	10.000	6.500,00
4901.1780	Spenden (z. B. Privatpersonen, Vereine)	2.000	0,28	2.000	5.866,90
		<b>12.500</b>	<b>1,73</b>	<b>12.500</b>	<b>12.866,90</b>
<b>17</b>	<b>ZWISCHENSUMME</b>	<b>1.617.700</b>	<b>222,96</b>	<b>1.491.800</b>	<b>1.411.366,87</b>
<b>1</b>	<b>ZWISCHENSUMME</b>	<b>5.809.300</b>	<b>800,72</b>	<b>5.686.650</b>	<b>6.002.910,87</b>
	<b>EINNAHMEN AUS VERWALTUNG UND BETRIEB</b>				
	<b>ERSTATTUNGEN UND ZUWEISUNGEN</b>				
<b>2</b>	<b>Sonstige Finanzeinnahmen</b>				
<b>20</b>	<b>Zinseinnahmen</b>				
<b>206</b>	<b>von sonstigen öffentlichen Sonderrechnungen</b>				
6200.2060	Zinseinnahmen Darlehen von öffentlichen Sonderrechnungen (Obb. Heimstätte)	1.000	0,14	1.000	997,02
		<b>1.000</b>	<b>0,14</b>	<b>1.000</b>	<b>997,02</b>
<b>207</b>	<b>von privaten Unternehmen sowie von Kreditinstituten (einschl. Sparkassen)</b>				
6200.2070	Zinseinn. aus Darlehen von übrigen Bereichen (Selbsth. Salzachkr.)	0	0,00	400	626,30
9100.2070	Zinseinnahmen von priv. Unternehmen (Raiffeisen, Voba, Sparkasse)	0	0,00	0	7,58
		<b>0</b>	<b>0,00</b>	<b>400</b>	<b>633,88</b>
<b>20</b>	<b>ZWISCHENSUMME</b>	<b>1.000</b>	<b>0,14</b>	<b>1.400</b>	<b>1.630,90</b>
<b>22</b>	<b>Konzessionsabgaben</b>				
8100.2200	Konzessionsabgaben Bayernwerke	160.000	22,05	160.000	154.590,68
		<b>160.000</b>	<b>22,05</b>	<b>160.000</b>	<b>154.590,68</b>
<b>26</b>	<b>Weitere Finanzeinnahmen</b>				
0300.2610	Säumniszuschläge, Stundungs-, Verzugs- und Prozeßzinsen, Beitreibungsgebühren	4.000	0,55	25.000	48.361,37
3520.2610	Säumniszuschläge	100	0,01	150	160,30
		<b>4.100</b>	<b>0,56</b>	<b>25.150</b>	<b>48.521,67</b>
<b>27</b>	<b>Kalkulatorische Einnahmen</b>				
<b>270</b>	<b>Abschreibungen auf Anschaffungs- und Herstellungskosten</b>				
9100.2700	Abschreibungen	564.300	77,78	563.500	511.598,28
		<b>564.300</b>	<b>77,78</b>	<b>563.500</b>	<b>511.598,28</b>
<b>275</b>	<b>Verzinsung des Anlagekapitals</b>				

## Gruppierungsübersicht

Grupp.-Nr.	Bezeichnung der Hauptgruppen, Gruppen und Untergruppen	Ansatz	je	Ansatz	Rechnungs.-Erg.
		2021	Einwohner in	2020	2019
		EUR	EUR	EUR	EUR
<b>Einnahmen</b>					
9100.2750	Verzinsung des Anlagekapitals	441.300	60,83	415.300	376.636,06
		<b>441.300</b>	<b>60,83</b>	<b>415.300</b>	<b>376.636,06</b>
27	<b>ZWISCHENSUMME</b>	<b>1.005.600</b>	<b>138,61</b>	<b>978.800</b>	<b>888.234,34</b>
28	<b>Zuführung vom Vermögenshaushalt</b>				
281-289	<b>Zuführung vom Vermögenshaushalt (aus Sonderrücklagen zum Ausgleich von Gebühren- schwankungen, für die Rekultivierung und Nachsorge von Abfallentsorgungsanlagen, für Versorgungsrücklagen oder für Abschreibungen auf Wiederbeschaffungszeitwerte)</b>				
9100.2810	Zuführung vom Vermögenshaushalt (Sonderrücklage Sozialfond)	0	0,00	0	2.031,20
		<b>0</b>	<b>0,00</b>	<b>0</b>	<b>2.031,20</b>
28	<b>ZWISCHENSUMME</b>	<b>0</b>	<b>0,00</b>	<b>0</b>	<b>2.031,20</b>
2	<b>Z W I S C H E N S U M M E</b>	<b>1.170.700</b>	<b>161,36</b>	<b>1.165.350</b>	<b>1.095.008,79</b>
	<b>SONSTIGE FINANZEINNAHMEN</b>				
0-2999	<b>G E S A M T E I N N A H M E N</b>	<b>16.121.000</b>	<b>2.222,04</b>	<b>16.511.000</b>	<b>17.339.423,51</b>
	<b>DES VERWALTUNGSHAUSHALTES</b>				
3	<b>E I N N A H M E N D E S V E R M Ö G E N S H A U S H A L T E S</b>				
-----					
30	<b>Zuführung vom Verwaltungshaushalt</b>				
300	<b>Zuführung vom Verwaltungshaushalt (ohne Sonderrücklagen)</b>				
9100.3000	Zuführung vom Verwaltungshaushalt	540.000	74,43	530.000	3.009.198,71
		<b>540.000</b>	<b>74,43</b>	<b>530.000</b>	<b>3.009.198,71</b>
301-309	<b>Zuführung vom Verwaltungshaushalt (für Sonderrücklagen zum Ausgleich von Gebühren- schwankungen, für Abschreibungen auf zuwendungs- finanziertes Vermögen, für die Rekultivierung und Nachsorge von Abfallentsorgungsanlagen oder für Versorgungsrücklagen, für Abschreibungen auf Wiederbeschaffungszeitwerte)</b>				
7000.3030	Zuführung vom Verwaltungshaushalt	0	0,00	5.000	0,00
9100.3090	Zuführung vom Verwaltungshaushalt (Sonderrücklage "Sozialfond")	1.000	0,14	1.000	0,00
		<b>1.000</b>	<b>0,14</b>	<b>6.000</b>	<b>0,00</b>
30	<b>ZWISCHENSUMME</b>	<b>541.000</b>	<b>74,57</b>	<b>536.000</b>	<b>3.009.198,71</b>
31	<b>Entnahmen aus Rücklagen</b>				
310	<b>Entnahmen aus Rücklagen (ohne Sonderrücklagen)</b>				
9100.3100	Entnahme aus d. allg. Rücklage	1.237.500	170,57	3.500.000	0,00
		<b>1.237.500</b>	<b>170,57</b>	<b>3.500.000</b>	<b>0,00</b>
311	<b>Entnahmen aus Sonderrücklagen für Abschreibungs- erlöse auf zuwendungsfinanziertes Vermögen</b>				
9100.3110	Entnahme aus Sonderrücklage "Sozialfond"	0	0,00	0	2.031,20
		<b>0</b>	<b>0,00</b>	<b>0</b>	<b>2.031,20</b>
31	<b>ZWISCHENSUMME</b>	<b>1.237.500</b>	<b>170,57</b>	<b>3.500.000</b>	<b>2.031,20</b>
32	<b>Rückflüsse von Darlehen</b>				
326	<b>von sonstigen öffentlichen Sonderrechnungen</b>				

## Gruppierungsübersicht

Grupp.-Nr.	Bezeichnung der Hauptgruppen, Gruppen und Untergruppen	Ansatz	je	Ansatz	Rechnungs.-Erg.
		2021	Einwohner in	2020	2019
		EUR	EUR	EUR	EUR
<b>Einnahmen</b>					
6200.3260	Darlehensrückflüsse v. öffentl. Sonderrechnungen (Obb. Heimstätte)	2.000	0,28	2.000	1.994,04
		<b>2.000</b>	<b>0,28</b>	<b>2.000</b>	<b>1.994,04</b>
<b>327</b>	<b>von privaten Unternehmen</b>				
6200.3270	Darlehensrückflüsse v. Übr. Bereich (Selbsthilfe)	0	0,00	10.000	14.736,28
		<b>0</b>	<b>0,00</b>	<b>10.000</b>	<b>14.736,28</b>
<b>32</b>	<b>ZWISCHENSUMME</b>	<b>2.000</b>	<b>0,28</b>	<b>12.000</b>	<b>16.730,32</b>
<b>34</b>	<b>Einnahmen aus der Veräußerung von Sachen des Anlagevermögens</b>				
<b>340</b>	<b>Grundstücke, bauliche Anlagen, grundstücksgleiche Rechte</b>				
1301.3400	Einnahmen aus der Veräußerung von Grundstücken und baulichen Anlagen	0	0,00	0	1.476.170,00
6200.3400	Einnahmen aus der dem Verkauf von Wohnungsbaugrundstücken	1.000.000	137,84	0	91.088,00
6310.3400	Einnahmen aus der Veräußerung von Grundstücken	1.000	0,14	1.000	800,00
7911.3400	Verkauf von Gewerbegrundstücken	350.000	48,24	400.000	366.273,00
8800.3400	Veräußerung von Grundvermögen	0	0,00	0	223.860,00
		<b>1.351.000</b>	<b>186,22</b>	<b>401.000</b>	<b>2.158.191,00</b>
<b>345</b>	<b>Bewegliche Sachen</b>				
1300.3450	Verkauf von bewegl. Anlagevermögen	0	0,00	0	1.000,00
8200.3450	Einnahmen aus der Veräußerung von be- wegl. Sachen (Stadtbus)	0	0,00	8.000	0,00
		<b>0</b>	<b>0,00</b>	<b>8.000</b>	<b>1.000,00</b>
<b>34</b>	<b>ZWISCHENSUMME</b>	<b>1.351.000</b>	<b>186,22</b>	<b>409.000</b>	<b>2.159.191,00</b>
<b>35</b>	<b>Beiträge und ähnlichen Entgelte</b>				
6300.3500	Stellplatzabläse	7.500	1,03	7.500	46.016,78
6300.3501	Ausbaubeiträge "Bahnhofstr."	0	0,00	0	292.883,39
6300.3502	Erschließungsbeiträge "Emil-Paur-Str./Gentnerstr./Seethalerstr."	0	0,00	0	353.432,95
6310.3500	Erschließungsbeitrag	0	0,00	0	648,07
6310.3501	Erschließungskosten "Niedervillern II"	150.000	20,68	0	0,00
7000.3500	Kanalherstellungsbeiträge	20.000	2,76	25.000	183.703,22
7000.3507	Kanalherstellungsbeiträge "Dammhausacker III"	5.000	0,69	7.000	0,00
7000.3510	Ersatz Hausanschl.	8.000	1,10	10.000	3.956,80
7000.3514	Ersatz Kanalhausanschlüsse Bahnhofstraße	0	0,00	0	40.375,33
7000.3517	Ersatz Kanalhausanschlüsse "Dammhausacker III"	0	0,00	2.000	0,00
7000.3519	Ersatz Kanalhausanschlüsse Gentnerstr., Emil-Paur-Str, Seethalerstr.	0	0,00	0	24.223,22
8150.3500	Herstellungsbeitrag Wasserversorgung	25.000	3,45	25.000	116.916,79
8150.3505	Herstellungsbeiträge Wasserversorgung "Dammhausacker III"	8.500	1,17	8.500	0,00
8150.3510	Ersatz Hausanschlüsse (Ausserhalb von Baugebieten)	10.000	1,38	5.000	11.572,52
8151.3510	Ersatz Hausanschl. Moosham	4.000	0,55	4.000	0,00
		<b>238.000</b>	<b>32,81</b>	<b>94.000</b>	<b>1.073.729,07</b>
<b>36</b>	<b>Zuweisungen und Zuschüsse für Investitionen und Investitionsförderungsmaßnahmen</b>				
<b>361</b>	<b>vom Land</b>				
1300.3610	Zuweisungen f. Investitionen vom Land	0	0,00	14.000	0,00
2110.3610	Zuschuß des Landes	800.000	110,27	0	0,00

## Gruppierungsübersicht

Grupp.-Nr.	Bezeichnung der Hauptgruppen, Gruppen und Untergruppen	Ansatz	je	Ansatz	Rechnungs.-Erg.
		2021	Einwohner in	2020	2019
		EUR	EUR	EUR	EUR
<b>Einnahmen</b>					
2112.3610	Zuschuß des Landes	31.500	4,34	15.000	0,00
2152.3610	Zuschuß des Landes	31.500	4,34	15.000	0,00
6101.3610	Zuschüsse vom Land	84.000	11,58	200.000	15.600,00
6300.3610	Zuschuß des Landes (z. B. Straßenausbaupauschale)	40.000	5,51	25.000	25.046,00
6311.3611	Zuschuss des Landes Oberheining-Lepperding	135.000	18,61	0	0,00
7600.3610	Zuschuß des Landes	10.000	1,38	10.000	0,00
7900.3610	Zuschuß des Landes (RÖFE-Förderung, Wanderwege - Konzept)	30.000	4,14	40.000	0,00
7920.3610	Zuschuß des Landes Fahrradabstellanlage Bahnhof	17.500	2,41	0	0,00
8180.3610	Zuschuß des Landes (alte HH.-St. 7910.3610)	670.000	92,35	250.000	0,00
8200.3610	Zuschuß des Landes	0	0,00	25.000	0,00
9000.3610	Investitionspausch. vom Land	126.500	17,44	126.500	126.500,00
		<b>1.976.000</b>	<b>272,37</b>	<b>720.500</b>	<b>167.146,00</b>
<b>362</b>	<b>von Gemeinden/Gv</b>				
1300.3620	Zuweisungen u. Investitionen vom Landkreis	0	0,00	0	1.540,00
7920.3620	Zuschuss des Landes Fahrradabstellanlage am Bahnhof	12.500	1,72	0	0,00
		<b>12.500</b>	<b>1,72</b>	<b>0</b>	<b>1.540,00</b>
<b>368</b>	<b>von übrigen Bereichen</b>				
0600.3680	Zuweisungen v. Privatpersonen, Vereinen, Stiftungen	0	0,00	0	1.417,00
1300.3680	Zuweisungen von Privatpersonen, Vereine	0	0,00	0	2.750,00
		<b>0</b>	<b>0,00</b>	<b>0</b>	<b>4.167,00</b>
<b>36</b>	<b>ZWISCHENSUMME</b>	<b>1.988.500</b>	<b>274,09</b>	<b>720.500</b>	<b>172.853,00</b>
<b>37</b>	<b>Einnahmen aus Krediten und inneren Darlehen</b>				
<b>377</b>	<b>von Kreditinstituten (einschl. Sparkassen)</b>				
9100.3770	Einnahmen aus Krediten von priv. Untern. (Raiba, Voba, Sparkasse, Förderbanken)	0	0,00	2.231.500	0,00
9100.3771	Einnahmen aus Krediten Kreditemächtigung aus HH-Jahr 2020	2.230.000	307,37	100.000	0,00
		<b>2.230.000</b>	<b>307,37</b>	<b>2.331.500</b>	<b>0,00</b>
<b>37</b>	<b>ZWISCHENSUMME</b>	<b>2.230.000</b>	<b>307,37</b>	<b>2.331.500</b>	<b>0,00</b>
<b>3</b>	<b>GESAMTEINNAHMEN DES VERMÖGENSHAUSHALTES</b>	<b>7.588.000</b>	<b>1.045,91</b>	<b>7.603.000</b>	<b>6.433.733,30</b>
	<b>GESAMTEINNAHMEN DES VWHH UND VMHH</b>	<b>23.709.000</b>	<b>3.267,95</b>	<b>24.114.000</b>	<b>23.773.156,81</b>



## Gruppierungsübersicht

Grupp.-Nr.	Bezeichnung der Hauptgruppen, Gruppen und Untergruppen	Ansatz	je	Ansatz	Rechnungs.-Erg.
		2021	Einwohner in	2020	2019
		EUR	EUR	EUR	EUR
<b>Ausgaben</b>					
<b>A U S G A B E N D E S V E R W A L T U N G S H A U S H A L T E S</b>					
-----					
<b>4</b>	<b>Personalausgaben</b>				
<b>40</b>	<b>Aufwendungen für ehrenamtliche Tätigkeit</b>				
0000.4000	Aufwendungen für ehrenamtliche Tätigkeit	9.600	1,32	8.400	8.255,00
0000.4010	Entschädigung für sonstige ehrenamtliche Tätigkeit (Sitzungsgeld)	18.000	2,48	22.000	15.400,00
0000.4030	Reisekosten, Ersatz von Auslagen f. Bürgermeister und ehrenamtl. Tätigkeit	3.000	0,41	3.000	2.270,80
0520.4000	Aufwendungen für ehrenamtliche Tätigkeit	2.000	0,28	4.000	960,00
1100.4000	Aufwendungen für ehrenamtliche Tätigkeit (Feldgeschworene) (früher: 6300.6620)	2.000	0,28	4.500	1.172,45
1300.4000	Aufwendungen für ehrenamtliche Tätigkeit	13.900	1,92	15.500	13.545,09
		<b>48.500</b>	<b>6,69</b>	<b>57.400</b>	<b>41.603,34</b>
<b>41</b>	<b>Dienstbezüge und dgl.</b>				
<b>410</b>	<b>Beamte</b>				
0000.4100	Dienstbezüge des berufsmäßigen 1. Bürgermeisters	110.000	15,16	106.000	101.907,41
0200.4100	Beamtenbezüge	106.000	14,61	106.000	98.060,75
0500.4100	Beamtenbezüge	67.000	9,24	65.700	63.414,96
6300.4100	Beamtenbezüge	11.000	1,52	0	0,00
7000.4100	Beamtenbezüge	2.200	0,30	0	0,00
7400.4100	Beamtenbezüge	4.400	0,61	0	0,00
8150.4100	Beamtenbezüge	4.400	0,61	0	0,00
		<b>305.000</b>	<b>42,05</b>	<b>277.700</b>	<b>263.383,12</b>
<b>414</b>	<b>Tariflich Beschäftigte</b>				
0200.4140	Tarifbeschäftigte	610.000	84,08	609.000	504.906,51
0300.4140	Tarifbeschäftigte	123.000	16,95	95.000	112.727,97
0600.4140	Tarifbeschäftigte	0	0,00	0	39.937,76
1100.4140	Angestelltenvergütungen	14.500	2,00	12.000	11.396,27
1300.4140	Angestelltenvergütungen	7.500	1,03	7.600	6.284,25
2110.4140	Tariflich Beschäftigte	0	0,00	13.000	25.868,77
2112.4140	Angestelltenvergütungen	36.000	4,96	30.000	15.678,80
2152.4140	Angestelltenvergütungen	39.000	5,38	39.000	37.669,87
3210.4140	Angestelltenvergütungen	12.000	1,65	22.000	0,00
3500.4140	Angestelltenvergütungen	450	0,06	0	396,32
4600.4140	Angestelltenvergütungen	47.000	6,48	33.000	0,00
4646.4140	Angestelltenvergütungen	860.000	118,54	920.000	747.108,84
5800.4140	Vergütung für Beschäftigte	85.500	11,78	97.000	88.630,42
6000.4140	Beschäftigte	185.000	25,50	168.000	156.706,61
6300.4140	Vergütung für Beschäftigte	386.000	53,20	352.000	314.822,91
7000.4140	Vergütung für Beschäftigte	49.000	6,75	50.000	41.095,46
7400.4140	Vergütung für Beschäftigte incl. Tierarzt	32.000	4,41	35.000	28.490,95
7500.4140	Vergütung für Beschäftigte	42.000	5,79	43.500	42.002,17
7640.4140	Tariflich Beschäftigte	16.500	2,27	12.000	15.733,67
7641.4140	Vergütung für Beschäftigte	206.000	28,39	215.000	211.191,41
7900.4140	Tariflich Beschäftigte	30.000	4,14	26.000	25.438,05
8150.4140	Vergütung für Beschäftigte	80.000	11,03	81.500	73.984,87

## Gruppierungsübersicht

Grupp.-Nr.	Bezeichnung der Hauptgruppen, Gruppen und Untergruppen	Ansatz	je	Ansatz	Rechnungs.-Erg.
		2021	Einwohner in	2020	2019
		EUR	EUR	EUR	EUR
<b>Ausgaben</b>					
8200.4140	Angestelltenvergütungen	38.500	5,31	35.000	27.497,10
		<b>2.899.950</b>	<b>399,70</b>	<b>2.895.600</b>	<b>2.527.568,98</b>
<b>416</b>	<b>Beschäftigungsentgelte und dgl.</b>				
0200.4160	Beschäftigungsentgelte und dergl.	5.400	0,74	3.500	3.457,20
1300.4160	Personalausgaben, Beschäftigungsentgelte	5.600	0,77	5.400	5.346,74
2112.4160	Beschäftigungsentgelte und dergl.	3.500	0,48	500	573,71
2152.4160	Beschäftigungsentgelte und dergl.	0	0,00	5.400	573,72
2900.4160	Beschäftigungsentgelte und dergl. (Busaufsicht)	5.300	0,73	5.100	5.311,13
3210.4160	Beschäftigungsentgelte und dergl.	8.200	1,13	8.000	3.215,27
3330.4160	Beschäftigungsentgelte und dergl.	10.000	1,38	10.000	8.655,12
3520.4160	Beschäftigungsentgelte	8.000	1,10	7.700	7.660,70
4600.4160	Beschäftigungsentgelte und dergl. (Jugendzentrum)	0	0,00	6.600	6.659,28
4646.4160	Beschäftigungsentgelte und dergl.	0	0,00	5.600	5.336,56
5800.4160	Beschäftigungsentgelte und dergl.	1.300	0,18	1.300	720,00
6300.4160	Beschäftigungsentgelte und dergl. (Geringfügig Beschäftigte)	0	0,00	1.500	1.382,63
7500.4160	Beschäftigungsentgelte u. dergl. (Leichenträger)	5.000	0,69	6.500	4.114,42
7641.4160	Beschäftigungsentgelte und dergl.	11.000	1,52	14.500	14.118,53
7900.4160	Beschäftigungsentgelte und dergl.	1.000	0,14	2.000	1.742,04
8200.4160	Beschäftigungsentgelte und dergl.	4.000	0,55	5.400	7.892,66
		<b>68.300</b>	<b>9,41</b>	<b>89.000</b>	<b>76.759,71</b>
<b>43</b>	<b>Beiträge zu Versorgungskassen</b>				
<b>430</b>	<b>Beamte</b>				
0000.4300	Beiträge zur Versorgungskasse für den hauptamtlichen Bürgermeister	52.500	7,24	51.000	51.186,31
0200.4300	Beiträge zu Versorgungskassen Beamte	103.000	14,20	100.000	91.052,56
0500.4300	Beiträge zu Versorgungskassen Beamte	51.000	7,03	49.000	49.772,81
6300.4300	Beiträge zu Versorgungskassen Beamte	5.000	0,69	0	0,00
7000.4300	Beiträge zu Versorgungskassen Beamte	1.000	0,14	0	0,00
7400.4300	Beiträge zu Versorgungskassen Beamte	2.000	0,28	0	0,00
8150.4300	Beiträge zu Versorgungskassen Beamte	2.000	0,28	0	0,00
		<b>216.500</b>	<b>29,86</b>	<b>200.000</b>	<b>192.011,68</b>
<b>434</b>	<b>Tariflich Beschäftigte</b>				
0200.4340	Beiträge zu Versorgungskassen Tarifbeschäftigte	50.000	6,89	48.000	40.905,02
0300.4340	Beiträge zu Versorgungskassen Tarifbeschäftigte	8.000	1,10	10.000	9.260,49
0600.4340	Zusatzversorgung	0	0,00	0	3.178,72
1100.4340	Beiträge zu Versorgungskassen Angestellte	1.100	0,15	950	941,55
1300.4340	Beiträge zu Versorgungskassen Angestellte	600	0,08	600	521,87
2110.4340	Beiträge zu Versorgungskassen Beschäftigte	0	0,00	1.800	1.998,24
2112.4340	Beiträge zu Versorgungskassen Angestellte	2.800	0,39	2.300	1.285,39
2152.4340	Beiträge zu Versorgungskassen Angestellte	3.000	0,41	3.000	2.914,59
3210.4340	Beiträge zu Versorgungskassen Angestellte	1.000	0,14	1.700	0,00
3500.4340	Beiträge zu Versorgungskassen Angestellte	50	0,01	0	30,79
4600.4340	Beiträge zu Versorgungskassen Angestellte	3.600	0,50	2.600	0,00
4646.4340	Beiträge zu Versorgungskassen Angestellte	66.500	9,17	72.000	60.176,74
5800.4340	Beiträge zu Versorgungskassen Beschäftigte	6.400	0,88	7.500	7.317,61
6000.4340	Beiträge zur Versorgungskasse	15.000	2,07	13.000	12.783,97
6300.4340	Beiträge zu Versorgungskassen Beschäftigte	30.000	4,14	28.500	26.368,44

## Gruppierungsübersicht

Grupp.-Nr.	Bezeichnung der Hauptgruppen, Gruppen und Untergruppen	Ansatz	je	Ansatz	Rechnungs.-Erg.
		2021	Einwohner in	2020	2019
		EUR	EUR	EUR	EUR
<b>Ausgaben</b>					
7000.4340	Beiträge zur Versorgungskasse Beschäftigte	4.000	0,55	3.800	3.371,04
7400.4340	Zusatzversorgung Beschäftigte	2.500	0,34	2.700	2.300,08
7500.4340	Beiträge zu Versorgungskassen Beschäftigte	3.400	0,47	3.600	3.479,54
7640.4340	Beiträge zu Versorgungskassen Beschäftigte	1.250	0,17	900	1.216,59
7641.4340	Beiträge zur Versorg. -Kasse Beschäftigte	16.000	2,21	17.000	17.002,90
7900.4340	Beiträge zu Versorgungskassen	2.100	0,29	2.000	2.015,69
8150.4340	Beiträge zur Versorgungskasse Beschäftigte	6.600	0,91	6.300	4.948,16
8200.4340	Beiträge zu Versorgungskassen Angestellte	3.000	0,41	2.700	2.130,74
		<b>226.900</b>	<b>31,28</b>	<b>230.950</b>	<b>204.148,16</b>
<b>438</b>	<b>Sonstige</b>				
0200.4380	Beiträge zur Versorgungskasse Geringverdiener	50	0,01	50	80,60
1300.4380	Beiträge z. ges. Sozialvers. -Sonstige-	450	0,06	450	414,22
2112.4380	Beiträge zur Versorgungskasse Geringverdiener	300	0,04	0	0,00
2152.4380	Beiträge zur Versorgungskasse Geringverdiener	500	0,07	500	0,00
3210.4380	Beiträge zur Versorgungskasse Geringverdiener	700	0,10	1.000	208,16
3520.4380	Beiträge zur Versorgungskasse Geringverdiener	600	0,08	500	301,40
4600.4380	Beiträge zur Versorgungskasse Geringverdiener	0	0,00	400	344,31
4646.4380	Beiträge zur Versorgungskasse Geringverdiener	0	0,00	500	413,46
5800.4380	Beiträge zur Versorgungskasse Geringverdiener	100	0,01	100	12,40
6300.4380	Beiträge zur Versorgungskasse Geringverdiener	0	0,00	100	65,34
7500.4380	Beiträge zur Versorgungskasse Geringverdiener	500	0,07	500	38,04
7641.4380	Beiträge zur Versorgungskasse Geringverdiener	800	0,11	1.700	1.484,76
8200.4380	Beiträge zur Versorgungskasse Geringverdiener	400	0,06	400	273,39
		<b>4.400</b>	<b>0,61</b>	<b>6.200</b>	<b>3.636,08</b>
<b>44</b>	<b>Beiträge zur gesetzlichen Sozialversicherung</b>				
<b>440</b>	<b>Beamte</b>				
0000.4400	Sozialversicherung ehrenamtl. Bgm	1.800	0,25	1.500	1.460,59
1300.4400	Sozialvers. stellv. FFW-Kommandant	1.700	0,23	2.000	1.720,22
		<b>3.500</b>	<b>0,48</b>	<b>3.500</b>	<b>3.180,81</b>
<b>444</b>	<b>Tariflich Beschäftigte</b>				
0200.4440	Beiträge zur gesetzl. Sozialversicherung Tarifbeschäftigte	122.000	16,82	122.000	101.968,40
0300.4440	Beiträge zur gesetzl. Sozialversicherung Tarifbeschäftigte	21.500	2,96	23.500	23.372,76
0600.4440	Beiträge zur gesetzl. Sozialversicherung Tarifbeschäftigte	0	0,00	0	8.328,60
1100.4440	Beiträge zur gesetzl. Sozialversicherung Angestellte	2.700	0,37	2.500	2.403,20
1300.4440	Beiträge zur gesetzl. Sozialversicherung Angestellte	1.300	0,18	1.500	1.149,90
2110.4440	Beiträge zur gesetzl. Sozialversicherung Beschäftigte	0	0,00	2.600	5.328,48
2112.4440	Beiträge zur gesetzl. Sozialversicherung Angestellte	7.200	0,99	6.000	3.176,09
2152.4440	Beiträge zur gesetzl. Sozialversicherung Angestellte	6.500	0,90	8.000	7.777,66
3210.4440	Beiträge zur gesetzl. Sozialversicherung Angestellte	2.400	0,33	4.400	0,00
3500.4440	Beiträge zur gesetzl. Sozialversicherung Angestellte	100	0,01	0	81,81
4600.4440	Beiträge zur gesetzl. Sozialversicherung Tarifbeschäftigte	9.500	1,31	6.600	0,00
4646.4440	Beiträge zur gesetzl. Sozialversicherung Angestellte	170.000	23,43	185.000	152.387,37
5800.4440	Beiträge zur gesetzl. Sozialversicherung Beschäftigte	17.100	2,36	19.500	18.124,81
6000.4440	Beiträge zur gesetzl. Sozialversicherung	37.000	5,10	33.500	31.853,87

## Gruppierungsübersicht

Grupp.-Nr.	Bezeichnung der Hauptgruppen, Gruppen und Untergruppen	Ansatz	je	Ansatz	Rechnungs.-Erg.
		2021	Einwohner in	2020	2019
		EUR	EUR	EUR	EUR
<b>Ausgaben</b>					
6300.4440	Beiträge zur gesetzl. Sozialversicherung Beschäftigte	77.500	10,68	71.000	65.244,45
7000.4440	Beiträge zur gesetzl. Sozialversicherung Beschäftigte	10.000	1,38	10.000	8.553,87
7400.4440	Beiträge zur gesetzl. Sozialversicherung Beschäftigte	6.500	0,90	7.000	5.883,12
7500.4440	Beiträge zur gesetzl. Sozialversicherung Beschäftigte	8.900	1,23	8.900	8.729,82
7640.4440	Beiträge zur gesetzl. Sozialversicherung Beschäftigte	3.300	0,45	2.400	3.235,11
7641.4440	Beiträge zur gesetzl. Sozialversicherung Beschäftigte	41.500	5,72	43.500	42.002,99
7900.4440	Beiträge zur gesetzl. Sozialversicherung	6.000	0,83	5.200	5.222,77
8150.4440	Beiträge zur gesetzl. Sozialversicherung Beschäftigte	17.000	2,34	16.300	15.098,41
8200.4440	Beiträge zur gesetzl. Sozialversicherung Angestellte	8.000	1,10	7.000	5.645,53
		<b>576.000</b>	<b>79,39</b>	<b>586.400</b>	<b>515.569,02</b>
<b>448</b>	<b>Sonstige</b>				
0200.4480	Beiträge z. gesetzl. Sozialversicherung -Sonstige-	1.100	0,15	1.000	1.068,27
1300.4480	Beiträge z. gesetzl. Sozialversicherung -Sonstige-	1.700	0,23	1.600	1.616,07
2112.4480	Beiträge z. gesetzl. Sozialversicherung -Sonstige-	1.000	0,14	200	173,39
2152.4480	Beiträge z. gesetzl. Sozialversicherung -Sonstige-	1.600	0,22	1.600	173,55
2900.4480	Beiträge z. gesetzl. Sozialversicherung -Sonstige-	1.600	0,22	800	1.603,62
3210.4480	Beiträge z. gesetzl. Sozialversicherung -Sonstige-	2.500	0,34	2.500	509,55
3520.4480	Beiträge z. gesetzl. Sozialversicherung -Sonstige-	2.500	0,34	1.800	1.789,33
4600.4480	Beiträge z. gesetzl. Sozialversicherung -Sonstige-	0	0,00	2.000	1.342,79
4646.4480	Beiträge z. gesetzl. Sozialversicherung -Sonstige-	0	0,00	1.500	1.613,10
5800.4480	Beiträge z. gesetzl. Sozialversicherung -Sonstige-	400	0,06	400	221,29
6300.4480	Beiträge z. gesetzl. Sozialversicherung -Sonstige-	0	0,00	2.000	417,93
7500.4480	Beiträge z. gesetzl. Sozialversicherung -Sonstige-	1.400	0,19	1.900	1.246,31
7641.4480	Beitrag zur Ges. Sozialversicherung Aushilfskräfte	3.500	0,48	7.500	7.373,38
7900.4480	Beiträge z. gesetzl. Sozialversicherung -Sonstige-	300	0,04	300	274,58
8200.4480	Beiträge z. gesetzl. Sozialversicherung -Sonstige-	1.200	0,17	1.600	2.346,75
		<b>18.800</b>	<b>2,58</b>	<b>26.700</b>	<b>21.769,91</b>
<b>45</b>	<b>Beihilfen, Unterstützungen und dgl.</b>				
0000.4500	Beihilfen, Unterstützungen und dergl. für berufsmäßige Bürgermeister	4.300	0,59	6.000	5.905,56
0200.4500	Beihilfen, Unterstützungen und dergl. f. Beamte und Tarifbeschäftigte	22.000	3,03	29.000	28.638,44
0300.4500	Beihilfen, Unterstützungen und dergl. Beihilfeversicherung	8.000	1,10	7.200	7.287,24
0500.4500	Beihilfen, Unterstützungen und dergl.	13.500	1,86	13.000	13.160,52
4646.4500	Beihilfen, Unterstützungen und dergl.	50	0,01	50	61,92
5800.4500	Beihilfen, Unterstützungen und dergl.	50	0,01	50	20,64
6300.4500	Beihilfen, Unterstützungen und dergl.	1.000	0,14	50	41,28
7000.4500	Beihilfen, Unterstützungen und dgl.	200	0,03	50	20,64
7400.4500	Beihilfen, Unterstützungen etc.	400	0,06	0	0,00
7500.4500	Beihilfen, Unterstützungen u. dergl.	50	0,01	50	20,64
7640.4500	Beihilfen, Unterstützungen u. dergl.	50	0,01	50	20,64
7641.4500	Beihilfen, Unterstützungen und dergl.	100	0,01	50	139,68
8150.4500	Beihilfen, Unterstützungen und dergl.	450	0,06	50	20,64
		<b>50.150</b>	<b>6,92</b>	<b>55.600</b>	<b>55.337,84</b>
<b>46</b>	<b>Personal-Nebenausgaben</b>				
0800.4600	Personal-Nebenausgaben (Dienstfahrt- Fahrzeugversicherung, Betriebsausflug)	700	0,10	700	650,67

## Gruppierungsübersicht

Grupp.-Nr.	Bezeichnung der Hauptgruppen, Gruppen und Untergruppen	Ansatz	je	Ansatz	Rechnungs.-Erg.
		2021	Einwohner in	2020	2019
		EUR	EUR	EUR	EUR
<b>Ausgaben</b>					
		<b>700</b>	<b>0,10</b>	<b>700</b>	<b>650,67</b>
<b>4</b>	<b>SUMME DER PERSONALAUSGABEN</b>	<b>4.418.700</b>	<b>609,07</b>	<b>4.429.750</b>	<b>3.905.619,32</b>
<b>5/6</b>	<b>Sächlicher Verwaltungs- und Betriebsaufwand</b>				
<b>50</b>	<b>Unterhaltung der Grundstücke und baulichen Anlagen</b>				
0600.5000	Unterhalt der Grundstücke und baulichen Anlagen (Rathaus)	5.000	0,69	5.000	7.882,67
0600.5001	Unterhalt Gebäude (Büro's)	2.000	0,28	5.000	1.397,16
1100.5000	Unterhalt der Grundstücke und baulichen Anlagen (Obdachlosen Wohncontainer)	1.500	0,21	1.500	18,97
1300.5000	Unterhalt der Grundstücke und baulichen Anlagen (Feuerwehrgerätehaus)	7.000	0,96	3.000	2.610,75
1400.5000	Unterhalt der Grundstücke und baulichen Anlagen	1.000	0,14	1.000	0,00
2110.5000	Unterhalt der Grundstücke und baulichen Anlagen	0	0,00	5.000	1.418,58
2112.5000	Unterhalt der Grundstücke und baulichen Anlagen	5.000	0,69	25.000	5.656,48
2152.5000	Unterhalt der Grundstücke und baulichen Anlagen	10.000	1,38	10.000	2.385,91
2900.5000	Unterhalt der baulichen Anlagen (Wartehäuschen, nur Schülerbeförderung)	1.000	0,14	1.000	0,00
3210.5000	Unterhalt der Grundstücke und baulichen Anlagen	500	0,07	500	34,26
3400.5000	Unterhalt der Grundstücke und baulichen Anlagen (Kriegerdenkm. Laufen, Leoben.)	2.500	0,34	3.000	256,80
3400.5001	Unterhalt Ukrainer-Friedhof (Friedelreut)	1.500	0,21	1.000	0,00
4360.5000	Unterhalt der Grundstücke und baulichen Anlagen	1.000	0,14	1.000	0,00
4600.5000	Unterhalt des Gebäudes, Spielplätze, Skateranlage	1.000	0,14	1.000	363,57
4646.5000	Unterhalt der Grundstücke und baulichen Anlagen	3.000	0,41	8.000	3.533,90
4646.5001	Unterhalt "Mietcontainer"	500	0,07	3.000	0,00
5600.5000	Unterhaltung der Grundstücke und baulichen Anlagen	10.000	1,38	7.000	7.124,85
5700.5000	Unterh. d. Grundstücke und baul. Anlagen (Umkleideräume, sanitäre Einricht. usw)	1.000	0,14	1.000	660,24
5800.5000	Unterhaltung der Grundstücke und baulichen Anlagen	30.000	4,14	25.000	23.198,68
5900.5000	Unterhaltung der Grundstücke und baulichen Anlagen	500	0,07	500	50,93
6300.5000	Unterhalt der Grundstücke und baulichen Anlagen	6.000	0,83	7.000	4.857,53
6800.5000	Unterhaltung der Grundstücke und baulichen Anlagen	20.000	2,76	35.000	18.903,53
6900.5000	Unterhalt der Bäche und Gräben	3.000	0,41	18.000	0,00
7000.5000	Unterhaltung der Grundstücke und baulichen Anlagen (z. B. Klärwerk)	100	0,01	100	0,00
7000.5001	Unterhalt Mischwasserkanal	3.000	0,41	1.000	2.727,51
7000.5002	Unterhalt Schmutzwasserkanal	60.000	8,27	45.000	71.390,76
7000.5003	Unterhalt Regenwasserkanal	2.000	0,28	1.000	0,00
7000.5020	dto. (Hochwasserpumpwerk)	1.000	0,14	1.000	0,00
7400.5000	Unterhaltung der Grundstücke und baulichen Anlagen	3.000	0,41	3.000	2.474,37
7500.5000	Unterhaltung d. Grundstücke u. baulichen Anlagen usw. Leichenhaus	5.000	0,69	3.000	2.458,52
7640.5000	Unterhaltung der Grundstücke und baulichen Anlagen	25.000	3,45	25.000	1.886,92
7641.5000	Bauunterhalt Salzachhalle	2.000	0,28	2.000	580,86
7641.5010	Bauunterhalt Salzachstuben und Tanzlokal	2.000	0,28	1.000	1.530,39
7641.5020	Unterhalt der Außenanlagen	1.000	0,14	500	0,00
7900.5000	Unterhalt der Grundstücke und baulichen Anlagen	500	0,07	500	0,00

## Gruppierungsübersicht

Grupp.-Nr.	Bezeichnung der Hauptgruppen, Gruppen und Untergruppen	Ansatz	je	Ansatz	Rechnungs.-Erg.
		2021	Einwohner in	2020	2019
		EUR	EUR	EUR	EUR
<b>Ausgaben</b>					
7920.5000	Unterhalt der Grundstücke und baulichen Anlagen	1.000	0,14	1.000	705,32
8150.5000	Unterhaltung der Grundstücke und baulichen Anlagen	2.000	0,28	2.000	1.637,65
8150.5010	Unterhalt Brauchwasserbrunnen	500	0,07	500	0,00
8161.5000	Unterhalt der Grundstücke und baulichen Anlagen	1.000	0,14	1.000	0,00
8800.5000	Unterhaltung der Grundstücke und baulichen Anlagen	10.000	1,38	10.000	13.793,16
		<b>232.100</b>	<b>32,04</b>	<b>265.100</b>	<b>179.540,27</b>
<b>51</b>	<b>Unterhaltung des sonstigen unbeweglichen Vermögens</b>				
1400.5100	Unterhaltung des sonstigen unbeweglichen Vermögens (Hochwasser)	1.500	0,21	1.500	0,00
5800.5100	Unterhaltung des sonstigen unbeweglichen Vermögens	1.000	0,14	1.000	536,46
5900.5100	Unterhaltung des sonstigen unbeweglichen Vermögens	100	0,01	100	91,28
6300.5100	Unterhalt des sonstigen unbeweglichen Vermögens (Straßen, Wege und dergl.)	200.000	27,57	200.000	195.379,93
6300.5101	Verkehrsschilder	5.000	0,69	6.000	5.376,58
6300.5110	Unterhalt Europasteg	30.000	4,14	15.000	14.226,47
6300.5120	Material auf Lager	1.000	0,14	1.000	472,59
6700.5100	Unterhaltung des sonst. unbeweglichen Vermögens (Straßenbeleuchtung)	3.000	0,41	1.500	18.233,22
6750.5100	Unterhaltung des sonstigen unbeweglichen Vermögens (Winterdienst)	20.000	2,76	20.000	10.414,07
6800.5100	Unterhaltung des sonst. unbeweglichen Vermögens	500	0,07	500	341,75
7000.5100	Unterh. des sonst. unbewegl. Vermögens (Pumpstation, Kanalreinigung)	5.000	0,69	2.000	7.220,76
7000.5101	Unterhalt sonst. unbewegl. Vermögens (Pumpwerke, Kanalreinigung) Mischwasser	20.000	2,76	10.000	27.144,39
7000.5102	Unterhalt sonst. unbewegl. Vermögens (Pumpwerke, Kanalreinig.) Schmutzwasser	5.000	0,69	5.000	2.995,38
7000.5103	Unterhalt sonst. unbewegl. Vermögens (Pumpwerke, Kanalreinigung) Regenwasser	5.000	0,69	5.000	2.543,43
7000.5110	Unterhalt öffentl. Bedürfnisanstalten	1.500	0,21	1.500	432,07
7000.5120	Material auf Lager	500	0,07	500	0,00
7200.5100	Unterhalt und Betrieb der städt. Kompostieranlage (Sperrmüll)	9.500	1,31	8.000	8.497,93
7500.5100	Unterh. des sonst. bewegl. Vermögens (Benzin f. Rasenmäher, Streusalz usw.)	2.000	0,28	1.000	1.973,76
7641.5100	Unterhalt und Wartung von Technischen Einrichtungen	14.000	1,93	14.000	16.386,16
8150.5100	Unterhaltung des sonst. unbeweglichen Vermögens (Hausanschlußleitung)	20.000	2,76	20.000	18.979,12
8150.5110	Sonstiger Unterhalt für Rohrleitungen, Schächte, Hauptleitung, Fernsteuerung	15.000	2,07	15.000	9.791,10
8150.5120	Material auf Lager	20.000	2,76	18.000	22.723,90
		<b>379.600</b>	<b>52,36</b>	<b>346.600</b>	<b>363.760,35</b>
<b>52</b>	<b>Geräte, Ausstattungs- und Ausrüstungsgegenstände, sonstige Gebrauchsgegenstände</b>				
0200.5200	Geräte, Ausrüstungs- und Ausstattungsgegenstände	1.000	0,14	1.000	904,48
0300.5200	Geräte, Ausstattungs- und Ausrüstungsgegenstände,	1.500	0,21	1.500	719,58
0500.5200	Geräte, Ausstattungs- und Ausrüstungsgegenstände	200	0,03	500	172,55
0520.5200	Geräte, Ausrüstungs- und Ausstattungsgegenstände	500	0,07	3.000	896,85
0600.5200	Geräte, Ausrüstungs- und Ausstattungsgegenstände	1.500	0,21	1.500	1.336,72

## Gruppierungsübersicht

Grupp.-Nr.	Bezeichnung der Hauptgruppen, Gruppen und Untergruppen	Ansatz	je	Ansatz	Rechnungs.-Erg.
		2021	Einwohner in	2020	2019
		EUR	EUR	EUR	EUR
<b>Ausgaben</b>					
0600.5201	Geräte und Ausstattungsgegenstände (Bürorenovierung)	5.000	0,69	20.000	14.560,94
0600.5202	Geräte und Ausstattungsgegenstände EDV	9.000	1,24	9.000	6.189,52
1100.5200	Geräte, Ausrüstungs- und Ausstattungsgegenstände	500	0,07	500	0,00
1300.5200	Geräte, Ausstattungs- und Ausrüstungsgegenstände	15.000	2,07	10.000	20.907,28
1300.5201	Geräte, Ausstattungsgegenstände (Ersatzbeschaffung Einsatzmaterial)	1.000	0,14	1.000	1.266,28
1300.5202	Geräte: Unterhalt Funk	2.500	0,34	3.000	2.842,83
1300.5203	Geräte: Unterhalt Atemschutz	7.000	0,96	9.000	10.493,29
1300.5204	Geräte: UVV-Untersuchungen	6.000	0,83	9.000	11.860,87
1300.5205	Geräte: Werkstatt	2.000	0,28	2.000	770,51
1300.5206	Geräte und Ausstattungsgegenstände (Bekleidung, Schutzausrüstung)	10.000	1,38	0	0,00
1400.5200	Geräte, Ausrüstungs- und Ausstattungsgegenstände (Corona-Virus)	10.000	1,38	0	0,00
2110.5200	Geräte, Ausrüstungs- und Ausstattungsgegenstände	0	0,00	0	589,74
2110.5202	Geräte und Ausstattungsgegenstände EDV	0	0,00	2.000	0,00
2112.5200	Geräte, Ausrüstungs- und Ausstattungsgegenstände	4.000	0,55	3.000	1.978,18
2112.5202	Geräte und Ausstattungsgegenstände EDV	5.000	0,69	5.000	502,52
2152.5200	Geräte, Ausrüstungs- u. Ausstattungsgegenstände	2.000	0,28	2.000	2.503,77
2152.5202	Geräte und Ausstattungsgegenstände EDV	5.000	0,69	5.000	615,95
3210.5200	Geräte, Ausrüstungs- und Ausstattungsgegenstände	1.000	0,14	1.000	732,71
3330.5200	Geräte, Ausrüstungs- und Ausstattungsgegenstände	3.000	0,41	3.000	266,56
3400.5200	Geräte, Ausrüstungs- und Ausstattungsgegenstände	500	0,07	500	0,00
3520.5200	Geräte, Ausstattungsgegenstände (Büchereinrichtung)	1.000	0,14	500	597,02
3650.5200	Hinweistafeln an Historischen Gebäuden (früher: 3600.5200)	500	0,07	500	0,00
4360.5200	Geräte, Ausrüstungs- und Ausstattungsgegenstände	500	0,07	500	641,59
4600.5200	Geräte, Ausstattungs- und Ausrüstungsgegenstände	1.000	0,14	2.000	596,38
4600.5201	Geräte für Kinderspielplätze und Skaterplatz (früher: 4630.5200)	5.000	0,69	5.000	690,20
4600.5202	Geräte und Ausstattungsgegenstände EDV	4.000	0,55	3.000	2.881,68
4646.5200	Geräte, Ausrüstungs- und Ausstattungsgegenstände	4.000	0,55	4.500	3.833,65
4646.5201	Geräte, Ausrüstungsgegenstände für "Mietcontainer"	300	0,04	10.000	3.250,78
4646.5202	Geräte und Ausstattungsgegenstände EDV	2.000	0,28	2.000	434,77
5700.5200	Geräte, Ausrüstungsgegenst. sonst. Gebrauchsgegenstände	7.000	0,96	200	379,30
5800.5200	Geräte, Ausstatt. -u. Ausrüstungsgegenst. sonst. Gebrauchsgegenstände	2.000	0,28	2.000	142,36
5900.5200	Geräte, Ausst. -u. Ausrüstungsgegenständ. sonst. Gebrauchsgegenstände	200	0,03	200	0,00
6300.5200	Geräte, Ausstattungs- und Ausrüstungsgegenstände (Geräte)	7.000	0,96	7.000	8.675,96
6750.5200	Geräte, Ausstattungs- und Ausrüstungsgegenstände	2.000	0,28	2.000	1.553,95
6800.5200	Geräte, Ausst.- u. Ausrüstungsgegenst. sonst. Gebrauchsgegenstände	500	0,07	500	0,00
7000.5200	Geräte, Ausst. und Ausrüstungsgegenstände sowie sonst. Gebrauchsgegenstände	1.000	0,14	1.000	357,73
7200.5200	Geräte, Ausst.- u. Ausrüstungsgegenst. sonstige Gebrauchsgegenstände	200	0,03	200	18,90

## Gruppierungsübersicht

Grupp.-Nr.	Bezeichnung der Hauptgruppen, Gruppen und Untergruppen	Ansatz	je	Ansatz	Rechnungs.-Erg.
		2021	Einwohner in	2020	2019
		EUR	EUR	EUR	EUR
<b>Ausgaben</b>					
7400.5200	Geräte, Ausst. -u. Ausrüstungsgegenst. sonstige Gebrauchsgegenstände	3.000	0,41	3.000	1.348,05
7500.5200	Geräte, Ausrüstungsgegenstände, sonst. Gebrauchsgegenstände	2.000	0,28	2.000	1.040,37
7630.5200	Uhrenwartungsvertrag und sonstiges	350	0,05	550	274,89
7640.5200	Geräte, Ausst.-u. Ausrüstungsgegenstände sonst. Gebrauchsgegenstände	2.000	0,28	2.000	0,00
7641.5200	Ausrüstungsgegenst. sonstige Gebrauchsgegenstände (bis zu EUR 800.--)	5.000	0,69	3.000	7.212,28
7900.5200	Geräte, Ausrüstungs- und Ausstattungsgegenstände	2.500	0,34	2.500	1.167,35
7900.5210	Geräte, Ausstattungsgegenstände (Weihnachtsbeleuchtung) fr. 79.7172	2.000	0,28	2.000	3.633,61
8150.5200	Geräte, Ausst. - u. Ausrüstungsgegenstände	2.000	0,28	2.000	133,04
8150.5210	Unterhaltung u. Instandsetzung d. Wassermesser (Reparatur u. Eichen)	200	0,03	200	0,00
8200.5200	Geräte, Ausstattungs- und Ausrüstungs- gegenstände, sonstige Gebrauchsgegenst.	500	0,07	1.000	884,08
8800.5200	Geräte, Ausst.- und Ausrüstungsgegenst. sonstige Gebrauchsgegenstände	500	0,07	500	127,33
		<b>151.450</b>	<b>20,93</b>	<b>152.350</b>	<b>119.986,40</b>
<b>53</b>	<b>Mieten und Pachten</b>				
0300.5300	Mieten und Pachten (Anmietung EC-Kartenterminal)	600	0,08	600	482,64
3520.5300	Mieten und Pachten	3.000	0,41	3.000	2.647,56
4646.5301	Anmietung Container	66.000	9,10	90.000	66.455,56
5900.5300	Mieten und Pachten	50	0,01	50	20,00
6800.5300	Mieten und Pachten	10.000	1,38	11.000	11.096,43
7200.5300	Mieten und Pachten - Wertstoffhof Fa. Schauer	0	0,00	18.000	17.900,00
7641.5300	Anmietung von Geräten	3.000	0,41	2.000	3.856,30
		<b>82.650</b>	<b>11,39</b>	<b>124.650</b>	<b>102.458,49</b>
<b>54</b>	<b>Bewirtschaftung der Grundstücke, baulichen An- lagen, usw.</b>				
0600.5400	Bewirtschaftung der Grundstücke und baulichen Anlagen	22.000	3,03	25.000	19.341,30
0600.5441	Strombezugskosten	9.000	1,24	9.000	7.733,60
1300.5400	Bewirtschaftung der Grundstücke und baulichen Anlagen	10.000	1,38	15.000	2.227,32
1300.5441	Strombezugskosten	6.000	0,83	6.000	1.404,86
2110.5400	Bewirtschaftung der Grundstücke und baulichen Anlagen	0	0,00	8.000	8.076,19
2110.5441	Strombezugskosten	0	0,00	1.300	1.012,85
2112.5400	Bewirtschaftung der Grundstücke und baulichen Anlagen	40.000	5,51	47.000	33.948,14
2112.5441	Strombezugskosten	6.000	0,83	6.000	3.471,82
2152.5400	Bewirtschaftung der Grundstücke und baulichen Anlagen	18.000	2,48	20.000	15.741,93
2152.5441	Strombezugskosten	5.000	0,69	6.500	4.080,34
3210.5400	Bewirtschaftung der Grundstücke und baulichen Anlagen	5.000	0,69	8.000	3.414,36
3210.5441	Strombezugskosten	1.500	0,21	2.000	-290,78
3330.5441	Strombezugskosten	500	0,07	500	522,93
3400.5400	Bewirtschaftung der Grundstücke und baulichen Anlagen	500	0,07	500	177,68
3400.5441	Strombezugskosten	600	0,08	600	442,00
3520.5400	Bewirtschaftung der Grundstücke und baulichen Anlagen	1.800	0,25	1.800	1.771,43
3520.5441	Strombezugskosten	150	0,02	200	112,49



## Gruppierungsübersicht

Grupp.-Nr.	Bezeichnung der Hauptgruppen, Gruppen und Untergruppen	Ansatz	je	Ansatz	Rechnungs.-Erg.
		2021	Einwohner in	2020	2019
		EUR	EUR	EUR	EUR
<b>Ausgaben</b>					
4360.5400	Bewirtschaftung der Grundstücke und baulichen Anlagen	2.500	0,34	3.500	2.393,39
4360.5441	Strombezugskosten	500	0,07	500	290,89
4600.5400	Bewirtschaftung der Grundstücke und baulichen Anlagen	500	0,07	500	513,59
4600.5441	Strombezugskosten	800	0,11	500	-1.530,81
4646.5400	Bewirtschaftung der Grundstücke und baulichen Anlagen	21.000	2,89	23.000	20.003,89
4646.5401	Bewirtschaftungskosten "Mietcontainer"	5.000	0,69	15.000	8.606,06
4646.5441	Strombezugskosten	5.000	0,69	10.000	3.028,52
5600.5400	Bewirtschaftung der Grundstücke und baulichen Anlagen	17.000	2,34	22.000	13.413,94
5700.5400	Bewirtschaftung der Grundstücke und baulichen Anlagen	100	0,01	100	23,72
5800.5400	Bewirtschaftung der Grundstücke und baulichen Anlagen	2.000	0,28	2.500	885,26
5800.5441	Strombezugskosten	500	0,07	600	422,37
5900.5400	Bewirtschaftung der Grundstücke und baulichen Anlagen	200	0,03	200	953,02
6300.5400	Bewirtschaftung der Grundstücke und baulichen Anlagen - Bauhof	7.000	0,96	6.000	5.462,86
6300.5441	Strombezugskosten	3.000	0,41	4.000	1.744,28
6700.5441	Strombezugskosten	28.000	3,86	25.000	24.888,55
6800.5400	Bewirtschaftung der Grundstücke und baulichen Anlagen	3.500	0,48	3.500	4.448,01
6800.5441	Strombezugskosten	12.000	1,65	12.000	-956,15
7000.5400	Bewirtschaftung d. Grundstücke und baulichen Anlagen (z. B. Klärwerk)	5.000	0,69	5.000	4.522,29
7000.5401	Bewirtschaftungskosten Pumpwerke o. ä. - Mischwasser	100	0,01	100	0,00
7000.5402	Bewirtschaftungskosten Pumpwerke o. ä. - Schmutzwasser	100	0,01	100	0,00
7000.5403	Bewirtschaftungskosten Pumpwerke o. ä. - Regenwasser	100	0,01	100	0,00
7000.5410	dto. (Öffentliche Bedürfnisanstalt)	1.500	0,21	1.000	1.591,89
7000.5441	Strombezugskosten	32.000	4,41	32.000	22.916,69
7300.5400	Bewirtschaftung der Grundstücke und baulichen Anlagen	500	0,07	500	0,00
7300.5441	Strombezugskosten	2.000	0,28	2.000	912,11
7400.5400	Bewirtschaftung der Grundstücke und baulichen Anlagen	10.000	1,38	10.000	8.172,12
7400.5441	Strombezugskosten	4.000	0,55	4.000	4.123,11
7500.5400	Bewirtschaftung der Grundstücke und baulichen Anlagen	4.000	0,55	4.000	4.769,37
7500.5441	Strombezugskosten	3.500	0,48	3.200	2.204,74
7600.5441	Strombezugskosten	1.000	0,14	1.000	395,38
7640.5400	Bewirtschaftung der Grundstücke und baulichen Anlagen	18.000	2,48	18.000	15.191,94
7640.5441	Strombezugskosten	4.000	0,55	3.500	3.261,86
7641.5400	Bewirtschaftungskosten	18.000	2,48	21.000	15.632,70
7641.5441	Strombezugskosten	12.000	1,65	12.000	9.558,61
7900.5400	Bewirtschaftung der Grundstücke und baulichen Anlagen	500	0,07	500	0,00
7900.5441	Strombezugskosten	100	0,01	100	87,38
8150.5400	Bewirtschaftung der Grundstücke und baulichen Anlagen	5.000	0,69	4.000	5.164,95
8161.5400	Bewirtschaftung der Grundstücke und baulichen Anlagen	30.000	4,14	31.000	25.717,42
8161.5441	Strombezugskosten	4.000	0,55	4.000	3.145,62
8800.5400	Bewirtschaftung der Grundstücke und baulichen Anlagen	20.000	2,76	20.000	51.725,65
8800.5441	Strombezugskosten	2.500	0,34	4.000	1.124,21
		<b>412.550</b>	<b>56,84</b>	<b>467.400</b>	<b>367.997,89</b>
<b>55</b>	<b>Haltung von Fahrzeugen</b>				
0600.5500	Fahrzeugkosten	500	0,07	1.000	264,68

## Gruppierungsübersicht

Grupp.-Nr.	Bezeichnung der Hauptgruppen, Gruppen und Untergruppen	Ansatz	je	Ansatz	Rechnungs.-Erg.
		2021	Einwohner in	2020	2019
		EUR	EUR	EUR	EUR
<b>Ausgaben</b>					
1300.5500	Haltung von Feuerwehrfahrzeugen	15.000	2,07	13.000	12.117,84
1300.5501	Kfz-Steuer, Kfz-Versicherung	3.500	0,48	3.000	2.588,21
1300.5502	TÜV- u. UVV-Untersuchungen von Fahrzeugen	13.000	1,79	9.000	11.004,85
1300.5540	Betriebs- und Schmierstoffe (Treibstoff)	6.000	0,83	6.000	5.058,67
2110.5500	Haltung von Fahrzeugen	0	0,00	100	194,29
2112.5500	Haltung von Fahrzeugen	500	0,07	500	362,54
2152.5500	Haltung von Fahrzeugen	2.500	0,34	2.500	1.844,26
3210.5500	Haltung von Fahrzeugen	50	0,01	100	41,97
4600.5500	Haltung von Fahrzeugen	1.000	0,14	1.500	548,29
4646.5500	Haltung von Fahrzeugen	1.000	0,14	1.000	255,25
5600.5500	Haltung von Fahrzeugen (Rasenpflege)	5.000	0,69	2.500	4.871,15
5700.5500	Haltung von Fahrzeugen	500	0,07	100	1.191,57
5800.5500	Haltung von Fahrzeugen	18.000	2,48	18.000	14.106,98
5900.5500	Haltung von Fahrzeugen	200	0,03	200	16,66
6300.5500	Haltung von Fahrzeugen (Straßenunterhaltungsfahrzeuge)	40.000	5,51	20.000	13.482,82
6700.5500	Haltung von Fahrzeugen	50	0,01	50	26,19
6750.5500	Haltung von Fahrzeugen	20.000	2,76	20.000	13.852,62
6800.5500	Haltung von Fahrzeugen	300	0,04	500	98,02
6900.5500	Haltung von Fahrzeugen	800	0,11	800	606,97
7000.5500	Haltung von Fahrzeugen	3.000	0,41	3.500	2.427,48
7200.5500	Haltung von Fahrzeugen	2.500	0,34	3.000	1.192,97
7400.5500	Fahrzeugkosten	300	0,04	300	121,39
7500.5500	Haltung von Leichenfahrzeugen	3.000	0,41	5.000	5.255,81
7620.5500	Haltung von Fahrzeugen	500	0,07	500	0,00
7640.5500	Haltung von Fahrzeugen	100	0,01	100	38,86
7641.5500	Haltung von Fahrzeugen (z. B. Bauhof)	500	0,07	200	469,02
7920.5500	Haltung von Fahrzeugen	100	0,01	50	119,06
8150.5500	Haltung von Fahrzeugen (Wasserwart)	4.000	0,55	4.000	6.354,77
8200.5500	Haltung von Fahrzeugen - Stadtbus -	6.500	0,90	13.500	13.655,97
8800.5500	Haltung von Fahrzeugen (Hausmeisterfahrzeug)	800	0,11	500	543,69
		<b>149.200</b>	<b>20,56</b>	<b>130.500</b>	<b>112.712,85</b>
<b>56</b>	<b>Besondere Aufwendungen für Bedienstete</b>				
0500.5600	Besondere Aufwendungen für Bedienstete (Aus- und Fortbildung, Reisekosten)	500	0,07	500	223,80
0600.5600	Besondere Aufwendungen für Bedienstete	500	0,07	500	122,75
0600.5690	sonstige besondere Aufwendungen (Betriebsarzt, Impfungen usw.)	2.000	0,28	2.000	349,94
0800.5600	Besondere Aufwendungen für Bedienstete Lehrgänge, Fortbildung	18.000	2,48	22.000	15.379,98
1100.5600	Besondere Aufwendungen für Bedienstete (z. B. Feldgeschworene)	1.000	0,14	1.000	0,00
1300.5600	Besondere Aufwendungen für Bedienstete (Lohnfortzahlungen Arbeitgeber)	6.000	0,83	6.000	5.159,90
1300.5601	Besondere Aufwendungen für Bedienstete (Atenschutzuntersuchungen G26)	2.000	0,28	3.500	919,71
1300.5620	Lehrgänge, Fortbildungen	3.500	0,48	3.000	3.660,32
1300.5690	sonstige besondere Aufwendungen (Betriebsarzt, Impfungen usw.)	1.000	0,14	4.000	649,50

## Gruppierungsübersicht

Grupp.-Nr.	Bezeichnung der Hauptgruppen, Gruppen und Untergruppen	Ansatz	je	Ansatz	Rechnungs.-Erg.
		2021	Einwohner in	2020	2019
		EUR	EUR	EUR	EUR
<b>Ausgaben</b>					
2110.5690	sonstige besondere Aufwendungen (Betriebsarzt, Impfungen usw.)	0	0,00	200	129,98
2112.5690	sonstige besondere Aufwendungen (Betriebsarzt, Impfungen usw.)	700	0,10	700	479,40
2152.5600	Besondere Aufwendungen für Bedienstete (Arbeitsschutzkleidung Hausmeister)	250	0,03	250	0,00
2152.5690	sonstige besondere Aufwendungen (Betriebsarzt, Impfungen usw.)	700	0,10	700	547,76
4646.5600	Besondere Aufwendungen für Bedienstete	4.000	0,55	4.000	325,81
4646.5690	sonstige besondere Aufwendungen (Betriebsarzt, Impfungen usw.)	3.000	0,41	4.000	1.760,41
5600.5600	Besondere Aufwendungen für Bedienstete	500	0,07	1.000	0,00
5800.5600	Besondere Aufwendungen für Bedienstete	500	0,07	3.000	0,00
6300.5600	Besondere Aufwendungen für Bedienstete	10.000	1,38	10.000	9.840,86
6300.5690	sonstige besondere Aufwendungen (Betriebsarzt, Impfungen usw.)	2.000	0,28	1.000	751,70
7000.5600	Besondere Aufwendungen für Bedienstete (z. B. Schutzkleidung)	2.000	0,28	500	1.368,19
7000.5690	sonstige besondere Aufwendungen (Betriebsarzt, Impfungen usw.)	250	0,03	250	250,19
7400.5690	sonstige besondere Aufwendungen (Betriebsarzt, Impfungen usw.)	500	0,07	1.600	0,00
7500.5600	Bes. Aufwendungen für Bedienstete (Arbeits- u. Schutzkleidung)	700	0,10	700	508,37
7500.5690	sonstige besondere Aufwendungen (Betriebsarzt, Impfungen usw.)	500	0,07	700	140,98
7641.5690	sonstige besondere Aufwendungen (Betriebsarzt, Impfungen usw.)	200	0,03	200	118,47
8150.5600	Bes. Aufwendungen für Bedienstete (Arbeits- u. Schutzkleidung)	1.500	0,21	1.500	905,71
8150.5620	Aus- und Fortbildung	5.000	0,69	5.000	5.659,01
8150.5690	sonstige besondere Aufwendungen (Betriebsarzt, Impfungen usw.)	300	0,04	250	318,80
8200.5690	sonstige besondere Aufwendungen (Betriebsarzt, Impfungen usw.)	300	0,04	300	206,24
8800.5600	Besondere Aufwendungen für Bedienstete (Arbeitsschutzkleidung)	500	0,07	500	9,10
		<b>67.900</b>	<b>9,39</b>	<b>78.850</b>	<b>49.786,88</b>
<b>57-63</b>	<b>Weitere Verwaltungs- und Betriebsausgaben</b>				
<b>638</b>	<b>statistische Zusammenfassung der Gruppen 57 bis 63 ohne die Untergruppe 639</b>				
0000.6300	Städtepartnerschaften und Ortspartnerschaften	10.000	1,38	5.000	2.385,56
0000.6301	weitere Verwaltungs- und Betriebsausg. (Bürgerversammlung)	3.000	0,41	3.000	3.165,40
0200.6320	sonst. Betriebsaufwand (Vordrucke für vorl. Reisepässe, Folien für Pässe)	2.000	0,28	2.100	2.052,79
0200.6321	Öffentlichkeitsarbeit	6.000	0,83	22.000	1.090,00
0200.6322	EDV-Kosten an Dritte (Software): Meso, komunaNet usw. (früher 1100.6300)	25.000	3,45	23.500	22.505,91

## Gruppierungsübersicht

Grupp.-Nr.	Bezeichnung der Hauptgruppen, Gruppen und Untergruppen	Ansatz	je	Ansatz	Rechnungs.-Erg.
		2021	Einwohner in	2020	2019
		EUR	EUR	EUR	EUR
<b>Ausgaben</b>					
0200.6360	weitere Verwa.- u. Betriebsausg: Pässe Ausweise Bundesdruckerei (früher 02.67)	25.000	3,45	30.000	29.300,34
0200.6370	Sachbedarf für EDV (Toner, Tintenpatronen)	1.300	0,18	1.300	185,64
0300.6322	EDV-Kosten an Dritte (Software): Cipkom (früher: 1100.6300)	10.000	1,38	10.000	7.841,94
0300.6370	Sachbedarf für EDV-Anlagen (Toner, Tintenpatronen)	800	0,11	700	339,15
0500.6322	EDV-Kosten an Dritte (Software): (früher 1100.6300)	7.000	0,96	7.000	6.197,07
0500.6370	Sachbedarf für EDV-Anlagen (Toner, Tintenpatronen)	800	0,11	800	200,00
0520.6322	EDV-Kosten an Dritte (Software): früher 1100.6300	1.000	0,14	7.000	2.056,13
0600.6300	Weitere Verwaltungs- u. Betriebsausgaben	13.000	1,79	13.000	11.744,81
0600.6370	Sachbedarf für EDV-Anlagen (Toner, Tintenpatronen)	4.600	0,63	5.000	2.825,43
1100.6310	weitere Sachausgaben (Obdachlosenunterbringung)	200	0,03	200	0,00
1100.6322	EDV-Kosten an Dritte (Software): (früher 1100.6300)	2.500	0,34	1.000	0,00
1100.6380	Agenda 21, Fairtrade, Biosphärentag	1.500	0,21	2.500	1.033,47
1101.6360	Kosten Zweckverband KVÜ (fließender Verkehr); Einnahme 9000.0810	45.000	6,20	45.000	41.472,00
1101.6361	Kosten Zweckverband KVÜ (ruhender Verkehr); Einnahme: 9000.0811	20.000	2,76	20.000	18.667,93
1300.6322	EDV-Kosten an Dritte (Software)	1.500	0,21	2.500	436,33
1300.6329	Sonst. verschiedener Betriebsaufwand (Autowracks/Sondermüll)	600	0,08	600	0,00
1300.6370	Sachbedarf für EDV-Anlagen (Toner, Tintenpatronen)	500	0,07	1.000	195,45
2110.5700	Lehr- u. Unterrichtsmittel (Bücher, Tinte, Landkarten, Papier, Dias, Kreide)	0	0,00	700	98,56
2110.5770	Zuschussfähige Lernmittel für Grundschule Leobendorf	0	0,00	1.500	298,76
2110.5800	Lernmittel (Werkstoffe, Arbeitsmat. und sonst. Verbrauchsmittel)	0	0,00	100	0,00
2110.5810	Lernmittel (Schulbücherei, Arbeitsmat. Werk-, Handarbeits- u. Hauswirtschaftsu.)	0	0,00	50	0,00
2110.5900	Sonstige Sachausgaben (Schulwandern, sonst. Schulveranstaltungen)	0	0,00	200	26,88
2110.6300	Schülerbeförderungen zu Verkehrs-, Schwimm- und Skiunterricht	0	0,00	8.000	9.386,10
2110.6322	EDV-Kosten an Dritte (Software): (früher 1100.6300)	0	0,00	5.000	332,04
2110.6370	Sachbedarf für EDV-Anlagen (Toner, Tintenpatronen)	0	0,00	900	230,86
2112.5700	Lehr- u. Unterrichtsmittel (Bücher, Tinte, Landkarten, Papier, Kreide)	1.700	0,23	1.000	-13,88
2112.5710	weitere Vewaltungs- und Betriebsausgaben	100	0,01	100	0,00
2112.5770	Zuschussfähige Lernmittel für Grundschulen	5.000	0,69	3.500	2.400,49
2112.5800	Lernmittel (Werkstoffe, Arbeitsm. und sonst. Verbrauchsmittel)	300	0,04	200	37,14
2112.5810	Lernmittel (Schulbücherei, Arbeitsm. Werk-, Handarbeits- u. Hauswirtschafts.)	700	0,10	500	186,11
2112.5900	Sonstige Sachausgaben (Schulwandern, sonst. Schulveranstaltungen)	3.000	0,41	2.000	2.481,62
2112.6300	Schülerbeförderung zu Verkehrs-, Schwimm- und Skiunterricht	15.000	2,07	7.000	7.072,10
2112.6322	EDV-Kosten an Dritte (Software): (früher 1100.6300)	11.000	1,52	6.700	1.495,68
2112.6370	Sachbedarf für EDV-Anlagen (Toner, Tintenpatronen)	3.000	0,41	2.500	1.546,50

## Gruppierungsübersicht

Grupp.-Nr.	Bezeichnung der Hauptgruppen, Gruppen und Untergruppen	Ansatz	je	Ansatz	Rechnungs.-Erg.
		2021	Einwohner in	2020	2019
		EUR	EUR	EUR	EUR
<b>Ausgaben</b>					
2152.5700	Lehr- und Unterrichtsmittel (Kreide, Bücher, Tinte, Landkarten, Papier)	500	0,07	500	252,03
2152.5710	weitere Verwaltungs- u. Betriebsausgaben (sonstiges Ganztagsklasse)	1.000	0,14	1.000	500,00
2152.5780	Zuschußfähige Lernmittel (Mittelschule)	5.000	0,69	5.000	5.755,07
2152.5800	Lernmittel (Werkstoffe, Arbeitsmaterial und sonstige Verbrauchsmittel)	300	0,04	300	-103,25
2152.5810	Lernmittel (Schulbücherei, Arbeitsm. Werk-, Handarbeits- u. Hauswirtschaft)	2.000	0,28	2.000	978,20
2152.5900	Sonstige Sachausgaben (Schulwandern, sonstige Schulveranstaltung)	1.200	0,17	1.200	508,75
2152.6300	Schülerbeförderungen zu Verkehrs-, Schwimm- und Skiunterricht	15.000	2,07	20.000	15.471,70
2152.6322	EDV-Kosten an Dritte (Software): (früher 1100.6300)	8.700	1,20	8.200	3.067,71
2152.6370	Sachbedarf für EDV-Anlagen (Toner, Tintenpatronen)	3.000	0,41	3.000	1.769,94
3210.6050	Bedarf für Sammlungen (Ratsprotokolle)	0	0,00	10.000	0,00
3330.6300	Veranstaltungsaufwand, Werbung	30.000	4,14	20.000	31.095,47
3330.6310	weitere Betriebsausgaben, Fremdleistung Mieten	40.000	5,51	40.000	62.053,98
3330.6330	Honorare (voller Steuersatz)	58.000	7,99	57.000	55.003,46
3330.6340	Honorare (ermäßigter Steuersatz)	40.000	5,51	30.000	3.900,00
3330.6350	Honorare (steuerfrei)	10.000	1,38	9.000	21.500,00
3400.6300	weitere Betriebs- u. Sachausgaben (Faschingszug)	7.000	0,96	7.000	7.502,54
3400.6302	Stille-Nacht-Feierlichkeiten 2018	2.000	0,28	5.000	10.070,21
3400.6303	weitere Betriebs- und Sachausgaben (z. B. Konzert Abtsee)	10.000	1,38	13.000	24.813,77
3500.6370	Sachbedarf für EDV-Anlagen (Toner, Tintenpatronen)	800	0,11	0	0,00
3520.5900	Erwerb und Unterhalt von Büchern, Zeitschriften und dergl.	7.500	1,03	7.500	5.134,53
4600.6300	Weitere Verwaltungs- und Betriebsausgaben	3.000	0,41	3.000	3.973,96
4600.6310	sonstige Geschäftsausgaben "Familienbeauftragte"	6.500	0,90	11.000	0,00
4600.6370	Sachbedarf für EDV-Anlagen (Toner, Tintenpatronen)	500	0,07	100	72,49
4643.6300	Weitere Verwaltungs- u. Betriebsausg. (Benutzung Salzachhalle Kleidermarkt)	5.000	0,69	5.000	4.498,20
4646.5800	Lebensmittel für Kinder (Ostern, Weihnachten usw.)	700	0,10	1.000	380,67
4646.5830	Getränke für Kinder	5.000	0,69	5.000	4.257,55
4646.6021	Kindergartenbedarf (Baselmaterial, Spiele, Kinderbücher)	4.000	0,55	4.500	3.043,45
4646.6300	Weitere Verwaltungs- und Betriebsausg. (Benutzung Salzachhalle Kleidermarkt)	5.000	0,69	5.000	4.615,70
4646.6322	EDV-Kosten an Dritte (Software): (früher 1100.6300)	2.000	0,28	3.000	237,06
4646.6370	Sachbedarf für EDV-Anlagen (Toner, Tintenpatronen)	1.200	0,17	1.200	94,02
4646.6380	Kosten Mittagessen für Kinder	85.000	11,72	85.000	81.064,56
5800.6300	Weitere Verwaltungs- und Betriebsausgaben	500	0,07	500	0,00
6000.6322	EDV-Kosten an Dritte (Software): Straßenverz., bec (früher 1100.6300)	6.000	0,83	3.500	2.516,48
6000.6370	Sachbedarf für EDV-Anlagen (Toner, Tintenpatronen)	1.400	0,19	2.100	1.217,90
6100.6000	Kosten für die Aufstellung Flächennutzungsplan o. ä.	20.000	2,76	35.000	15.953,14
6100.6300	ALB-Daten Verm.-Amt	3.500	0,48	3.000	2.340,00

## Gruppierungsübersicht

Grupp.-Nr.	Bezeichnung der Hauptgruppen, Gruppen und Untergruppen	Ansatz	je	Ansatz	Rechnungs.-Erg.
		2021	Einwohner in	2020	2019
		EUR	EUR	EUR	EUR
<b>Ausgaben</b>					
6300.6300	Weitere Betriebsausgaben (Verbrauchsmittel, Straßen, Bauhof)	100	0,01	100	0,00
6300.6322	EDV-Kosten an Dritte (Software): (früher 1100.6300)	2.500	0,34	1.800	1.187,07
6300.6370	Sachbedarf für EDV-Anlagen (Toner, Tintenpatronen)	700	0,10	500	237,56
6750.6200	Kosten f. v. Dritten Übernommene Straßenreinigung einschl. Schneeräumen	40.000	5,51	40.000	33.757,33
7000.6300	Anteil Betriebskosten Siggerwiesen	410.000	56,51	425.000	437.105,13
7000.6301	weitere Verwaltungs- und Betriebsausgab. (Anteil Wasserzählergebühr)	10.000	1,38	10.000	9.785,00
7000.6310	Entsorgung Fäkalschlamm	2.000	0,28	1.500	332,28
7000.6320	Abfuhrunternehmer Fäkalschlamm	2.500	0,34	1.200	365,34
7000.6322	EDV-Kosten an Dritte (Software): Cipkom (früher 1100.6300)	6.500	0,90	2.600	2.184,50
7000.6370	Sachbedarf für EDV-Anlagen (Toner, Tintenpatronen)	500	0,07	500	237,56
7200.6300	Weit. Verw. -u. Betriebsausg., Kosten d. Abfallbeseitigung (Unternehmer)	0	0,00	0	21.564,34
7200.6322	EDV-Kosten an Dritte (Software): (früher 1100.6300)	0	0,00	0	641,29
7300.6300	weitere Betriebs- und Sachausgaben (Christkindlmarkt)	15.000	2,07	15.000	21.015,81
7400.6300	Weitere Sachausgaben	500	0,07	500	618,80
7400.6363	Konfiskatentsorgung (früher: 7400.5400)	13.000	1,79	11.000	10.515,38
7400.6370	Sachbedarf für EDV-Anlagen (Toner, Tintenpatronen)	200	0,03	200	32,67
7500.6322	EDV-Kosten an Dritte (Software): ElFried (früher 1100.6300)	1.800	0,25	1.800	1.342,32
7500.6365	Bestattungsdienstleistungen durch Dritte (Sarg, Feuerbestattungskosten usw.)	65.000	8,96	60.000	60.844,14
7600.6300	Kosten Elektroauto	11.000	1,52	10.000	11.304,38
7640.6300	Weitere Betriebs- und Sachausgaben	4.000	0,55	4.000	10.689,26
7640.6330	Honorare	6.000	0,83	6.000	7.782,04
7641.6010	Dekorationskosten	100	0,01	100	0,00
7641.6300	Veranstaltungsaufwand, allgem. Werbung Eintrittskarten, Druckerei	30.000	4,14	30.000	33.500,49
7641.6310	Weitere Betriebsausgaben	2.000	0,28	10.000	6.987,26
7641.6322	EDV-Kosten an Dritte (Software): (früher 1100.6300)	2.000	0,28	2.000	0,00
7641.6331	Veranstaltungsaufwand, Honorar allgemein Salzachhalle	65.000	8,96	70.000	73.398,71
7641.6341	Veranstaltungsaufwand, Honorar Kleinkunsthöhne	22.000	3,03	24.000	27.587,77
7641.6351	Veranstaltungsaufwand, Honorar Abo-Theater	46.000	6,34	50.000	42.313,59
7641.6370	Sachbedarf für EDV-Anlagen (Toner, Tintenpatronen)	1.300	0,18	1.500	770,83
7900.6300	Sonstige Sachausgaben (Werbung usw.)	37.000	5,10	20.000	20.880,59
7900.6301	sonstige Ausgaben (Eintrittskarten usw. für den Weiterverkauf)	4.500	0,62	3.500	440,00
7900.6302	weitere Sachausgaben (Gebühren IRS)	3.000	0,41	200	0,00
7900.6322	EDV-Kosten an Dritte (Software): (früher 1100.6300)	2.000	0,28	2.000	36,20
7900.6370	Sachbedarf für EDV-Anlagen (Toner, Tintenpatronen)	1.000	0,14	1.300	823,78
8150.6320	Sonst. laufende Betriebsausgaben (Werk- (Werkstättenbedarf, Verbrauchsmittel)	100	0,01	100	382,63
8150.6322	EDV-Kosten an Dritte (Software): Cipkom (früher: 1100.6300)	6.500	0,90	2.900	1.931,81
8150.6330	Betriebsstoffe - Pumpkosten	40.000	5,51	40.000	32.522,11

## Gruppierungsübersicht

Grupp.-Nr.	Bezeichnung der Hauptgruppen, Gruppen und Untergruppen	Ansatz	je	Ansatz	Rechnungs.-Erg.
		2021	Einwohner in	2020	2019
		EUR	EUR	EUR	EUR
<b>Ausgaben</b>					
8150.6331	Pumpkosten Brauchwasserbrunnen	1.000	0,14	1.000	130,47
8150.6350	Bezug von Fremdwasser (Surgruppe)	100.000	13,78	100.000	80.773,02
8150.6370	Sachbedarf für EDV-Anlagen (Toner, Tintenpatronen)	700	0,10	500	199,65
8800.6300	Weitere Verwaltungs- und Betriebsausgaben	1.000	0,14	1.000	1.473,22
		<b>1.568.900</b>	<b>216,30</b>	<b>1.602.550</b>	<b>1.508.507,93</b>
<b>639</b>	<b>Kosten der notwendigen Schülerbeförderung durch andere Verkehrsträger</b>				
2900.6390	Kosten der Schülerbeförderung	170.000	23,43	170.000	123.584,65
		<b>170.000</b>	<b>23,43</b>	<b>170.000</b>	<b>123.584,65</b>
<b>64</b>	<b>Steuern, Versicherungen, Schadensfälle</b>				
0200.6400	Steuern, Versicherungen, Schadensfälle Haftpflicht-, Rechtsschutzvers. u. dergl.	70.000	9,65	67.000	65.954,51
0300.6400	Steuern, Versicherungen, Schadensfälle (Kassen- und Maschinenversich.)	7.400	1,02	7.400	7.376,41
0520.6400	Steuern, Versicherungen, Schadensfälle	200	0,03	300	43,20
0600.6400	Steuern, Versicherungen, Schadensfälle	6.800	0,94	2.700	2.779,51
1300.6400	Steuern, Versicherungen, Schadensfälle	4.000	0,55	4.500	4.168,88
2110.6400	Steuern, Versicherungen, Schadensfälle	1.400	0,19	600	576,64
2112.6400	Steuern, Versicherungen, Schadensfälle	6.100	0,84	1.000	952,74
2152.6400	Steuern, Versicherungen, Schadensfälle	6.200	0,85	1.100	1.008,58
2950.6400	Schülerunfallversicherung, Garderoben- und Fahrradversicherung	40.000	5,51	37.000	36.705,28
3330.6400	Steuern, Versicherungen, Schadensfälle	700	0,10	1.000	0,00
3330.6410	USt - Zahlungen	1.000	0,14	1.000	2.376,32
3330.6420	MwSt. (voller Steuersatz)	20.000	2,76	16.300	24.525,97
3330.6421	Mwst. (erm. Steuersatz)	2.000	0,28	2.000	652,55
3520.6400	Steuern, Versicherungen, Schadensfälle	400	0,06	400	347,29
4360.6400	Steuern, Versicherungen, Schadensfälle (Grundsteuer Poststraße 4)	700	0,10	700	971,50
4600.6400	Steuern, Versicherungen, Schadensfälle	50	0,01	50	47,60
4642.6400	Steuern, Versicherungen, Schadensfälle	1.000	0,14	900	750,55
4646.6400	Steuern, Versicherungen, Schadensfälle	4.400	0,61	2.600	2.680,44
5600.6400	Steuern, Versicherungen, Schadensfälle	3.100	0,43	1.200	991,56
5700.6400	Steuern, Versicherungen, Schadensfälle	400	0,06	400	360,99
5900.6400	Steuern, Versicherungen, Schadensfälle	100	0,01	100	102,02
6300.6400	Steuern, Versicherungen, Schadensfälle	3.000	0,41	5.000	-35.882,19
6300.6410	USt - Zahlungen Photovoltaikanlage	2.000	0,28	2.000	1.842,84
6800.6400	Steuern, Versicherungen, Schadensfälle	3.400	0,47	2.800	2.831,31
7000.6400	Steuern, Versicherungen (Maschinenversicherung)	3.400	0,47	3.000	2.515,79
7200.6400	Steuern, Versicherungen, Schadensfälle	3.100	0,43	3.000	2.920,00
7400.6400	Steuern, Versicherungen, Schadensfälle	1.200	0,17	600	625,28
7500.6400	Steuern, Vers., Schadensfälle (Beiträge zur gesetzl. Unfallvers.)	1.200	0,17	1.500	1.074,72
7640.6400	Steuern, Versicherungen, Schadensfälle	3.800	0,52	1.900	1.896,13
7641.6400	Steuern, Versicherungen und Schadensfälle	16.000	2,21	16.000	13.045,74
7641.6410	Umsatzsteuer - Zahlung an Finanzamt	5.000	0,69	5.000	5.252,46
7641.6420	MwSt. - Veranstaltungen	40.000	5,51	40.000	34.562,01
7641.6440	MwSt. - sonst. Ausgaben (Auftr. nach allg. Schlüssel)	500	0,07	500	305,03

## Gruppierungsübersicht

Grupp.-Nr.	Bezeichnung der Hauptgruppen, Gruppen und Untergruppen	Ansatz	je	Ansatz	Rechnungs.-Erg.
		2021	Einwohner in	2020	2019
		EUR	EUR	EUR	EUR
<b>Ausgaben</b>					
8150.6400	Körperschaftsteuer - Gewerbesteuer	36.000	4,96	100	152,64
8150.6410	Umsatzsteuer (an das Finanzamt)	15.000	2,07	15.000	12.907,92
8150.6420	Umsatzsteuer an Lieferanten usw.	130.000	17,92	150.000	110.106,77
8150.6430	Versicherungen (Haftpflicht-, Vermögensschaden-, Unfallversicherung )	3.800	0,52	4.000	2.963,79
8150.6440	Steuern, Versicherungen, Schadensfälle	200	0,03	200	185,54
8150.6490	Ausgleichszahlungen Wasserschutzgebiet Lauterbrunn	4.000	0,55	3.500	3.205,36
8161.6400	Steuern, Versicherungen, Schadensfälle	900	0,12	900	863,23
8161.6410	USt. Zahlung BHKW	1.500	0,21	2.000	1.743,17
8161.6420	Umsatzsteuer an Lieferanten	6.500	0,90	6.500	5.483,99
8200.6400	Steuern, Versicherungen und Schadensfälle	500	0,07	500	-304,87
8200.6420	MwSt. 19 %	2.500	0,34	11.000	2.816,82
8800.6400	Steuern, Versicherungen, Schadensfälle	8.700	1,20	9.000	6.141,82
		<b>468.150</b>	<b>64,57</b>	<b>432.250</b>	<b>330.627,84</b>
<b>65</b>	<b>Geschäftsausgaben</b>				
0000.6510	Bücher und Zeitschriften	500	0,07	500	0,00
0200.6500	Bürobedarf	5.500	0,76	5.500	4.900,00
0200.6510	Bücher und Zeitschriften	18.000	2,48	20.000	15.649,77
0200.6530	Öffentliche Bekanntmachungen	4.000	0,55	5.000	4.880,28
0200.6531	Stadtnachrichten (früher 0200.6500)	15.000	2,07	13.000	12.933,47
0200.6540	Dienstreisen (Fahrtkosten, Tagegelder u. dergl.)	4.500	0,62	4.000	4.177,65
0200.6550	Sachverständigen-, Gerichts- und ähnliche Kosten	40.000	5,51	35.000	10.439,44
0200.6580	Sonstige Geschäftsausgaben (Ehrungen, Feste, Kranzspenden und dergl.)	5.500	0,76	5.500	6.433,78
0300.6500	Bürobedarf	500	0,07	500	0,00
0300.6510	Bücher und Zeitschriften	2.000	0,28	2.000	1.924,24
0300.6520	Postgebühren, GEZ	1.500	0,21	0	1.424,15
0300.6550	Sachverständigen-, Gerichts- und sonst. Kosten	1.000	0,14	1.000	0,00
0300.6580	Sonstige Geschäftsausgaben	5.000	0,69	5.000	2.760,66
0500.6500	Bürobedarf	100	0,01	100	0,00
0500.6510	Bücher und Zeitschriften	1.000	0,14	1.500	918,40
0500.6520	Postgebühren, GEZ	300	0,04	200	253,35
0500.6580	Sonstige Geschäftsausgaben (Sekt, Blumen für Trauungen)	300	0,04	300	238,40
0520.6500	Bürobedarf	2.000	0,28	9.000	1.227,04
0520.6510	Bücher und Zeitschriften	1.000	0,14	2.000	1.380,00
0520.6520	Postgebühren, GEZ	3.000	0,41	7.000	3.104,06
0600.6520	Postgebühren, GEZ	7.000	0,96	13.000	7.500,06
0600.6523	Festnetzgebühren	6.000	0,83	5.000	4.258,56
0600.6524	Gebühren für Handy	4.000	0,55	3.000	4.197,52
0600.6550	Sachverständigenkosten	3.000	0,41	5.000	0,00
1100.6550	Sachverständigen Kosten (z. B. Feuerbeschau, Altlasten)	1.000	0,14	80.000	770,65
1100.6580	Sonstige Geschäftsausgaben	0	0,00	0	155,00
1141.6550	Sachverständigenkosten: Energieeffizienznetzwerk BGL	5.000	0,69	5.000	0,00
1300.6500	Bürobedarf	200	0,03	500	0,00
1300.6510	Bücher und Zeitschriften	300	0,04	300	249,45
1300.6520	Postgebühren, GEZ	100	0,01	100	136,85



## Gruppierungsübersicht

Grupp.-Nr.	Bezeichnung der Hauptgruppen, Gruppen und Untergruppen	Ansatz	je	Ansatz	Rechnungs.-Erg.
		2021	Einwohner in	2020	2019
		EUR	EUR	EUR	EUR
<b>Ausgaben</b>					
1300.6523	Festnetzgebühren	2.000	0,28	2.000	1.118,59
1300.6524	Gebühren für Handy	500	0,07	500	531,46
1300.6540	Dienstreisen	200	0,03	400	0,00
1300.6550	Sachverständigen Kosten (Feuerwehrbedarfsplan, Ausschreibungen)	20.000	2,76	0	0,00
2110.6500	Bürobedarf	0	0,00	700	665,43
2110.6510	Bücher und Zeitschriften	0	0,00	600	559,20
2110.6520	Postgebühren, GEZ	0	0,00	150	122,61
2110.6523	Festnetzgebühren	0	0,00	800	114,08
2112.6500	Bürobedarf	2.500	0,34	1.800	1.745,43
2112.6510	Bücher und Zeitschriften	1.600	0,22	1.000	691,16
2112.6520	Postgebühren, GEZ	400	0,06	250	265,24
2112.6523	Festnetzgebühren	3.000	0,41	1.700	1.031,74
2112.6524	Gebühren für Handy	250	0,03	300	241,98
2112.6540	Dienstreisen (Fahrtkosten, Tagegelder)	200	0,03	200	0,00
2112.6550	Sachverständigenkosten	20.000	2,76	0	0,00
2152.6500	Bürobedarf	2.000	0,28	2.000	2.339,25
2152.6510	Bücher und Zeitschriften (Amtsblätter, Gesetz- und VO-Blätter)	2.000	0,28	1.500	1.915,84
2152.6520	Postgebühren, GEZ	250	0,03	250	231,07
2152.6523	Festnetzgebühren	3.000	0,41	1.700	1.049,98
2152.6524	Gebühren für Handy	250	0,03	300	241,97
2152.6540	Dienstreisen (Fahrtkosten, Tagegelder)	200	0,03	200	0,00
2152.6550	Sachverständigenkosten	20.000	2,76	0	0,00
2900.6550	Sachverständigen-, Gerichts- und sonst. Kosten	500	0,07	4.000	0,00
3210.6500	Bürobedarf	200	0,03	200	0,00
3210.6510	Bücher und Zeitschriften	800	0,11	800	796,52
3210.6520	Postgebühren, GEZ	50	0,01	50	4,35
3210.6523	Festnetzgebühren	500	0,07	500	198,41
3210.6540	Dienstreisen (Fahrtkosten, Tagegelder)	300	0,04	300	0,00
3210.6550	Sachverständigenkosten	30.000	4,14	15.000	41.697,32
3210.6580	Sonstige Geschäftsausgaben "Laufener Palette" (fiktive Miete SH)	20.000	2,76	18.000	21.339,03
3330.6500	Bürobedarf	100	0,01	100	10,92
3330.6520	Postgebühren, GEZ	100	0,01	100	41,57
3330.6524	Gebühren für Handy	100	0,01	100	73,91
3330.6540	Dienstreisen (Fahrtkosten, Tagegelder)	0	0,00	400	21,00
3500.6523	Festnetzgebühren	800	0,11	0	0,00
3520.6524	Gebühren für Handy	450	0,06	500	367,67
4360.6523	Festnetzgebühren	600	0,08	600	392,04
4600.6510	Bücher und Zeitschriften	1.000	0,14	1.000	0,00
4600.6520	Postgebühren, GEZ	200	0,03	200	0,00
4600.6523	Festnetzgebühren	600	0,08	600	394,18
4600.6550	Sachverständigen-, Gerichts- und ähnliche Kosten	500	0,07	3.000	2.213,40
4646.6500	Bürobedarf	1.200	0,17	1.200	1.223,35
4646.6510	Bücher und Zeitschriften	500	0,07	700	574,59
4646.6520	Postgebühren, GEZ	100	0,01	100	96,04
4646.6523	Festnetzgebühren	2.500	0,34	2.400	1.495,73

## Gruppierungsübersicht

Grupp.-Nr.	Bezeichnung der Hauptgruppen, Gruppen und Untergruppen	Ansatz	je	Ansatz	Rechnungs.-Erg.
		2021	Einwohner in	2020	2019
		EUR	EUR	EUR	EUR
<b>Ausgaben</b>					
4646.6540	Dienstreisen (Fahrkosten, Tagegelder)	500	0,07	1.000	560,28
4646.6551	Sachverständigenkosten "Mietcontainer" (Gutachten, Genehmigungen usw.)	1.500	0,21	1.500	0,00
5700.6550	Sachverständigenkosten	5.000	0,69	10.000	0,00
6000.6500	Bürobedarf	150	0,02	150	159,65
6000.6510	Bücher und Zeitschriften	500	0,07	500	261,90
6100.6500	Bürobedarf	100	0,01	100	0,00
6100.6550	Sachverständigen Kosten: Feinuntersuchungen, städtebaul. Beratung	80.000	11,03	35.000	19.998,83
6103.6540	Dienstreisen (Fahrkosten, Tagegelder)	100	0,01	100	0,00
6103.6580	Sonstige Geschäftsausgaben	100	0,01	100	0,00
6300.6500	Geschäftsausgaben - Bürobedarf	250	0,03	250	231,65
6300.6510	Bücher und Zeitschriften	1.000	0,14	1.500	899,77
6300.6520	Postgebühren, GEZ	900	0,12	850	816,53
6300.6523	Festnetzgebühren	500	0,07	500	475,74
6300.6524	Gebühren für Handy	2.000	0,28	2.500	2.091,46
6300.6540	Dienstreisen-Reisekosten-Entschädigung für privateigenen PKW	500	0,07	500	142,66
6300.6550	Sachverständigenkosten	40.000	5,51	50.000	16.227,93
6800.6523	Festnetzgebühren	300	0,04	300	247,38
7000.6500	Bürokosten, Fahrtkosten usw.	100	0,01	100	31,53
7000.6510	Bücher und Zeitschriften	1.300	0,18	1.200	1.457,36
7000.6520	Postgebühren, GEZ	1.000	0,14	1.000	949,29
7000.6521	Fernmeldegebühren Mischwasser	1.200	0,17	1.200	1.161,14
7000.6522	Fernmeldegebühren Schmutzwasser	1.500	0,21	1.500	1.239,44
7000.6523	Festnetzgebühren	800	0,11	1.000	981,35
7000.6524	Gebühren für Handy	800	0,11	800	747,46
7000.6550	Sachverständigenkosten, Gerichts- und ähnliche Kosten	3.000	0,41	5.000	18.316,74
7200.6520	Postgebühren, GEZ	0	0,00	0	1.346,45
7400.6500	Geschäftsausgaben, (Bürobedarf, Fahrtkosten usw.), Untersuchungsgebühr	6.000	0,83	6.000	11.263,00
7400.6520	Postgebühren, GEZ	250	0,03	200	242,91
7400.6523	Festnetzgebühren	500	0,07	600	395,06
7400.6524	Gebühren für Handy	150	0,02	200	112,91
7400.6550	Sachverständigen-, Gerichts- u. ähnliche Kosten	0	0,00	6.000	4.607,05
7500.6500	Bürobedarf	200	0,03	200	88,65
7500.6510	Bücher und Zeitschriften	100	0,01	100	38,00
7500.6520	Postgebühr	250	0,03	50	234,65
7500.6524	Gebühren für Handy	600	0,08	600	558,74
7500.6530	Öffentliche Bekanntmachungen (Anzeigen Telefonbücher)	2.000	0,28	2.000	1.342,30
7500.6540	Dienstreisen (Fahrkosten, Tagegelder)	500	0,07	500	229,60
7500.6550	Sachverständigen-, Gerichtskosten	200	0,03	500	0,00
7600.6523	Festnetzgebühren	500	0,07	600	198,45
7640.6520	Postgebühren, GEZ	300	0,04	300	262,60
7640.6523	Festnetzgebühren	500	0,07	600	441,25
7641.6500	Bürobedarf	100	0,01	100	29,33
7641.6510	Bücher und Zeitschriften	400	0,06	200	225,81

## Gruppierungsübersicht

Grupp.-Nr.	Bezeichnung der Hauptgruppen, Gruppen und Untergruppen	Ansatz	je	Ansatz	Rechnungs.-Erg.
		2021	Einwohner in	2020	2019
		EUR	EUR	EUR	EUR
<b>Ausgaben</b>					
7641.6520	Postgebühren, GEZ	5.000	0,69	5.000	6.884,91
7641.6523	Festnetzgebühren	900	0,12	1.000	694,35
7641.6524	Gebühren für Handy	1.800	0,25	2.000	1.588,20
7641.6540	Dienstreisen, Fahrtkosten	1.200	0,17	1.200	751,06
7641.6550	Anwalts- und Gerichtskosten, Bilanzerstellung, Beratungskosten	1.000	0,14	1.000	2.000,00
7641.6590	Sonstige Geschäftsausgaben	100	0,01	100	161,37
7900.6500	Bürobedarf	100	0,01	100	53,00
7900.6520	Postgebühren, GEZ	300	0,04	100	279,29
7900.6540	Dienstreisen (Fahrtkosten, Tagegelder)	700	0,10	700	99,50
7900.6550	Sachverständigenkosten (Stadt- und Standortmarketing)	65.000	8,96	15.000	5.937,50
7900.6580	Sonstige Geschäftsausgaben (Kartenzahlung Salzachhalle)	500	0,07	0	0,00
8150.6500	Bürobedarf	100	0,01	200	40,50
8150.6510	Bücher und Zeitschriften	800	0,11	1.000	637,72
8150.6520	Postgebühren, GEZ	800	0,11	800	1.057,60
8150.6523	Festnetzgebühren	850	0,12	1.000	881,31
8150.6524	Gebühren für Handy	500	0,07	500	512,72
8150.6540	Dienstreisen (Reisekostenvergütung, Fahrtkosten)	700	0,10	700	365,76
8150.6550	Sachverständigen-, Gerichts- u. ähnliche Kosten (Prüfungsverband und dergl.)	15.000	2,07	30.000	24.348,87
8150.6580	Sonstige Geschäftsausgaben (Transport-, Fahrt- und Lagerkosten und dergl.)	100	0,01	100	0,00
8171.6580	Sonstige Geschäftsausgaben	5.000	0,69	10.000	17.379,32
8172.6550	Sachverständigenkosten	15.000	2,07	0	21.687,86
8200.6500	Geschäftsausgaben, Bürobedarf	1.000	0,14	1.000	150,00
8200.6524	Gebühren für Handy	700	0,10	500	395,55
8800.6550	Sachverständigen-, Gerichts- und ähnliche Kosten	35.000	4,82	25.000	1.835,70
		<b>584.550</b>	<b>80,59</b>	<b>527.600</b>	<b>350.074,78</b>
<b>66</b>	<b>Weitere allgemeine sächliche Ausgaben</b>				
<b>660</b>	<b>Verfügungsmittel</b>				
0000.6600	Verfügungsmittel des Bürgermeisters	6.500	0,90	6.500	3.727,24
		<b>6.500</b>	<b>0,90</b>	<b>6.500</b>	<b>3.727,24</b>
<b>661</b>	<b>Mitgliedsbeiträge</b>				
0200.6610	Mitgliederbeiträge an Vereine, Verbände	14.000	1,93	13.500	11.143,13
0300.6610	Mitgliedsbeiträge an Vereine, Verbände und dergl. (Bayer. Prüfungsverband)	3.000	0,41	2.900	2.838,74
0500.6610	Mitgliedsbeitrag an Fachverband	100	0,01	100	80,00
1300.6610	Mitgliedsbeiträge an Verbände, Vereine und dergl.	600	0,08	650	521,52
3400.6610	Mitgliedsbeiträge an Verbände, Vereine und dergl.	150	0,02	150	125,00
6103.6610	Mitgliedsbeiträge an Verbände, Vereine und dergl.	7.500	1,03	9.000	7.662,75
7641.6610	Mitgliedsbeiträge	300	0,04	300	201,01
7900.6610	Mitgliedbeitr. an Verbände, Vereine und dergl. (z. B. BGL-T)	1.000	0,14	25.000	27.386,99
8150.6610	Mitgliedsbeiträge an Verbände, Vereine und dergl.	800	0,11	800	825,57
8172.6610	Mitgliedsbeiträge an Verbände, Vereine und dergl.	25.000	3,45	25.000	0,00
		<b>52.450</b>	<b>7,22</b>	<b>77.400</b>	<b>50.784,71</b>
<b>662</b>	<b>Vermischte Ausgaben</b>				

## Gruppierungsübersicht

Grupp.-Nr.	Bezeichnung der Hauptgruppen, Gruppen und Untergruppen	Ansatz	je	Ansatz	Rechnungs.-Erg.
		2021	Einwohner in	2020	2019
		EUR	EUR	EUR	EUR
<b>Ausgaben</b>					
0300.6620	Vermischte Ausgaben	100	0,01	100	0,00
0520.6620	Vermischte Ausgaben	500	0,07	6.000	1.720,46
0600.6620	Vermischte Ausgaben	200	0,03	200	297,50
1100.6620	Vermischte Ausgaben	200	0,03	200	447,34
1300.6620	Vermischte Ausgaben	850	0,12	850	1.088,59
1400.6620	Vermischte Ausgaben	100	0,01	100	0,00
1600.6620	Vermischte Ausgaben	100	0,01	100	0,00
2110.6620	Vermischte Ausgaben	0	0,00	200	218,43
2112.6620	Vermischte Ausgaben	500	0,07	200	736,44
2152.6620	Vermischte Ausgaben	500	0,07	500	1.465,07
3210.6620	Vermischte Ausgaben	100	0,01	100	47,74
3400.6620	Vermischte Ausgaben (Salutkanone)	300	0,04	300	0,00
3500.6620	Vermischte Ausgaben	500	0,07	500	0,00
3520.6620	Vermischte Ausgaben	100	0,01	100	133,71
4646.6620	Vermischte Ausgaben	1.300	0,18	1.300	1.628,89
5000.6620	Weitere allgemeine sächliche Ausgaben (Rattenbekämpfung u. dergl.)	500	0,07	500	0,00
6300.6620	Vermischte Ausgaben	400	0,06	400	384,06
6800.6620	Vermischte Ausgaben	500	0,07	500	0,00
7200.6620	Vermischte Ausgaben	100	0,01	100	148,75
7300.6620	Vermischte Ausgaben	200	0,03	200	0,00
7400.6620	Weitere allg. Sächliche Ausgaben (vermischte Ausgaben, Abfallbeseitigung)	800	0,11	800	464,10
7500.6620	Vermischte Ausgaben	200	0,03	200	192,03
7640.6620	Vermischte Ausgaben	100	0,01	100	38,41
7900.6620	Vermischte Ausgaben	50	0,01	50	0,00
8150.6620	Vermischte Ausgaben	300	0,04	500	167,13
8200.6620	vermischte Ausgaben	500	0,07	500	96,80
8800.6620	Vermischte Ausgaben	0	0,00	100	0,00
		<b>9.000</b>	<b>1,24</b>	<b>14.700</b>	<b>9.275,45</b>
<b>5-66</b>	<b>ZWISCHENSUMME</b>	<b>4.335.000</b>	<b>597,76</b>	<b>4.396.450</b>	<b>3.672.825,73</b>
<b>67</b>	<b>Erstattungen von Ausgaben des Verwaltungshaushalts</b>				
<b>670</b>	<b>an Bund, ERP-Sondervermögen</b>				
0200.6701	Erstattung an d. Bund: Führungszeugnisse Gewerbezentralregister	1.500	0,21	1.500	1.664,60
		<b>1.500</b>	<b>0,21</b>	<b>1.500</b>	<b>1.664,60</b>
<b>671</b>	<b>an Land</b>				
0200.6710	Erstattung an das Land: Fischereiabgabe	2.000	0,28	2.000	1.974,50
		<b>2.000</b>	<b>0,28</b>	<b>2.000</b>	<b>1.974,50</b>
<b>672</b>	<b>an Gemeinden/Gv</b>				
2152.6720	Gastschulbeiträge an andere Gemeinden	3.000	0,41	3.000	4.500,00
4642.6720	Defizitausgleich, Betriebskostenzuschuß lt. Vertrag (früher 4750.7000)	35.000	4,82	35.000	13.408,12
4643.6720	Defizitübernahme Kath. Kindergarten Laufen (früher: 4600.6720)	52.000	7,17	52.000	18.463,46
7200.6720	Deponiegebühren an Landkreis	0	0,00	0	76.107,50
		<b>90.000</b>	<b>12,40</b>	<b>90.000</b>	<b>112.479,08</b>
<b>673</b>	<b>an Zweckverbände und dgl.</b>				

## Gruppierungsübersicht

Grupp.-Nr.	Bezeichnung der Hauptgruppen, Gruppen und Untergruppen	Ansatz	je	Ansatz	Rechnungs.-Erg.
		2021	Einwohner in	2020	2019
		EUR	EUR	EUR	EUR
<b>Ausgaben</b>					
3500.6730	Umlage an Zweckverband "VHS Rupertiwinkel"	30.000	4,14	70.000	9.038,82
		<b>30.000</b>	<b>4,14</b>	<b>70.000</b>	<b>9.038,82</b>
<b>679</b>	<b>Innere Verrechnungen</b>				
0600.6793	Innere Verrechnung (Bauhof, Wasserwerk, Kanal, Anlagen usw.)	12.000	1,65	35.000	11.920,38
1100.6793	Innere Verrechnung (Bauhof, Wasserwerk, Kanal, Anlagen usw.)	500	0,07	500	852,67
1300.6793	Innere Verrechnung (Bauhof, Wasserwerk, Kanal, Anlagen usw.)	3.000	0,41	6.000	1.257,30
2110.6790	Innere Verrechnungen (Verwaltung)	10.000	1,38	5.000	5.143,00
2110.6793	Innere Verrechnung (Bauhof, Wasserwerk, Kanal, Anlagen usw.)	0	0,00	10.000	6.915,25
2112.6790	Innere Verrechnungen (Verwaltung)	4.000	0,55	4.000	5.143,00
2112.6793	Innere Verrechnung (Bauhof, Wasserwerk, Kanal, Anlagen usw.)	2.500	0,34	1.000	2.144,38
2152.6790	Innere Verrechnungen (Verwaltung)	5.000	0,69	5.000	5.143,00
2152.6793	Innere Verrechnung (Bauhof, Wasserwerk, Kanal, Anlagen usw.)	40.000	5,51	40.000	31.212,39
3210.6793	Innere Verrechnung (Bauhof, Wasserwerk, Kanal, Anlagen usw.)	1.000	0,14	1.000	1.839,51
3400.6791	innere Verrechnungen (Salzachhalle für Heimatpflege und Festspiele)	40.000	5,51	15.000	55.374,00
3400.6793	Innere Verrechnung (Bauhof, Wasserwerk, Kanal, Anlagen usw.)	11.000	1,52	18.000	11.416,60
3500.6792	Innere Verrechnungen (Miete)	0	0,00	0	13.678,00
4600.6791	Innere Verrechnungen (Salzachhalle)	3.000	0,41	3.000	6.296,00
4600.6793	Innere Verrechnung (Bauhof, Wasserwerk, Kanal, Anlagen usw.)	5.000	0,69	5.000	4.014,39
4642.6793	Innere Verrechnung (Bauhof, Wasserwerk, Kanal, Anlagen usw.)	3.000	0,41	2.000	2.992,68
4646.6790	Innere Verrechnungen (Verwaltung)	15.000	2,07	15.000	11.012,00
4646.6793	Innere Verrechnung (Bauhof, Wasserwerk, Kanal, Anlagen usw.)	13.000	1,79	10.000	12.808,85
5600.6793	Innere Verrechnung (Bauhof, Wasserwerk, Kanal, Anlagen usw.)	12.000	1,65	12.000	8.860,94
5700.6793	Innere Verrechnung (Bauhof, Wasserwerk, Kanal, Anlagen usw.)	1.000	0,14	1.000	12.512,06
5800.6793	Innere Verrechnung (Bauhof, Wasserwerk, Kanal, Anlagen usw.)	90.000	12,41	100.000	83.029,83
5900.6793	Innere Verrechnung (Bauhof, Wasserwerk, Kanal, Anlagen usw.)	1.000	0,14	1.000	170,53
6300.6790	Innere Verrechnungen (Anteil Strassenentwässerung - Verw.-Kosten Bauhof)	168.000	23,16	174.500	172.955,00
6300.6793	Innere Verrechnung (Bauhof, Wasserwerk, Kanal, Anlagen usw.)	60.000	8,27	45.000	47.163,53
6700.6793	Innere Verrechnung (Bauhof, Wasserwerk, Kanal, Anlagen usw.)	2.000	0,28	4.000	776,32
6750.6793	Innere Verrechnung (Bauhof, Wasserwerk, Kanal, Anlagen usw.)	50.000	6,89	50.000	46.995,85

## Gruppierungsübersicht

Grupp.-Nr.	Bezeichnung der Hauptgruppen, Gruppen und Untergruppen	Ansatz	je	Ansatz	Rechnungs.-Erg.
		2021	Einwohner in	2020	2019
		EUR	EUR	EUR	EUR
<b>Ausgaben</b>					
6800.6790	Innere Verrechnungen (Verwaltung)	1.500	0,21	2.000	1.594,00
6800.6793	Innere Verrechnung (Bauhof, Wasserwerk, Kanal, Anlagen usw.)	3.000	0,41	7.000	3.680,06
6900.6793	Innere Verrechnung (Bauhof, Wasserwerk, Kanal, Anlagen usw.)	8.000	1,10	3.000	7.164,96
7000.6790	Innere Verrechnungen (Verwaltung)	73.500	10,13	72.000	71.526,00
7000.6792	Innere Verrechnungen (Miete)	32.500	4,48	32.500	32.590,00
7000.6793	Innere Verrechnung (Bauhof, Wasserwerk, Kanal, Anlagen usw.)	13.000	1,79	10.000	12.610,33
7200.6790	Innere Verrechnungen (Verwaltung)	500	0,07	500	15.626,00
7200.6793	Innere Verrechnung (Bauhof, Wasserwerk, Kanal, Anlagen usw.)	15.000	2,07	12.000	17.517,04
7300.6791	Innere Verrechnungen (Salzachhalle)	10.000	1,38	6.500	9.968,00
7300.6793	Innere Verrechnung (Bauhof, Wasserwerk, Kanal, Anlagen usw.)	10.000	1,38	15.000	11.322,97
7400.6790	Innere Verrechnungen (Verwaltung)	4.000	0,55	4.000	3.844,00
7400.6793	Innere Verrechnung (Bauhof, Wasserwerk, Kanal, Anlagen usw.)	6.000	0,83	5.000	6.163,26
7500.6790	Innere Verrechnungen (Verwaltung)	38.000	5,24	37.500	36.823,00
7500.6793	Innere Verrechnung (Bauhof, Wasserwerk, Kanal, Anlagen usw.)	9.000	1,24	9.000	3.691,04
7620.6793	Innere Verrechnung (Bauhof, Wasserwerk, Kanal, Anlagen usw.)	3.000	0,41	2.000	0,00
7640.6791	Innere Verrechnungen (Salzachhalle)	15.000	2,07	6.000	16.105,00
7640.6793	Innere Verrechnung (Bauhof, Wasserwerk, Kanal, Anlagen usw.)	5.000	0,69	5.000	3.328,27
7641.6790	Innere Verrechnungen (Verwaltung)	27.000	3,72	26.000	22.059,00
7641.6792	Innere Verrechnungen (Miete)	3.000	0,41	3.000	2.640,00
7641.6793	Innere Verrechnung (Bauhof, Wasserwerk, Kanal, Anlagen usw.)	2.500	0,34	2.500	4.539,56
7900.6791	Innere Verrechnungen (Salzachhalle)	18.000	2,48	18.000	24.665,00
7900.6793	Innere Verrechnung (Bauhof, Wasserwerk, Kanal, Anlagen usw.)	15.000	2,07	8.000	8.601,73
7920.6793	Innere Verrechnung (Bauhof, Wasserwerk, Kanal, Anlagen usw.)	2.000	0,28	2.000	2.891,18
8150.6790	Innere Verrechnungen (Verwaltung)	63.000	8,68	62.500	62.397,00
8150.6793	Innere Verrechnung (Bauhof, Wasserwerk, Kanal, Anlagen usw.)	26.500	3,65	20.000	68.822,86
8200.6792	Innere Verrechnungen (Miete)	250	0,03	250	245,00
8800.6793	Innere Verrechnung (Bauhof, Wasserwerk, Kanal, Anlagen usw.)	5.000	0,69	4.000	5.725,59
<b>67</b>	<b>ZWISCHENSUMME</b>	<b>961.250</b>	<b>132,48</b>	<b>938.250</b>	<b>1.017.768,31</b>
<b>68</b>	<b>Kalkulatorische Kosten</b>	<b>1.084.750</b>	<b>149,51</b>	<b>1.101.750</b>	<b>1.142.925,31</b>
<b>680</b>	<b>Abschreibungen auf Anschaffungs- und Herstellungskosten</b>				
5700.6800	Kalkulatorische Kosten, Abschreibungen	7.300	1,01	7.500	7.292,00
7000.6800	Abschreibungen	236.500	32,60	249.000	220.323,00
7400.6800	Abschreibungen	12.000	1,65	10.000	11.079,03
7500.6800	Abschreibungen	16.500	2,27	22.000	16.967,35

## Gruppierungsübersicht

Grupp.-Nr.	Bezeichnung der Hauptgruppen, Gruppen und Untergruppen	Ansatz	je	Ansatz	Rechnungs.-Erg.
		2021	Einwohner in	2020	2019
		EUR	EUR	EUR	EUR
<b>Ausgaben</b>					
7641.6800	Abschreibungen	56.000	7,72	53.000	51.896,90
8150.6800	Abschreibung	236.000	32,53	222.000	204.040,00
		<b>564.300</b>	<b>77,78</b>	<b>563.500</b>	<b>511.598,28</b>
<b>685</b>	<b>Verzinsung des Anlagekapitals</b>				
5700.6850	Verzinsung des Anlagekapitals	6.800	0,94	7.000	2.917,50
7000.6850	Verzinsung des Anlagekapitals	197.000	27,15	179.000	163.596,00
7400.6850	Verzinsung des Anlagekapitals	2.000	0,28	1.800	2.299,87
7500.6850	Verzinsung des Anlagekapitals	13.500	1,86	14.500	14.033,60
7641.6850	Verzinsung des Anlagekapitals	28.000	3,86	27.000	25.640,09
8150.6850	Verzinsung des Anlagekapitals	194.000	26,74	186.000	168.149,00
		<b>441.300</b>	<b>60,83</b>	<b>415.300</b>	<b>376.636,06</b>
<b>68</b>	<b>ZWISCHENSUMME</b>	<b>1.005.600</b>	<b>138,61</b>	<b>978.800</b>	<b>888.234,34</b>
<b>5-6</b>	<b>Z W I S C H E N S U M M E</b>	<b>6.425.350</b>	<b>885,88</b>	<b>6.477.000</b>	<b>5.703.985,38</b>
	<b>SÄCHLICHER VERWALTUNGS- U. BETRIEBSAUFWAND</b>				
<b>7</b>	<b>Zuweisungen und Zuschüsse (nicht für Investitionen)</b>				
<b>70</b>	<b>Zuschüsse für lfd. Zwecke an soziale oder ähnliche Einrichtungen</b>				
1100.7000	Zuschuß an den Tierschutzverein u. ä.	7.400	1,02	5.500	7.205,50
1600.7000	Zuschuß für laufende Zwecke an Verbände und Vereine	1.000	0,14	1.000	2.204,00
3320.7000	Mietzuschuß f. Stadtkapelle, Musik- freunde, laufende Zwecke	23.000	3,17	22.000	22.684,26
3500.7000	Zuschuß an die VHS (Barzuschuss und Mietkostenfiktiv)	0	0,00	0	8.893,15
3550.7000	Zuschüsse für laufende Zwecke	1.000	0,14	1.000	836,50
4600.7000	Zuschüsse für Jugendgruppen	200	0,03	200	2.400,00
4642.7000	Personalkostenzuschüsse nach Art. 24 BayKi	170.000	23,43	170.000	164.333,86
4643.7000	Personalkostenzuschuss nach Art. 24 BayK iBiG	510.000	70,30	545.000	544.895,88
4645.7000	Personalkostenzuschüsse BayKi	70.000	9,65	33.000	32.099,97
4647.7000	Personalkostenzuschüsse nach Art. 24 BayKiBiG	32.000	4,41	35.000	34.501,38
4700.7000	Zuschüsse an Soziale Dienste - Mieten VdK, Altencf. (BRK --> 1600.7000)	200	0,03	200	70,00
4700.7080	Beitrag Generationenbund für den mittleren u. nördl. Landkreis	1.500	0,21	1.500	1.441,00
5400.7000	Zuschüsse für lfd. Zwecke	100	0,01	500	0,00
5500.7000	Zuschüsse f. lfd. Zwecke an Sportverbände, Vereine usw.	18.000	2,48	18.000	18.626,38
7800.7000	Zuschuß für landwirtschaftliche Ausstellungen	100	0,01	100	0,00
7900.7000	Zuschüsse Laufen Aktiv	2.000	0,28	2.000	1.243,30
		<b>836.500</b>	<b>115,31</b>	<b>835.000</b>	<b>841.435,18</b>
<b>71</b>	<b>Zuweisungen und sonstige Zuschüsse für laufende Zwecke</b>				
<b>711</b>	<b>an Land</b>				
3650.7110	Beitrag an den Entschädigungsfonds nach dem Denkmalschutzgesetz	5.400	0,74	5.200	5.073,00
		<b>5.400</b>	<b>0,74</b>	<b>5.200</b>	<b>5.073,00</b>
<b>713</b>	<b>an Zweckverbände und dgl.</b>				

## Gruppierungsübersicht

Grupp.-Nr.	Bezeichnung der Hauptgruppen, Gruppen und Untergruppen	Ansatz	je	Ansatz	Rechnungs.-Erg.
		2021	Einwohner in	2020	2019
		EUR	EUR	EUR	EUR
<b>Ausgaben</b>					
2152.7130	Schulverbandsumlage (Schulverbund mit Saaldorf-Surheim u. Teisendorf)	30.000	4,14	30.000	0,00
7900.7130	Umlage von Zweckverbänden (z. B. Gewerbeflächenmanagement)	5.000	0,69	5.000	495,37
		<b>35.000</b>	<b>4,83</b>	<b>35.000</b>	<b>495,37</b>
<b>717</b>	<b>an private Unternehmen</b>				
3400.7170	Zuschüsse für laufende Zwecke an übrige Bereiche (Privatunternehmen)	200	0,03	200	0,00
		<b>200</b>	<b>0,03</b>	<b>200</b>	<b>0,00</b>
<b>718</b>	<b>an übrige Bereiche</b>				
1300.7180	Zuschüsse für Führerscheine	2.000	0,28	2.000	1.005,10
1300.7181	Zuweisungen und Zuschüsse an Privatpersonen	500	0,07	500	1.290,00
3400.7180	Zuschüsse an Vereine: Mietzuschuß Alpenverein, Hist. Verein, Veteranen usw	25.000	3,45	25.000	22.424,53
3400.7181	Zuschüsse an Private zur Ortsverschönerung (fr. 3600.7180)	200	0,03	200	0,00
3650.7180	Zuschüsse an Private für den Unterhalt historischen Gebäuden (früher:3600.7172)	1.500	0,21	1.000	0,00
4600.7180	Zuschüsse an Jugendliche (JugendCard)	0	0,00	0	24,00
4642.7180	Zuschuß Kindergartenkinder vom Freistaat Bayern und Bundesmittel	55.000	7,58	60.000	46.502,87
4643.7180	Zuweisungen und Zuschüsse für übrige Bereiche	90.000	12,41	82.000	69.783,46
4645.7180	Zuweisungen und Zuschüsse für lfd. Zwecke (KiGa-Kinder + Bundesmittel)	18.000	2,48	13.000	9.622,24
4646.7180	Zuweisungen und Zuschüsse für lfd. Zwecke (Frühförderung)	14.000	1,93	14.000	11.629,20
4647.7180	Zuweisungen und Zuschüsse für lfd. Zwecke (Kindergartenkinder)	4.000	0,55	3.600	-400,00
6200.7180	Zuschüsse - Regenerative Energien: Solar Regenwassernutzung (früher 62.7000)	100	0,01	500	0,00
7200.7180	Zuschuß zur Beschaffung von Kompostern (früher: 7200.7000)	50	0,01	50	0,00
7800.7180	Zuweisung, Zuschüsse an Privatpersonen, Vereine (Obst- und Gartenbauverein)	3.000	0,41	5.000	2.331,70
		<b>213.350</b>	<b>29,42</b>	<b>206.850</b>	<b>164.213,10</b>
<b>71</b>	<b>ZWISCHENSUMME</b>	<b>253.950</b>	<b>35,02</b>	<b>247.250</b>	<b>169.781,47</b>
<b>78</b>	<b>Sonstige soziale Leistungen</b>				
<b>788</b>	<b>Weitere soziale Leistungen</b>				
4900.7880	Sonstige soziale Leistungen - Familienförderung-Patengeschenke (früher 49.787)	4.000	0,55	4.000	4.059,00
4900.7881	sonstige soziale Leistungen: Seniorenarbeit	500	0,07	1.000	1.084,34
4901.7880	weitere soziale Leistungen	4.000	0,55	4.000	10.198,10
		<b>8.500</b>	<b>1,17</b>	<b>9.000</b>	<b>15.341,44</b>
<b>78</b>	<b>ZWISCHENSUMME</b>	<b>8.500</b>	<b>1,17</b>	<b>9.000</b>	<b>15.341,44</b>
<b>7</b>	<b>Z W I S C H E N S U M M E</b>	<b>1.098.950</b>	<b>151,50</b>	<b>1.091.250</b>	<b>1.026.558,09</b>
	<b>ZUWEISUNGEN UND ZUSCHÜSSE DES VWHH</b>				
<b>8</b>	<b>Sonstige Finanzausgaben</b>				
<b>80</b>	<b>Zinsausgaben</b>				
<b>807</b>	<b>an Kreditinstitute (einschl. Sparkassen)</b>				



## Gruppierungsübersicht

Grupp.-Nr.	Bezeichnung der Hauptgruppen, Gruppen und Untergruppen	Ansatz	je	Ansatz	Rechnungs.-Erg.
		2021	Einwohner in	2020	2019
		EUR	EUR	EUR	EUR
<b>Ausgaben</b>					
9100.8070	Zinsausgaben an priv. Unternehmen (Raiffeisen, VoBa, Sparkasse, usw.)	70.000	9,65	75.000	74.369,19
		<b>70.000</b>	<b>9,65</b>	<b>75.000</b>	<b>74.369,19</b>
<b>80</b>	<b>ZWISCHENSUMME</b>	<b>70.000</b>	<b>9,65</b>	<b>75.000</b>	<b>74.369,19</b>
<b>81</b>	<b>Steuerbeteiligungen</b>				
<b>810</b>	<b>Gewerbesteuerumlage</b>				
9000.8100	Gewerbesteuerumlage nach dem Gemeindefinanzreformgesetz	220.000	30,32	400.000	519.873,00
		<b>220.000</b>	<b>30,32</b>	<b>400.000</b>	<b>519.873,00</b>
<b>83</b>	<b>Allgemeine Umlagen an Gemeinden/Gv</b>				
<b>832</b>	<b>an Gemeinden/Gv</b>				
9000.8320	Kreisumlage 42 % (geschätzt) 2020: 44 %,2019: 46 %, 2018: 48 %)	3.342.000	460,65	3.500.000	3.088.160,32
		<b>3.342.000</b>	<b>460,65</b>	<b>3.500.000</b>	<b>3.088.160,32</b>
<b>83</b>	<b>ZWISCHENSUMME</b>	<b>3.342.000</b>	<b>460,65</b>	<b>3.500.000</b>	<b>3.088.160,32</b>
<b>84</b>	<b>Weitere Finanzausgaben</b>				
0300.8400	Zinsen für Gewerbesteuerrückzahlungen	5.000	0,69	2.000	11.659,50
		<b>5.000</b>	<b>0,69</b>	<b>2.000</b>	<b>11.659,50</b>
<b>86</b>	<b>Zuführung zum Vermögenshaushalt</b>				
<b>860</b>	<b>Zuführung zum Vermögenshaushalt (ohne Sonderrücklagen)</b>				
9100.8600	Zuführung zum Vermögenshaushalt	540.000	74,43	530.000	3.009.198,71
9100.8601	Zuführung zum Vermögenshaushalt (Sonderrücklage Sozialfond)	1.000	0,14	1.000	0,00
		<b>541.000</b>	<b>74,57</b>	<b>531.000</b>	<b>3.009.198,71</b>
<b>863</b>	<b>Zuführungen zum Vermögenshaushalt (Sonderrücklagen zum Ausgleich von Gebührenschwankungen)</b>				
7000.8630	Zuführung an den Vermögenshaushalt	0	0,00	5.000	0,00
		<b>0</b>	<b>0,00</b>	<b>5.000</b>	<b>0,00</b>
<b>86</b>	<b>ZWISCHENSUMME</b>	<b>541.000</b>	<b>74,57</b>	<b>536.000</b>	<b>3.009.198,71</b>
<b>8</b>	<b>Z W I S C H E N S U M M E</b>	<b>4.178.000</b>	<b>575,88</b>	<b>4.513.000</b>	<b>6.703.260,72</b>
	<b>SONSTIGE FINANZAUSGABEN</b>				
<b>4-8999</b>	<b>G E S A M T A U S G A B E N</b>	<b>16.121.000</b>	<b>2.222,33</b>	<b>16.511.000</b>	<b>17.339.423,51</b>
	<b>DES VERWALTUNGSHAUSHALTES</b>				
<b>9</b>	<b>A U S G A B E N D E S V E R M Ö G E N S H A U S H A L T E S</b>				
	-----				
<b>90</b>	<b>Zuführung zum Verwaltungshaushalt</b>				
<b>901-909</b>	<b>Zuführung zum Verwaltungshaushalt (Sonderrücklagen zum Ausgleich von Gebühren- schwankungen, für die Rekultivierung und Nachsorge von Abfallentsorgungsanlagen, für Versorgungsrücklagen, für Abschreibungen auf Wiederbeschaffungszeitwerte)</b>				
9100.9010	Zuführung zum Verwaltungshaushalt (Sonderrücklage "Sozialfond")	0	0,00	0	2.031,20
		<b>0</b>	<b>0,00</b>	<b>0</b>	<b>2.031,20</b>

## Gruppierungsübersicht

Grupp.-Nr.	Bezeichnung der Hauptgruppen, Gruppen und Untergruppen	Ansatz	je	Ansatz	Rechnungs.-Erg.
		2021	Einwohner in	2020	2019
		EUR	EUR	EUR	EUR
<b>Ausgaben</b>					
90	<b>ZWISCHENSUMME</b>	0	0,00	0	2.031,20
91	<b>Zuführungen an Rücklagen</b>				
910	<b>Zuführungen an Rücklagen (ohne Sonderrücklagen)</b>				
9100.9100	Zuführung an allg. Rücklagen	0	0,00	0	2.845.940,85
		0	0,00	0	2.845.940,85
911-919	<b>Zuführungen an Sonderrücklagen (Sonderrücklagen zum Ausgleich von Gebühren- schwankungen, für Abschreibungen aus zuwendungs- finanziertem Vermögen, für die Rekultivierung und Nachsorge von Abfallentsorgungsanlagen oder für Versorgungsrücklagen, für Abschreibungen auf Wiederbeschaffungszeitwerte, für im Haushaltsjahr nicht verausgabte wiederkehrende Beiträge)</b>				
7000.9130	Zuführung an Sonderrücklage	0	0,00	5.000	0,00
9100.9110	Zuführung zur Sonderrücklage "Sozialfond"	1.000	0,14	1.000	0,00
		1.000	0,14	6.000	0,00
91	<b>ZWISCHENSUMME</b>	1.000	0,14	6.000	2.845.940,85
93	<b>Ausgaben für den Erwerb von Sachen des Anlagevermögens (ohne Baumaßnahmen)</b>				
930	<b>Kapitaleinlagen</b>				
8172.9300	Kapitaleinlage	30.000	4,14	0	0,00
		30.000	4,14	0	0,00
932	<b>Erwerb von Grundstücken, grundstücksgleichen Rechten, baulichen Anlagen</b>				
6200.9320	Erwerb von Baugrundstücken	750.000	103,38	430.000	1.135.220,94
6300.9322	Grunderwerb (Seethalerstraße, Emil-Paur-Straße, Gentnerstraße)	0	0,00	0	561,42
6310.9320	Erw. v. Straßengrundeinschl. Nebenkosten	3.000	0,41	3.000	8.508,72
6312.9320	Europasteg - Leasingbeiträge	63.000	8,68	61.000	61.051,68
7911.9320	Grunderwerb Gewerbegrundstücke	10.000	1,38	100.000	0,00
8800.9320	Erwerb von Grundstücken	100.000	13,78	100.000	-162,50
		926.000	127,63	694.000	1.205.180,26
934	<b>Erwerb von immateriellen Gegenständen (z. B. Software, Lizenzen)</b>				
0600.9340	Erwerb von immateriellen Gegenständen (z. B. Software, Lizenzen)	25.000	3,45	15.000	0,00
		25.000	3,45	15.000	0,00
935	<b>Erwerb von beweglichen Sachen des Anlage- vermögens</b>				
0520.9350	Neuanschaffung von bewegl. Sachen des Anlagevermögens (z.B. Wahlplakatständer)	2.000	0,28	2.000	0,00
0600.9350	Erwerb von bewegl. Sachen des Anlagevermögens	5.000	0,69	10.000	10.950,80
0600.9352	Erwerb von bewegl. Anlagevermögen EDV (Hardware)	52.000	7,17	40.000	55.861,63
1300.9350	Erwerb von beweglichen Sachen des Anlagevermögens (Laufen)	17.000	2,34	40.000	60.103,27
1300.9351	Erwerb von beweglichen Sachen des Anlagevermögens (Leobendorf)	2.500	0,34	2.500	15.422,70
1300.9352	Anschaffung Digitalfunk	2.000	0,28	2.000	2.442,36
1400.9350	Neuanschaffung von bewegl. Sachen des Anlagevermögens	2.000	0,28	4.000	65.715,37

## Gruppierungsübersicht

Grupp.-Nr.	Bezeichnung der Hauptgruppen, Gruppen und Untergruppen	Ansatz	je	Ansatz	Rechnungs.-Erg.
		2021	Einwohner in	2020	2019
		EUR	EUR	EUR	EUR
<b>Ausgaben</b>					
2110.9350	Neuanschaffung von bewegl. Sachen des Anlagevermögens	0	0,00	1.000	1.860,00
2110.9351	Neuanschaffung von bewegl. Sachen (Schulleitung)	0	0,00	17.000	0,00
2110.9352	Erwerb von bewegl. Anlagevermögen EDV (Hardware)	0	0,00	5.000	0,00
2112.9350	Neuanschaffung von bewegl. Sachen des Anlagevermögens	5.000	0,69	5.000	1.860,00
2112.9351	Neuanschaffung von bewegl. Anlagen (Schulleitung)	7.500	1,03	7.500	0,00
2112.9352	Erwerb von bewegl. Anlagevermögen EDV (Hardware)	35.000	4,82	27.000	0,00
2152.9350	Neuanschaffung von bewegl. Sachen des Anlagevermögens	5.000	0,69	11.000	22.843,31
2152.9351	Neuanschaffung von bewegl. Sachen (Schulleitung)	7.500	1,03	7.500	0,00
2152.9352	Erwerb von bewegl. Anlagevermögen EDV (Hardware)	35.000	4,82	1.000	0,00
3210.9350	Neuanschaffung von bewegl. Sachen des Anlagevermögens	3.500	0,48	19.000	3.335,27
3330.9350	Neuanschaffung von bewegl. Sachen des Anlagevermögens	8.000	1,10	8.000	7.507,55
4646.9350	Neuanschaffung von bewegl. Sachen des Anlagevermögens	15.000	2,07	25.000	3.895,70
4646.9352	Erwerb von bewegl. Anlagevermögen EDV (Hardware)	5.000	0,69	2.000	4.116,69
5600.9350	Geräteausstattung Sportplatz	1.000	0,14	1.000	653,90
5800.9350	Neuanschaffung von bewegl. Sachen des Anlagevermögens	10.000	1,38	5.000	0,00
6100.9350	Neuanschaffung von bewegl. Sachen des Anlagevermögens	1.000	0,14	1.000	0,00
6101.9350	Neuanschaffung von bewegl. Sachen des Anlagevermögens	1.000	0,14	0	0,00
6300.9350	Neuanschaffung von beweglichen Sachen des Anlagevermögens	48.000	6,62	50.000	30.709,61
6300.9352	Erwerb von bewegl. Anlagevermögen EDV (Hardware)	5.000	0,69	5.000	548,89
6750.9350	Neuanschaffung von bewegl. Sachen des Anlagevermögens	5.000	0,69	36.000	0,00
7000.9350	Neuanschaffung von bewegl. Sachen des Anlagevermögens	10.000	1,38	20.000	5.240,59
7000.9352	Erwerb von bewegl. Anlagevermögen EDV (Hardware)	5.000	0,69	5.000	1.166,39
7200.9350	Neuanschaffung von bewegl. Sachen des Anlagevermögens	3.000	0,41	3.000	2.697,49
7400.9350	Neuanschaffung von bewegl. Sachen des Anlagevermögens	5.000	0,69	10.000	5.712,00
7500.9350	Erwerb des bewegl. Anlagevermögens	10.000	1,38	50.000	0,00
7600.9350	Neuanschaffung von bewegl. Sachen des Anlagevermögens	10.000	1,38	10.000	0,00
7640.9350	Neuanschaffung von bewegl. Sachen des Anlagevermögens	1.000	0,14	1.000	0,00
7641.9350	Erwerb von bewegl. Sachen des Anlagevermögens	5.000	0,69	5.000	2.865,10
7641.9352	Erwerb von bewegl. Anlagevermögen EDV (Hardware)	2.000	0,28	2.000	1.729,71
7900.9350	Neuanschaffung von bewegl. Sachen des Anlagevermögens	2.000	0,28	90.000	0,00
8150.9350	Neuanschaffung von bewegl. Sachen des Anlagevermögens	25.000	3,45	75.000	17.389,49

## Gruppierungsübersicht

Grupp.-Nr.	Bezeichnung der Hauptgruppen, Gruppen und Untergruppen	Ansatz	je	Ansatz	Rechnungs.-Erg.
		2021	Einwohner in	2020	2019
		EUR	EUR	EUR	EUR
<b>Ausgaben</b>					
8150.9352	Erwerb von bewegl. Anlagevermögen EDV (Hardware)	5.000	0,69	5.000	980,16
8200.9350	Neuanschaffung von bewegl. Sachen des Anlagevermögens - Stadtbus	0	0,00	44.000	0,00
8800.9350	Neuanschaffung von bewegl. Sachen des Anlagevermögens	1.000	0,14	1.000	0,00
		<b>364.000</b>	<b>50,20</b>	<b>655.500</b>	<b>325.607,98</b>
<b>93</b>	<b>ZWISCHENSUMME</b>	<b>1.315.000</b>	<b>181,28</b>	<b>1.364.500</b>	<b>1.530.788,24</b>
<b>94,95,96</b>	<b>Baumaßnahmen</b>				
0600.9400	Baukosten Rathaus	15.000	2,07	15.000	12.756,24
0600.9420	Baunebenkosten	500	0,07	500	0,00
1100.9400	Baukosten Obdachlosenunterkunft	7.000	0,96	0	0,00
1301.9400	Baukosten Feuerwehrhaus Laufen	1.000	0,14	1.000	1.090,04
1301.9420	Baunebenkosten Feuerwehrhaus Laufen	1.000	0,14	1.000	0,00
1301.9421	Baunebenkosten Feuerwehrhaus Leobendorf	100.000	13,78	150.000	8.544,51
1400.9400	Baukosten	2.500	0,34	500	1.090,63
1400.9420	Baunebenkosten (z. B. Hochwasserschutz)	50.000	6,89	50.000	34.061,76
2110.9400	Baukosten	1.500.000	206,75	500.000	893,99
2110.9420	Baunebenkosten	300.000	41,35	150.000	98.526,16
2112.9400	Baukosten	5.000	0,69	25.000	524,79
2152.9400	Baukosten	4.000	0,55	25.000	524,79
2152.9421	Baunebenkosten Sanierung/Neubau Grund- und Mittelschule	20.000	2,76	50.000	0,00
3210.9400	Baukosten Archiv (Rathausplatz 2)	1.500	0,21	1.000	8.321,73
3330.9400	Baukosten	5.000	0,69	5.000	2.510,18
3650.9400	Baukosten Sanierung Mauer Alter Friedhof	0	0,00	90.000	0,00
3650.9420	Baunebenkosten Mauer Alter Friedhof	0	0,00	15.000	0,00
4642.9400	Baukosten	5.000	0,69	5.000	0,00
4646.9400	Baukosten	0	0,00	100.000	0,00
4646.9420	Baunebenkosten	100.000	13,78	25.000	0,00
5600.9400	Baumaßnahmen	2.000	0,28	2.000	0,00
5600.9420	Baunebenkosten	500	0,07	1.000	0,00
5800.9420	Baunebenkosten	500	0,07	500	0,00
5800.9500	Tiefbaumaßnahmen	2.000	0,28	2.000	0,00
5900.9400	Baukosten Umbau Campingplatz	5.000	0,69	2.000	2.992,04
5900.9420	Baunebenkosten Umbau Campingplatz	500	0,07	500	0,00
5900.9600	Besucherlenkungszentrum Haarmoos (früher: 7900.9600)	500	0,07	500	0,00
6101.9400	Baumaßnahmen	0	0,00	150.000	0,00
6101.9401	Baumaßnahme: Neugestaltung Salzachau	50.000	6,89	50.000	0,00
6101.9420	Baunebenkosten	10.000	1,38	10.000	0,00
6101.9421	Baunebenkosten: Neugestaltung Salzachau	5.000	0,69	5.000	0,00
6101.9424	Baunebenkosten Neugestaltung Marienplatz - Schloß-Str.	55.000	7,58	50.000	0,00
6101.9580	Aufwendungen für Ausgleichsflächen	15.000	2,07	15.000	0,00
6200.9420	Nebenkosten (z. B. Bebauungspläne)	10.000	1,38	15.000	6.963,36
6200.9425	Baunebenkosten Baugebiet "Dammhausacker III"	0	0,00	0	6.036,54
6200.9426	Baunebenkosten Baugebiet "Dammhausacker IV"	30.000	4,14	50.000	1.131,21
6200.9427	Baunebenkosten Baugebiet "Haidenpoint Nord"	30.000	4,14	50.000	177,00

## Gruppierungsübersicht

Grupp.-Nr.	Bezeichnung der Hauptgruppen, Gruppen und Untergruppen	Ansatz	je	Ansatz	Rechnungs.-Erg.
		2021	Einwohner in	2020	2019
		EUR	EUR	EUR	EUR
<b>Ausgaben</b>					
6200.9428	Baunebenkosten Baugebiet "Kletzlinger Weg"	30.000	4,14	12.000	0,00
6300.9400	Baukosten	5.000	0,69	5.000	3.334,10
6300.9421	Baunebenkosten Bahnhofstraße	500	0,07	1.000	0,00
6300.9422	Baunebenkosten "Emil-Paur-Str./ Gentnerstr./Seethalerstr."	2.500	0,34	500	67,15
6300.9423	Baunebenkosten Baugebiet "Kletzlinger Weg"	35.000	4,82	35.000	0,00
6300.9501	Bahnhofstraße Baukosten	500	0,07	500	0,00
6300.9502	Baukosten: Gentnerstr., Seethalerstr., Emil-Paur-Straße	500	0,07	500	23.839,83
6300.9503	Baukosten Baugebiet "Kletzlinger Weg"	300.000	41,35	400.000	0,00
6310.9420	Baunebenkosten	10.000	1,38	5.000	1.311,91
6310.9424	Baunebenkosten: Seebadstraße	0	0,00	0	303,60
6310.9425	Baunebenkosten "Niedervillern II"	1.000	0,14	2.000	0,00
6310.9428	Baunebenkosten "Dammhausacker IV"	0	0,00	50.000	0,00
6310.9429	Baunebenkosten Baugebiet "Haidenpoint Nord"	15.000	2,07	20.000	0,00
6310.9500	Baukosten	50.000	6,89	50.000	22.046,72
6310.9505	Baukosten "Niedervillern II"	1.000	0,14	35.000	0,00
6311.9420	Baunebenkosten Bahnausbau ABS 38 (Brücken)	10.000	1,38	30.000	0,00
6311.9421	Baunebenkosten Oberheining - Lepperding	25.000	3,45	0	0,00
6311.9501	Baukosten Oberheining - Lepperding	250.000	34,46	0	0,00
6318.9420	Baunebenkosten	0	0,00	0	520,63
6326.9420	Baunebenkosten	500	0,07	0	2.218,38
6326.9500	Tiefbaumaßnahmen	500	0,07	0	13.010,25
6700.9600	Erweiterung und Umbau der Straßenbeleuchtung	150.000	20,68	40.000	1.122,61
6800.9400	Sanierung Tiefgarage Briouder Platz	500	0,07	0	27.043,05
6800.9420	Baunebenkosten	0	0,00	500	6.299,62
7000.9400	Baukosten	2.000	0,28	2.000	0,00
7000.9402	Baukosten: öffentliches WC Bahnhof Laufen (barrierefrei)	1.000	0,14	80.000	0,00
7000.9420	Baunebenkosten	5.000	0,69	30.000	103,29
7000.9424	Baunebenkosten Bahnhofstraße	0	0,00	0	2.640,00
7000.9425	Baunebenkosten: B20 (Poststraße bis Einmündung Bahnhofstraße)	0	0,00	0	13.908,72
7000.9426	Baunebenkosten Regenwasser Ableitung Malerfeld	0	0,00	500	0,00
7000.9427	Baunebenkosten Baugebiet "Dammhausacker III"	500	0,07	500	3.655,61
7000.9428	Baunebenkosten Kanalisation "Niedervillern II"	500	0,07	500	52,36
7000.9429	Baunebenkosten "Emil-Paur-Str./ Gentnerstr./Seethalerstr."	25.000	3,45	500	796,73
7000.9500	Umstellung von Misch- auf Trennentwässerung	25.000	3,45	25.000	0,00
7000.9501	Baukosten	30.000	4,14	30.000	0,00
7000.9507	Baukosten Baugebiet "Dammhausacker III"	0	0,00	0	30.513,92
7000.9509	Baukosten "Emil-Paur-Str./Gentnerstr./ Seethalerstr."	0	0,00	500	-12.998,65
7000.9510	Hausanschlüsse	10.000	1,38	10.000	0,00
7001.9420	Baunebenkosten Kanalsanierung Altstadt	15.000	2,07	15.000	0,00
7001.9421	Baunebenkosten Oberheining/Moosham Trennsystem	125.000	17,23	100.000	60.077,24
7001.9422	Baunebenkosten "Dammhausacker IV"	0	0,00	50.000	0,00
7001.9423	Baunebenkosten Baugebiet "Haidenpoint Nord"	35.000	4,82	35.000	0,00
7001.9424	Baunebenkosten Raiffeisenstraße	25.000	3,45	50.000	0,00
7001.9425	Baunebenkosten Baugebiet "Kletzlinger Weg"	45.000	6,20	25.000	0,00

## Gruppierungsübersicht

Grupp.-Nr.	Bezeichnung der Hauptgruppen, Gruppen und Untergruppen	Ansatz	je	Ansatz	Rechnungs.-Erg.
		2021	Einwohner in	2020	2019
		EUR	EUR	EUR	EUR
<b>Ausgaben</b>					
7001.9500	Tiefbaumaßnahmen Kanalsanierung Altstadt	50.000	6,89	0	0,00
7001.9501	Baukosten Oberheining/Moosham Trennsystem	500.000	68,92	1.200.000	547.448,39
7001.9505	Baukosten Baugebiet "Kletzlinger Weg"	400.000	55,13	300.000	0,00
7011.9500	Baukosten	0	0,00	5.000	0,00
7017.9420	Baunebenkosten	0	0,00	0	1.878,56
7400.9500	Baukosten	5.000	0,69	5.000	0,00
7500.9400	Baukosten	20.000	2,76	10.000	16.062,70
7500.9420	Baunebenkosten	5.000	0,69	500	3.808,00
7600.9400	Baukosten Ladestation Elektroauto oder -fahrräder	5.000	0,69	0	0,00
7640.9400	Baukosten	1.000	0,14	5.000	48.782,15
7640.9420	Baunebenkosten	500	0,07	1.000	0,00
7641.9400	Baukosten	50.000	6,89	40.000	0,00
7641.9420	Baunebenkosten	30.000	4,14	11.000	31.800,00
7900.9400	Baukosten (Wanderwege - Konzept)	50.000	6,89	0	0,00
7900.9420	Baunebenkosten interkom. Gewerbegebiet	10.000	1,38	10.000	0,00
7910.9500	Tiefbaumaßnahmen Breitband (neue Hh-St. 8180.9500)	0	0,00	0	18.856,99
7911.9420	Baunebenkosten Altlasten "Lagerhausstraße"	50.000	6,89	25.000	0,00
7911.9424	Gewerbegebiet "Niedervillern" Baunebenkosten	1.000	0,14	5.000	864,83
7920.9400	Baukosten Fahrradabstellanlage Bahnhof	35.000	4,82	0	0,00
8150.9400	Baukosten (z. B. Lauterbrunn), Wasserschutzgebiet, Photovoltaik	15.000	2,07	15.000	0,00
8150.9420	Baunebenkosten	40.000	5,51	50.000	28.227,42
8150.9425	Baunebenkosten Baugebiet "Dammhausacker III"	500	0,07	500	1.247,37
8150.9426	Baunebenkosten "Niedervillern II"	500	0,07	500	-22,50
8150.9427	Baunebenkosten "Emil-Paur-Str./Gentnerstr./Seethalerstr."	500	0,07	500	794,50
8150.9428	Baunebenkosten Wasserleitung St.-Oswald-Str.	0	0,00	500	0,00
8150.9429	Baunebenkosten Wasserleitung Au bei Stögen	0	0,00	500	0,00
8150.9500	Baukosten	50.000	6,89	50.000	0,00
8150.9505	Baukosten Baugebiet "Dammhausacker III"	0	0,00	0	4.109,68
8150.9510	Hausanschlüsse	20.000	2,76	20.000	0,00
8150.9516	Wasserhausanschlüsse "Niedervillern II"	500	0,07	10.000	0,00
8150.9517	Wasserhausanschlüsse Emil-Paur-Straße/Gentnerstraße/Seethalerstraße	500	0,07	500	0,00
8151.9421	Baunebenk. Wasserl. Adalbert-St.-Str., Schillerstr., Hagenauerstr., Weissenk.	0	0,00	0	851,00
8151.9422	Baunebenkosten "Dammhausacker IV"	0	0,00	20.000	0,00
8151.9423	Baunebenkosten Baugebiet "Haidenpoint Nord"	20.000	2,76	20.000	0,00
8151.9424	Baunebenkosten Wasserleitung Hagmühl	500	0,07	1.000	0,00
8151.9425	Baunebenkosten Wasserleitung Moosham/Oberheining	15.000	2,07	50.000	30.951,87
8151.9426	Baunebenkosten Wasserleitung Lebenau-Forstgarten (JVA)	1.000	0,14	10.000	0,00
8151.9427	Baunebenkosten Wasserleitung Baugebiet "Kletzlinger Weg"	15.000	2,07	10.000	0,00
8151.9428	Baunebenkosten Wasserleitung Leobendorf-Dorfen	30.000	4,14	0	0,00
8151.9429	Baunebenkosten Wasserleitung Altstadt (Kreisverkehr)	10.000	1,38	0	0,00
8151.9504	Baukosten Wasserleitung Hagmühl	1.000	0,14	1.000	33.350,87
8151.9505	Baukosten Wasserleitung Moosham/Oberheining	25.000	3,45	350.000	285.384,73

## Gruppierungsübersicht

Grupp.-Nr.	Bezeichnung der Hauptgruppen, Gruppen und Untergruppen	Ansatz	je	Ansatz	Rechnungs.-Erg.
		2021	Einwohner in	2020	2019
		EUR	EUR	EUR	EUR
<b>Ausgaben</b>					
8151.9506	Baukosten Wasserleitung Lebenau-Forstgarten (JVA)	1.000	0,14	100.000	0,00
8151.9507	Baukosten Wasserleitung Baugebiet "Kletzlinger Weg"	150.000	20,68	100.000	0,00
8151.9508	Baukosten Wasserleitung Leobendorf-Dorfen	300.000	41,35	0	0,00
8151.9514	Wasserhausanschlüsse Hagmühl	0	0,00	0	3.514,90
8151.9515	Wasserhausanschlüsse Moosham/Oberheining	1.000	0,14	5.000	30.076,62
8151.9516	Wasserhausanschlüsse Lebenau-Forstgarten	500	0,07	10.000	0,00
8180.9500	Tiefbaumaßnahmen Breitband	30.000	4,14	35.000	0,00
8800.9400	Hochbaumaßnahmen	10.000	1,38	10.000	4.185,71
		<b>5.515.000</b>	<b>760,28</b>	<b>5.241.500</b>	<b>1.478.185,83</b>
<b>97</b>	<b>Tilgung von Krediten, Rückzahlung von inneren Darlehen</b>				
<b>977</b>	<b>an Kreditinstitute (einschl. Sparkassen)</b>				
9100.9770	Tilgung von Krediten von priv. Untern. (Raiffeisen, Voba, Sparkasse)	510.000	70,30	450.000	476.430,48
		<b>510.000</b>	<b>70,30</b>	<b>450.000</b>	<b>476.430,48</b>
<b>97</b>	<b>ZWISCHENSUMME</b>	<b>510.000</b>	<b>70,30</b>	<b>450.000</b>	<b>476.430,48</b>
<b>98</b>	<b>Zuweisungen und Zuschüsse für Investitionen</b>				
<b>987</b>	<b>an private Unternehmen</b>				
8180.9870	Investitionszuschüsse an Private (alte HH-St. 7910.9870)	30.000	4,14	200.000	0,00
8800.9870	Herstellungsbeiträge - eigene Gebäude	1.000	0,14	1.000	0,00
		<b>31.000</b>	<b>4,28</b>	<b>201.000</b>	<b>0,00</b>
<b>988</b>	<b>an übrige Bereiche</b>				
1400.9880	Zuwendungen an Wasserwacht, BRK	7.000	0,96	0	0,00
3320.9880	Zuschuß Neubau Musikkapelle Leobendorf	75.000	10,34	100.000	0,00
3400.9881	Zuschuß königl. priv. Feuerschützengesellschaft Vereinsheim	14.000	1,93	100.000	0,00
4643.9880	Investitionskostenzuschüsse	5.000	0,69	5.000	0,00
4645.9880	Zuschuß Neubau Waldkindergarten	0	0,00	0	45.214,14
5500.9880	Zuschüsse an Sportvereine, TC Laufen (früher 5500.9870)	15.000	2,07	15.000	26.517,62
6101.9880	Förd. Städtebaul. Sanierungsmaßnahmen (Privatpersonen, Vereine)	70.000	9,65	120.000	28.624,94
		<b>186.000</b>	<b>25,64</b>	<b>340.000</b>	<b>100.356,70</b>
<b>98</b>	<b>ZWISCHENSUMME</b>	<b>217.000</b>	<b>29,92</b>	<b>541.000</b>	<b>100.356,70</b>
<b>9</b>	<b>GESAMTAUSGABEN DES VERMÖGENSHAUSHALTES</b>	<b>7.588.000</b>	<b>1.046,06</b>	<b>7.603.000</b>	<b>6.433.733,30</b>
	<b>GESAMTAUSGABEN DES VWHH UND VMHH</b>	<b>23.709.000</b>	<b>3.268,39</b>	<b>24.114.000</b>	<b>23.773.156,81</b>

\*\*\* Ende der Liste "Gruppierungsübersicht" \*\*\*

# **Übersicht über die aus Verpflichtungsermächtigungen voraussichtlich fällig werdenden Ausgaben**

## **Haushaltsplan 2021**

- in EUR -



### Übersicht über die aus Verpflichtungsermächtigungen voraussichtlich fällig werdenden Ausgaben

Verpflichtungs- ermächtigungen im Haushaltsplan des Jahres:	Voraussichtlich fällige Ausgaben - in EUR -				
	2022	2023	2024	2025	2026
1	2	3	4	5	6
2016	0	0	0	0	0
2017	0	0	0	0	0
2018	0	0	0	0	0
2019	0	0	0	0	0
2020	950.000	950.000	0	0	0
<b>Summe</b>	<b>950.000</b>	<b>950.000</b>	<b>0</b>	<b>0</b>	<b>0</b>
<b>Nachrichtlich im Finanzplan vorgesehene Kreditaufnahmen</b>	<b>1.905.200</b>	<b>1.000.050</b>	<b>895.200</b>		

\*\*\* Ende der Liste "Übersicht über die aus Verpflichtungsermächtigungen voraussichtlich fällig werdenden Ausgaben" \*\*\*

**Übersicht über den voraussichtlichen Stand der Schulden in 1.000 €  
(Anlage 5 - § 2 Abs. 2 Nr. 3 KommHV)**

**Stadt Laufen  
Haushaltsjahr 2021**

Art	Stand zu Beginn des Vorjahres	Stand zu Beginn des Haushaltsjahres	Zugang	Voraussichtlicher Abgang	Stand nach Ablauf des Haushaltsjahres
1. Schulden aus Krediten von/vom					
1.1 Bund, LAF, ERP					
1.2 Land					
1.3 Gemeinden und Gemeindeverbänden					
1.4 Zweckverbänden u dgl.					
1.5 sonstigen öffentlichen Bereich					
1.6 Kreditmarkt (Bereiche 5 bis 8, siehe Nr. 1.1 AllgZV-KommGrPI	7.904	7.477	2.330	510	9.297
Summe 1 davon entfallen auf Maßnahmen, die überwiegend aus Entgelten Dritter finanziert werden (Anlage 4 zu § 5 KommHV AllgZVKommGrPI-Nr. 3.3)	3.259	3.068	2.000	225	4.843
2. Innere Darlehen aus Sonderrücklagen					
3. Äußere Kassenkredite			-	-	-
	Zahlungen im Vorjahr	Voraussichtl. Zahlungen im Haushaltsjahr			
4. Belastungen aus Rechtsgeschäften, die Kreditaufnahmen wirtschaftlich gleichkommen	-	-			

**Übersicht über den voraussichtlichen Stand der Rücklagen in 1.000 €  
(Anlage 4 - § 2 Abs. 2 Nr. 3 KommHV)**

**Stadt Laufen  
Haushaltsjahr 2021**

Art	Stand zu Beginn des Vorjahres	voraussichtlicher Stand zu Beginn des Haushaltsjahres	Voraussichtlicher Zugang	Voraussichtlicher Abgang	Stand nach Ablauf des Haushaltsjahres
1. Allgemeine Rücklage	3.686	1.886	0	1.238	648
2. Sonderrücklagen					
2.1. Sozialfond	33	37	1	0	38
2.2. Abwasserentsorgung	0	0	0	0	0
2.2. Abfallentsorgung	0	0	0	0	0
2.3. Friedhof	0	0	0	0	0
2.4. Wasserversorgung	0	0	0	0	0
Summe 2	33	37	1	0	38

**Ausgaben des Verwaltungshaushalts der letzten 3 Jahre**

2018	16.324
2019	17.339
voraussichtlich 2020	15.600
Durchschnitt der letzten 3 Jahre	16.421
hiervon eins vom Hundert	164