


Haushaltsplan

2018



Stadt Laufen

HAUSHALTSSATZUNG der STADT LAUFEN
 (Landkreis Berchtesgadener Land)
für das Haushaltsjahr 2018

Auf Grund der Art. 63 ff der Gemeindeordnung - GO - erlässt die Stadt Laufen folgende Haushaltssatzung:

§ 1

Der als Anlage beigefügte Haushaltsplan 2018 der Stadt Laufen wird hiermit festgesetzt; er schließt

VERWALTUNGSHAUSHALT in den Einnahmen und Ausgaben mit 15.182.000 €

und im **VERMÖGENSHAUSHALT** in den Einnahmen und Ausgaben mit 6.369.500 €

ab.

§ 2

Der Gesamtbetrag der Kreditaufnahmen für Investitionen und Investitionsförderungsmaßnahmen wird auf 534.000 € festgesetzt.

§ 3

Der Gesamtbetrag der Verpflichtungsermächtigungen im Vermögenshaushalt wird auf 1.600.000 € festgesetzt.

§ 4

Die Steuersätze (Hebesätze) für nachstehende Gemeindesteuern werden wie folgt festgesetzt:

1. Grundsteuer:

- | | | | |
|----|--|-----|----------|
| a) | für land- u. forstwirtschaftliche Betriebe | (A) | 310 v.H. |
| b) | für die Grundstücke | (B) | 310 v.H. |

2. Gewerbesteuer:

- | | | |
|----|---|----------|
| a) | nach dem Gewerbeertrag und dem Gewerbekapital | 310 v.H. |
|----|---|----------|

§ 5

Der Höchstbetrag für Kassenkredite zur rechtzeitigen Leistung von Ausgaben nach dem Haushaltsplan wird auf 2.300.000 € festgesetzt.

§ 6

Weitere Vorschriften, die sich auf die Einnahmen und Ausgaben und den Stellenplan (§ 6 KommHV) beziehen, werden nicht aufgenommen.


§ 7

Diese Haushaltssatzung tritt mit dem 1. Januar 2018 in Kraft.

Laufen, den

STADT LAUFEN
 gez. Hans Feil, Erster Bürgermeister

Vorbericht
zum
Haushaltsplan 2018
der
Stadt Laufen



Inhalt:

Seite

A. Verwaltungshaushalt

- | | |
|--|------|
| 1. Erläuterungen zu den wichtigsten Einnahmen des Verwaltungshaushalts | 4-7 |
| 2. Erläuterungen zu den wichtigsten Ausgaben des Verwaltungshaushalts | 8-13 |

B. Vermögenshaushalt

- | | |
|---|-------|
| Kurze Erläuterungen zu den größeren Maßnahmen im Vermögenshaushalt 2018 | 14-15 |
| Finanzplanung und Investitionsprogramm | 15 |

C. Allgemeines

- | | |
|--|-------|
| 1. Städtische Einrichtungen | 16-19 |
| 2. Bevölkerungsbewegungen | 20 |
| 3. Die Steuerkraft der Stadt Laufen | 20 |
| 4. Entwicklung der Kassenlage | 20 |
| 5. Verschuldung / Entwicklung der Schulden | 21-22 |
| 6. Stand der Rücklagen | 22 |
| 7. Entwicklung des Haushaltsvolumens | 23 |

A. VERWALTUNGSHAUSHALT

1. Erläuterungen zu den wichtigsten Einnahmen des Verwaltungshaushalts

1.1 Realsteuern (Grundsteuer A und B, Gewerbesteuer)

	Hebesatz 2018	Ansatz 2017	vorl. Ergebnis 2017	Ansatz 2018
9000.0000 Grundsteuer A	310 %	42.000 €	45.355 €	43.000 €
9000.0010 Grundsteuer B	310 %	540.000 €	559.303 €	550.000 €
9000.0030 Gewerbesteuer	310 %	1.750.000 €	1.784.383 €	1.750.000 €

1.2 Einkommensteuerbeteiligung (9000.0100)

Die Gemeinden erhalten vom Staat einen Anteil an der Einkommensteuer (15 % des Aufkommens aus der Lohnsteuer und an der veranlagten Einkommensteuer sowie 12 % des Aufkommens aus dem Zinsabschlag). Nach den Schätzungen des Statistischen Landesamtes Bayern ergibt sich für unsere Stadt für 2018 aus dem Einkommensteueraufkommen ein Anteil von **3.379.000 €** (Schätzung für Vorjahr **3.026.250 €**, vorläufiges Rechnungsergebnis 3.190.209 €).

1.3 Umsatzsteuerbeteiligung (9000.0120)

Als Ausgleich für die Steuerausfälle, welche den Gemeinden durch die Abschaffung der Gewerbesteuer zum 1.1.1998 entstanden sind, erhalten diese seither einen Anteil von 2,2 % an der Umsatzsteuer. Nach den Schätzungen des Statistischen Landesamtes beträgt der Anteil 2018 für unsere Stadt voraussichtlich **214.500 €** (Vorjahresansatz = **163.000 €**, vorläufiges Rechnungsergebnis 165.167 €).

1.4 Schlüsselzuweisung (9000.0410)

Einer der größten Einnahmeposten des Verwaltungshaushalts ist jedes Jahr die Schlüsselzuweisung. Mit der Schlüsselzuweisung sollen im Rahmen des Finanzausgleichs die Unterschiede in der Höhe der Steuereinnahmen und der Sonderbelastungen zwischen den Gemeinden ausgeglichen werden. Die Schlüsselzuweisung errechnet sich aus der durchschnittlichen Ausgabebelastung und der eigenen Steuerkraft der Gemeinde. Für die Berechnung der Steuerkraftzahl 2018 wird das Steueraufkommen des Jahres 2016 herangezogen. Nach den Berechnungen des Statistischen Landesamtes erhält die Stadt Laufen 2018 **2.292.000 €** an Schlüsselzuweisungen, was gegenüber dem Vorjahr (mit **1.703.700 €**) eine Mehrung um 588.300 € bedeutet. Nachfolgend eine kurze Zusammenstellung der Schlüsselzuweisungen der letzten Jahre (Rechnungsergebnisse 2014-2017):

2014	2015	2016	2017	Ansatz 2018
1.653.292 €	1.958.652 €	2.210.420 €	1.703.724 €	2.292.000 €

1.5 Zuweisungen nach Art. 7 FAG (9000.0610)

Die Gemeinden erhalten als Ersatz des Verwaltungsaufwandes für die Aufgaben des übertragenen Wirkungskreises (z. B. Standesamt, Passamt, Rentenstelle usw.) gemäß Art. 7 Abs. 2 Nr. 3 des Finanzausgleichsgesetzes (FAG) eine jährliche Pauschale. Diese beträgt 17,85 € je Einwohner/Jahr. Aufgrund der Einwohnerzahl erhält die Stadt Laufen hierfür 2018 eine Zuweisung von **120.000 €**.

1.6 Einkommensteuer-Ersatzleistung (Familienleistungsausgleich, Art. 1b FAG) (9000.0615)

Es handelt sich hierbei um die Beteiligung der Gemeinden am erhöhten Landesanteil an der Umsatzsteuer. Der „Einkommensteuerersatz“ wurde im Rahmen des neuen Art. 1b des Finanzausgleichsgesetzes 1996 eingeführt und soll die Mindereinnahmen der Gemeinden bei der Einkommensteuer durch die Neuregelung des Familienleistungsgesetzes abdecken. Nach den Schätzungen des Bayer. Statistischen Landesamtes beträgt der Anteil der Stadt Laufen im Haushaltsjahr 2018 **249.000 €** (vorl. Ergebnis Vorjahr: 231.307 €).

1.7 Grunderwerbsteuer-Anteil (Art. 8 FAG) (9000.0616)

Bei Grundstücksgeschäften hat der jeweilige Erwerber eines Grundstücks die Grunderwerbsteuer in Höhe von 3,5 % des jeweiligen Kaufpreises zu entrichten. Aufgrund des Grunderwerbsteuerverbundes nach Art. 8 FAG überlässt der Staat hiervon den Gemeinden und Landkreisen $\frac{8}{21}$ (rund 38 %) des Aufkommens aus der Grunderwerbsteuer. Von diesem Kommunalanteil erhält die Gemeinde einen Anteil von $\frac{3}{7}$ und der Landkreis $\frac{4}{7}$. Im Haushaltsplan 2018 wird mit einem Gemeindeanteil von **55.000 €** gerechnet (vorl. Ergebnis Vorjahr: 75.226 €).

1.8 Schülerbeförderungszuschuss (2900.1710)

Der Freistaat gewährt den Gemeinden eine pauschale Zuweisung zu den Kosten der Schülerbeförderung. Der Zuweisungssatz ist zum einen abhängig von der Anzahl der Schüler, die einen gesetzlichen Beförderungsanspruch haben (bei Grundschulern ab 2 km Schulweg), und zum anderen von der Höhe des tatsächlichen Beförderungsaufwandes für die Schülerbeförderung im Vorvorjahr (2016). Der Zuschuss wird für 2018 auf **95.000 €** geschätzt.

1.9 Kindergarten-, Kinderkrippen- und Kinderhort – Zuwendungen (464x.1710)

Der Freistaat gewährt den Gemeinden nach dem Kinderbildungs- und Betreuungsgesetz (BayKiBiG) eine Kind bezogene Zuweisung zu den Kosten des Betriebes von Kindergärten, Kinderkrippen und Kinderhorten. Nach der letzten vorliegenden Aufschlüsselung des Förderbetrages für das Jahr 2018 erhält die Stadt eine staatliche Förderung (inkl. Bundesmittel) von insgesamt **671.900 €** (Haus für Kinder 288.400 €, Kath. Kindergarten Laufen 228.000 €, Kath. Kindergarten Leobendorf 104.400 €, Waldkindergarten 29.900 €, sonstige Kindergärten (auswärtige) 21.200 €).

1.10 Straßenunterhaltungszuschuss (6300.1710)

Kreisangehörige Gemeinden erhalten gemäß Art. 13b Abs. 2 Satz 1 FAG einen jährlichen Zuschuss zum Unterhalt von Gemeindestraßen. Der Straßenunterhaltungszuschuss wird 2018 auf **111.000 € geschätzt** (Ergebnis Vorjahr: 111.500 €).

1.11 Konzessionsabgabe (8100.2200)

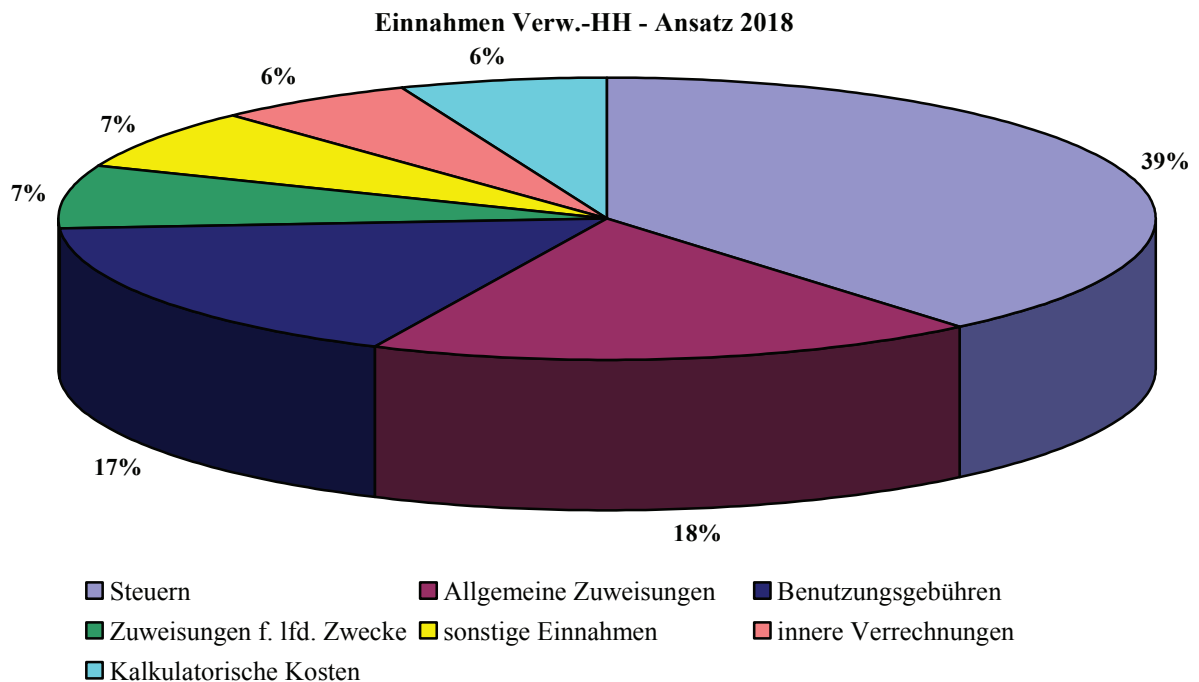
Nach Art. 83 Abs. 1 der Bayerischen Verfassung haben die Gemeinden in ihrem Hoheitsgebiet das Recht zur Versorgung der Bürger mit Wasser, Strom und Gas. Die Stadt erhält deshalb vom Stromversorger Bayernwerke für diese Nutzungsüberlassung zur Strombelieferung eine Konzessionsabgabe in geschätzter Höhe von **150.000 €** (vorl. Ergebnis Vorjahr: 174.674 €).

1.12 Wassergebühren (8150.1100)

Der Wasserpreis in der Stadt Laufen beträgt derzeit netto 2,13 €/m³ (seit 1.1.2015). Dieser Preis ergab sich aus der im Jahr 2014 durchgeführten Gebührenvorkalkulation für die Jahre 2015-2018. Die voraussichtlichen Einnahmen aus dem Wasserverkauf 2018 betragen ca. **800.000 € netto** (vorl. Rechnungsergebnis 2017, netto: 797.111 €).

1.13 Kanalgebühren (7000.1100)

Die Kanalgebühren für die Einleitung von Schmutz- und Regenwasser betragen seit 01.01.2015 3,32 €/m³. Bei der Einleitung von ausschließlich Schmutzwasser ist die Gebühr auf 2,97 €/m³ reduziert. Soweit eine Versickerung auf dem Grundstück vorhanden ist und neben dem Schmutzwasser nur der Überlauf eingeleitet wird, beträgt die Gebühr 3,15 €/m³. Das voraussichtliche Kanalgebührenaufkommen 2018 liegt bei **910.000 €** (vorl. Rechnungsergebnis 2017: 913.318 €).

Zusammenfassung der Einnahmen des Verwaltungshaushalts

Zusammenfassung der Einnahmen des Verwaltungshaushalts

	Ergebnis 2016	Ansatz 2017 €	Ansatz 2018 €
<u>Steuern:</u>			
Grundsteuer A	41.680,03	42.000,00	43.000,00
Grundsteuer B	541.141,49	540.000,00	550.000,00
Gewerbsteuer	1.955.311,41	1.750.000,00	1.750.000,00
Gemeindeanteil Einkommensteuer	2.915.520,00	3.026.250,00	3.379.000,00
Gemeindeanteil Umsatzsteuer	130.334,00	163.000,00	214.500,00
Hundesteuer	12.385,50	12.500,00	13.000,00
<u>Allgemeine Zuweisungen</u>			
Schlüsselzuweisung	2.210.420,00	1.703.700,00	2.292.000,00
Erstattung nach Art. 7 FAG	114.428,40	117.000,00	120.000,00
Einkommensteuer-Ersatz	234.896,00	235.500,00	249.000,00
Überlassung Grunderwerbsteuer	46.819,61	55.000,00	55.000,00
<u>Benutzungsgebühren</u>			
Wassergebühren	803.329,04	800.000,00	800.000,00
Kanalgebühren	909.185,59	910.000,00	910.000,00
Abfallbeseitigungsgebühren	434.777,75	435.000,00	435.000,00
Friedhofsgebühren	165.932,49	160.000,00	160.000,00
Schlachthofgebühren	61.408,82	60.000,00	60.000,00
sonstige Benutzungsgebühren	196.142,93	241.100,00	273.900,00
<u>Zuweisungen f. lfd. Zwecke</u>			
Schülerbeförderung	82.313,00	85.000,00	95.000,00
Betriebsförderung (KiGa, Krippe usw.)	702.488,35	634.550,00	671.900,00
Straßenunterhaltungszuschuss	111.500,00	110.000,00	111.000,00
Schulverband	148.179,30	120.000,00	75.000,00
Spenden, Sponsoring, sonst. Zuweisungen	62.052,19	85.700,00	131.000,00
<u>Sonstige Einnahmen</u>			
Konzessionsabgabe	146.969,70	200.000,00	150.000,00
Aufkommen Verwarnungsgelder (KVÜ)	105.247,30	100.000,00	85.000,00
Mieten und Pachten	205.500,40	197.500,00	191.500,00
Eintrittsgelder	139.287,55	129.000,00	133.000,00
Verwaltungsgebühren	62.077,98	63.700,00	62.700,00
Sonstiges	483.915,71	397.030,00	387.450,00
Innere Verrechnungen	977.007,79	699.870,00	941.250,00
Kalkulatorische Kosten	780.746,62	821.600,00	842.800,00
Einnahmen Verwaltungshaushalt	14.780.998,95	13.895.000,00	15.182.000,00

2. Erläuterungen zu den wichtigsten Ausgaben des Verwaltungshaushalts

2.1 Personalkosten (Hauptgruppe 4)

Die Personalausgaben betragen 2018 voraussichtlich insgesamt **3.592.100 €** (Ansatz Vorjahr: 3.495.030 €, vorl. Rechnungsergebnis: 3.487.094 €). Die Zunahme bei den Personalkosten ergibt sich zum größten Teil durch eine Tarifierhöhung (2,35 %) bei den Beamten zum 01.01.2018. Bei den Angestellten finden die Tarifverhandlungen im Februar 2018 statt. Eine Tarifierhöhung (2,35 %) wurde vorsorglich im Haushalt 2018 eingeplant. In den Personalkosten sind neben den Gehältern der Beschäftigten (z. B. Verwaltung, Bauhof, Reinigungspersonal) auch die Aufwendungen für ehrenamtliche Tätigkeiten (z. B. Sitzungsgelder für Stadträte sowie Aufwandsentschädigungen für Feuerwehrkommandanten, Feldgeschworene usw.) enthalten.

2.2 Sach- und Betriebsaufwand (Hauptgruppen 5 und 6)

Die gesamten Sachaufwandskosten betragen 2018 voraussichtlich insgesamt **5.767.950 €** (Ansatz Vorjahr: 5.318.370 €). Hierin enthalten sind die Bewirtschaftungs- und Unterhaltungskosten für die gemeindlichen Gebäude und Grundstücke, für die Straßen und Wege, das Kanalnetz, das Wasserleitungsnetz, die Fahrzeugkosten, Steuern, Versicherungen, Geschäftsausgaben, innere Verrechnungen, kalkulatorische Kosten usw..

2.3 Kreisumlage (9000.8320)

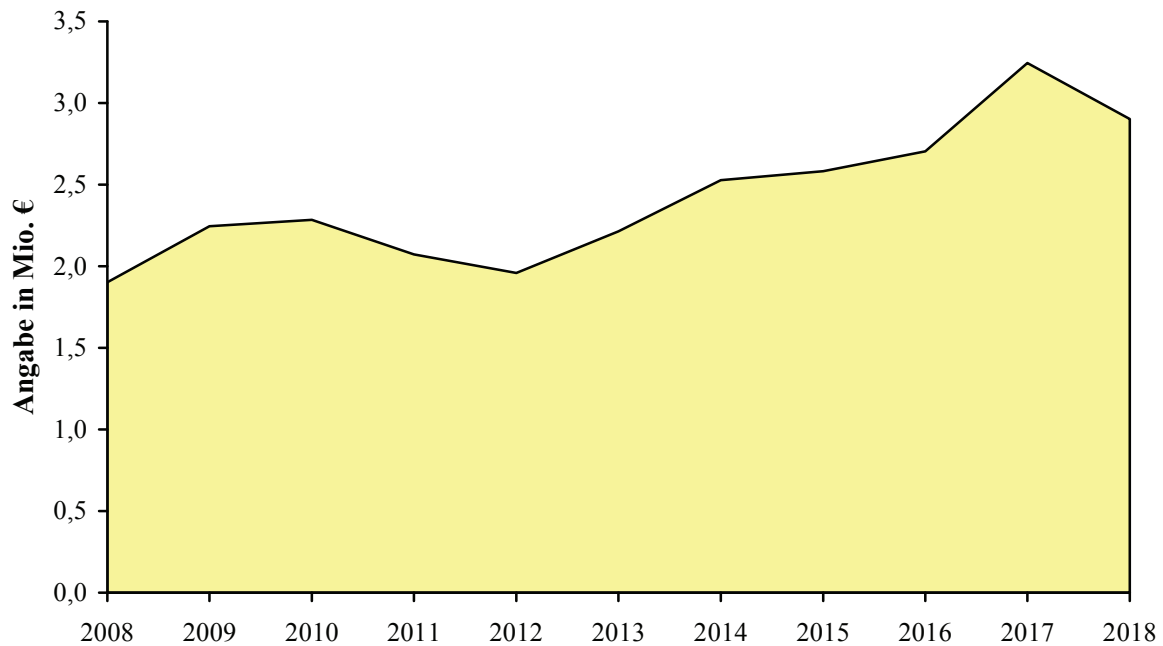
Der Landkreis Berchtesgadener Land erhebt zur Finanzierung seines ungedeckten Bedarfs von den kreisangehörigen Gemeinden eine Kreisumlage. Bemessungsgrundlage für die Kreisumlage sind die jeweils gültigen Steuerkraftzahlen der Gemeinden zuzüglich 80 % der im Vorjahr an die Gemeinden geflossenen Schlüsselzuweisungen. Die Kreisumlage wird vom Kreistag in Form eines Prozentsatzes der Umlagegrundlagen der kreisangehörigen Gemeinden festgesetzt. Für die Stadt Laufen ergibt sich daraus für dieses Jahr folgende Berechnung:

Steuerkraftzahlen 2018 (basierend auf den Steuereinnahmen des Jahres 2017):	4.680.404 €
zuzüglich 80 % der Schlüsselzuweisung des Vorjahres 2017 (100 % = 1.703.724 €):	1.362.979 €
ergibt als Bemessungsgrundlage für die Kreisumlage 2018:	6.043.383 €
Bei einem Umlagesatz von 48 % ergibt sich eine Kreisumlage 2018 in Höhe von	2.900.824 €

Der Satz und die Höhe der Kreisumlage haben sich in den letzten Jahren wie folgt entwickelt:

Jahr	Bemessungsgrundlage Umlagekraft	Kreisumlage- Hebesatz	Kreisumlage
2008	3.587.249 €	53 %	1.901.242 €
2009	4.234.008 €	53 %	2.244.024 €
2010	4.437.016 €	51,5 %	2.285.063 €
2011	3.873.673 €	53,5 %	2.072.415 €
2012	3.659.289 €	53,5 %	1.957.720 €
2013	4.339.434 €	51 %	2.213.111 €
2014	4.956.655 €	51 %	2.527.894 €
2015	4.875.128 €	53 %	2.583.818 €
2016	5.301.913 €	51 %	2.703.977 €
2017	6.550.622 €	49,5 %	3.242.559 €
2018	6.043.383 €	48 %	2.901.000 €

Entwicklung der Kreisumlage



2.4 Gewerbesteuerumlage (9000.8100)

Die Stadt muss nach dem Gemeindefinanzreformgesetz von den eingenommenen Gewerbesteuern einen bestimmten Anteil an den Freistaat abführen. Aufgrund der in diesem Jahr erwarteten Gewerbesteuererinnahmen ist eine Gewerbesteuerumlage von **410.000 €** veranschlagt (vorl. Rechnungsergebnis 2017: 379.209 €).

2.5 Kinderbetreuung - Kindergärten, Kinderhort, Kinderkrippe (464x.7000)

Nach den Bestimmungen des Kinderbildungs- und -betreuungsgesetzes (BayKiBiG) hat sich die Stadt entsprechend dem jeweiligen Anteil der Kinder aus ihrem Stadtgebiet an den Kosten aller Kindergärten zu beteiligen. Die Stadt Laufen trägt damit neben den Kosten des Städt. Kindergartens auch Zahlungen an die Träger der Kindergärten in Laufen (Kath. Kindergarten Laufen: **416.000 €**, Kath. Kindergarten Leobendorf: **181.100 €**, Waldkindergarten **53.800 €**) und in den umliegenden Gemeinden oder Städten (**30.200 €**).

Bei den kirchlichen Kindergärten in Laufen und Leobendorf ist die Stadt Laufen vertraglich am Defizit beteiligt (Kath. Kindergarten Laufen: 80 %, höchstens **50.000 €**; Kath. Kindergarten Leobendorf: 80 %, höchstens **20.000 €**).

Zusammenfassung Einnahmen/Ausgaben der gesamten Kinderbetreuungskosten durch die Stadt Laufen (Ansatz 2018):

	Haus für Kinder	Kirchl. Kindergärten	Waldkindergarten	Kinderbetreuung außerhalb v. Laufen
Einnahmen	489.600,00 €	332.400,00 €	29.900,00 €	21.200,00 €
Ausgaben	882.650,00 €	688.000,00 €	53.800,00 €	30.200,00 €
Defizit	- 393.050,00 €	- 355.600,00 €	- 23.900,00 €	- 9.000,00 €
Gesamtdefizit		- 781.550,00 €		

2.6 Zinsen (für Darlehen: 9100.8060 und 9100.8090)

Für die bestehenden Darlehen hat die Stadt Laufen heuer rund **85.000 €** an Zinsen aufzubringen. Zusätzlich sind an Zinsausgaben für Kassenkredite (Sollzins auf den Girokonten) noch **5.000 €** veranschlagt.

Die gesamten jährlichen Zinsausgaben betragen somit voraussichtlich etwa **90.000 €**.

2.7 Zuführung zum Vermögenshaushalt (9100.8600)

Die zur Deckung von Ausgaben des Verwaltungshaushalts nicht benötigten Einnahmen (Überschuss des Verwaltungshaushalts) sind nach den Bestimmungen des Haushaltsrechts dem Vermögenshaushalt zur Schuldentilgung und für Investitionen zuzuführen. Gemäß § 22 Abs. 1 der Kommunalen Haushaltsverordnung (KommHV) sollte die Zuführung vom Verwaltungshaushalt zum Vermögenshaushalt mindestens so hoch sein, dass damit die planmäßige Tilgung der bestehenden Kredite abgedeckt werden kann.

Nach dem vorliegenden Haushaltsplan ergibt sich für 2018 eine **Zuführung vom Verwaltungshaushalt an den Vermögenshaushalt** in Höhe von **1.337.000 €**.

Die geforderte Mindestzuführung nach den Bestimmungen der KommHV in Höhe der Tilgungsleistungen (533.000 €) wird somit erreicht bzw. überschritten.

Berechnung der Tilgungsleistungen:

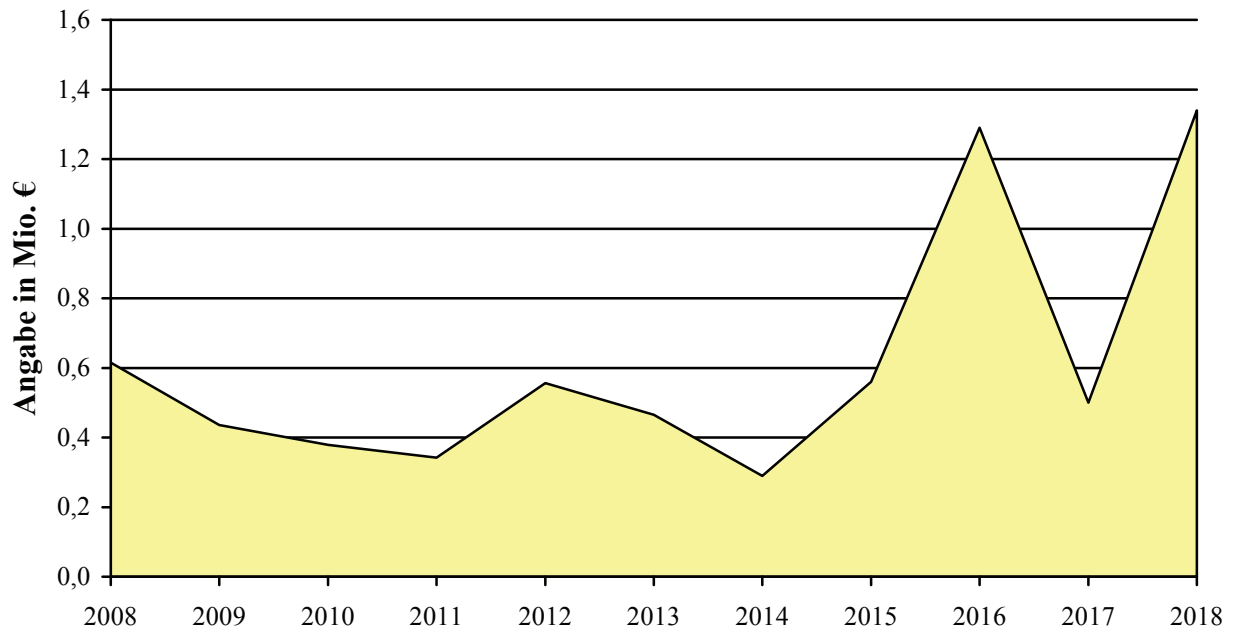
Tilgung Raiba usw.	533.000,00 €
Tilgung Kreditaufnahme 2018	- €
Tilgungsleistungen 2018	533.000,00 €

Im vergangenen Jahr konnte die Mindestzuführung erreicht werden. In den nächsten Jahren wird es nur durch sparsame Haushaltsführung möglich sein die Mindestzuführung zu erreichen.

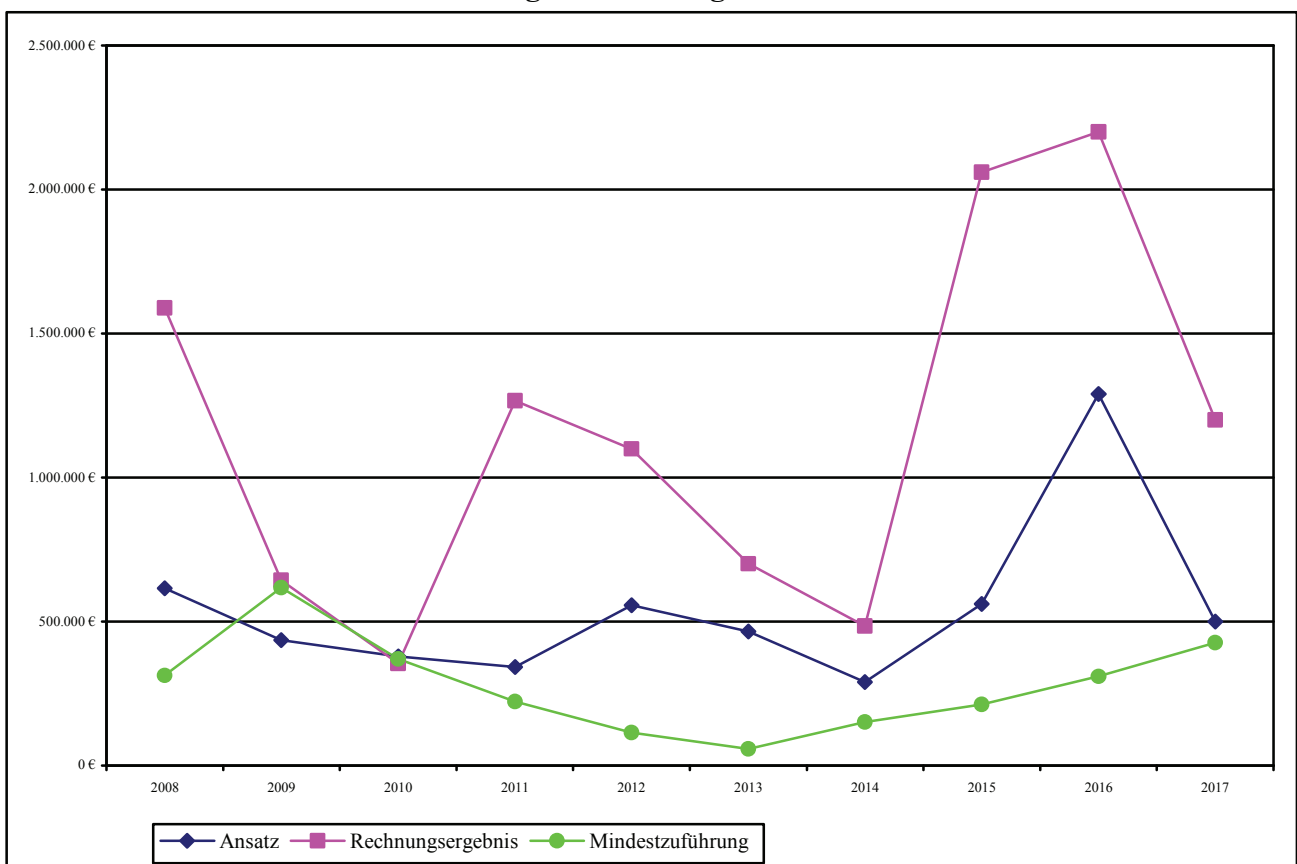
Die nachstehende Übersicht zeigt einen Vergleich der Haushaltsansätze mit dem Rechnungsergebnis bei der Zuführung.

HH-Jahr	HH-Ansatz	Rechnungsergebnis	Tilgungsleistung
2008	614.500 €	1.589.473 €	1.491.160 €
2009	436.000 €	642.487 €	617.637 €
2010	379.300 €	354.680 €	370.300 €
2011	342.200 €	1.266.209 €	221.600 €
2012	556.000 €	1.099.181 €	114.000 €
2013	465.100 €	700.271 €	58.100 €
2014	289.500 €	484.606 €	150.395 €
2015	560.460 €	2.060.051 €	211.919 €
2016	1.289.700 €	2.222.211 €	308.490 €
2017	500.000 €	vorl. 1.200.000 €	427.169 €
2018	1.337.000 €	-	533.000 €

Zuführung zum Vermögenshaushalt - Ansatz



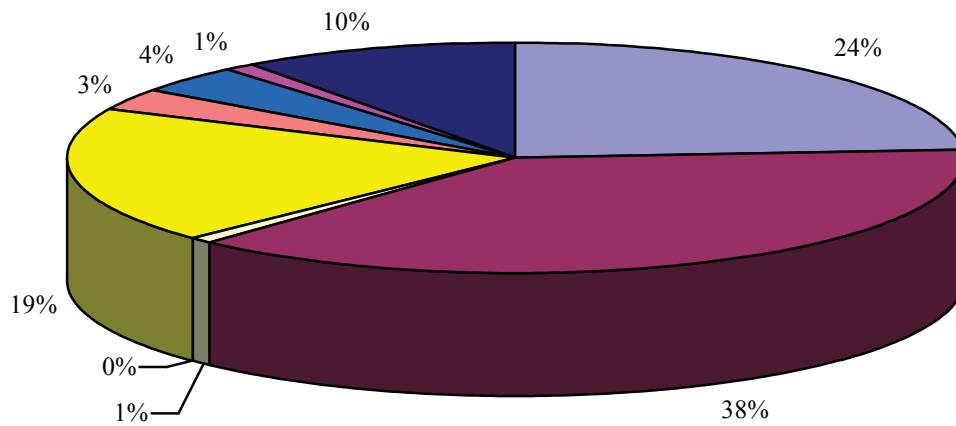
**Vergleich Haushaltsansatz – Rechnungsergebnis
Zuführung zum Vermögenshaushalt**



Zusammenfassung der Ausgaben des Verwaltungshaushalts

	Ergebnis 2016	Ansatz 2017	Ansatz 2018
	€	€	€
<u>Personalkosten gesamt (Hauptgruppe 4)</u>	3.375.617,72	3.495.030,00	3.592.100,00
davon:			
Aufwendungen f. ehrenamtl. Tätigkeit (Gr. 40)	46.058,47	51.500,00	48.700,00
Bezüge, Löhne, Gehälter (Gr. 41)	2.465.925,42	2.546.320,00	2.626.050,00
Versorgungskassenbeiträge (Gr. 43)	366.410,85	370.760,00	386.150,00
Sozialversicherungsbeiträge (Gr. 44)	448.541,95	464.870,00	471.650,00
Beihilfeversicherung (Gr. 45)	48.152,82	60.480,00	58.950,00
Personalnebenausgaben (Gr. 46)	528,21	1.100,00	600,00
<u>Sach- und Betriebsaufwand (Hauptgr. 5+6)</u>	5.108.662,92	5.318.370,00	5.767.950,00
davon:			
Gebäude- und Grundstücksunterhalt (Gr. 50)	66.236,91	126.700,00	148.000,00
Unterh. sonst. unbewegl. Vermögen (Gr. 51)	259.699,20	362.400,00	350.200,00
Geräte, Ausstattungsgegenstände (Gr. 52)	97.315,33	131.380,00	126.900,00
Mieten, Pachten (Gr. 53)	40.408,28	33.020,00	33.650,00
Bewirtschaftung Gebäude, Grundstücke (Gr. 54)	383.824,20	405.600,00	447.100,00
Haltung von Fahrzeugen (Gr. 55)	75.238,13	84.000,00	87.500,00
Aus- und Fortbildung (Gr. 56)	34.797,67	55.000,00	71.450,00
Weitere Betriebsausgaben (Gr. 57-63)	1.380.108,08	1.549.550,00	1.567.050,00
Steuern, Versicherungen (Gr. 64)	314.318,76	321.900,00	356.750,00
Geschäftsausgaben (Gr. 65)	331.090,76	317.070,00	384.200,00
Weitere sächliche Ausgaben (Gr. 66)	48.149,92	62.280,00	63.100,00
Erstattungen an Land, Gemeinden (Gr. 67)	319.721,27	348.000,00	348.000,00
Innere Verrechnungen (Gr. 679)	977.007,79	699.870,00	941.250,00
Kalkulatorische Kosten (Gr. 68)	780.746,62	821.600,00	842.800,00
Zuschüsse f. laufende Zwecke (Gr. 71)	138.532,70	133.100,00	151.850,00
Sonstiges (z. B. Patengeschenke)	23.046,00	12.000,00	13.800,00
Kreisumlage (9000.8320)	2.703.976,65	3.243.000,00	2.901.000,00
Gewerbesteuerumlage (9000.8100)	406.294,00	450.000,00	410.000,00
Zuschüsse f. soziale o. ä. Einrichtungen (Gr. 70)	728.964,54	663.500,00	723.300,00
Zinsen (9100.8060-8090)	73.693,65	80.000,00	90.000,00
Zuführungen z. Vermögenshaushalt (Sonderrücklagen)	0,00	0,00	195.000,00
Zuführung zum Vermögenshaushalt (9100.8600)	2.222.210,77	500.000,00	1.337.000,00
Ausgaben Verwaltungshaushalt	14.780.998,95	13.895.000,00	15.182.000,00

Ausgaben des Verwaltungshaushalts - Ansatz 2018



- | | |
|---|--|
| ■ Personalkosten gesamt (Hauptgruppe 4) | ■ Sach- und Betriebsaufwand (Hauptgr. 5+6) |
| ■ Zuschüsse f. laufende Zwecke (Gr. 71) | ■ sonstiges (z. B. Patengeschenke) |
| ■ Kreisumlage (9000.8320) | ■ Gewerbesteuerumlage (9000.8100) |
| ■ Zuschüsse f. soziale o. ä. Einrichtungen (Gr. 70) | ■ Zinsen (9100.8060-8090) |
| ■ Zuführungen zum Vermögenshaushalt (9100.86) | |

B. VERMÖGENSHAUSHALT

Maßnahmen des Vermögenshaushalts 2018

Die größeren Maßnahmen sind nachfolgend kurz erläutert:

Neubau Feuerwehrgerätehaus Laufen

Die Baumaßnahme begann im Juni 2016. Der Kosten- und Zeitplan wurde eingehalten. Die Baukosten beliefen sich bisher auf 2.800.000 € sowie die Baunebenkosten auf 522.000 €. Das Feuerwehrgerätehaus wurde im Dezember 2017 bereits bezogen. Im Haushaltsjahr 2018 sind noch Restzahlungen in Höhe von 400.000 € veranschlagt, z. B. für Löschurm, Architektenleistungen.

Abrissarbeiten Feuerwehrhaus - Abtsdorfer Straße 30

Für den Abriss des bisherigen Feuerwehrhauses werden 180.000 € zuzüglich 20.000 € für Baunebenkosten in den Haushalt 2018 eingestellt.

Breitbandversorgung

Für die durch den Stadtrat der Stadt Laufen im Dezember 2015 beschlossene neue Breitbandausbauplanung erfolgte im vergangenen Haushaltsjahr 2017 der Vertragsschluss mit der Telekom Deutschland nach dem im Dezember 2016 stattgefundenen Auswahlverfahren. Im laufenden Haushaltsjahr 2018 wird mit der Umsetzung der Maßnahme begonnen werden. Die Verpflichtungen im Haushaltsjahr 2018 werden mit 415.000 € (Hälfte der Gesamtinvestition durch die Stadt Laufen) eingeschätzt. Der Zeitrahmen der Gesamtmaßnahme für den neuen Breitbandausbau wird auch das Haushaltsjahr 2019 und eventuell eine Restabwicklung in 2020 betreffen. Die zeitnahe Gegenfinanzierung mit Zuschüssen durch die Regierung von Oberbayern ist eingeplant und wird nach Möglichkeit im jeweiligen Haushaltsjahr durch umgehende Teilabrechnungen erfolgen. Für das Haushaltsjahr 2018 wird mit dem Eingang des ebenfalls halben Anteils des gesamten Zuschussbetrags durch die Regierung von Oberbayern in Höhe von 329.000 € gerechnet.

Ankauf von Bauland

Im Gemeindegebiet von Laufen sollen Baugebiete nach dem Einheimischen-Modell entstehen. Hierzu werden im Haushaltsjahr 2018 Grunderwerbskosten von 500.000 € veranschlagt. Mit den Planungen, Erschließungen und dem Verkauf der Baugrundstücke soll zeitnah begonnen werden (Haushaltsjahre 2018/2019).

Erstmalige Erschließung Emil-Paur-Straße, Gentnerstraße und Seethalerstraße

Die Planung dieser Straßen erfolgte im Jahr 2016. Es wurden im Zuge der Planung Anliegerversammlungen durchgeführt. Die Bauarbeiten erfolgten von April 2017 bis Dezember 2017. Im Haushaltsplan 2018 sind Restzahlungen in Höhe von 270.000 € veranschlagt.

Wasserleitungsbau Weißenkirchner-, Schiller-, Hagenauer und Adalbert-Stifter-Straße

In der Weißenkirchner-, Schiller-, Hagenauer und Adalbert-Stifter-Straße befinden sich die Wasserleitungen in einem schlechten Zustand und sollen erneuert werden um Rohrbrüchen vorzubeugen. Wassermeister Thomas Streitwieser stellte in der öffentlichen Stadtratssitzung vom 05.12.2017 die geplante Baumaßnahme vor.

Die geschätzten Kosten belaufen sich auf ca. 250.000 €. Die Maßnahme soll im ersten Halbjahr 2018 durchgeführt werden.

Überdachung der Tiefgaragenabfahrt Briouder Platz

Um den Feuchteintritt in die Tiefgarage zu verringern soll eine Überdachung errichtet werden. In diversen Sitzungen des Bau- Umweltausschusses sowie des Stadtrats wurde das Projekt beraten. Am 07.11.2017 wurde in der Stadtratssitzung die Variante 3, welche in einem Vorbescheid des LRA als genehmigungsfähig angesehen wurde, zugestimmt. Die Eingabeplanung erfolgt im Frühjahr 2018, der Bau soll dann im Laufe des Jahres 2018 erfolgen. Die geschätzten Kosten belaufen sich auf ca. 110.000 € zzgl. der Planungskosten.

Finanzplanung und Investitionsprogramm (Jahre 2019 bis 2021)

1. Ausweisung von Bauland nach dem Einheimischen-Modell
2. Umstellung der Kanalisation von Misch- auf Trennsystem
3. Sanierung des Wasserleitungsnetzes
4. Erweiterung Grund- und Mittelschule Laufen mit Mensa und 2. Turnhalle
5. Sanierung Gehwege Schloßstraße und des Belags des Marienplatzes
6. Weiterführung der Altstadtsanierung
7. Neubau Feuerwehrgerätehaus Leobendorf
8. Energetische Sanierung der Salzachhalle

C. ALLGEMEINES

1. Städtische Einrichtungen

- **Rathaus**

- **Feuerwehr Laufen und Leobendorf**

Fahrzeuge

- 1 Abrollbehälter – Rüstmaterial (AB-Rüst) – Baujahr 2009
- 1 Abrollbehälter – Wasser/Schaum (AB-Wasser) – Baujahr 2010
- 2 Bootsanhänger
- 1 Boot, Mehrzweck- (MZB) CRESTLINER
- 1 Boot, Rettungs- (RTB Typ 1) mit 15 PS Außenbordmotor
- 1 Drehleiter (DLA (K) 23/12) – Baujahr 1995
- 1 Mannschaftstransportwagen (MTW) VW T4 Syncro – Baujahr 1996
- 1 Versorgungslastkraftwagen (VLkw) – Baujahr 2001
- 1 Mittleres Löschfahrzeug (MLF) – Baujahr 2017
- 1 Löschgruppenfahrzeug (LF 8/6) – Baujahr 1991
- 1 Einsatzleitwagen (ELW 1) – Baujahr 2009
- 1 Tanklöschfahrzeug (TLF 16/25) – Baujahr 2000
- 1 Wechselladerfahrzeug (WLF) – Baujahr 2009

Geräte

- 1 Atemluftfüllanlage
- 5 Beleuchtungssätze (komplett)
- 1 Beleuchtungssatz (Leuchtballon)
- 1 Einsatz-Gerüstsystem
- 2 Ex-Warngeräte
- 8 Filtergeräte ABEK-P (Kombi-Filter u. Maske)
- 1 Gasmesskoffer (Satz)
- 2 Gerätesätze Auf- und Abseilgerät
- 3 Heumesssonden
- 1 Heuwehrgerät mit Anhänger
- 1 Körperschutz, A-, Form 2 (Kont.schutzanzug)
- 10 Körperschutz, ABC-, Form 2
- 4 Körperschutz, ABC-, Form 3 (CSA)
- 1 Körperschutz, BC-, Form 2 (Inf.schutzanzug)
- 80 Meldeempfänger (analog) Laufen und Leobendorf
- 21 Pressluftatmer, Überdruck-
- 2 Pumpen, Kreisel-, Feuerlösch-
- 2 Pumpen, Schmutzwasser- (ab 1.200 l/min)
- 3 Pumpen, Schmutzwasser-, sonstige
- 9 Pumpen, Tauchmotor (TP 4/1, TP 8/1)
- 3 Rauchverschlüsse, mobil
- 1 Rettungssatz, hydraulisch
- 2 Rettungssatz, hydraulisch (schwer)
- 1 Sandsackabfüllanlage
- 1 Schneidgerät, schwer (Autogen, Plasma)
- 5 Sirenen
- 9 Sprechfunkanlagen, Fahrzeug-, MRT, tetra
- 1 Sprechfunkanlage, Fahrzeug-, 2m-Band
- 1 Sprechfunkanlage, Fahrzeug-, 4m-Band
- 31 Sprechfunkanlagen, Hand-, HRT, tetra
- 1 Sprechfunkanlage, ortsfest, 4m-Band
- 24 Sprechfunkgeräte, Hand-, 2m-Band
- 3 Tragkraftspritzen (TS, PFPN)

- 3 Wärmebildkameras
- 1 Werkzeugsatz „Schornstein“
- 1 Werkzeugsatz „Türöffnung“ (Sperrwerkzeug)
- 1 Zelt, Schnelleinsatz-

Aktive Dienstleistende

- 112 Mitglieder, davon
- 110 männliche Feuerwehr-Dienstleistende
- 2 weibliche Feuerwehr-Dienstleistende

Jugendgruppe

- 30 Feuerwehranwärter, davon
- 24 Feuerwehranwärter – männlich
- 6 Feuerwehranwärter – weiblich

• **Grund- und Mittelschule Laufen, Grundschule Leobendorf**

Schülerzahlen (Stichtag 01.10.):	2010	2011	2012	2013	2014	2015	2016	2017
Grundschule Laufen	155	161	155	159	129	121	132	112
Grundschule Leobendorf	87	77	77	84	84	94	96	97
Mittelschule Laufen-Saaldorf-Surheim	197	173	151	125	124	125	112	106
insgesamt:	439	411	383	368	337	340	340	315
davon aus Saaldorf-Surheim (Schulverband seit Sept. 2006)	97	82	66	51	51	46	41	35
davon aus Teisendorf (Schulverband seit Sept. 2010)	-	-	-	2	2	3	-	-

• **Archiv**

• **Städtische Bücherei**

(8.562 Bücher/Bände, 407 Hörspiel-Kassetten/CD's/DVD's, 10 Spiele, 95 Zeitungen/Zeitschriften)

Zahl der Leser:

	2010	2011	2012	2013	2014	2015	2016	2017
Kinder u. Jugendliche	205	207	206	215	233	230	227	226
Erwachsene	311	307	267	250	258	245	265	249
zusammen	516	514	473	465	491	475	492	475

• **9 Kinderspielplätze und 1 Skateranlage** (derzeit abgebaut)

• **Jugendtreff „twentytwo“**, Lebenauerstraße 22

• **Haus für Kinder**, Pfaffinger Straße 3 (144 genehmigte Betreuungsplätze; davon 50 Kindergarten, 24 Kinderkrippe und 70 Kinderhort)

• **3 Sportplätze in Laufen, 2 Sportplätze in Leobendorf**

• **Stadtpark**

• **Alter Friedhof** (Denkmal/Park)

- **Bauhof**

- Fahrzeuge/Anhänger

- MAN LKW (Baujahr 2003)

- Fendt Geräteträger (Baujahr 1991)

- Holder (Baujahr 2005)

- Renault Kastenwagen (Baujahr 2003) → wird überwiegend für Wasserwerk verwendet

- Hansa (Baujahr 2009)

- Teleskoplader (Baujahr 2007)

- Piaggio Kleintransporter (Baujahr 2008)

- VW-Caddy (Baujahr 2010) → wird als Hausmeisterfahrzeug verwendet

- Kärcher Allzweckfahrzeug (Baujahr 2012)

- Kubota (Baujahr 2013)

- Renault Kangoo (Baujahr 2012) → Elektrofahrzeug Bauhofleiter

- Hako 1600 (Baujahr 2015)

- Ford Pritschenwagen (Baujahr 2015)

- Ford Pritschenwagen (Baujahr 2016) → wird überwiegend für Kanal verwendet

- Wörmann Kipper LF-SL 13 (Baujahr 1997)

- Anhänger f. Generator LF-SL 14 (Baujahr 1988)

- Harbeck LF-SL 16 (Baujahr ?)

- **Straßen- und Wegenetz** (68,032 km, davon Ortsstraßen 21,881 km und Gemeindeverbindungsstraßen 46,151 km)

- **Tiefgaragen Briouder Platz und Rathausplatz**

- **Abwasseranlage**

- 79,088 km Hauptnetz, 11,014 km Hausanschlussleitungen, 2.589 Schächte, 17 Pumpwerke, 5

- Regenüberläufe, 8 Regenüberlaufbecken bzw. Stauraumsammler, 2 Regenrückhaltebecken, 4 Düker

- **Schlachthof**

Schlachtzahlen	2011	2012	2013	2014	2015	2016	2017
Rinder	222	207	206	196	162	154	152
Kälber	37	20	18	20	8	15	17
Schweine	2.215	2.151	2.236	1.914	1.144	1.098	1.086
Kleintiere	189	153	171	207	210	263	257
Insgesamt	2.663	2.531	2.631	2.337	1.524	1.530	1.512

- **Städt. Friedhof** (1.030 belegte Grabstätten, davon 124 Urnen-Erdgräber; 1 Urnenwand mit 12 vierfach-Kammern (alle vergeben, 3 davon belegt) und 24 zweifach-Kammern (alle vergeben, 6 davon belegt); 1 anonymer Urnenhain m. 164 Urnen; 7 Baumgräber mit 3 Urnen und 81 freien Urnenstellen, 1 Gedenkstätte-Priestergrab; 1 Internierten-Gedenkstätte; 357 freie Grabstätten innerhalb der Grabfelder, davon 187 Einzel-, 132 Doppel-, 3 Dreifach- und 34 Urnen-Erdgräber; zusätzlich 1 komplett freies Erd- und 1/3 Urnengräberfeld). 1 Leichenhaus, 1 Aussegnungshalle, 1 Leichenwagen (Mercedes Vito, Baujahr 2003), 1 Leiber-Traktor, 1 Anhänger, 1 Bagger (Baujahr 2017)

- **Touristikbüro**

	2011	2012	2013	2014	2015	2016
Übernachtungen	25.877	25.211	28.004	29.608	25.620	28.657

- **Altes Rathaus** („Bürgerhaus“ für verschiedene Vereine, VHS, Stadtkapelle, Trauungssaal)

- **Stadtbus** (VW-Crafter, Baujahr 2011)
- **Salzachhalle** (526 Sitzplätze in der Salzachhalle; 100 Sitzplätze in der Kleinkunsthalle)
- **Wasserversorgung**
1.915 Hausanschlüsse, 79,378 km Wasserhauptleitungen und 43,175 km Wasserhausanschlussleitungen, 1.932 Wasserzähler
Bauliche Anlagen
1 Brunnen in Lauterbrunn
1 Brunnen in Lauterbrunn (noch nicht ausgebaut)
1 Hochbehälter in Froschham (Fassungsvermögen 2 x 500 m³)
1 Hochbehälter in Froschham (Fassungsvermögen 2 x 1.000 m³)
1 Druckerhöhung Hochzone Laufen, Druckzone Leobendorf
1 Druckanlage in Röderberg
1 Druckminderung Gastag

Wasserverbrauch

	2013	2014	2015	2016	2017
Wasserverkauf	350.888 m ³	347.777 m ³	359.505 m ³	354.805 m ³	350.705 m ³
Eigenverbrauch vor Verteilernetz	3.038 m ³	3.019 m ³	1.780 m ³	1.570 m ³	1.254 m ³
Eigenverbrauch im Verteilernetz	3.099 m ³	3.176 m ³	3.525 m ³	3.355 m ³	3.255 m ³
	357.025 m³	353.972 m³	364.810 m³	359.730 m³	355.214 m³

Wasserförderung und Zukauf

	2013	2014	2015	2016	2017
Lauterbrunn (Brunnen II)	248.918 m ³	264.121 m ³	335.688 m ³	226.348 m ³	334.473 m ³
Surgruppe (Zukauf)	160.045 m ³	122.142 m ³	52.163 m ³	165.455 m ³	79.039 m ³
	408.963 m³	386.263 m³	387.851 m³	391.803 m³	413.512 m³

- **Städtische Gebäude**
 - Kiem-Pauli-Straße 7
 - Gordian-Guckh-Straße 4 (Unteres Stadttor)
 - Gordian-Guckh-Straße 6 (Schlachthof, Wohnungen)
 - Bahnhofstraße 3 (Wohnungen)
 - Landratsstraße 5 (ehem. Bauhof)
 - Lebenauerstraße 22 (ehem. Thüga-Haus, Wohnungen, Jugendtreff)
 - Schloßstraße 11 (Oberes Stadttor, Wohnungen)
 - Steinbach 17 (ehem. Friedhofswärter-Wohnung)
 - Bahnhofstraße 42 (Bahnhof)
 - Steinbach 18 (Leichenhaus/Aussegnungshalle)
 - Bauhofstraße 1 (Wohnungen, Bauhof)
 - Bauhofstraße 4 (Feuerwehrhaus)

2. Bevölkerungsbewegungen

Die offiziellen Zahlen des Bayerischen Landesamtes für Statistik und Datenverarbeitung weisen folgende Entwicklung der Einwohnerzahlen in Laufen aus:

	2012	2013	2014	2015	2016	2017
Einwohner 31.12.	6.869	6.839	6.852	6.954	7.109	*
Lebendgeborene	50	44	53	46	61	*
Verstorbene	75	66	74	89	81	*
Zugezogene	473	421	520	546	491	*
Weggezogene	422	429	486	401	316	*

Standesamtsbezirk Laufen

Geburten in Laufen	1	2	1	0	1	1
Eheschließungen in Laufen	37	32	38	40	40	58
Lebenspartnerschaften in Laufen	1	1	1	0	0	1
Sterbefälle in Laufen	48	34	36	52	41	36

3. Die Steuerkraft der Stadt Laufen

Die Steuerkraft einer Gemeinde gibt Auskunft darüber, wie viele Steuermittel die Gemeinde aufbringen kann, um ihren Ausgabenbedarf selbst zu decken.

Für die Festsetzung der Steuerkraftzahlen 2018 sind die Ist-Einnahmen 2016 und die für 2016 festgesetzten Realsteuerhebesätze maßgebend (Gewerbesteuer- und Grundsteuergrundbeträge 2017):

Die nachfolgende Übersicht zeigt die Entwicklung der letzten Jahre:

	2015	2016	2017	2018
Steuerkraft der Stadt	3.552.494 €	3.734.993 €	4.782.283 €	4.680.404 €
pro Einwohner der Stadt	519 €	545 €	688 €	658 €
pro Einwohner im Landesdurchschnitt	972 €	1.063 €	1.106 €	1.170 €
Rangziffer der Stadt Laufen (bezogen auf €/Einwohner)				
im Landkreis BGL (gesamt 15 Gemeinden)	11	13	9	12
im Bezirk Oberbayern (gesamt 497)	461	473	407	464
in Bayern (gesamt 2.031)	1.511	1.623	1.153	1.507

4. Entwicklung der Kassenlage

Kassenbestand zum 31.12.2017: 630.806,85 €

Die Kassenlage 2017 war angespannt. Der Kassenkredit zur Kassenbestandsverstärkung wurde an 183 Tagen in Anspruch genommen.

Dieses Jahr muss auch der Kassenkredit in Anspruch genommen werden, um die Kassenliquidität zur rechtzeitigen Leistung ihrer Ausgaben zu sichern. Der Höchstbetrag der Kassenkredite im Haushaltsjahr 2018 beläuft sich auf **2.300.000 €** (§ 5 Haushaltssatzung).

5. Verschuldung / Entwicklung der Schulden

Die Schuldenentwicklung der Stadt Laufen in den letzten Jahren:

	zum 31.12.2014	zum 31.12.2015	zum 31.12.2016	zum 31.12.2017
Schulden insgesamt	5.509.755 €	5.297.835 €	6.589.345 €	8.712.176 €
Einwohnerzahl der Stadt Laufen	6.852	6.854	7.109	7.109 (Stand 31.12.16)
Pro-Kopf-Verschuldung der Stadt (in €/Einwohner)	804	773	927	1.226

Zum Vergleich:

Landesdurchschnitt in Bayern (in €/5.000-10.000 Einwohner)	741	735	-	-
---	-----	-----	---	---

Im Haushaltsjahr 2018 wird mit einer Kreditaufnahme in Höhe von 750.000 € gerechnet. Die Kreditermächtigung in Höhe von 216.000 € aus dem Haushaltsjahr 2017 ist in dieser Summe enthalten. Bei der Veranschlagung muss zwischen rentierlichen und unrentierlichen Schulden unterschieden werden. Rentierlich bedeutet, dass die Kredite für Maßnahmen aufgenommen werden, die über Gebühren oder ähnliche Entgelte refinanziert werden (z. B. Wasserversorgung, Abwasserbeseitigung). Unrentierliche Kredite werden für Maßnahmen aufgenommen, die im Rahmen des Gesamtdckungsprinzips durch allgemeine Einnahmen wie Steuern finanziert werden (z. B. Neubau Feuerwehrgerätehaus, Städtebauförderung, Straßenbau). Die rentierlichen Schulden belaufen sich im Haushaltsjahr 2018 auf ca. 0,6 Mio. €.

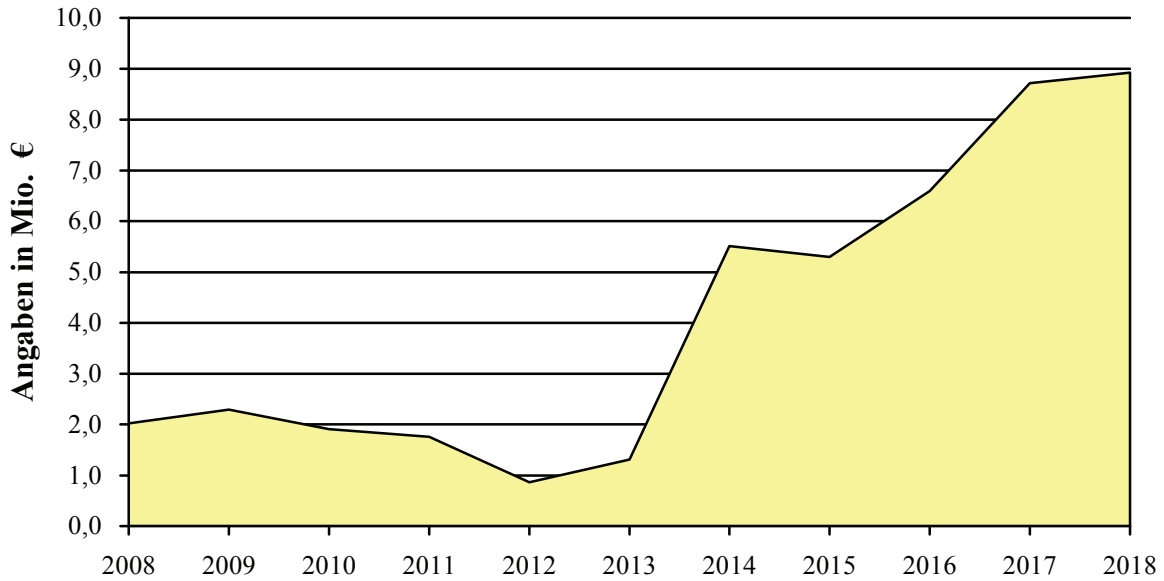
Der Schuldenstand der Stadt Laufen steigt bis zum Jahresende 2018 voraussichtlich auf 8.929.176 € an. Die Pro-Kopf-Verschuldung wird somit nach der Haushaltsplanung zum Ende 2018 voraussichtlich etwa bei 1.240 € je Einwohner liegen.

Jahr	Schulden Anfangsstand	Neuaufnahme	Tilgung	Schulden Endstand
2010	2.290.379 €	0 €	379.130 €	1.911.249 €
2011	1.911.249 €	0 €	152.513 €	1.758.736 €
2012	931.889 €*	0 €	63.632 €	868.257 €
2013	868.257 €	500.000 €	58.107 €	1.310.150 €
2014	1.310.150 €	4.350.000 €	150.395 €	5.509.755 €
2015	5.509.755 €	0 €	211.920 €	5.297.835 €
2016	5.297.835 €	1.600.000 €	308.490 €	6.589.345 €
2017	6.589.345 €	2.550.000 €	427.169 €	8.712.176 €
2018	8.712.176 €	750.000 €	533.000 €	8.929.176 €

*Das Darlehen der Stadt Laufen an das Städtische Wasserwerk wird seit 2012 nicht mehr in der Schuldenstatistik geführt.

	2015	2016	2017	2018
Zinsen	73.282,83 €	71.742,19 €	72.876,61 €	85.000,00 €
- Zinszuschüsse vom Land	0,00 €	0,00 €	0,00 €	0,00 €
Zinsleistungen Stadt Laufen	73.282,83 €	71.742,19 €	72.876,61 €	85.000,00 €

Schuldenstand der Stadt Laufen – jeweils zum Jahresende



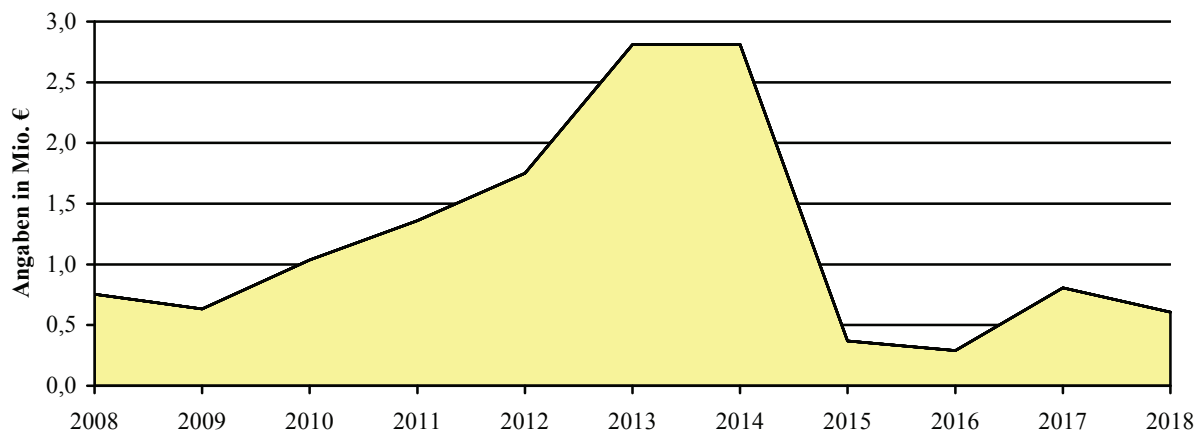
6. Stand der Rücklagen (endgültiges Rechnungsergebnis 2017 liegt noch nicht vor)

Allgemeine Rücklage (Soll-Überschuss)

Stand der Soll-Rücklage am 01.01.2017	806.808 €
- Entnahme aus allgemeinen Rücklage 2017	200.000 €
<hr/> vorl. Stand der Soll-Rücklage am 31.12.2017	<hr/> 606.808 €

Im Haushaltsjahr 2018 wird es nur noch eine Mindestrücklage geben.

Rücklagenstand zum Jahresbeginn



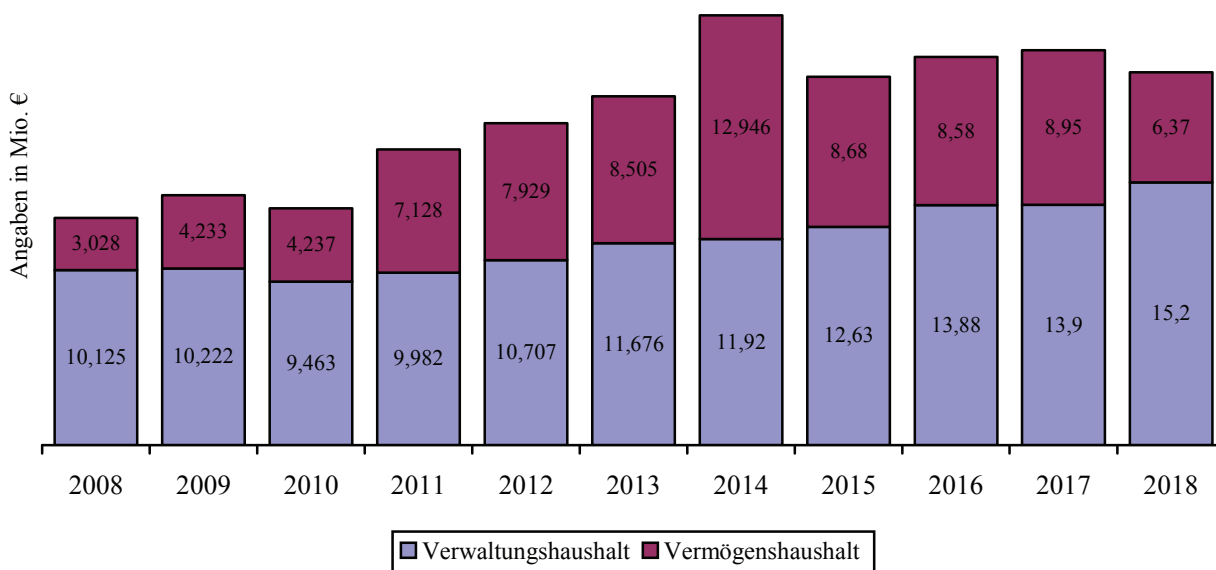
„Sozialfond“-Rücklage

Stand der Soll-Rücklage am 01.01.2016	34.582 €
- Entnahme aus Rücklage „Sozialfond“	2.007 €
<hr/> Stand der Rücklage „Sozialfond“ am 31.12.2017	<hr/> 32.575 €

7. Entwicklung des Haushaltsvolumens

Das Volumen des Haushalts 2018 weist gegenüber dem Vorjahr folgende Veränderung auf:

	Haushaltsansatz 2017	Haushaltsansatz 2018	Veränderung gegenüber dem Vorjahr	
Verwaltungshaushalt	13.895.000 €	15.182.000 €	+ 1.287.000 €	+ 9,26 %
Vermögenshaushalt	8.948.500 €	6.369.500 €	- 2.579.000 €	- 28,82 %
Gesamthaushalt	22.843.500 €	21.551.500 €	- 1.292.000 €	- 5,66 %



Laufen, 02.02.2018

i. A.

Mühlbacher Elisabeth

Gesamtplan für das Haushaltsjahr 2018

1. Zusammenfassung der Einnahmen, Ausgaben und Verpflichtungsermächtigungen

- in EUR -

Gesamtplan für das Haushaltsjahr 2018

Einzelplan		Haushaltsansatz				Ergebnisse der Jahresrechnung 2016		
		Haushaltsjahr 2018		Vorjahr 2017				
Nr.	Bezeichnung	Einnahmen EUR	Ausgaben EUR		Einnahmen EUR	Ausgaben EUR	Einnahmen EUR	Ausgaben EUR
1	2	3	4	5	6	7	8	9
	Verwaltungshaushalt							
0	Allgemeine Verwaltung	350.700	1.749.400		344.990	1.678.680	354.786,01	1.683.080,48
1	Öffentliche Sicherheit und Ordnung	73.500	308.750		43.180	235.850	41.113,92	207.737,91
2	Schulen	199.700	561.350		258.000	549.530	282.548,77	544.174,75
3	Wissenschaft, Forschung, Kulturpflege	93.550	401.100		114.100	356.740	119.880,58	450.879,19
4	Soziale Sicherung	882.600	1.715.250		842.350	1.637.080	913.026,40	1.625.549,73
5	Gesundheit, Sport, Erholung	85.400	325.800		8.430	195.710	86.916,26	282.421,42
6	Bau- und Wohnungswesen, Verkehr	489.800	1.380.800		330.350	1.281.830	470.514,38	1.186.917,67
7	Öffentliche Einrichtungen, Wirtschaftsförderung	2.149.450	2.862.650		2.123.050	2.589.870	2.150.736,54	2.472.549,59
8	Wirtschaftliche Unternehmen, allgemeines Grund- und Sondervermögen	1.263.950	1.138.900		1.259.940	1.096.710	1.268.797,19	921.513,14
9	Allgemeine Finanzwirtschaft	9.593.350	4.738.000		8.570.610	4.273.000	9.092.678,90	5.406.175,07
0-9	Zusammen	15.182.000	15.182.000		13.895.000	13.895.000	14.780.998,95	14.780.998,95

Gesamtplan für das Haushaltsjahr 2018

Einzelplan		Haushaltsansatz					Ergebnisse der Jahresrechnung	
		Haushaltsjahr 2018			Vorjahr 2017		2016	
Nr.	Bezeichnung	Einnahmen EUR	Ausgaben EUR	Verpfl.-Erm. EUR	Einnahmen EUR	Ausgaben EUR	Einnahmen EUR	Ausgaben EUR
1	2	3	4	5	6	7	8	9
	Vermögenshaushalt							
0	Allgemeine Verwaltung	0	131.000	0	0	61.000	0,00	140.224,06
1	Öffentliche Sicherheit und Ordnung	510.000	879.500	0	818.100	2.738.000	83.000,00	1.481.855,82
2	Schulen	0	82.500	0	0	141.500	0,00	52.740,63
3	Wissenschaft, Forschung, Kulturpflege	0	94.500	0	0	35.500	0,00	35.810,53
4	Soziale Sicherung	1.000	55.000	0	98.000	47.000	61.398,36	91.883,50
5	Gesundheit, Sport, Erholung	0	75.500	0	50.000	203.500	0,00	98.945,60
6	Bau- und Wohnungswesen, Verkehr	1.441.000	1.788.000	400.000	2.284.900	2.235.000	478.347,39	1.005.247,79
7	Öffentliche Einrichtungen, Wirtschaftsförderung	1.229.000	1.919.500	800.000	1.256.000	2.261.000	337.242,79	819.029,56
8	Wirtschaftliche Unternehmen, allgemeines Grund- und Sondervermögen	525.000	811.000	400.000	499.500	796.000	418.909,85	777.344,91
9	Allgemeine Finanzwirtschaft	2.663.500	533.000	0	3.942.000	430.000	3.948.710,77	824.526,76
0-9	Zusammen	6.369.500	6.369.500	1.600.000	8.948.500	8.948.500	5.327.609,16	5.327.609,16
	Gesamthaushalt	21.551.500	21.551.500	1.600.000	22.843.500	22.843.500	20.108.608,11	20.108.608,11

*** Ende der Liste "Zusammenfassung der Einnahmen und Ausgaben" ***

Einzelpläne für das Haushaltsjahr 2018

Verwaltungshaushalt

- in EUR -

Gemeinde **1 Stadt Laufen**
 Einzelplan **0 Allgemeine Verwaltung**
 Abschnitt **00 Gemeindeorgane**
 U-Abschnitt **0000 Gemeindeorgane**

Haushaltsstelle		Haushaltsansatz		Ergebnis der Jahresrechnung	Erläuterungen
Nr.	Bezeichnung	2018	2017	2016	Sonst. Amt DVM Vermerk
1	2	EUR	EUR	EUR	6
	Einnahmen				
.1660	Erstattung von Ausgaben des Verw.-HH (z. B. Sparkasse)	5.000	5.000	5.356,60	1
.1670	Erstattungen von Ausgaben des VerwHH - private Unternehmen -	0	0	150,00	1
.2600	Bußgelder	0	0	100,00	1
	Einnahmen	5.000	5.000	5.606,60	
	Ausgaben				
.4000	Aufwendungen für ehrenamtliche Tätigkeit	8.400	8.400	8.255,00	2
.4010	Entschädigung für sonstige ehrenamtliche Tätigkeit (Sitzungsgeld)	18.000	20.000	17.509,40	2
.4030	Reisekosten, Ersatz von Auslagen f. Bürgermeister und ehrenamtl. Tätigkeit	3.200	3.500	3.123,65	2
.4100	Dienstbezüge des berufsmäßigen 1. Bürger meisters	100.500	100.000	94.935,50	2
.4110	Versorgungsrücklage	1.400	1.300	1.288,39	2
.4300	Beiträge zur Versorgungskasse für den hauptamtlichen Bürgermeister	48.000	48.000	47.441,00	2
.4400	Sozialversicherung ehrenamtl. Bgm	1.200	1.000	921,64	2
.4500	Beihilfen, Unterstützungen und dergl. für berufsmäßige Bürgermeister	4.600	5.200	5.018,40	2
.6300	Städtepartnerschaften und Ortspartnerschaften	5.000	5.000	7.548,08	1
.6301	weitere Verwaltungs- und Betriebsausg. (Bürgerversammlung)	3.000	2.000	6.408,00	1
.6510	Bücher und Zeitschriften	500	500	0,00	1
.6600	Verfügungsmittel des Bürgermeisters	6.500	6.500	4.795,93	1
	Ausgaben	200.300	201.400	197.244,99	
	UAB 0000 Zu-/Überschuss	-195.300	-196.400	-191.638,39	
	Einnahmen	5.000	5.000	5.606,60	
	Ausgaben	200.300	201.400	197.244,99	
	AB 00 Zu-/Überschuss	-195.300	-196.400	-191.638,39	

Gemeinde **1 Stadt Laufen**
 Einzelplan **0 Allgemeine Verwaltung**
 Abschnitt **02 Hauptverwaltung**
 U-Abschnitt **0200 Hauptverwaltung**

Haushaltsstelle		Haushaltsansatz		Ergebnis der Jahresrechnung	Erläuterungen
Nr.	Bezeichnung	2018	2017	2016	Sonst. Amt DVM Vermerk
1	2	EUR	EUR	EUR	6
	Einnahmen				
.1000	Verwaltungsgebühren (einschl. Ersatz von besonderen Auslagen etc.)	50.000	50.000	49.564,15	13
.1100	Benutzungsgebühren und ähnliche Entgelte	100	100	40,89	1
.1300	Einnahmen aus Verkauf (Verk. von bewegl. Sachen z. B. Vordrucke etc.)	0	100	0,00	1
.1500	Sonstige Verwaltungs- und Betriebseinnahmen	0	100	13,00	1
.1690	Innere Verrechnungen	250.500	242.800	257.856,99	3
.1693	Innere Verrechnung (Vergütung Bauhof, Wasserwerk, Kanal, Anlagen usw.)	1.000	1.020	0,00	3
	Einnahmen	301.600	294.120	307.475,03	
	Ausgaben				
.4100	Beamtenbezüge	95.500	92.500	44.379,20	2
.4110	Versorgungsrücklage	4.000	3.820	3.783,44	2
.4140	Tarifbeschäftigte	486.000	480.000	462.402,83	2
.4160	Beschäftigungsentgelte und dergl.	0	0	0,00	2
.4300	Beiträge zu Versorgungskassen Beamte	105.000	94.000	76.535,10	2
.4340	Beiträge zu Versorgungskassen Tarifbeschäftigte	37.500	37.500	37.323,40	2
.4360	Beiträge zur Versorgungskammer geringfügig Beschäftigte	0	0	0,00	2
.4440	Beiträge zur gesetzl. Sozialversicherung Tarifbeschäftigte	89.500	89.500	89.066,16	2
.4460	Arb. Geb. Ant. z. Sozvers. Bes 4	0	0	0,00	2
.4480	Beiträge z. gesetzl. Sozialversicherung -Sonstige-	0	0	0	2
.4500	Beihilfen, Unterstützungen und dergl. f. Beamte und Tarifbeschäftigte	36.000	36.000	28.547,88	2
.5200	Geräte, Ausrüstungs- und Ausstattungsgegenstände, sonstige Gebrauchsgegenstände	1.000	1.000	3.060,29	1
.6320	sonst. Betriebsaufwand (Vordrucke für vorl. Reisepässe, Folien für Pässe)	1.500	1.500	1.152,79	13
.6321	Öffentlichkeitsarbeit	7.000	7.000	4.656,73	1
.6322	EDV-Kosten an Dritte (Software): Meso, komunaNet usw. (früher 1100.6300)	20.000	16.000	12.450,33	5
.6360	weitere Verwa.- u. Betriebsausg: Pässe Ausweise Bundesdruckerei (früher 02.67)	24.000	24.000	22.958,33	13
.6370	Sachbedarf für EDV (Toner, Tintenpatronen)	1.300	1.500	905,92	5
.6400	Steuern, Versicherungen, Schadensfälle Haftpflicht-, Rechtsschutzvers. u.dergl.	62.000	60.000	59.324,04	4
.6500	Bürobedarf	5.500	5.500	4.698,10	1
.6510	Bücher und Zeitschriften	12.000	12.000	12.395,02	1
.6530	Öffentliche Bekanntmachungen	4.000	4.000	5.684,65	1

A. Verwaltungshaushalt - Einzelpläne

Gemeinde **1 Stadt Laufen**
 Einzelplan **0 Allgemeine Verwaltung**
 Abschnitt **02 Hauptverwaltung**
 U-Abschnitt **0200 Hauptverwaltung**

Haushaltsstelle		Haushaltsansatz		Ergebnis der Jahresrechnung	Erläuterungen
Nr.	Bezeichnung	2018	2017	2016	Sonst. Amt DVM Vermerk
1	2	3	4	5	6
		EUR	EUR	EUR	
.6531	Stadtnachrichten (früher 0200.6500)	12.500	12.500	11.166,51	1
.6540	Dienstreisen (Fahrtkosten, Tagegelder u. dergl.)	6.000	6.000	7.258,55	2
.6550	Sachverständigen-, Gerichts- und ähnliche Kosten	3.000	3.000	8.605,84	1
.6580	Sonstige Geschäftsausgaben (Ehrungen, Feste, Kranzspenden und dergl.)	6.000	6.000	12.383,72	1
.6610	Mitgliederbeiträge an Vereine, Verbände	10.000	9.500	9.431,10	1
.6701	Erstattung an d. Bund: Führungszeugnisse Gewerbezentralregister	2.000	2.000	1.926,32	13
.6710	Erstattung an das Land: Fischereiabgabe	2.500	2.500	1.698,00	13
.6793	Innere Verrechnung (Bauhof, Wasserwerk, Kanal, Anlagen usw.)	0	0	0,00	3
	Ausgaben	1.033.800	1.007.320	921.794,25	
	UAB 0200 Zu-/Überschuss	-732.200	-713.200	-614.319,22	
	Einnahmen	301.600	294.120	307.475,03	
	Ausgaben	1.033.800	1.007.320	921.794,25	
	AB 02 Zu-/Überschuss	-732.200	-713.200	-614.319,22	

Gemeinde **1 Stadt Laufen**
 Einzelplan **0 Allgemeine Verwaltung**
 Abschnitt **03 Finanzverwaltung**
 U-Abschnitt **0300 Finanzverwaltung**

Haushaltsstelle		Haushaltsansatz		Ergebnis der Jahresrechnung	Erläuterungen
Nr.	Bezeichnung	2018	2017	2016	Sonst. Amt DVM Vermerk
1	2	EUR	EUR	EUR	6
	Einnahmen				
.1000	Mahngebühren	2.500	3.200	2.670,83	4
.1500	Sonstige Verwaltungs- und Betriebseinn. (nicht aufgeklärte Kassenüberschüsse)	100	70	86,99	4
.1670	Erstattung von Ausgaben des Verw.HH. (private Unternehmen)	0	0	0,00	3
.1680	Erstattung von Ausgaben des Verw.-HH (z. B. Privatpersonen, Vereine)	0	0	0,00	3
.2610	Säumniszuschläge, Stundungs-, Verzugs- und Prozeßzinsen, Beitreibungsgebühren	15.000	15.000	14.421,14	4
	Einnahmen	17.600	18.270	17.178,96	
	Ausgaben				
.4100	Beamtenbezüge	0	0	45.887,81	2
.4110	Versorgungsrücklage	0	0	244,71	2
.4140	Tarifbeschäftigte	105.000	90.200	124.050,40	2
.4160	Beschäftigungsentgelte und dergl.	0	0	0,00	2
.4300	Beiträge zu Versorgungskassen Beamte	0	0	16.872,42	2
.4340	Beiträge zu Versorgungskassen Tarifbeschäftigte	10.600	10.500	10.289,60	2
.4360	Zusatzversicherung für geringf. Beschäftigte	0	0	0,00	2
.4440	Beiträge zur gesetzl. Sozialversicherung Tarifbeschäftigte	25.500	18.500	24.986,58	2
.4460	Arb. Geb. Ant. z. Sozvers. Bes 4	0	0	0,00	2
.4500	Beihilfen, Unterstützungen und dergl. Beihilfeversicherung	6.500	7.000	14.363,76	2
.4600	Personalnebenausgaben	0	0	0,00	2
.5200	Geräte, Ausstattungs- und Ausstattungsgegenstände,	400	400	181,53	3
.5300	Mieten und Pachten (Anmietung EC-Kartenterminal)	600	0	0	4
.6322	EDV-Kosten an Dritte (Software): Cipkom (früher: 1100.6300)	6.000	7.000	4.459,00	5
.6370	Sachbedarf für EDV-Anlagen (Toner, Tintenpatronen)	700	600	0,00	5
.6400	Steuern, Versicherungen, Schadensfälle (Kassen- und Maschinenversich.)	6.200	6.100	6.013,55	4
.6500	Bürobedarf	500	500	312,12	1
.6510	Bücher und Zeitschriften	2.300	2.500	2.092,61	1
.6520	Postgebühren, GEZ	0	0	1.543,88	1
.6550	Sachverständigen-, Gerichts- und sonst. Kosten	1.000	1.000	1.120,00	3
.6580	Sonstige Geschäftsausgaben	1.400	2.000	1.039,99	4
.6610	Mitgliedsbeiträge an Vereine, Verbände und dergl. (Bayer. Prüfungsverband)	2.800	2.700	2.537,28	3
.6620	Vermischte Ausgaben	100	100	0,00	3

A. Verwaltungshaushalt - Einzelpläne

Gemeinde **1 Stadt Laufen**
 Einzelplan **0 Allgemeine Verwaltung**
 Abschnitt **03 Finanzverwaltung**
 U-Abschnitt **0300 Finanzverwaltung**

Haushaltsstelle		Haushaltsansatz		Ergebnis der Jahresrechnung	Erläuterungen
Nr.	Bezeichnung	2018	2017	2016	Sonst. Amt DVM Vermerk
1	2	3	4	5	6
		EUR	EUR	EUR	
.8400	Zinsen für Gewerbesteuerrückzahlungen	3.000	3.000	10.113,50	2
	Ausgaben	172.600	152.100	266.108,74	
	UAB 0300 Zu-/Überschuss	-155.000	-133.830	-248.929,78	
	Einnahmen	17.600	18.270	17.178,96	
	Ausgaben	172.600	152.100	266.108,74	
	AB 03 Zu-/Überschuss	-155.000	-133.830	-248.929,78	

A. Verwaltungshaushalt - Einzelpläne

Gemeinde **1 Stadt Laufen**
 Einzelplan **0 Allgemeine Verwaltung**
 Abschnitt **05 Besondere Dienststellen der allgemeinen Verwaltung**
 U-Abschnitt **0500 Standesamt**

Haushaltsstelle		Haushaltsansatz		Ergebnis der Jahresrechnung	Erläuterungen
Nr.	Bezeichnung	2018	2017	2016	Sonst. Amt DVM Vermerk
1	2	EUR	EUR	EUR	6
	Einnahmen				
.1000	Standesamtsgebühren	10.000	10.000	9.843,00	11
.1300	Einnahmen aus Verkauf	0	0	0,00	11
	Einnahmen	10.000	10.000	9.843,00	
	Ausgaben				
.4100	Beamtenbezüge	63.600	61.500	60.165,45	2
.4110	Versorgungsrücklage	1.800	1.800	1.717,07	2
.4300	Beiträge zu Versorgungskassen Beamte	48.000	46.000	45.898,33	2
.4500	Beihilfen, Unterstützungen und dergl.	11.500	12.000	0,00	2
.5200	Geräte, Ausstattungs- und Ausrüstungs- gegenstände	500	330	86,18	11
.5600	Besondere Aufwendungen für Bedienstete (Aus- und Fortbildung, Reisekosten)	1.000	1.000	49,40	2
.6322	EDV-Kosten an Dritte (Software): (früher 1100.6300)	6.250	6.000	5.567,68	5
.6370	Sachbedarf für EDV-Anlagen (Toner, Tintenpatronen)	800	1.000	248,80	5
.6500	Bürobedarf	50	100	17,79	1
.6510	Bücher und Zeitschriften	1.500	1.800	1.535,14	1
.6580	Sonstige Geschäftsausgaben (Sekt, Blumen für Trauungen)	200	200	305,18	11
.6610	Mitgliedsbeitrag an Fachverband	100	80	80,00	11
	Ausgaben	135.300	131.810	115.671,02	
	UAB 0500 Zu-/Überschuss	-125.300	-121.810	-105.828,02	

A. Verwaltungshaushalt - Einzelpläne

Gemeinde **1 Stadt Laufen**
 Einzelplan **0 Allgemeine Verwaltung**
 Abschnitt **05 Besondere Dienststellen der allgemeinen Verwaltung**
 U-Abschnitt **0520 Wahlen**

Haushaltsstelle		Haushaltsansatz		Ergebnis der Jahresrechnung	Erläuterungen
Nr.	Bezeichnung	2018	2017	2016	Sonst. Amt DVM Vermerk
1	2	EUR	EUR	EUR	6
	Einnahmen				
.1600	Erstattung vom Bund	0	0	0,00	1
.1610	Erstattung vom Land	4.000	4.000	0,00	1
	Einnahmen	4.000	4.000	0,00	
	Ausgaben				
.4000	Aufwendungen für ehrenamtliche Tätigkeit	1.500	1.500	0,00	2
.5200	Geräte, Ausrüstungs- und Ausstattungsgegenstände, sonstige Gebrauchsgegenstände	500	500	0,00	1
.6322	EDV-Kosten an Dritte (Software): früher 1100.6300	600	600	449,88	5
.6400	Steuern, Versicherungen, Schadensfälle	200	200	0,00	4
.6500	Bürobedarf	3.000	4.000	249,38	1
.6510	Bücher und Zeitschriften	1.000	0	0	1
.6520	Postgebühren, GEZ	2.000	3.000	0,00	1
.6620	Vermischte Ausgaben	200	200	0,00	1
	Ausgaben	9.000	10.000	699,26	
	UAB 0520 Zu-/Überschuss	-5.000	-6.000	-699,26	
	Einnahmen	14.000	14.000	9.843,00	
	Ausgaben	144.300	141.810	116.370,28	
	AB 05 Zu-/Überschuss	-130.300	-127.810	-106.527,28	

Gemeinde **1 Stadt Laufen**
 Einzelplan **0 Allgemeine Verwaltung**
 Abschnitt **06 Einrichtungen für die gesamte Verwaltung**
 U-Abschnitt **0600 Gesamtverwaltung**

Haushaltsstelle		Haushaltsansatz		Ergebnis der Jahresrechnung	Erläuterungen
Nr.	Bezeichnung	2018	2017	2016	Sonst. Amt DVM Vermerk
1	2	EUR	EUR	EUR	6
	Einnahmen				
.1400	Mieten und Pachten einschließlich Nebenkosten	9.000	10.000	8.854,16	1 a
.1500	Sonstige Verwaltungs- und Betriebseinnahmen	0	100	98,70	1
.1692	Innere Verrechnungen (Miete)	3.500	3.500	5.729,56	3
.1693	Innere Verrechnung (Vergütung Bauhof, Wasserwerk, Kanal, Anlagen usw.)	0	0	0	
	Einnahmen	12.500	13.600	14.682,42	
	Ausgaben				
.4110	Versorgungsrücklage	100	350	305,39	2
.4140	Tarifbeschäftigte	33.500	29.000	28.287,05	2
.4160	Beschäftigungsentgelte (Aushilfen)	0	5.200	0,00	2
.4210	Versorgungsrücklage	0	0	0,00	2
.4300	Beiträge zu Versorgungskassen Beamte	1.500	1.500	1.442,90	2
.4340	Zusatzversorgung	2.400	2.400	2.320,87	2
.4360	Zusatzversicherung für geringf. Beschäftigte	0	0	0,00	2
.4440	Beiträge zur gesetzl. Sozialversicherung Tarifbeschäftigte	4.400	6.000	5.978,57	2
.4460	Arb. Geb. Ant. z. Sozvers. Bes 4	0	0	0,00	2
.4500	Beihilfen, Unterstützungen und dergl.	0	0	0,00	2
.5000	Unterhalt der Grundstücke und baulichen Anlagen (Rathaus)	5.000	5.000	4.100,80	1
.5001	Unterhalt Gebäude (Büro's)	5.000	5.000	722,28	1
	<i>0600.5001: 5.000 €</i>				
	<i>0600.5201: 20.000 € für Renovierung Büroräume (jährlich 25.000 €)</i>				
.5200	Geräte, Ausrüstungs- und Ausstattungsgegenstände	1.500	1.000	5.477,01	1
.5201	Geräte und Ausstattungsgegenstände (Bürorenovierung)	20.000	20.000	23.192,72	1
.5202	Geräte und Ausstattungsgegenstände EDV	8.000	4.000	0	5
.5400	Bewirtschaftung der Grundstücke und baulichen Anlagen	22.000	20.000	20.082,03	1
.5441	Strombezugskosten	7.000	7.000	6.169,49	1 a
.5600	Besondere Aufwendungen für Bedienstete	200	200	184,13	1
.5690	sonstige besondere Aufwendungen (Betriebsarzt, Impfungen usw.)	2.000	1.900	0	2
.6300	Weitere Verwaltungs- u. Betriebsausgaben	13.000	13.000	12.788,12	1
.6370	Sachbedarf für EDV-Anlagen (Toner, Tintenpatronen)	5.000	4.500	3.617,23	5
.6400	Steuern, Versicherungen, Schadensfälle	2.000	2.000	1.650,90	4
.6450	Beiträge/Arbeitsmed. u. Sicherheitstech. Betreuung	0	0	623,96	2
	<i>neu: GliederungNr. .5690</i>				

A. Verwaltungshaushalt - Einzelpläne

Gemeinde **1 Stadt Laufen**
 Einzelplan **0 Allgemeine Verwaltung**
 Abschnitt **06 Einrichtungen für die gesamte Verwaltung**
 U-Abschnitt **0600 Gesamtverwaltung**

Haushaltsstelle		Haushaltsansatz		Ergebnis der Jahresrechnung	Erläuterungen
Nr.	Bezeichnung	2018	2017	2016	Sonst. Amt DVM Vermerk
1	2	EUR	EUR	EUR	6
.6520	Postgebühren, GEZ	10.000	10.000	9.808,85	1
.6523	Festnetzgebühren	4.000	3.200	3.377,23	5
.6524	Gebühren für Handy	3.000	3.000	3.030,16	1 a
.6550	Sachverständigenkosten	5.000	2.000	107,70	1
.6620	Vermischte Ausgaben	200	200	414,62	1
.6793	Innere Verrechnung (Bauhof, Wasserwerk, Kanal, Anlagen usw.)	28.000	15.000	28.481,29	3
	Ausgaben	182.800	161.450	162.163,30	
	UAB 0600 Zu-/Überschuss	-170.300	-147.850	-147.480,88	
	Einnahmen	12.500	13.600	14.682,42	
	Ausgaben	182.800	161.450	162.163,30	
	AB 06 Zu-/Überschuss	-170.300	-147.850	-147.480,88	

A. Verwaltungshaushalt - Einzelpläne

Gemeinde **1 Stadt Laufen**
 Einzelplan **0 Allgemeine Verwaltung**
 Abschnitt **08 Einrichtungen und Maßnahmen für Verwaltungsangehörige**
 U-Abschnitt **0800 Verwaltungsangehörige**

Haushaltsstelle		Haushaltsansatz		Ergebnis der Jahresrechnung	Erläuterungen
Nr.	Bezeichnung	2018	2017	2016	Sonst. Amt DVM Vermerk
		EUR	EUR	EUR	
1	2	3	4	5	6
	Einnahmen				
	Einnahmen	0	0	0,00	
	Ausgaben				
.4600	Personal-Nebenausgaben (Dienstfahrt-Fahrzeugversicherung, Betriebsausflug)	600	600	528,21	2
.5600	Besondere Aufwendungen für Bedienstete Lehrgänge, Fortbildung	15.000	14.000	18.870,71	2
	Ausgaben	15.600	14.600	19.398,92	
	UAB 0800 Zu-/Überschuss	-15.600	-14.600	-19.398,92	
	Einnahmen	0	0	0,00	
	Ausgaben	15.600	14.600	19.398,92	
	AB 08 Zu-/Überschuss	-15.600	-14.600	-19.398,92	
	Einnahmen	350.700	344.990	354.786,01	
	Ausgaben	1.749.400	1.678.680	1.683.080,48	
	EP 0 Zu-/Überschuss	-1.398.700	-1.333.690	-1.328.294,47	

Gemeinde **1 Stadt Laufen**
 Einzelplan **1 Öffentliche Sicherheit und Ordnung**
 Abschnitt **11 Öffentliche Ordnung**
 U-Abschnitt **1100 Öffentliche Ordnung**

Haushaltsstelle		Haushaltsansatz		Ergebnis der Jahresrechnung	Erläuterungen
Nr.	Bezeichnung	2018	2017	2016	Sonst. Amt DVM Vermerk
1	2	3	4	5	6
		EUR	EUR	EUR	
	Einnahmen				
.1000	Verwarnungs- und Bußgelder	200	500	0,00	13
.1500	Sonstige Verwaltungs- und Betriebseinnahmen (Ersatz Obdachlosenunterbr.)	100	300	0,00	14
.1501	Sonstige Verwaltungs- und Betriebseinnahmen (Erstattung Feldgeschworene)	4.000	2.000	2.069,65	12
.1710	Zuweisungen und Zuschüsse für laufende Zwecke vom Land <i>Förderung Teilnehmergeinschaft Abtsee</i>	52.000	0	0	12
	Einnahmen	56.300	2.800	2.069,65	
	Ausgaben				
.4000	Aufwendungen für ehrenamtliche Tätigkeit (Feldgeschworene) (früher: 6300.6620)	4.000	2.000	1.517,20	12
.4140	Angestelltenvergütungen	11.000	11.000	10.641,92	2
.4340	Beiträge zu Versorgungskassen Angestellte	850	850	882,69	2
.4440	Beiträge zur gesetzl. Sozialversicherung Angestellte	2.200	2.200	2.152,94	2
.4500	Beihilfen, Unterstützungen und dergl.	0	0	0,00	2
.5000	Unterhalt der Grundstücke und baulichen Anlagen (Obdachlosen Wohncontainer)	500	1.500	19,05	14
.5200	Geräte, Ausrüstungs- und Ausstattungsgegenstände	300	300	281,96	14
.5600	Besondere Aufwendungen für Bedienstete (z. B. Feldgeschworene)	250	250	0,00	12
.6310	weitere Sachausgaben (Obdachlosenunterbringung)	500	200	0,00	14
.6322	EDV-Kosten an Dritte (Software): (früher 1100.6300)	1.000	1.000	0,00	5
.6380	Agenda 21, Fairtrade	1.000	1.000	784,70	12
.6550	Sachverständigen Kosten (z. B. Digitalfunk, Feuerbeschau)	500	100	0,00	13
.6580	Sonstige Geschäftsausgaben <i>Teilnehmergeinschaft zum Schutz des Abtsees (Erwerb Ausgleichsfläche)</i>	80.000	10.000	151,70	1
.6620	Vermischte Ausgaben	500	500	522,00	13
.6793	Innere Verrechnung (Bauhof, Wasserwerk, Kanal, Anlagen usw.)	0	0	0,00	3
.7000	Zuschuß an den Tierschutzverein u. ä.	3.500	3.500	3.502,00	1
	Ausgaben	106.100	34.400	20.456,16	
	UAB 1100 Zu-/Überschuss	-49.800	-31.600	-18.386,51	

A. Verwaltungshaushalt - Einzelpläne

Gemeinde **1 Stadt Laufen**
 Einzelplan **1 Öffentliche Sicherheit und Ordnung**
 Abschnitt **11 Öffentliche Ordnung**
 U-Abschnitt **1101 Kommunale Geschwindigkeitsüberwachung**

Haushaltsstelle		Haushaltsansatz		Ergebnis der Jahresrechnung	Erläuterungen
Nr.	Bezeichnung	2018	2017	2016	Sonst. Amt DVM Vermerk
		EUR	EUR	EUR	
1	2	3	4	5	6
	Einnahmen	0	0	0,00	
	Ausgaben				
.6360	Kosten Zweckverband KVÜ (fließender Verkehr); Einnahme 9000.0810	45.000	50.000	0	13
.6361	Kosten Zweckverband KVÜ (ruhender Verkehr); Einnahme: 9000.0811	20.000	25.000	0	13
.6500	Kosten Zweckverband KVÜ (fließender Verkehr); Einnahme: 9000.0810	0	0	52.461,40	13
.6501	Kosten Zweckverband KVÜ (ruhender Verkehr); Einnahme: 9000.0810	0	0	26.368,02	13
.6590	Sonstige Geschäftsausgaben	0	0	0,00	13
	Ausgaben	65.000	75.000	78.829,42	
	UAB 1101 Zu-/Überschuss	-65.000	-75.000	-78.829,42	
	Einnahmen	56.300	2.800	2.069,65	
	Ausgaben	171.100	109.400	99.285,58	
	AB 11 Zu-/Überschuss	-114.800	-106.600	-97.215,93	

Gemeinde **1 Stadt Laufen**
 Einzelplan **1 Öffentliche Sicherheit und Ordnung**
 Abschnitt **13 Brandschutz**
 U-Abschnitt **1300 Feuerwehr**

Haushaltsstelle		Haushaltsansatz		Ergebnis der Jahresrechnung	Erläuterungen	
Nr.	Bezeichnung	2018	2017	2016	Sonst.	
		EUR	EUR	EUR	Amt	DVM Vermerk
1	2	3	4	5	6	
	Einnahmen					
.1100	Benutzungsgebühren (Gebühren der Feuerwehr) früher: 1300.1670	14.000	18.000	13.506,55	13	
.1400	Mieteinnahmen - Feuerwehrgerätehaus (ab 2018: 8800.1400)	0	20.000	20.110,21	1 a	
.1500	Sonstige Verwaltungs- und Betriebseinn. (vermischte Einnahmen)	0	200	0,00	13	
.1693	Innere Verrechnung (Vergütung Bauhof, Wasserwerk, Kanal, Anlagen usw.)	3.000	1.980	5.027,51	3	
.1770	Spenden private Unternehmen	100	100	0,00	13	
.1780	Spenden (z. B. Privatpersonen, Vereine)	100	100	400,00	13	
	Einnahmen	17.200	40.380	39.044,27		
	Ausgaben					
.4000	Aufwendungen für ehrenamtliche Tätigkeit (inkl. Lohnfortzahlung)	13.600	15.500	15.353,22	2	
.4140	Angestelltenvergütungen	8.000	8.000	6.236,64	2	
.4300	Beiträge zu Versorgungskassen Beamte	0	0	0,00	2	
.4340	Beiträge zu Versorgungskassen Angestellte	700	650	522,17	2	
.4360	Zusatzversorgung Geringverdiener	0	0	0,00	2	
.4380	Beiträge z. ges. Sozialvers. -Sonstige-	0	0	0,00	2	
.4400	Sozialvers. stellv.FFW-Kommandant	2.000	2.000	1.751,66	2	
.4440	Beiträge zur gesetzl. Sozialversicherung Angestellte	1.700	1.700	1.088,18	2	
.4460	Arb. Geb. Ant. z. Sozv. Bes4	0	0	0,00	2	
.4480	Beiträge z. gesetzl. Sozialversicherung -Sonstige-	0	0	0,00	2	
.5000	Unterhalt der Grundstücke und baulichen Anlagen (Feuerwehrgerätehaus)	2.500	2.500	2.643,79	13	
.5001	Unterhalt der Grundstücke und baulichen Anlagen (Wohnhaus) ab 2018:8800.1400	0	1.000	0,00	13	
.5200	Geräte, Ausstattungs- und Ausrüstungs- gegenstände	13.000	12.000	10.820,38	13	G405/G 405
.5201	Geräte, Ausstattungs-,Ausrüstungsgegenst (Ersatzbeschaffung Einsatzmaterial)	1.000	1.000	352,24	13	G405/G 405
.5202	Geräte: Unterhalt Funk	2.000	2.000	1.996,69	13	G405/G 405
.5203	Geräte: Unterhalt Atemschutz	5.000	3.000	4.199,01	13	G405/G 405
.5204	Geräte: UVV-Untersuchungen	4.000	5.000	3.364,97	13	G405/G 405
.5205	Geräte: Werkstatt	1.000	1.000	310,42	13	G405/G 405
.5400	Bewirtschaftung der Grundstücke und baulichen Anlagen	15.000	14.000	10.442,69	13	G405

Gemeinde **1 Stadt Laufen**
 Einzelplan **1 Öffentliche Sicherheit und Ordnung**
 Abschnitt **13 Brandschutz**
 U-Abschnitt **1300 Feuerwehr**

Haushaltsstelle		Haushaltsansatz		Ergebnis der Jahresrechnung	Erläuterungen	
Nr.	Bezeichnung	2018	2017	2016	Sonst.	
		EUR	EUR	EUR	Amt	DVM Vermerk
1	2	3	4	5	6	
.5441	Strombezugskosten	9.000	5.000	4.628,63	1 a	
.5500	Haltung von Feuerwehrfahrzeugen	13.000	10.000	9.049,62	13	G405/G 405
.5501	Kfz-Steuer, Kfz-Versicherung	2.500	2.500	2.590,47	13	G405/G 405
.5502	TÜV- u. UVV-Untersuchungen von Fahrzeuge	3.000	4.500	5.931,78	13	G405/G 405
.5540	Betriebs- und Schmierstoffe (Treibstoff)	5.000	6.000	3.880,45	13	G405/G 405
.5600	Besondere Aufwendungen für Bedienstete (Lohnfortzahlungen Arbeitgeber)	3.000	3.000	4.094,26	13	G405/G 405
.5601	Besondere Aufwendungen für Bedienstete (Atemschutzuntersuchungen G26)	3.000	1.500	686,71	13	G405/G 405
.5620	Lehrgänge, Fortbildungen	6.500	2.500	2.700,50	13	G405/G 405
.5690	sonstige besondere Aufwendungen (Betriebsarzt, Impfungen usw.)	5.000	5.000	0	13	
.6322	EDV-Kosten an Dritte (Software)	1.500	300	255,99	13	G405/G 405
.6329	Sonst. verschiedener Betriebsaufwand (Autowracks/Sondermüll)	600	600	0,00	13	G405
.6370	Sachbedarf für EDV-Anlagen (Toner, Tintenpatronen)	1.000	100	37,90	5	
.6400	Steuern, Versicherungen, Schadensfälle	3.600	2.700	2.576,72	13	G405
.6500	Bürobedarf	500	500	33,40	13	G405
.6510	Bücher und Zeitschriften	150	100	116,00	13	G405
.6520	Postgebühren, GEZ	100	100	40,47	1	G405
.6523	Festnetzgebühren	1.200	1.200	1.177,09	5	
.6524	Gebühren für Handy	400	400	406,08	1 a	
.6540	Dienstreisen	400	400	0,00	13	G405
.6610	Mitgliedsbeiträge an Verbände, Vereine und dergl.	600	650	350,40	13	G405
.6620	Vermischte Ausgaben	500	850	247,77	13	G405
.6793	Innere Verrechnung (Bauhof, Wasserwerk, Kanal, Anlagen usw.)	2.000	0	2.119,95	3	G405
.7180	Zuschüsse für Führerscheine	1.500	1.500	93,00	13	
.7181	Zuweisungen und Zuschüsse an Privatpersonen (Zuschuß Feuerwehrholungsheim)	500	500	440,00	13	G405
	Ausgaben	134.050	119.250	100.539,25		
	UAB 1300 Zu-/Überschuss	-116.850	-78.870	-61.494,98		

A. Verwaltungshaushalt - Einzelpläne

Gemeinde **1 Stadt Laufen**
 Einzelplan **1 Öffentliche Sicherheit und Ordnung**
 Abschnitt **13 Brandschutz**
 U-Abschnitt **1300 Feuerwehr**

Haushaltsstelle		Haushaltsansatz		Ergebnis der Jahresrechnung	Erläuterungen
Nr.	Bezeichnung	2018	2017	2016	Sonst. Amt DVM Vermerk
1	2	3	4	5	6
		EUR	EUR	EUR	
	Einnahmen	17.200	40.380	39.044,27	
	Ausgaben	134.050	119.250	100.539,25	
	AB 13 Zu-/Überschuss	-116.850	-78.870	-61.494,98	

A. Verwaltungshaushalt - Einzelpläne

Gemeinde **1 Stadt Laufen**
 Einzelplan **1 Öffentliche Sicherheit und Ordnung**
 Abschnitt **14 Katastrophenschutz, Zivilschutz**
 U-Abschnitt **1400 Katastrophenschutz, Zivilschutz**

Haushaltsstelle		Haushaltsansatz		Ergebnis der Jahresrechnung	Erläuterungen
Nr.	Bezeichnung	2018	2017	2016	Sonst. Amt DVM Vermerk
1	2	3	4	5	6
		EUR	EUR	EUR	
	Einnahmen				
.1610	Erstattung vom Land	0	0	0,00	13
.1720	Zuweisungen und Zuschüsse (Hochwasser)	0	0	0,00	13
	Einnahmen	0	0	0,00	
	Ausgaben				
.5000	Unterhalt der Grundstücke und baulichen Anlagen	1.000	600	535,40	13
.5100	Unterhaltung des sonstigen unbeweglichen Vermögens (Hochwasser)	1.500	1.500	2.385,00	13
.6620	Vermischte Ausgaben	100	100	97,68	13
	Ausgaben	2.600	2.200	3.018,08	
	UAB 1400 Zu-/Überschuss	-2.600	-2.200	-3.018,08	
	Einnahmen	0	0	0,00	
	Ausgaben	2.600	2.200	3.018,08	
	AB 14 Zu-/Überschuss	-2.600	-2.200	-3.018,08	

A. Verwaltungshaushalt - Einzelpläne

Gemeinde **1 Stadt Laufen**
 Einzelplan **1 Öffentliche Sicherheit und Ordnung**
 Abschnitt **16 Rettungsdienst**
 U-Abschnitt **1600 Rettungsdienst**

Haushaltsstelle		Haushaltsansatz		Ergebnis der Jahresrechnung	Erläuterungen
Nr.	Bezeichnung	2018	2017	2016	Sonst. Amt DVM Vermerk
		EUR	EUR	EUR	
1	2	3	4	5	6
	Einnahmen				
	Einnahmen	0	0	0,00	
	Ausgaben				
.6620	Vermischte Ausgaben	0	0	0,00	13
.7000	Zuschuß für laufende Zwecke an Verbände und Vereine	1.000	5.000	4.895,00	1
	Ausgaben	1.000	5.000	4.895,00	
	UAB 1600 Zu-/Überschuss	-1.000	-5.000	-4.895,00	
	Einnahmen	0	0	0,00	
	Ausgaben	1.000	5.000	4.895,00	
	AB 16 Zu-/Überschuss	-1.000	-5.000	-4.895,00	
	Einnahmen	73.500	43.180	41.113,92	
	Ausgaben	308.750	235.850	207.737,91	
	EP 1 Zu-/Überschuss	-235.250	-192.670	-166.623,99	

Gemeinde **1 Stadt Laufen**
 Einzelplan **2 Schulen**
 Abschnitt **21 Grund- und Mittelschulen**
 U-Abschnitt **2110 Grundschule Leobendorf (ab August 2015)**

Haushaltsstelle		Haushaltsansatz		Ergebnis der Jahresrechnung	Erläuterungen
Nr.	Bezeichnung	2018	2017	2016	Sonst. Amt DVM Vermerk
1	2	EUR	EUR	EUR	6
	Einnahmen				
.1610	Erstattung vom Land (Gastschulbeitrag Asylkinder)	3.000	7.500	8.500,00	2
.1710	Zuweisungen und Zuschüsse für laufende Zwecke vom Land	1.000	1.000	1.088,00	3
.1770	Spenden private Unternehmen (Raiba)	0	0	0,00	3
.1780	Spenden (z. B. Privatpersonen, Vereine)	0	0	0,00	3
	Einnahmen	4.000	8.500	9.588,00	
	Ausgaben				
.4140	Tariflich Beschäftigte	24.000	12.000	17.762,31	2
.4160	Beschäftigungsentgelte und dergl.	0	0	7.323,91	2
.4340	Beiträge zu Versorgungskassen Beschäftigte	1.850	900	1.371,65	2
.4360	Zusatzversorgung für Geringverdiener.	0	0	272,64	2
.4440	Beiträge zur gesetzl. Sozialversicherung Beschäftigte	4.800	2.300	3.552,92	2
.4460	Arb. Geb. Ant. z. Sozvers. Bes 4	0	0	2.207,66	2
.4480	Beiträge z. gesetzl. Sozialversicherung -Sonstige-	0	0	0,00	2
.4500	Beihilfen, Unterstützungen und dergl.	0	0	0,00	2
.5000	Unterhalt der Grundstücke und baulichen Anlagen	5.000	5.000	446,76	3
.5200	Geräte, Ausrüstungs- und Ausstattungsgeg enstände, sonstige Gebrauchsgegenstände	1.000	1.000	306,77	3
.5202	Geräte und Ausstattungsgegenstände EDV	1.000	1.000	0	5
.5400	Bewirtschaftung der Grundstücke und baulichen Anlagen	10.000	10.000	5.917,12	3
.5441	Strombezugskosten	1.200	1.500	1.148,28	1 a
.5500	Haltung von Fahrzeugen	500	500	0,00	7
.5690	sonstige besondere Aufwendungen (Betriebsarzt, Impfungen usw.)	200	100	0	2
.5700	Lehr- u. Unterrichtsmittel (Bücher, Tin- te, Landkarten, Papier, Dias, Kreide)	700	700	683,91	3
.5770	Zuschussfähige Lernmittel für Grund- schule Leobendorf	1.500	1.500	1.273,49	3
.5800	Lernmittel (Werkstoffe, Arbeitsmat. und sonst. Verbrauchsmittel)	100	100	0,00	3
.5810	Lernmittel (Schulbücherei, Arbeitsmat. Werk-, Handarbeits- u. Hauswirtschaftsu.)	50	50	36,00	3
.5900	Sonstige Sachausgaben (Schulwandern, sonst. Schulveranstaltungen)	200	200	0,00	3
.6300	Schülerbeförderungen zu Verkehrs-, Schwimm- und Schiunterricht	4.500	4.000	3.975,00	3
.6322	EDV-Kosten an Dritte (Software): (früher 1100.6300)	500	500	612,43	5

A. Verwaltungshaushalt - Einzelpläne

Gemeinde **1 Stadt Laufen**
 Einzelplan **2 Schulen**
 Abschnitt **21 Grund- und Mittelschulen**
 U-Abschnitt **2110 Grundschule Leobendorf (ab August 2015)**

Haushaltsstelle		Haushaltsansatz		Ergebnis der Jahresrechnung	Erläuterungen
Nr.	Bezeichnung	2018	2017	2016	Sonst. Amt DVM Vermerk
1	2	EUR	EUR	EUR	6
.6370	Sachbedarf für EDV-Anlagen (Toner, Tintenpatronen)	800	700	99,96	5
.6400	Steuern, Versicherungen, Schadensfälle	500	500	503,77	4
.6500	Bürobedarf	700	900	1.183,15	3
.6510	Bücher und Zeitschriften	600	500	507,06	3
.6520	Postgebühren, GEZ	150	150	137,25	1
.6523	Festnetzgebühren	600	800	586,76	5
.6620	Vermischte Ausgaben	200	200	49,25	3
.6790	Innere Verrechnungen (Verwaltung)	0	0	4.886,33	3
.6793	Innere Verrechnung (Bauhof, Wasserwerk, Kanal, Anlagen usw.)	5.000	0	4.746,71	3
	Ausgaben	65.650	45.100	59.591,09	
	UAB 2110 Zu-/Überschuss	-61.650	-36.600	-50.003,09	

Gemeinde **1 Stadt Laufen**
 Einzelplan **2 Schulen**
 Abschnitt **21 Grund- und Mittelschulen**
 U-Abschnitt **2112 Grundschulen Laufen ab August 2015**

Haushaltsstelle		Haushaltsansatz		Ergebnis der Jahresrechnung	Erläuterungen
Nr.	Bezeichnung	2018	2017	2016	Sonst. Amt DVM Vermerk
1	2	EUR	EUR	EUR	6
	<i>(Grundschule Leobendorf neue HHSt. 2110.)</i>				
	Einnahmen				
.1120	USt. Blockheizkraftwerk	0	0	0,00	12
.1300	Einnahmen aus Verkauf	0	0	0,00	3
.1400	Mieten und Pachten (Photovoltaikanlage)	3.000	3.000	2.851,10	3
.1500	Sonstige Verwaltungs- und Betriebseinnahmen (vermischte Einnahmen)	0	0	0,00	3
.1501	Einnahmen Blockheizkraftwerk	0	0	0,00	12
.1610	Erstattung vom Land	9.000	7.500	8.500,00	2
.1620	(Gastschulbeiträge Asylkinder) Erstattung von Gastschulbeiträgen von Gemeinden	0	0	0	2
.1710	Zuweisungen und Zuschüsse für laufende Zwecke vom Land	1.500	2.800	1.480,00	2
.1760	Spenden (Sparkasse, Landesbank)	200	200	0,00	3
.1770	Spenden private Unternehmen (Raiba)	100	100	0,00	3
.1780	Spenden (z. B. Privatpersonen, Vereine)	0	0	0,00	3
	Einnahmen	13.800	13.600	12.831,10	
	Ausgaben				
.4140	Angestelltenvergütungen	21.700	22.000	19.084,95	2
.4160	Beschäftigungsentgelte und dergl.	0	0	1.629,32	2
.4340	Beiträge zu Versorgungskassen Angestellte	1.700	1.700	1.478,29	2
.4360	Zusatzversorgung für Geringverdiener	0	0	0,00	2
.4440	Beiträge zur gesetzl. Sozialversicherung Angestellte	4.350	4.350	3.799,88	2
.4460	Arb. Geb. Ant. z. Sozvers. Bes 4	0	0	470,26	2
.4480	Beiträge z. gesetzl. Sozialversicherung -Sonstige-	0	0	0,00	2
.4500	Beihilfen, Unterstützungen und dergl.	0	0	0,00	2
.5000	Unterhalt der Grundstücke und baulichen Anlagen	10.000	5.000	9.282,74	3
.5200	Geräte, Ausrüstungs- und Ausstattungsgeg enstände, sonstige Gebrauchsgegenstände	3.000	3.000	4.097,15	3
.5202	Geräte und Ausstattungsgegenstände EDV	1.000	1.000	0	5
.5400	Bewirtschaftung der Grundstücke und baulichen Anlagen	45.000	45.000	48.244,34	3
.5441	Strombezugskosten	6.500	2.500	6.373,64	1 a
.5442	Strombezugskosten Blockheizkraftwerk	0	0	0,00	7
.5500	Haltung von Fahrzeugen	500	500	0,00	7
.5690	sonstige besondere Aufwendungen (Betriebsarzt, Impfungen usw.)	700	250	0	2
.5700	Lehr- u. Unterrichtsmittel (Bücher, Tinte, Landkarten, Papier, Kreide)	1.000	1.000	1.259,69	3

A. Verwaltungshaushalt - Einzelpläne

Gemeinde **1 Stadt Laufen**
 Einzelplan **2 Schulen**
 Abschnitt **21 Grund- und Mittelschulen**
 U-Abschnitt **2112 Grundschulen Laufen ab August 2015**

Haushaltsstelle		Haushaltsansatz		Ergebnis der Jahresrechnung	Erläuterungen
Nr.	Bezeichnung	2018	2017	2016	Sonst. Amt DVM Vermerk
1	2	3	4	5	6
		EUR	EUR	EUR	
.5710	weitere Verwaltungs- und Betriebsausgaben	100	100	0,00	3
.5770	Zuschussfähige Lernmittel für Grundschulen	3.500	3.500	2.931,60	3
.5800	Lernmittel (Werkstoffe, Arbeitsm. und sonst. Verbrauchsmittel)	200	200	154,19	3
.5810	Lernmittel (Schulbücherei, Arbeitsm. Werk-, Handarbeits- u. Hauswirtschafts.)	100	100	0,00	3
.5900	Sonstige Sachausgaben (Schulwandern, sonst. Schulveranstaltungen)	500	500	11,42	3
.6300	Schülerbeförderung zu Verkehrs-, Schwimm- und Skiunterricht	6.000	6.000	3.715,24	3
.6322	EDV-Kosten an Dritte (Software): (früher 1100.6300)	3.000	3.000	1.651,95	5
.6370	Sachbedarf für EDV-Anlagen (Toner, Tintenpatronen)	1.300	1.000	424,80	5
.6400	Steuern, Versicherungen, Schadensfälle	1.000	1.200	1.206,09	4
.6410	USt. Zahlung Blockheizkraftwerk	0	0	218,89	12
.6500	Bürobedarf	1.800	1.800	1.638,46	3
.6510	Bücher und Zeitschriften	1.000	1.000	701,52	3
.6520	Postgebühren, GEZ	300	300	271,89	1
.6523	Festnetzgebühren	1.500	1.400	1.441,47	5
.6524	Gebühren für Handy	250	200	226,05	1 a
.6540	Dienstreisen (Fahrtkosten, Tagegelder)	200	200	0,00	3
.6620	Vermischte Ausgaben	200	200	405,80	3
.6790	Innere Verrechnungen (Verwaltung)	4.500	4.500	4.886,33	3
.6793	Innere Verrechnung (Bauhof, Wasserwerk, Kanal, Anlagen usw.)	2.000	5.680	0,00	3
	Ausgaben	122.900	117.180	115.605,96	
	UAB 2112 Zu-/Überschuss	-109.100	-103.580	-102.774,86	

Gemeinde **1 Stadt Laufen**
 Einzelplan **2 Schulen**
 Abschnitt **21 Grund- und Mittelschulen**
 U-Abschnitt **2152 Mittelschule Laufen (ab 2012)**

Haushaltsstelle		Haushaltsansatz		Ergebnis der Jahresrechnung	Erläuterungen
Nr.	Bezeichnung	2018	2017	2016	Sonst. Amt DVM Vermerk
1	2	EUR	EUR	EUR	6
	Einnahmen				
.1100	Benutzungsgebühren	0	0	0,00	3
.1300	Einnahmen aus Verkauf	0	0	0,00	3
.1400	Mieten und Pachten (Verrechnungsmiete)	5.000	10.000	10.095,00	3
.1500	Sonstige Verwaltungs- und Betriebseinnahmen (Mittagessen)	0	7.000	5.725,70	2
.1610	Erstattung vom Land	3.000	6.000	8.500,00	2
.1620	(Gastschulbeiträge Asylkinder) Schulverbund Saaldorf-Surheim	75.000	120.000	148.179,30	3
.1710	(Schulumlage und Schülerbeförderung) Zuweisungen und Zuschüsse für laufende Zwecke vom Land	3.100	7.000	3.966,67	2
.1760	Spenden (Sparkasse)	100	200	750,00	3
.1770	Spenden private Unternehmen (Raiba)	500	500	600,00	3
.1780	Spenden (z. B. Privatpersonen, Vereine)	200	200	0,00	3
	Einnahmen	86.900	150.900	177.816,67	
	Ausgaben				
.4140	Angestelltenvergütungen	35.000	35.500	38.472,26	2
.4160	Beschäftigungsentgelte und dergl.	2.300	4.100	7.152,79	2
.4340	Beiträge zu Versorgungskassen Angestellte	2.500	2.800	2.981,02	2
.4360	Zusatzversorgung für Geringverdiener	0	500	50,04	2
.4380	Beiträge zur Versorgungskasse Geringverdiener	0	0	0	2
.4440	Beiträge zur gesetzl. Sozialversicherung Angestellte	6.800	7.500	7.688,31	2
.4460	Arb. Geb. Ant. z. Sozvers. Bes 4	0	1.400	1.369,36	2
.4480	Beiträge z. gesetzl. Sozialversicherung -Sonstige-	1.500	0	0,00	2
.4500	Beihilfen, Unterstützungen und dergl.	0	0	0,00	2
.5000	Unterhalt der Grundstücke und baulichen Anlagen	10.000	5.000	2.795,94	3
.5200	Geräte, Ausrüstungs- und Ausstattungsgeg enstände, sonstige Gebrauchsgegenstände	2.000	2.000	3.024,22	3
.5202	Geräte und Ausstattungsgegenstände EDV	1.000	1.000	0	5
.5400	Bewirtschaftung der Grundstücke und baulichen Anlagen	20.000	20.000	10.616,73	3
.5441	Strombezugskosten	5.000	10.000	3.598,83	1 a
.5500	Haltung von Fahrzeugen	1.000	1.000	126,26	3
.5600	Besondere Aufwendungen für Bedienstete (Arbeitsschutzkleidung Hausmeister)	250	0	0	7
.5690	sonstige besondere Aufwendungen (Betriebsarzt, Impfungen usw.)	700	250	0,00	2
.5700	Lehr- und Unterrichtsmittel (Kreide, Bücher, Tinte, Landkarten, Papier)	500	500	272,84	3

Gemeinde **1 Stadt Laufen**
 Einzelplan **2 Schulen**
 Abschnitt **21 Grund- und Mittelschulen**
 U-Abschnitt **2152 Mittelschule Laufen (ab 2012)**

Haushaltsstelle		Haushaltsansatz		Ergebnis der Jahresrechnung	Erläuterungen
Nr.	Bezeichnung	2018	2017	2016	Sonst. Amt DVM Vermerk
1	2	3	4	5	6
		EUR	EUR	EUR	
.5710	weitere Verwaltungs- u. Betriebsausgaben (sonstiges Ganztagsklasse)	1.000	1.000	690,97	3
.5780	Zuschußfähige Lernmittel (Mittelschule)	5.000	5.000	-36,00	3
.5800	Lernmittel (Werkstoffe, Arbeitsmaterial und sonstige Verbrauchsmittel)	300	300	215,78	3
.5810	Lernmittel (Schulbücherei, Arbeitsm. Werk-, Handarbeits- u. Hauswirtschaft)	1.500	1.500	978,04	3
.5900	Sonstige Sachausgaben (Schulwandern, sonstige Schulveranstaltung)	1.200	1.200	1.401,44	3
.6300	Schülerbeförderungen zu Verkehrs-, Schwimm- und Skiunterricht	6.500	6.000	5.953,55	3
.6322	EDV-Kosten an Dritte (Software): (früher 1100.6300)	4.200	4.000	3.328,74	5
.6370	Sachbedarf für EDV-Anlagen (Toner, Tintenpatronen)	2.000	1.500	919,92	5
.6380	Kosten Mittagessen für Kinder	0	7.000	5.315,02	2
.6400	Steuern, Versicherungen, Schadensfälle	1.100	1.200	1.293,94	4
.6500	Bürobedarf	2.000	2.000	2.042,93	3
.6510	Bücher und Zeitschriften (Amtsblätter, Gesetz- und VO-Blätter)	1.500	1.500	1.365,65	3
.6520	Postgebühren, GEZ	300	300	227,21	1
.6523	Festnetzgebühren	1.500	1.400	1.320,95	5
.6524	Gebühren für Handy	250	200	226,06	1 a
.6540	Dienstreisen (Fahrtkosten, Tagegelder)	200	200	0,00	3
.6620	Vermischte Ausgaben	500	500	733,00	3
.6720	Gastschulbeiträge an andere Gemeinden	1.500	1.500	1.500,00	2
.6790	Innere Verrechnungen (Verwaltung)	4.500	5.000	4.886,33	3
.6793	Innere Verrechnung (Bauhof, Wasserwerk, Kanal, Anlagen usw.)	25.000	22.400	31.065,82	3
.7130	Schulverbandsumlage (Schulverbund mit Saaldorf-Surheim u. Teisendorf)	35.000	45.000	47.654,17	3
	Ausgaben	183.600	200.250	189.232,12	
	UAB 2152 Zu-/Überschuss	-96.700	-49.350	-11.415,45	
	Einnahmen	104.700	173.000	200.235,77	
	Ausgaben	372.150	362.530	364.429,17	
	AB 21 Zu-/Überschuss	-267.450	-189.530	-164.193,40	

A. Verwaltungshaushalt - Einzelpläne

Gemeinde **1 Stadt Laufen**
 Einzelplan **2 Schulen**
 Abschnitt **29 Übrige Schulische Aufgaben**
 U-Abschnitt **2900 Schülerbeförderung**

Haushaltsstelle		Haushaltsansatz		Ergebnis der Jahresrechnung	Erläuterungen
Nr.	Bezeichnung	2018	2017	2016	Sonst. Amt DVM Vermerk
1	2	EUR	EUR	EUR	6
	Einnahmen				
.1710	Zuweisungen und Zuschüsse für laufende Zwecke vom Land	95.000	85.000	82.313,00	14
	Einnahmen	95.000	85.000	82.313,00	
	Ausgaben				
.4160	Beschäftigungsentgelte und dergl. (Busaufsicht)	5.100	0	0	2
.4460	Arb. Geb. Ant. z. Sozvers. Bes 4	0	0	0	2
.4480	Beiträge z. gesetzl. Sozialversicherung	100	0	0	
	-Sonstige-				
.5000	Unterhalt der baulichen Anlagen (Wartehäuschen, nur Schülerbeförderung)	1.000	2.500	0,00	14
.6390	Kosten der Schülerbeförderung	145.000	145.000	142.719,78	14
.6550	Sachverständigen-, Gerichts- und sonst. Kosten	3.000	6.000	3.793,60	1
.6793	Innere Verrechnung (Bauhof, Wasserwerk, Kanal, Anlagen usw.)	0	0	0,00	3
	Ausgaben	154.200	153.500	146.513,38	
	UAB 2900 Zu-/Überschuss	-59.200	-68.500	-64.200,38	

A. Verwaltungshaushalt - Einzelpläne

Gemeinde **1 Stadt Laufen**
 Einzelplan **2 Schulen**
 Abschnitt **29 Übrige Schulische Aufgaben**
 U-Abschnitt **2950 Übrige schulische Aufgaben**

Haushaltsstelle		Haushaltsansatz		Ergebnis der Jahresrechnung	Erläuterungen
Nr.	Bezeichnung	2018	2017	2016	Sonst. Amt DVM Vermerk
		EUR	EUR	EUR	
1	2	3	4	5	6
	Einnahmen				
	Einnahmen	0	0	0,00	
	Ausgaben				
.6400	Schülerunfallversicherung, Garderoben- und Fahrradversicherung	35.000	33.500	33.232,20	2
	Ausgaben	35.000	33.500	33.232,20	
	UAB 2950 Zu-/Überschuss	-35.000	-33.500	-33.232,20	
	Einnahmen	95.000	85.000	82.313,00	
	Ausgaben	189.200	187.000	179.745,58	
	AB 29 Zu-/Überschuss	-94.200	-102.000	-97.432,58	
	Einnahmen	199.700	258.000	282.548,77	
	Ausgaben	561.350	549.530	544.174,75	
	EP 2 Zu-/Überschuss	-361.650	-291.530	-261.625,98	

Gemeinde **1 Stadt Laufen**
 Einzelplan **3 Wissenschaft, Forschung, Kulturpflege**
 Abschnitt **32 Museen, Sammlungen, Ausstellungen (Archiv)**
 U-Abschnitt **3210 Nichtwissensch., Museen; Archiv, Ausstellungen**

Haushaltsstelle		Haushaltsansatz		Ergebnis der Jahresrechnung	Erläuterungen
Nr.	Bezeichnung	2018	2017	2016	Sonst. Amt DVM Vermerk
1	2	3	4	5	6
		EUR	EUR	EUR	
	Einnahmen				
.1300	Einnahmen aus Verkauf	0	0	0,00	12
.1500	Sonstige Verwaltungs- und Betriebseinnahmen (vermischte Einnahmen)	200	100	278,50	12
.1710	Zuweisungen und Zuschüsse für laufende Zwecke vom Land <i>Ausstellung "Grenzen überschreiten"</i>	0	0	0,00	12
.1770	Spenden private Unternehmen (Raiba)	0	0	0,00	12
.1780	Spenden (z. B. Privatpersonen, Vereine)	0	0	0,00	12
	Einnahmen	200	100	278,50	
	Ausgaben				
.4000	Aufwendungen für ehrenamtliche Tätigkeit (Archivpflege)	0	600	300,00	2
.4140	Angestelltenvergütungen	0	0	0,00	2
.4160	Beschäftigungsentgelte und dergl.	6.000	0	374,32	2
.4360	Zusatzversorgung für Geringverdiener	0	0	0	2
.4380	Beiträge zur Versorgungskasse Geringverdiener	100	0	0	2
.4460	Arb. Geb. Ant. z. Sozvers. Bes 4	0	0	113,44	2
.4480	Beiträge z. gesetzl. Sozialversicherung -Sonstige-	100	0	0	2
.5000	Unterhalt der Grundstücke und baulichen Anlagen	500	500	28,09	12
.5200	Geräte, Ausrüstungs- und Ausstattungsgegenstände	1.000	1.000	3.257,79	12
.5400	Bewirtschaftung der Grundstücke und baulichen Anlagen	6.000	6.000	5.218,59	12
.5441	Strombezugskosten	1.000	1.000	734,51	1 a
.6500	Bürobedarf	200	200	0,00	1
.6510	Bücher und Zeitschriften	500	500	138,50	12
.6520	Postgebühren, GEZ	50	30	0,00	1
.6523	Festnetzgebühren	300	400	378,03	5
.6550	Sachverständigenkosten	18.000	20.000	0	
.6580	Sonstige Geschäftsausgaben "Laufener Palette" (fiktive Miete SH)	15.000	10.000	15.652,70	1
.6620	Vermischte Ausgaben	100	100	232,20	12
.6791	innere Verrechnungen (Salzachhalle)	0	0	0,00	3
.6793	Innere Verrechnung (Bauhof, Wasserwerk, Kanal, Anlagen usw.)	1.500	0	1.633,52	3
	Ausgaben	50.350	40.330	28.061,69	
	UAB 3210 Zu-/Überschuss	-50.150	-40.230	-27.783,19	
	Einnahmen	200	100	278,50	
	Ausgaben	50.350	40.330	28.061,69	
	AB 32 Zu-/Überschuss	-50.150	-40.230	-27.783,19	

A. Verwaltungshaushalt - Einzelpläne

Gemeinde **1 Stadt Laufen**
 Einzelplan **3 Wissenschaft, Forschung, Kulturpflege**
 Abschnitt **33 Theater, Konzerte, Musikpflege**
 U-Abschnitt **3320 Musikpflege**

Haushaltsstelle		Haushaltsansatz		Ergebnis der Jahresrechnung	Erläuterungen
Nr.	Bezeichnung	2018	2017	2016	Sonst. Amt DVM Vermerk
1	2	EUR	EUR	EUR	6
	Einnahmen				
	Ausgaben				
	Einnahmen	0	0	0,00	
.6793	Innere Verrechnung (Bauhof, Wasserwerk, Kanal, Anlagen usw.)	0	0	0	
.7000	Mietzuschuß f. Stadtkapelle, Musik- freunde, laufende Zwecke	20.000	20.000	19.447,68	1
	Ausgaben	20.000	20.000	19.447,68	
	UAB 3320 Zu-/Überschuss	-20.000	-20.000	-19.447,68	

Gemeinde **1 Stadt Laufen**
 Einzelplan **3 Wissenschaft, Forschung, Kulturpflege**
 Abschnitt **33 Theater, Konzerte, Musikpflege**
 U-Abschnitt **3330 Salzachfestspiele**

Haushaltsstelle		Haushaltsansatz		Ergebnis der Jahresrechnung	Erläuterungen	
Nr.	Bezeichnung	2018	2017	2016	Sonst.	
		EUR	EUR	EUR	Amt	DVM Vermerk
1	2	3	4	5	6	
	Einnahmen					
.1100	Benutzungsgebühren (voller Steuersatz)	0	5.000	0,00	10	K401
.1110	Eintrittsgelder (ermäßigter Steuersatz)	15.000	10.000	44.625,65	10	K401
.1111	Eintrittsgelder (steuerfrei)	15.000	30.000	13.899,60	10	K401
.1120	USt - voller Steuersatz	15.000	4.000	4.218,32	10	K401
.1130	USt - ermäßigter Steuersatz	2.000	700	3.123,81	10	K401
.1520	sonstige Verwaltungs- und Betriebseinn.	500	500	0,00	10	K401
.1560	USt - Rückvergütung	10.000	11.000	8.790,87	10	K401
.1640	Erstattung von Ausgaben (Versicherungen)	0	0	0,00	10	K401
.1710	Zuweisungen und Zuschüsse für laufende Zwecke vom Land	0	0	0,00	10	K401
.1720	Zuschuss Bezirk u. ä.	0	0	0,00	10	K401
.1770	Spenden private Unternehmen (Raiba)	1.000	1.000	0,00	10	K401
.1771	Sponsoring (z. B. Hacker Pschorr)	15.000	15.000	22.201,68	10	K401
.1780	Spenden (z. B. Privatpersonen, Vereine)	15.000	15.000	6.000,00	10	K401
	Einnahmen	88.500	92.200	102.859,93		
	Ausgaben					
.4160	Beschäftigungsentgelte und dergl.	6.000	8.000	10.503,13	10	K401
.4460	Arb. Geb. Ant. z. Sozvers. Bes 4	0	0	0,00	10	K401
.5200	Geräte, Ausrüstungs- und Ausstattungsge- genstände, sonstige Gebrauchsgegenstände	9.000	7.000	9.998,25	10	K401
.5441	Strombezugskosten	500	500	588,24	1 a	K401
.6300	Veranstaltungsaufwand, Werbung	20.000	24.500	15.810,61	10	K401
.6310	weitere Betriebsausgaben, Fremdleistung Mieten	25.000	20.000	22.788,32	10	K401
.6330	Honorare (voller Steuersatz)	15.000	6.000	35.905,74	10	K401
.6340	Honorare (ermäßigter Steuersatz)	15.000	10.000	17.910,74	10	K401
.6350	Honorare (steuerfrei)	15.000	30.000	0,00	10	K401
.6400	Steuern, Versicherungen, Schadensfälle	500	1.000	380,00	10	K401
.6410	USt - Zahlungen	1.000	2.000	739,86	10	K401
.6420	Abzugfähige Vorsteuer (voller Steuersatz)	10.000	11.000	14.998,41	10	K401
.6421	Abzugfähige Vorsteuer (erm. Steuersatz)	900	800	1.417,30	10	K401
.6500	Bürobedarf	100	100	0,00	1	K401
.6520	Postgebühren, GEZ	200	200	33,60	1	K401
.6524	Gebühren für Handy	100	100	75,30	1 a	K401
.6540	Dienstreisen (Fahrtkosten, Tagegelder)	200	1.000	224,70	10	K401
.6550	Anwalts- und Gerichtskosten, Beratung	0	0	0,00	10	K401
.6790	Innere Verrechnungen (Verwaltung)	0	0	0,00	10	K401
	Ausgaben	118.500	122.200	131.374,20		
	UAB 3330 Zu-/Überschuss	-30.000	-30.000	-28.514,27		
	Einnahmen	88.500	92.200	102.859,93		
	Ausgaben	138.500	142.200	150.821,88		
	AB 33 Zu-/Überschuss	-50.000	-50.000	-47.961,95		

Gemeinde **1 Stadt Laufen**
 Einzelplan **3 Wissenschaft, Forschung, Kulturpflege**
 Abschnitt **34 Heimat- und sonstige Kunstpflege**
 U-Abschnitt **3400 Heimat- und sonstige Kunstpflege**

Haushaltsstelle		Haushaltsansatz		Ergebnis der Jahresrechnung	Erläuterungen
Nr.	Bezeichnung	2018	2017	2016	Sonst. Amt DVM Vermerk
1	2	EUR	EUR	EUR	6
	Einnahmen				
.1100	Benutzungsgebühren	0	0	0,00	10
.1300	Einnahmen aus Verkauf	100	100	2.092,40	10
.1301	Einnahmen aus den Verkauf von Büchern "Erinnerungsjahr 2016"	50	0	7.232,60	10 K406
.1500	Sonstige Verwaltungs- und Betriebseinnahmen (vermischte Einnahmen) <i>Veranstaltungen Schloßklinik Abtsee</i>	1.000	0	25,00	10
.1501	Benutzungsgebühren Erinnerungsjahr 2016	0	0	3.570,90	10 K406
.1610	Erstattung vom Land: Pflege Ukrainer- Friedhof	1.200	1.200	1.196,25	12
.1710	Zuweisungen und Zuschüsse für laufende Zwecke vom Land (Historisches Marktfest)	0	18.500	0	10
.1760	Spenden (Sparkasse, Landesbank)	0	0	0,00	10
.1770	Spenden private Unternehmen (Raiba)	500	0	400,00	10
.1780	Spenden (z. B. Privatpersonen, Vereine)	0	0	0,00	10
	Einnahmen	2.850	19.800	14.517,15	
	Ausgaben				
.5000	Unterhalt der Grundstücke und baulichen Anlagen (Kriegerdenkm. Laufen, Leoben.) <i>und KZ-Denkmal: 2018: KZ-Denkmal Tittmoninger Straße</i>	4.000	1.500	0,00	12
.5001	Unterhalt Ukrainer-Friedhof (Friedelreut)	500	500	0,00	12
.5200	Geräte, Ausrüstungs- und Ausstattungsge- genstände, sonstige Gebrauchsgegenstände	500	50	35,00	7
.5400	Bewirtschaftung der Grundstücke und baulichen Anlagen	500	1.000	0,00	12
.5441	Strombezugskosten	600	500	448,59	1 a
.6300	weitere Betriebs- u. Sachausgaben (Stadtfest, Faschingszug) <i>Weihnachtsmarkt--> 7300.6300</i>	20.000	20.000	16.160,14	10
.6301	weitere Betriebs- u. Sachausgaben (200 Jahre Grenzziehung-Erinnerungsjahr)	0	0	93.876,93	10 K406
.6302	Stille-Nacht-Feierlichkeiten 2018	10.000	0	0	10
.6610	Mitgliedsbeiträge an Verbände, Vereine und dergl.	150	150	125,00	3
.6620	Vermischte Ausgaben (Salutkanone)	300	300	995,40	1 a
.6791	innere Verrechnungen (Salzachhalle für Heimspflege und Festspiele)	35.000	40.000	55.032,00	3
.6793	Innere Verrechnung (Bauhof, Wasserwerk, Kanal, Anlagen usw.)	25.000	13.860	23.330,59	3
.7170	Zuschüsse für laufende Zwecke an übrige Bereiche (Privatunternehmen)	200	200	0,00	3
.7180	Zuschüsse an Vereine: Mietzuschuß Alpenverein, Hist. Verein, Veteranen usw	25.000	25.000	19.903,56	3

A. Verwaltungshaushalt - Einzelpläne

Gemeinde **1 Stadt Laufen**
 Einzelplan **3 Wissenschaft, Forschung, Kulturpflege**
 Abschnitt **34 Heimat- und sonstige Kunstpflege**
 U-Abschnitt **3400 Heimat- und sonstige Kunstpflege**

Haushaltsstelle		Haushaltsansatz		Ergebnis der Jahresrechnung	Erläuterungen
Nr.	Bezeichnung	2018	2017	2016	Sonst. Amt DVM Vermerk
1	2	3	4	5	6
		EUR	EUR	EUR	
.7181	Zuschüsse an Private zur Ortsverschönerung (fr. 3600.7180)	200	1.000	0,00	1
	Ausgaben	121.950	104.060	209.907,21	
	UAB 3400 Zu-/Überschuss	-119.100	-84.260	-195.390,06	
	Einnahmen	2.850	19.800	14.517,15	
	Ausgaben	121.950	104.060	209.907,21	
	AB 34 Zu-/Überschuss	-119.100	-84.260	-195.390,06	

A. Verwaltungshaushalt - Einzelpläne

Gemeinde **1 Stadt Laufen**
 Einzelplan **3 Wissenschaft, Forschung, Kulturpflege**
 Abschnitt **35 Volksbildung**
 U-Abschnitt **3500 Volkshochschule**

Haushaltsstelle		Haushaltsansatz		Ergebnis der Jahresrechnung	Erläuterungen
Nr.	Bezeichnung	2018	2017	2016	Sonst. Amt DVM Vermerk
1	2	3	4	5	6
		EUR	EUR	EUR	
	Einnahmen				
.1770	Spenden private Unternehmen (Raiba)	0	0	0,00	1
.1780	Spenden (z. B. Privatpersonen, Vereine)	0	0	0,00	1
	Einnahmen	0	0	0,00	
	Ausgaben				
.4140	Angestelltenvergütungen (Raumpflegerin VHS)	350	350	360,96	2
.4340	Beiträge zu Versorgungskassen Angestellte	50	30	27,98	2
.4440	Beiträge zur gesetzl. Sozialversicherung Angestellte	100	70	72,41	2
.6620	Vermischte Ausgaben	0	0	0,00	1
.7000	Zuschuß an die VHS (Barzuschuss und Mietkosten- fiktiv) VHS-Verbund "Rupertwinkel"	55.000	40.000	40.089,95	1
	Ausgaben	55.500	40.450	40.551,30	
	UAB 3500 Zu-/Überschuss	-55.500	-40.450	-40.551,30	

Gemeinde **1 Stadt Laufen**
 Einzelplan **3 Wissenschaft, Forschung, Kulturpflege**
 Abschnitt **35 Volksbildung**
 U-Abschnitt **3520 Öffentliche Büchereien**

Haushaltsstelle		Haushaltsansatz		Ergebnis der Jahresrechnung	Erläuterungen
Nr.	Bezeichnung	2018	2017	2016	Sonst. Amt DVM Vermerk
1	2	EUR	EUR	EUR	6
	Einnahmen				
.1100	Benutzungsgebühren u. ähnliche Entgelte (Leihgebühren durch Stadtbücherei)	1.800	1.800	1.824,00	9
.1500	Sonst. Verwaltungs- u. Betriebseinnahmen (vermischte Einnahmen)	0	0	0,00	9
.1770	Spenden private Unternehmen (Raiba)	0	0	200,00	9
.1780	Spenden (z. B. Privatpersonen, Vereine)	0	0	0,00	9
.2610	Säumniszuschläge	200	200	201,00	9
	Einnahmen	2.000	2.000	2.225,00	
	Ausgaben				
.4160	Beschäftigungsentgelte	7.200	6.800	5.521,42	2
.4340	Beiträge an Versorgungskassen	0	0	0,00	2
.4360	Versorgungskasse Geringverdiener	0	550	211,02	2
.4380	Beiträge zur Versorgungskasse Geringverdiener	550	0	0	2
.4440	Beiträge zur gesetzl. Sozialversicherung Angestellte	0	0	0,00	2
.4460	Arb. Geb. Ant. z. Sozvers. Bes 4	0	2.000	1.330,79	2
.4480	Beiträge z. gesetzl. Sozialversicherung -Sonstige-	2.200	0	0	2
.5200	Geräte, Ausstattungsgegenstände (Büchereieinrichtung)	500	500	951,17	9
.5300	Mieten und Pachten	3.000	3.000	2.770,32	1
.5400	Bewirtschaftung der Grundstücke und baulichen Anlagen	1.200	1.200	1.212,23	9
.5441	Strombezugskosten	200	200	110,83	1 a
.5900	Erwerb und Unterhalt von Büchern, Zeit- schriften und dergl.	7.200	3.000	3.047,92	9
.6400	Steuern, Versicherungen, Schadensfälle	400	900	862,74	4
.6520	Postgebühren, GEZ	0	0	0,00	1
.6524	Gebühren für Handy	150	150	112,56	1 a
.6620	Vermischte Ausgaben	100	100	41,11	9
	Ausgaben	22.700	18.400	16.172,11	
	UAB 3520 Zu-/Überschuss	-20.700	-16.400	-13.947,11	

A. Verwaltungshaushalt - Einzelpläne

Gemeinde **1 Stadt Laufen**
 Einzelplan **3 Wissenschaft, Forschung, Kulturpflege**
 Abschnitt **35 Volksbildung**
 U-Abschnitt **3550 Sonstige Volksbildung**

Haushaltsstelle		Haushaltsansatz		Ergebnis der Jahresrechnung	Erläuterungen
Nr.	Bezeichnung	2018	2017	2016	Sonst. Amt DVM Vermerk
		EUR	EUR	EUR	
1	2	3	4	5	6
	Einnahmen				
	Einnahmen	0	0	0,00	
	Ausgaben				
.7000	Zuschüsse für laufende Zwecke	1.000	1.000	627,00	1
	Ausgaben	1.000	1.000	627,00	
	UAB 3550 Zu-/Überschuss	-1.000	-1.000	-627,00	
	Einnahmen	2.000	2.000	2.225,00	
	Ausgaben	79.200	59.850	57.350,41	
	AB 35 Zu-/Überschuss	-77.200	-57.850	-55.125,41	

A. Verwaltungshaushalt - Einzelpläne

Gemeinde **1 Stadt Laufen**
 Einzelplan **3 Wissenschaft, Forschung, Kulturpflege**
 Abschnitt **36 Naturschutz, Denkmalschutz und -pflege**
 U-Abschnitt **3650 Denkmalschutz und -pflege**

Haushaltsstelle		Haushaltsansatz		Ergebnis der Jahresrechnung	Erläuterungen
Nr.	Bezeichnung	2018	2017	2016	Sonst. Amt DVM Vermerk
		EUR	EUR	EUR	
1	2	3	4	5	6
	Einnahmen	0	0	0,00	
	Ausgaben				
.5200	Hinweistafeln an Historischen Gebäuden (früher: 3600.5200)	500	500	0,00	12
.7110	Beitrag an den Entschädigungsfonds nach dem Denkmalschutzgesetz	5.600	4.800	4.738,00	3
.7180	Zuschüsse an Private für den Unterhalt historischen Gebäuden (früher:3600.7172)	5.000	5.000	0,00	11
	Ausgaben	11.100	10.300	4.738,00	
	UAB 3650 Zu-/Überschuss	-11.100	-10.300	-4.738,00	
	Einnahmen	0	0	0,00	
	Ausgaben	11.100	10.300	4.738,00	
	AB 36 Zu-/Überschuss	-11.100	-10.300	-4.738,00	
	Einnahmen	93.550	114.100	119.880,58	
	Ausgaben	401.100	356.740	450.879,19	
	EP 3 Zu-/Überschuss	-307.550	-242.640	-330.998,61	

Gemeinde **1 Stadt Laufen**
 Einzelplan **4 Soziale Sicherung**
 Abschnitt **43 Soziale Einrichtungen (ohne Einrichtungen der Jugendhilfe)**
 U-Abschnitt **4360 Soziale Einrichtungen für Aussiedler und Ausländer (Asylbewerber)**

Haushaltsstelle		Haushaltsansatz		Ergebnis der Jahresrechnung	Erläuterungen
Nr.	Bezeichnung	2018	2017	2016	Sonst. Amt DVM Vermerk
1	2	3	4	5	6
		EUR	EUR	EUR	
	Einnahmen				
.1620	Erstattungen vom Landkreis (Asylbewerberunterkunft)	4.000	8.400	7.811,31	1
	Einnahmen	4.000	8.400	7.811,31	
	Ausgaben				
.5000	Unterhalt der Grundstücke und baulichen Anlagen	1.000	1.000	333,91	1
.5200	Geräte, Ausrüstungs- und Ausstattungsge- genstände, sonstige Gebrauchsgegenstände	500	500	0,00	1
.5400	Bewirtschaftung der Grundstücke und baulichen Anlagen	3.000	2.000	2.791,16	1
.5441	Strombezugskosten	0	0	0,00	
.6400	Steuern, Versicherungen, Schadensfälle (Grundsteuer Poststraße 4)	700	0	0	4
.6523	Festnetzgebühren	500	550	374,66	5
.6793	Innere Verrechnung (Bauhof, Wasserwerk, Kanal, Anlagen usw.)	0	0	0,00	3
	Ausgaben	5.700	4.050	3.499,73	
	UAB 4360 Zu-/Überschuss	-1.700	4.350	4.311,58	
	Einnahmen	4.000	8.400	7.811,31	
	Ausgaben	5.700	4.050	3.499,73	
	AB 43 Zu-/Überschuss	-1.700	4.350	4.311,58	

Gemeinde **1 Stadt Laufen**
 Einzelplan **4 Soziale Sicherung**
 Abschnitt **46 Eigene Einrichtungen der Jugendhilfe**
 U-Abschnitt **4600 Einrichtung der Jugendhilfe**

Haushaltsstelle		Haushaltsansatz		Ergebnis der Jahresrechnung	Erläuterungen
Nr.	Bezeichnung	2018	2017	2016	Sonst. Amt DVM Vermerk
1	2	EUR	EUR	EUR	6
	Einnahmen				
.1100	Benutzungsgebühren	0	0	0,00	14
.1500	Sonstige Verwaltungs- und Betriebseinn. (Ferienprogramm)	500	500	384,00	10
.1770	Spenden private Unternehmen (Raiba)	0	0	0,00	10
.1780	Spenden (z. B. Privatpersonen, Vereine)	0	0	0,00	10
	Einnahmen	500	500	384,00	
	Ausgaben				
.4160	Beschäftigungsentgelte und dergl. (Jugendzentrum)	5.900	5.700	5.639,65	2
.4360	Zusatzversorgung für Geringverdiener	0	0	0,00	2
.4380	Beiträge zur Versorgungskasse Geringverdiener	200	0	0	2
.4440	Beiträge zur gesetzl. Sozialversicherung Tarifbeschäftigte	0	0	0,00	2
.4460	Arb. Geb. Ant. z. Sozvers. Bes 4	0	1.700	1.276,41	2
.4480	Beiträge z. gesetzl. Sozialversicherung -Sonstige-	1.800	0	0	2
.5000	Unterhalt des Gebäudes, Spielplätze, Skateranlage	1.000	2.000	624,95	7
.5200	Geräte, Ausstattungs- und Ausstattungsgegenstände <i>Ansatz f. Jugendarbeit und Seniorenarbeit gesamt 3.000 € (2013: 1.200 € 4600.5200 und 1.800 € 4900.7881)</i>	3.000	4.000	-48,26	14
.5201	Geräte für Kinderspielplätze und Skaterplatz (früher: 4630.5200)	10.000	10.000	4.321,73	7
.5202	Geräte und Ausstattungsgegenstände EDV	1.000	4.000	0	5
.5400	Bewirtschaftung der Grundstücke und baulichen Anlagen	2.000	4.000	33,84	14
.5441	Strombezugskosten	7.000	7.000	6.068,29	1 a
.6300	Weitere Verwaltungs- und Betriebsausgaben	3.000	3.000	2.029,11	14
.6370	Sachbedarf für EDV-Anlagen (Toner, Tintenpatronen)	100	100	37,78	5
.6400	Steuern, Versicherungen, Schadensfälle	50	100	83,30	4
.6520	Postgebühren, GEZ	200	200	145,58	1
.6523	Festnetzgebühren	400	400	377,01	5
.6791	Innere Verrechnungen (Salzachhalle)	3.000	2.800	4.109,00	3
.6793	Innere Verrechnung (Bauhof, Wasserwerk, Kanal, Anlagen usw.)	3.000	6.160	3.124,68	3
.7000	Zuschüsse für Jugendgruppen	200	500	0,00	1
.7180	Zuschüsse an Jugendliche (JugendCard)	150	150	120,00	10

A. Verwaltungshaushalt - Einzelpläne

Gemeinde **1 Stadt Laufen**
 Einzelplan **4 Soziale Sicherung**
 Abschnitt **46 Eigene Einrichtungen der Jugendhilfe**
 U-Abschnitt **4600 Einrichtung der Jugendhilfe**

Haushaltsstelle		Haushaltsansatz		Ergebnis der Jahresrechnung	Erläuterungen
Nr.	Bezeichnung	2018	2017	2016	Sonst. Amt DVM Vermerk
		EUR	EUR	EUR	
1	2	3	4	5	6
	Ausgaben	42.000	51.810	27.943,07	
	UAB 4600 Zu-/Überschuss	-41.500	-51.310	-27.559,07	

Gemeinde **1 Stadt Laufen**
 Einzelplan **4 Soziale Sicherung**
 Abschnitt **46 Eigene Einrichtungen der Jugendhilfe**
 U-Abschnitt **4640 Städt. Kindergarten Pfaffinger Straße 3**

Haushaltsstelle		Haushaltsansatz		Ergebnis der Jahresrechnung	Erläuterungen
Nr.	Bezeichnung	2018	2017	2016	Sonst. Amt DVM Vermerk
1	2	EUR	EUR	EUR	6
	Einnahmen				
.1100	Benutzungsgebühren	0	0	35.113,24	6
.1500	Sonstige Verwaltungs- u. Betriebsein- nahmen (Mittagessen KiGa)	0	0	15.279,40	6
.1700	Zuweisungen und Zuschüsse vom Bund	0	0	2.989,00	2
.1710	Zuweisungen u. Zuschüsse vom Land (Perso- nalkostenzu. städt. KiGa, auswärte KiGa)	0	0	122.001,36	2
.1711	Zuschuß Freistaat Bayern für Vorschulkinder (100 €)	0	0	16.800,00	2
.1720	Zuweisungen u. Zuschüsse vom Bezirk	0	0	0,00	2
.1770	Spenden private Unternehmen (Raiba)	0	0	116,67	6
.1780	Spenden (z. B. Privatpersonen, Vereine)	0	0	166,67	6
	Einnahmen	0	0	192.466,34	
	Ausgaben				
.4140	Vergütung für Beschäftigte	0	0	186.924,31	2
.4160	Beschäftigungsentgelte und dgl.	0	0	5.380,55	2
.4340	Beiträge zu Versorgungskassen Beschäftigte	0	0	15.678,57	2
.4360	Zusatzversorgung für Geringverdiener	0	0	416,85	2
.4440	Beiträge zur gesetzl. Sozialversicherung Beschäftigte	0	0	37.299,28	2
.4460	Arbeitgeberanteil Sozialversicherung	0	0	1.154,43	2
.4480	Beiträge z. gesetzl. Sozialversicherung -Sonstige-	0	0	0,00	2
.4500	Beihilfen, Unterstützungen und dgl.	0	0	56,88	2
.5000	Unterhalt der Gebäude	0	0	691,05	6
.5200	Geräte, Ausstattungs- u. Ausrüstungsge- stände	0	0	410,91	6
.5202	Geräte und Ausstattungsgegenstände EDV	0	0	0,00	5
.5400	Bewirtschaftung der Grundstücke und Anlagen	0	0	8.574,55	6
.5441	Strombezugskosten	0	0	2.087,28	1
.5600	Besondere Aufwendungen für Bedienstete	0	0	171,95	6
.5690	sonstige besondere Aufwendungen (Betriebsarzt, Impfungen usw.)	0	0	0,00	2
.5800	Lebensmittel für Kinder (Ostern, Weihnachten usw.)	0	0	113,94	6
.5830	Getränke für Kinder	0	0	1.836,14	6
.6021	Kindergartenbedarf (Bastelmaterial, Spiele, Kinderbücher)	0	0	2.118,10	6
.6300	Weitere Verwaltungs- und Betriebsausg. (Benutzung Salzachhalle Kleidermarkt)	0	0	3.154,53	6
.6322	EDV-Kosten an Dritte (Software): (früher 1100.6300)	0	0	0,00	5

A. Verwaltungshaushalt - Einzelpläne

Gemeinde **1 Stadt Laufen**
 Einzelplan **4 Soziale Sicherung**
 Abschnitt **46 Eigene Einrichtungen der Jugendhilfe**
 U-Abschnitt **4640 Städt. Kindergarten Pfaffinger Straße 3**

Haushaltsstelle		Haushaltsansatz		Ergebnis der Jahresrechnung	Erläuterungen
Nr.	Bezeichnung	2018	2017	2016	Sonst. Amt DVM Vermerk
1	2	EUR	EUR	EUR	6
.6370	Sachbedarf für EDV-Anlagen (Toner, Tintenpatronen)	0	0	125,26	5
.6380	Kosten Mittagessen für Kinder	0	0	15.389,15	6
.6400	Steuer, Versicherungen etc.	0	0	1.259,40	4
.6500	Bürobedarf	0	0	287,06	6
.6510	Bücher und Zeitschriften	0	0	163,51	6
.6520	Postgebühren, GEZ	0	0	35,00	6
.6523	Festnetzgebühren	0	0	613,64	5
.6540	Dienstreisen (Fahrkosten, Tagegelder)	0	0	916,13	6
.6620	Weitere allgemeine sächliche - Vermisch- te Ausgaben	0	0	177,75	6
.6790	Innere Verrechnungen (Verwaltung)	0	0	6.582,00	3
.6793	Innere Verrechnung (Bauhof, Wasserwerk, Kanal, Anlagen usw.)	0	0	1.950,76	3
.7000	Personalkostenzuschuß nach Art. 24 BayKi an auswärtige Kindergärten	0	0	34.595,53	2
.7180	Zuweisungen u. Zuschüsse für lfd. Zwecke übrige Bereiche <i>Zuschuß Vorschulkinder und Bundesmittel (Waldkindergarten n eu: 4645.7180)</i>	0	0	5.049,00	2
	Ausgaben	0	0	333.213,51	
	UAB 4640 Zu-/Überschuss	0	0	-140.747,17	

Gemeinde **1 Stadt Laufen**
 Einzelplan **4 Soziale Sicherung**
 Abschnitt **46 Eigene Einrichtungen der Jugendhilfe**
 U-Abschnitt **4641 Kinderkrippe Tittmoninger Straße**

Haushaltsstelle		Haushaltsansatz		Ergebnis der Jahresrechnung	Erläuterungen
Nr.	Bezeichnung	2018	2017	2016	Sonst. Amt DVM Vermerk
1	2	EUR	EUR	EUR	6
	Einnahmen				
.1100	Benutzungsgebühren	0	0	42.552,50	6
.1500	Sonstige Verwaltungs- und Betriebsein- nahmen (Mittagessen)	0	0	6.048,00	6
.1700	Zuweisungen und Zuschüsse vom Bund	0	0	17.181,95	2
.1710	Zuweisungen und Zuschüsse für laufende Zwecke vom Land	0	0	81.431,34	2
.1720	Zuweisungen u. Zuschüsse vom Bezirk	0	0	0,00	2
.1770	Spenden private Unternehmen (Raiba)	0	0	66,66	6
.1780	Spenden (z. B. Privatpersonen, Vereine)	0	0	166,66	6
	Einnahmen	0	0	147.447,11	
	Ausgaben				
.4140	Vergütung Beschäftigte	0	0	145.166,93	2
.4160	Beschäftigungsentgelte und dergl.	0	0	0,00	2
.4340	Beiträge zu Versorgungskassen Angestellte	0	0	11.822,21	2
.4360	Zusatzversorgung für Geringverdiener	0	0	0,00	2
.4440	Beiträge zur gesetzl. Sozialversicherung Angestellte	0	0	29.242,45	2
.4460	Arb. Geb. Ant. z. Sozvers. Bes 4	0	0	0,00	2
.5000	Unterhalt der Grundstücke und baulichen Anlagen	0	0	192,59	6
.5200	Geräte, Ausrüstungs- und Ausstattungsgeg enstände, sonstige Gebrauchsgegenstände	0	0	718,91	6
.5202	Geräte und Ausstattungsgegenstände EDV	0	0	0,00	5
.5400	Bewirtschaftung der Grundstücke und baulichen Anlagen	0	0	9.870,86	6
.5441	Strombezugskosten	0	0	1.299,48	1
.5600	Besondere Aufwendungen für Bedienstete	0	0	430,73	6
.5690	sonstige besondere Aufwendungen (Betriebsarzt, Impfungen usw.)	0	0	0,00	2
.5800	Lebensmittel für Kinder (Ostern, Weihnachten usw.)	0	0	71,41	6
.5830	Getränke für Kinder	0	0	812,03	6
.6021	Kinderkrippenbedarf (Bastelmaterial, Spiele, Kinderbücher)	0	0	576,60	6
.6322	EDV-Kosten an Dritte (Software): (früher 1100.6300)	0	0	0,00	5
.6370	Sachbedarf für EDV-Anlagen (Toner, Tintenpatronen)	0	0	125,26	5
.6380	Kosten Mittagessen für Kinder	0	0	6.119,34	6
.6400	Steuern, Versicherungen, Schadensfälle	0	0	811,08	4
.6500	Bürobedarf	0	0	286,59	6

A. Verwaltungshaushalt - Einzelpläne

Gemeinde **1 Stadt Laufen**
 Einzelplan **4 Soziale Sicherung**
 Abschnitt **46 Eigene Einrichtungen der Jugendhilfe**
 U-Abschnitt **4641 Kinderkrippe Tittmoninger Straße**

Haushaltsstelle		Haushaltsansatz		Ergebnis der Jahresrechnung	Erläuterungen
Nr.	Bezeichnung	2018	2017	2016	Sonst. Amt DVM Vermerk
1	2	EUR	EUR	EUR	6
.6520	Postgebühren, GEZ	0	0	35,00	6
.6523	Festnetzgebühren	0	0	613,64	5
.6540	Dienstreisen (Fahrtkosten, Tagegelder)	0	0	8,13	6
.6620	Vermischte Ausgaben	0	0	344,33	6
.6790	Innere Verrechnungen (Verwaltung)	0	0	4.926,00	3
.6793	Innere Verrechnung (Bauhof, Wasserwerk, Kanal, Anlagen usw.)	0	0	1.064,95	3
.7000	Personalkostenzuschuss nach Art. 24 BayKiBiG	0	0	0,00	2
.7180	Zuweisungen und Zuschüsse für lfd. Zwecke (Bundesmittel)	0	0	0,00	2
	Ausgaben	0	0	214.538,52	
	UAB 4641 Zu-/Überschuss	0	0	-67.091,41	

Gemeinde **1 Stadt Laufen**
 Einzelplan **4 Soziale Sicherung**
 Abschnitt **46 Eigene Einrichtungen der Jugendhilfe**
 U-Abschnitt **4642 Kindergarten Leobendorf**

Haushaltsstelle		Haushaltsansatz		Ergebnis der Jahresrechnung	Erläuterungen
Nr.	Bezeichnung	2018	2017	2016	Sonst. Amt DVM Vermerk
1	2	3	4	5	6
		EUR	EUR	EUR	
	Einnahmen				
.1700	Zuweisungen und Zuschüsse vom Bund	0	0	0,00	2
.1710	Zuweisungen und Zuschüsse für laufende Zwecke vom Land	84.000	65.500	69.384,38	2
.1711	Zuweisungen und Zuschüsse vom Freistaat Bayern (Vorschulkinder)	20.400	13.200	16.800,00	2
	<i>Vorschulkinder</i>				
	Einnahmen	104.400	78.700	86.184,38	
	Ausgaben				
.6400	Steuern, Versicherungen, Schadensfälle	900	900	300,20	4
.6720	Defizitausgleich, Betriebskostenzuschuß lt. Vertrag (früher 4750.7000)	35.000	35.000	8.942,37	2
.6793	Innere Verrechnung (Bauhof, Wasserwerk, Kanal, Anlagen usw.)	0	9.510	990,27	3
.7000	Personalkostenzuschüsse nach Art. 24 BayKi	159.000	127.000	134.622,48	2
.7180	Zuschuß Vorschulkinder vom Freistaat Bayern und Bundesmittel	22.100	13.200	16.800,00	2
	Ausgaben	217.000	185.610	161.655,32	
	UAB 4642 Zu-/Überschuss	-112.600	-106.910	-75.470,94	

A. Verwaltungshaushalt - Einzelpläne

Gemeinde **1 Stadt Laufen**
 Einzelplan **4 Soziale Sicherung**
 Abschnitt **46 Eigene Einrichtungen der Jugendhilfe**
 U-Abschnitt **4643 Kath. Kindergarten St. Agnes Laufen**

Haushaltsstelle		Haushaltsansatz		Ergebnis der Jahresrechnung	Erläuterungen
Nr.	Bezeichnung	2018	2017	2016	Sonst. Amt DVM Vermerk
1	2	3	4	5	6
		EUR	EUR	EUR	
	Einnahmen				
.1700	Zuweisung und Zuschüsse vom Bund	0	0	569,00	2
.1710	Zuweisungen und Zuschüsse für laufende Zwecke vom Land	198.000	185.500	216.464,75	2
.1711	Zuweisungen und Zuschüsse vom Freistaat Bayern (Vorschulkinder)	30.000	21.600	27.600,00	2
	<i>Vorschulkinder</i>				
	Einnahmen	228.000	207.100	244.633,75	
	Ausgaben				
.6300	Weitere Verwaltungs- u. Betriebsausg. (Benutzung Salzachhalle Kleidermarkt)	3.000	2.000	3.284,70	3
.6720	Defizitübernahme Kath. Kindergarten Laufen (früher: 4600.6720)	52.000	52.000	43.022,88	2
.7000	Personalkostenzuschuss nach Art. 24 BayK iBiG	386.000	359.000	420.450,01	2
.7180	Zuweisungen und Zuschüsse für übrige Bereiche	30.000	21.600	28.169,00	2
	<i>Vorschulkinder und Bundesmittel</i>				
	Ausgaben	471.000	434.600	494.926,59	
	UAB 4643 Zu-/Überschuss	-243.000	-227.500	-250.292,84	

Gemeinde **1 Stadt Laufen**
 Einzelplan **4 Soziale Sicherung**
 Abschnitt **46 Eigene Einrichtungen der Jugendhilfe**
 U-Abschnitt **4644 Kinderhort Tittmoninger Straße 47**

Haushaltsstelle		Haushaltsansatz		Ergebnis der Jahresrechnung	Erläuterungen
Nr.	Bezeichnung	2018	2017	2016	Sonst. Amt DVM Vermerk
1	2	EUR	EUR	EUR	6
	Einnahmen				
.1100	Benutzungsgebühren	0	0	61.484,00	6
.1500	Sonstige Verwaltungs- und Betriebsein- nahmen (Mittagessen)	0	0	31.665,10	6
.1710	Zuweisungen und Zuschüsse lt. BayKiBiG	0	0	98.084,81	2
.1720	Zuweisungen von Bezirk/Gemeinden	0	0	0,00	2
.1760	Spenden (Sparkasse, Landesbank)	0	0	0,00	6
.1770	Spenden private Unternehmen (Raiba)	0	0	66,67	6
.1780	Spenden (z. B. Privatpersonen, Vereine)	0	0	266,67	6
	Einnahmen	0	0	191.567,25	
	Ausgaben				
.4140	Beschäftigungsvergütungen	0	0	197.936,95	2
.4160	Beschäftigungsentgelte und dergl.	0	0	6.569,09	2
.4340	Beiträge zu Versorgungskassen Angestellte	0	0	16.039,61	2
.4360	Zusatzversorgung Geringverdiener	0	0	508,96	2
.4440	Beiträge zur gesetzl. Sozialversicherung Angestellte	0	0	39.169,34	2
.4460	Arb. Geb. Ant. z. Sozvers. Bes 4	0	0	2.019,04	2
.4500	Beihilfen, Unterstützungen und dergl.	0	0	0,00	2
.5000	Unterhalt der Grundstücke und baulichen Anlagen	0	0	550,97	6
.5200	Geräte, Ausrüstungs- und Ausstattungsgeg enstände, sonstige Gebrauchsgegenstände	0	0	174,47	6
.5202	Geräte und Ausstattungsgegenstände 5EDV	0	0	0,00	5
.5400	Bewirtschaftung der Grundstücke und baulichen Anlagen	0	0	8.060,95	6
.5441	Strombezugskosten	0	0	466,70	1
.5600	Besondere Aufwendungen für Bedienstete	0	0	136,99	6
.5690	sonstige besondere Aufwendungen (Betriebsarzt, Impfungen usw.)	0	0	0,00	2
.5800	Lebensmittel für Kinder (Ostern, Weihnachten, usw.)	0	0	119,94	6
.5830	Getränke für Kinder	0	0	461,60	6
.6021	Hortbedarf (Bastelmaterial, Spiele, Kinderbücher)	0	0	880,41	6
.6322	EDV-Kosten an Dritte (Software): (früher 1100.6300)	0	0	0,00	5
.6370	Sachbedarf für EDV-Anlagen (Toner, Tintenpatronen)	0	0	125,25	5
.6380	Kosten Mittagessen für Kinder	0	0	32.518,19	6
.6400	Steuern, Versicherungen, Schadensfälle	0	0	1.456,34	4
.6500	Bürobedarf	0	0	163,98	6

A. Verwaltungshaushalt - Einzelpläne

Gemeinde **1 Stadt Laufen**
 Einzelplan **4 Soziale Sicherung**
 Abschnitt **46 Eigene Einrichtungen der Jugendhilfe**
 U-Abschnitt **4644 Kinderhort Tittmoninger Straße 47**

Haushaltsstelle		Haushaltsansatz		Ergebnis der Jahresrechnung	Erläuterungen
Nr.	Bezeichnung	2018	2017	2016	Sonst. Amt DVM Vermerk
1	2	EUR	EUR	EUR	6
.6510	Bücher und Zeitschriften	0	0	41,53	6
.6520	Postgebühren, GEZ	0	0	35,00	6
.6523	Festnetzgebühren	0	0	613,76	5
.6540	Dienstreisen (Fahrtkosten, Tagegelder)	0	0	0,00	6
.6620	Vermischte Ausgaben	0	0	195,93	6
.6793	Innere Verrechnung (Bauhof, Wasserwerk, Kanal, Anlagen usw.)	0	0	8.336,38	3
.7180	Zuweisungen und Zuschüsse für übrige Bereiche (Frühförderung)	0	0	1.667,50	6
	Ausgaben	0	0	318.248,88	
	UAB 4644 Zu-/Überschuss	0	0	-126.681,63	

A. Verwaltungshaushalt - Einzelpläne

Gemeinde **1 Stadt Laufen**
 Einzelplan **4 Soziale Sicherung**
 Abschnitt **46 Eigene Einrichtungen der Jugendhilfe**
 U-Abschnitt **4645 Waldkindergarten Laufen**

Haushaltsstelle		Haushaltsansatz		Ergebnis der Jahresrechnung	Erläuterungen
Nr.	Bezeichnung	2018	2017	2016	Sonst. Amt DVM Vermerk
1	2	3	4	5	6
		EUR	EUR	EUR	
	Einnahmen				
.1700	Zuweisungen und Zuschüsse vom Bund	0	0	285,00	2
.1710	Zuweisungen und Zuschüsse für laufende Zwecke vom Land (Personalkostenzusch.)	25.100	23.000	26.896,76	2
.1711	Zuschuß Freistaat Bayern für Vorschulkinder (100 €)	4.800	3.600	6.000,00	2
	Einnahmen	29.900	26.600	33.181,76	
	Ausgaben				
.7000	Personalkostenzuschüsse BayKi	49.000	44.800	48.522,91	2
.7180	Zuweisungen und Zuschüsse für lfd. Zwecke (Vorschulkinder + Bundesmittel)	4.800	3.600	6.285,00	2
	Ausgaben	53.800	48.400	54.807,91	
	UAB 4645 Zu-/Überschuss	-23.900	-21.800	-21.626,15	

Gemeinde **1 Stadt Laufen**
 Einzelplan **4 Soziale Sicherung**
 Abschnitt **46 Eigene Einrichtungen der Jugendhilfe**
 U-Abschnitt **4646 Haus für Kinder (Kinderkrippe, Kindergarten, Kinderhort)**

Haushaltsstelle		Haushaltsansatz		Ergebnis der Jahresrechnung	Erläuterungen
Nr.	Bezeichnung	2018	2017	2016	Sonst. Amt DVM Vermerk
1	2	EUR	EUR	EUR	6
	Einnahmen				
.1100	Benutzungsgebühren	140.000	140.000	0	6
.1500	Sonstige Verwaltungs- und Betriebseinnahmen (Mittagessen)	51.000	51.000	0	6
.1710	Zuweisungen und Zuschüsse für laufende Zwecke vom Land (Personalkostenzusch.)	274.000	274.900	0	2
.1711	Zuschuß vom Land für Vorschulkinder (100 €/Kind)	14.400	20.400	0	2
.1720	Zuweisungen und Zuschüsse vom Bezirk	10.000	2.500	0	2
.1760	Spenden (Sparkasse, Landesbank)	100	0	0	6
.1770	Spenden private Unternehmen (Raiba)	100	400	0	6
.1780	Spenden (z. B. Privatpersonen, Vereine)	0	0	0	
	Einnahmen	489.600	489.200	0,00	
	Ausgaben				
.4140	Angestelltenvergütungen	575.000	535.500	0	2
.4160	Beschäftigungsentgelte und dergl.	0	18.900	0	2
.4340	Beiträge zu Versorgungskassen Angestellte	45.000	42.000	0	2
.4360	Zusatzversicherung für Geringverdiener	0	950	0	2
.4380	Beiträge zur Versorgungskasse Geringverdiener	0	0	0	2
.4440	Beiträge zur gesetzl. Sozialversicherung Angestellte	115.000	107.500	0	2
.4460	Arb. Geb. Ant. z. Sozvers. Bes 4	0	5.600	0	2
.4480	Beiträge z. gesetzl. Sozialversicherung -Sonstige-	0	0	0	2
.4500	Beihilfen, Unterstützungen und dergl.	0	80	0	2
.5000	Unterhalt der Grundstücke und baulichen Anlagen	5.000	5.000	0	6
.5200	Geräte, Ausrüstungs- und Ausstattungsgeg enstände, sonstige Gebrauchsgegenstände	3.500	3.500	0	6
.5202	Geräte und Ausstattungsgegenstände EDV	1.500	3.000	0	5
.5400	Bewirtschaftung der Grundstücke und baulichen Anlagen	19.000	19.000	0	6
.5441	Strombezugskosten	5.800	5.000	0	1 a
.5500	Haltung von Fahrzeugen	1.000	0	0	7
.5600	Besondere Aufwendungen für Bedienstete	3.700	3.750	0	6
.5690	sonstige besondere Aufwendungen (Betriebsarzt, Impfungen usw.)	4.000	3.000	0	2
.5800	Lebensmittel für Kinder (Ostern, Weihnachten usw.)	800	800	0	6
.5830	Getränke für Kinder	4.300	4.300	0	6
.6021	Kindergartenbedarf (Baselmaterial, Spiele, Kinderbücher)	4.000	4.400	0	6
.6300	Weitere Verwaltungs- und Betriebsausg. (Benutzung Salzachhalle Kleidermarkt)	3.000	2.000	0	3

A. Verwaltungshaushalt - Einzelpläne

Gemeinde **1 Stadt Laufen**
 Einzelplan **4 Soziale Sicherung**
 Abschnitt **46 Eigene Einrichtungen der Jugendhilfe**
 U-Abschnitt **4646 Haus für Kinder (Kinderkrippe, Kindergarten, Kinderhort)**

Haushaltsstelle		Haushaltsansatz		Ergebnis der Jahresrechnung	Erläuterungen
Nr.	Bezeichnung	2018	2017	2016	Sonst. Amt DVM Vermerk
1	2	3	4	5	6
		EUR	EUR	EUR	
.6322	EDV-Kosten an Dritte (Software): (früher 1100.6300)	1.500	1.500	0	5
.6370	Sachbedarf für EDV-Anlagen (Toner, Tintenpatronen)	1.000	1.050	0	5
.6380	Kosten Mittagessen für Kinder	51.000	51.000	0	
.6400	Steuern, Versicherungen, Schadensfälle	2.600	3.800	0	4
.6500	Bürobedarf	900	700	0	6
.6510	Bücher und Zeitschriften	650	400	0	6
.6520	Postgebühren, GEZ	300	300	0	5
.6523	Festnetzgebühren	1.800	1.800	0	5
.6540	Dienstreisen (Fahrtkosten, Tagegelder)	1.000	1.400	0	6
.6620	Vermischte Ausgaben	1.300	1.300	0	6
.6790	Innere Verrechnungen (Verwaltung)	10.000	13.500	0	
.6793	Innere Verrechnung (Bauhof, Wasserwerk, Kanal, Anlagen usw.)	10.000	12.080	0	3
.7180	Zuweisungen und Zuschüsse für lfd. Zwecke (Frühförderung)	10.000	2.500	0	6
	Ausgaben	882.650	855.610	0,00	
	UAB 4646 Zu-/Überschuss	-393.050	-366.410	0,00	

A. Verwaltungshaushalt - Einzelpläne

Gemeinde **1 Stadt Laufen**
 Einzelplan **4 Soziale Sicherung**
 Abschnitt **46 Eigene Einrichtungen der Jugendhilfe**
 U-Abschnitt **4647 Kinderbetreuungseinrichtungen außerhalb der Stadt Laufen**

Haushaltsstelle		Haushaltsansatz		Ergebnis der Jahresrechnung	Erläuterungen
Nr.	Bezeichnung	2018	2017	2016	Sonst. Amt DVM Vermerk
1	2	EUR	EUR	EUR	6
	Einnahmen				
.1710	Zuweisungen und Zuschüsse für laufende Zwecke vom Land	20.000	25.650	0	2
.1711	Zuweisungen und Zuschüsse vom Land (Vorschulkinder)	1.200	1.200	0	2
	Einnahmen	21.200	26.850	0,00	
	Ausgaben				
.7000	Personalkostenzuschüsse nach Art. 24 BayKiBiG	29.000	40.700	0	2
.7180	Zuweisungen und Zuschüsse für lfd. Zwecke (Vorschulkinder)	1.200	1.200	0	
	Ausgaben	30.200	41.900	0,00	
	UAB 4647 Zu-/Überschuss	-9.000	-15.050	0,00	
	Einnahmen	873.600	828.950	895.864,59	
	Ausgaben	1.696.650	1.617.930	1.605.333,80	
	AB 46 Zu-/Überschuss	-823.050	-788.980	-709.469,21	

A. Verwaltungshaushalt - Einzelpläne

Gemeinde **1 Stadt Laufen**
 Einzelplan **4 Soziale Sicherung**
 Abschnitt **47 Förderung anderer Träger der Wohlfahrtspflege**
 U-Abschnitt **4700 Förderung der Wohlfahrtspflege**

Haushaltsstelle		Haushaltsansatz		Ergebnis der Jahresrechnung	Erläuterungen
Nr.	Bezeichnung	2018	2017	2016	Sonst. Amt DVM Vermerk
1	2	EUR	EUR	EUR	6
	Einnahmen				
.1770	Spenden private Unternehmen (Raiba)	0	0	0,00	3
.1780	Spenden (z. B. Privatpersonen, Vereine)	0	0	0,00	3
	Einnahmen	0	0	0,00	
	Ausgaben				
.6610	Mitgliedsbeiträge (Betreuungsverein, Hospitzverein)	100	100	70,00	3
.7000	Zuschüsse an Soziale Dienste - Mieten VdK, Altencf. (BRK --> 1600.7000)	500	500	0,00	3
.7080	Beitrag Generationenbund für den mittleren u. nördl. Landkreis <i>alte HH.-St. 4900.7080</i>	1.500	0	0	1
	Ausgaben	2.100	600	70,00	
	UAB 4700 Zu-/Überschuss	-2.100	-600	-70,00	
	Einnahmen	0	0	0,00	
	Ausgaben	2.100	600	70,00	
	AB 47 Zu-/Überschuss	-2.100	-600	-70,00	

A. Verwaltungshaushalt - Einzelpläne

Gemeinde **1 Stadt Laufen**
 Einzelplan **4 Soziale Sicherung**
 Abschnitt **49 Sonstige soziale Angelegenheiten**
 U-Abschnitt **4900 Soziale Sicherung**

Haushaltsstelle		Haushaltsansatz		Ergebnis der Jahresrechnung	Erläuterungen
Nr.	Bezeichnung	2018	2017	2016	Sonst. Amt DVM Vermerk
1	2	EUR	EUR	EUR	6
	Einnahmen	0	0	0,00	
	Ausgaben				
.5200	Geräte, Ausrüstungs- und Ausstattungsgegenstände, sonstige Gebrauchsgegenstände <i>Ansatz f. Jugendarbeit und Seniorenarbeit gesamt 3.000 € (2012: 1.200 € 4600.5200 und 1.800 € 4900.5200 neu:4900.7881)</i>	0	1.800	186,70	14
.7080	Beitrag Generationenbund für den mittleren und nördlichen Landkreis <i>neue HH-St. lt. Statist. Landesamt: 4700.7080</i>	0	3.700	3.527,00	14
.7880	Sonstige soziale Leistungen - Familienförderung-Patengeschenke (früher 49.787)	4.000	4.000	3.582,00	4
.7881	sonstige soziale Leistungen: Seniorenarbeit <i>Ansatz f. Jugendarbeit und Seniorenarbeit gesamt 3.000 € (1.200 € 4600.5200 und 1.800 € 4900.7881)</i>	1.800	0	0	14
	Ausgaben	5.800	9.500	7.295,70	
	UAB 4900 Zu-/Überschuss	-5.800	-9.500	-7.295,70	

A. Verwaltungshaushalt - Einzelpläne

Gemeinde **1 Stadt Laufen**
 Einzelplan **4 Soziale Sicherung**
 Abschnitt **49 Sonstige soziale Angelegenheiten**
 U-Abschnitt **4901 "Sozialfond" der Stadt Laufen**

Haushaltsstelle		Haushaltsansatz		Ergebnis der Jahresrechnung	Erläuterungen
Nr.	Bezeichnung	2018	2017	2016	Sonst. Amt DVM Vermerk
1	2	3	4	5	6
	Einnahmen				
.1770	Spenden private Unternehmen (Raiba)	3.000	3.000	5.500,00	14
.1780	Spenden (z. B. Privatpersonen, Vereine)	2.000	2.000	3.850,50	14
.2810	Zuführung vom Vermögenshaushalt (Sonderrücklage Sozialfond) <i>ab 2017: 9100.2811</i>	0	0	0,00	3
	Einnahmen	5.000	5.000	9.350,50	
	Ausgaben				
.7880	weitere soziale Leistungen	4.000	4.000	2.738,14	14
.8601	Zuführung zum Vermögenshaushalt (Sonderrücklage Sozialfond) <i>ab 2017: 9100.8601</i>	1.000	1.000	6.612,36	3
	Ausgaben	5.000	5.000	9.350,50	
	UAB 4901 Zu-/Überschuss	0	0	0,00	
	Einnahmen	5.000	5.000	9.350,50	
	Ausgaben	10.800	14.500	16.646,20	
	AB 49 Zu-/Überschuss	-5.800	-9.500	-7.295,70	
	Einnahmen	882.600	842.350	913.026,40	
	Ausgaben	1.715.250	1.637.080	1.625.549,73	
	EP 4 Zu-/Überschuss	-832.650	-794.730	-712.523,33	

A. Verwaltungshaushalt - Einzelpläne

Gemeinde **1 Stadt Laufen**
 Einzelplan **5 Gesundheit, Sport, Erholung**
 Abschnitt **50 Gesundheitsverwaltung**
 U-Abschnitt **5000 Gesundheitsverwaltung**

Haushaltsstelle		Haushaltsansatz		Ergebnis der Jahresrechnung	Erläuterungen
Nr.	Bezeichnung	2018	2017	2016	Sonst. Amt DVM Vermerk
		EUR	EUR	EUR	
1	2	3	4	5	6
	Einnahmen				
	Einnahmen	0	0	0,00	
	Ausgaben				
.6620	Weitere allgemeine sächliche Ausgaben (Rattenbekämpfung u. dergl.)	500	600	0,00	7
	Ausgaben	500	600	0,00	
	UAB 5000 Zu-/Überschuss	-500	-600	0,00	
	Einnahmen	0	0	0,00	
	Ausgaben	500	600	0,00	
	AB 50 Zu-/Überschuss	-500	-600	0,00	

A. Verwaltungshaushalt - Einzelpläne

Gemeinde **1 Stadt Laufen**
 Einzelplan **5 Gesundheit, Sport, Erholung**
 Abschnitt **54 Sonst. Einr.u.Maßn. der Gesundheitspflege (Dorfhelferinnen-Station)**
 U-Abschnitt **5400 Sonst. Einr. u. Maßn. der Gesundheitspflege**

Haushaltsstelle		Haushaltsansatz		Ergebnis der Jahresrechnung	Erläuterungen
Nr.	Bezeichnung	2018	2017	2016	Sonst. Amt DVM Vermerk
		EUR	EUR	EUR	
1	2	3	4	5	6
	Einnahmen				
	Einnahmen	0	0	0,00	
	Ausgaben				
.7000	Zuschüsse für lfd. Zwecke	500	500	0,00	3
	Ausgaben	500	500	0,00	
	UAB 5400	Zu-/Überschuss	-500	-500	0,00
		0	0	0,00	
	Einnahmen	0	0	0,00	
	Ausgaben	500	500	0,00	
	AB 54	Zu-/Überschuss	-500	-500	0,00

A. Verwaltungshaushalt - Einzelpläne

Gemeinde **1 Stadt Laufen**
 Einzelplan **5 Gesundheit, Sport, Erholung**
 Abschnitt **55 Förderung des Sports**
 U-Abschnitt **5500 Förderung des Sports**

Haushaltsstelle		Haushaltsansatz		Ergebnis der Jahresrechnung	Erläuterungen
Nr.	Bezeichnung	2018	2017	2016	Sonst. Amt DVM Vermerk
1	2	EUR	EUR	EUR	6
	Einnahmen				
.1760	Spenden (Sparkasse, Landesbank)	400	400	400,00	1
.1770	Zuweisungen und Zuschüsse (Raiba, private Unternehmen)	0	0	0,00	1
.1780	Spenden (z. B. Privatpersonen, Vereine)	0	0	0,00	1
	Einnahmen	400	400	400,00	
	Ausgaben				
.7000	Zuschüsse f. lfd. Zwecke an Sportver- bände, Vereine usw.	15.000	15.000	16.852,48	1
	Ausgaben	15.000	15.000	16.852,48	
	UAB 5500 Zu-/Überschuss	-14.600	-14.600	-16.452,48	
	Einnahmen	400	400	400,00	
	Ausgaben	15.000	15.000	16.852,48	
	AB 55 Zu-/Überschuss	-14.600	-14.600	-16.452,48	

A. Verwaltungshaushalt - Einzelpläne

Gemeinde **1 Stadt Laufen**
 Einzelplan **5 Gesundheit, Sport, Erholung**
 Abschnitt **56 Eigene Sportstätten**
 U-Abschnitt **5600 Eigene Sportstätten**

Haushaltsstelle		Haushaltsansatz		Ergebnis der Jahresrechnung	Erläuterungen
Nr.	Bezeichnung	2018	2017	2016	Sonst. Amt DVM Vermerk
1	2	3	4	5	6
	Einnahmen				
.1100	Benutzungsgebühren	0	0	0,00	1
	Einnahmen	0	0	0,00	
	Ausgaben				
.5000	Unterhaltung der Grundstücke und baulichen Anlagen <i>Überprüfung 38 Flutlichtmasten</i>	12.000	1.000	551,61	7
.5400	Bewirtschaftung der Grundstücke und baulichen Anlagen	17.000	15.000	15.524,24	7
.5500	Haltung von Fahrzeugen (Rasenpflege)	4.000	3.000	3.679,57	7
.5600	Besondere Aufwendungen für Bedienstete	1.000	0	0,00	7
.6400	Steuern, Versicherungen, Schadensfälle	1.200	1.300	1.335,42	4
.6793	Innere Verrechnung (Bauhof, Wasserwerk, Kanal, Anlagen usw.)	5.000	5.180	10.044,75	3
	Ausgaben	40.200	25.480	31.135,59	
	UAB 5600 Zu-/Überschuss	-40.200	-25.480	-31.135,59	
	Einnahmen	0	0	0,00	
	Ausgaben	40.200	25.480	31.135,59	
	AB 56 Zu-/Überschuss	-40.200	-25.480	-31.135,59	

Gemeinde **1 Stadt Laufen**
 Einzelplan **5 Gesundheit, Sport, Erholung**
 Abschnitt **57 Badeanstalten**
 U-Abschnitt **5700 Strandbad Abtsee**

Haushaltsstelle		Haushaltsansatz		Ergebnis der Jahresrechnung	Erläuterungen
Nr.	Bezeichnung	2018	2017	2016	Sonst. Amt DVM Vermerk
1	2	EUR	EUR	EUR	6
	Einnahmen				
.1100	Benutzungsgebühren	0	0	0,00	1
.1400	Mieten und Pachten	0	0	1.250,00	1 a
	Einnahmen	0	0	1.250,00	
	Ausgaben				
.4160	Beschäftigungsentgelte und dergl.	0	0	0,00	2
.4500	Beihilfen, Unterstützungen und dgl.	0	0	0,00	2
.5000	Unterh. d. Grundstücke und baul. Anlagen (Umkleideräume, sanitäre Einricht. usw)	1.000	1.000	555,49	7
.5200	Geräte, Ausrüstungsgegenst. sonst. Gebrauchsgegenstände	0	0	0,00	7
.5400	Bewirtschaftung der Grundstücke und baulichen Anlagen	100	100	180,90	7
.6300	Weitere Verwaltungs- und Sachausgaben	0	0	0,00	7
.6400	Steuern, Versicherungen, Schadensfälle	200	200	140,54	4
.6620	Vermischte Ausgaben	0	0	0,00	7
.6793	Innere Verrechnung (Bauhof, Wasserwerk, Kanal, Anlagen usw.)	2.000	0	1.849,82	3
.6800	Kalkulatorische Kosten, Abschreibungen	7.200	5.000	1.749,32	3
.6850	Verzinsung des Anlagekapitals	8.800	6.000	1.686,49	3
	Ausgaben	19.300	12.300	6.162,56	
	UAB 5700 Zu-/Überschuss	-19.300	-12.300	-4.912,56	
	Einnahmen	0	0	1.250,00	
	Ausgaben	19.300	12.300	6.162,56	
	AB 57 Zu-/Überschuss	-19.300	-12.300	-4.912,56	

Gemeinde **1 Stadt Laufen**
 Einzelplan **5 Gesundheit, Sport, Erholung**
 Abschnitt **58 Park, Gartenanlagen**
 U-Abschnitt **5800 Park, Gartenanlagen**

Haushaltsstelle		Haushaltsansatz		Ergebnis der Jahresrechnung	Erläuterungen
Nr.	Bezeichnung	2018	2017	2016	Sonst. Amt DVM Vermerk
1	2	EUR	EUR	EUR	6
	Einnahmen				
.1100	Benutzungsgebühren	0	0	0,00	1
.1300	Einnahmen aus Verkauf	0	0	0,00	3
.1600	Erstattung vom Bund	0	0	0,00	3
.1693	Innere Verrechnung (Vergütung Bauhof, Wasserwerk, Kanal, Anlagen usw.)	85.000	8.030	84.816,26	3
.1710	Zuweisungen und Zuschüsse für laufende Zwecke v. Land (z. B. Integrationszusch)	0	0	0,00	3
.1740	Zuweisungen und Zuschüsse vom sonstigen öffentlichen Bereich	0	0	0,00	3
.1770	Spenden private Unternehmen (Raiba)	0	0	250,00	3
.1780	Spenden (z. B. Privatpersonen, Vereine)	0	0	200,00	3
	Einnahmen	85.000	8.030	85.266,26	
	Ausgaben				
.4140	Vergütung für Beschäftigte	84.500	84.500	82.178,21	2
.4160	Beschäftigungsentgelte und dergl.	1.300	1.700	1.545,28	2
.4340	Beiträge zu Versorgungskassen Beschäftigte	6.500	6.500	6.810,35	2
.4360	Zusatzversorgung für Geringverdiener	0	130	119,60	2
.4380	Beiträge zur Versorgungskasse Geringverdiener	100	0	0	2
.4440	Beiträge zur gesetzl. Sozialversicherung Beschäftigte	16.800	16.800	16.273,09	2
.4460	Arb. Geb. Ant. z. Sozvers. Bes 4	0	500	504,38	2
.4480	Beiträge z. gesetzl. Sozialversicherung -Sonstige-	400	0	0	2
.4500	Beihilfen, Unterstützungen und dergl.	50	20	18,96	2
.5000	Unterhaltung der Grundstücke und baulichen Anlagen <i>Baumkataster</i>	17.000	8.000	6.260,79	7
.5100	Unterhaltung des sonstigen unbeweglichen Vermögens	1.000	1.000	614,75	7
.5200	Geräte, Ausstatt. -u. Ausrüstungsgegenst sonst. Gebrauchsgegenstände	2.000	2.000	1.760,04	7
.5400	Bewirtschaftung der Grundstücke und baulichen Anlagen	500	500	1.104,17	7
.5441	Strombezugskosten	600	2.000	601,53	1 a
.5500	Haltung von Fahrzeugen	14.000	12.000	13.804,85	7
.5600	Besondere Aufwendungen für Bedienstete	3.000	3.000	0,00	7
.6300	Weitere Verwaltungs- und Betriebsausgaben	500	500	0,00	7
.6793	Innere Verrechnung (Bauhof, Wasserwerk, Kanal, Anlagen usw.)	100.000	0	95.016,17	3

A. Verwaltungshaushalt - Einzelpläne

Gemeinde **1 Stadt Laufen**
 Einzelplan **5 Gesundheit, Sport, Erholung**
 Abschnitt **58 Park, Gartenanlagen**
 U-Abschnitt **5800 Park, Gartenanlagen**

Haushaltsstelle		Haushaltsansatz		Ergebnis der Jahresrechnung	Erläuterungen
Nr.	Bezeichnung	2018	2017	2016	Sonst. Amt DVM Vermerk
		EUR	EUR	EUR	
1	2	3	4	5	6
	Ausgaben	248.250	139.150	226.612,17	
	UAB 5800 Zu-/Überschuss	-163.250	-131.120	-141.345,91	
	Einnahmen	85.000	8.030	85.266,26	
	Ausgaben	248.250	139.150	226.612,17	
	AB 58 Zu-/Überschuss	-163.250	-131.120	-141.345,91	

A. Verwaltungshaushalt - Einzelpläne

Gemeinde **1 Stadt Laufen**
 Einzelplan **5 Gesundheit, Sport, Erholung**
 Abschnitt **59 Sonst. Erholungseinrichtungen (Campingpl.Wanderwege, Besucherlenkung)**
 U-Abschnitt **5900 Campingplatz, Besucherlenkungszentrum Haarmoos, Rad- u. Wanderwege**

Haushaltsstelle		Haushaltsansatz		Ergebnis der Jahresrechnung	Erläuterungen
Nr.	Bezeichnung	2018	2017	2016	Sonst. Amt DVM Vermerk
1	2	EUR	EUR	EUR	6
	Einnahmen				
.1100	Benutzungsgebühren	0	0	0,00	3
.1500	Sonst. Verwaltungs- und Betriebseinnahmen (vermischte Einnahmen)	0	0	0,00	3
	Einnahmen	0	0	0,00	
	Ausgaben				
.5000	Unterhaltung der Grundstücke und baulichen Anlagen	500	500	1.002,58	7
.5100	Unterhaltung des sonstigen unbeweglichen Vermögens	100	100	91,26	7
.5200	Geräte, Ausst. -u. Ausrüstungsgegenstände sonst. Gebrauchsgegenstände	100	100	0,00	7
.5300	Mieten und Pachten	50	20	0,00	1 a
.5400	Bewirtschaftung der Grundstücke und baulichen Anlagen	200	200	119,74	7
.5441	Strombezugskosten	100	100	0,00	1 a
.6793	Innere Verrechnung (Bauhof, Wasserwerk, Kanal, Anlagen usw.)	1.000	1.660	445,04	3
	Ausgaben	2.050	2.680	1.658,62	
	UAB 5900 Zu-/Überschuss	-2.050	-2.680	-1.658,62	
	Einnahmen	0	0	0,00	
	Ausgaben	2.050	2.680	1.658,62	
	AB 59 Zu-/Überschuss	-2.050	-2.680	-1.658,62	
	Einnahmen	85.400	8.430	86.916,26	
	Ausgaben	325.800	195.710	282.421,42	
	EP 5 Zu-/Überschuss	-240.400	-187.280	-195.505,16	

A. Verwaltungshaushalt - Einzelpläne

Gemeinde **1 Stadt Laufen**
 Einzelplan **6 Bau- und Wohnungswesen, Verkehr**
 Abschnitt **60 Bauverwaltung**
 U-Abschnitt **6000 Bauverwaltung**

Haushaltsstelle		Haushaltsansatz		Ergebnis der Jahresrechnung	Erläuterungen
Nr.	Bezeichnung	2018	2017	2016	Sonst. Amt DVM Vermerk
		EUR	EUR	EUR	
1	2	3	4	5	6
	Einnahmen	0	0	0,00	
	Ausgaben				
.4140	Beschäftigte	145.800	145.800	114.820,96	2
.4340	Beiträge zur Versorgungskasse	11.500	11.500	9.441,85	2
.4440	Beiträge zur gesetzl. Sozialversicherung	30.000	30.000	22.776,42	2
.4500	Beihilfen, Unterstützungen und dergl.	0	0	0,00	2
.6322	EDV-Kosten an Dritte (Software):	3.500	3.500	1.941,37	5
	Straßenverz., bec (früher 1100.6300)				
.6370	Sachbedarf für EDV-Anlagen (Toner, Tintenpatronen)	2.100	1.600	735,54	5
.6500	Bürobedarf	150	150	0	
.6510	Bücher und Zeitschriften	500	500	267,14	1
	Ausgaben	193.550	193.050	149.983,28	
	UAB 6000 Zu-/Überschuss	-193.550	-193.050	-149.983,28	
	Einnahmen	0	0	0,00	
	Ausgaben	193.550	193.050	149.983,28	
	AB 60 Zu-/Überschuss	-193.550	-193.050	-149.983,28	

A. Verwaltungshaushalt - Einzelpläne

Gemeinde **1 Stadt Laufen**
 Einzelplan **6 Bau- und Wohnungswesen, Verkehr**
 Abschnitt **61 Städtebauliche Planung, Städtebauförderung, Vermessung, Bauordnung**
 U-Abschnitt **6100 Städtebauliche Planung, Städtebauförderung**

Haushaltsstelle		Haushaltsansatz		Ergebnis der Jahresrechnung	Erläuterungen
Nr.	Bezeichnung	2018	2017	2016	Sonst. Amt DVM Vermerk
1	2	EUR	EUR	EUR	6
	Einnahmen				
.1500	Sonstige Verwaltungs- und Betriebseinnahmen (Zahlungen für Ausgleichsflächen) <i>steuerl. Bescheinigungne etc.</i>	500	500	0,00	11
.1710	Zusch. v. Land für Feinuntersuchungen, städtebaul. Beratung	15.000	8.500	0,00	11
	Einnahmen	15.500	9.000	0,00	
	Ausgaben				
.6000	Kosten für die Aufstellung von Flächennutzungsplänen o. ä. <i>(Bebauungspläne im Verm.HH zu jeweiligen Baugebiet)</i>	25.000	10.000	1.286,32	12
.6300	ALB-Daten Verm.-Amt	3.000	3.000	2.340,00	12
.6500	Bürobedarf	100	200	0,00	1
.6550	Sachverständigen Kosten: Feinuntersuchungen, städtebaul. Beratung <i>allg. städtebaul. Beratung K+P, Beratung f. VGV-Verfahren (SEK-Erstellung)</i>	35.000	20.000	47.753,46	11
	Ausgaben	63.100	33.200	51.379,78	
	UAB 6100 Zu-/Überschuss	-47.600	-24.200	-51.379,78	

A. Verwaltungshaushalt - Einzelpläne

Gemeinde **1 Stadt Laufen**
 Einzelplan **6 Bau- und Wohnungswesen, Verkehr**
 Abschnitt **61 Städtebauliche Planung, Städtebauförderung, Vermessung, Bauordnung**
 U-Abschnitt **6103 Ökomodellregion**

Haushaltsstelle		Haushaltsansatz		Ergebnis der Jahresrechnung	Erläuterungen
Nr.	Bezeichnung	2018	2017	2016	Sonst. Amt DVM Vermerk
		EUR	EUR	EUR	
1	2	3	4	5	6
	Einnahmen	0	0	0,00	
	Ausgaben				
.6540	Dienstreisen (Fahrtkosten, Tagegelder)	100	100	0	2
.6580	Sonstige Geschäftsausgaben	100	100	0	1
.6610	Mitgliedsbeiträge an Verbände, Vereine und dergl.	9.000	9.000	0	1
	Ausgaben	9.200	9.200	0,00	
	UAB 6103 Zu-/Überschuss	-9.200	-9.200	0,00	
	Einnahmen	15.500	9.000	0,00	
	Ausgaben	72.300	42.400	51.379,78	
	AB 61 Zu-/Überschuss	-56.800	-33.400	-51.379,78	

A. Verwaltungshaushalt - Einzelpläne

Gemeinde **1 Stadt Laufen**
 Einzelplan **6 Bau- und Wohnungswesen, Verkehr**
 Abschnitt **62 Wohnungsbauförderung und Wohnungsfürsorge**
 U-Abschnitt **6200 Wohnbauförderung, Wohnungsfürsorge (Wohnbaugebiete)**

Haushaltsstelle		Haushaltsansatz		Ergebnis der Jahresrechnung	Erläuterungen
Nr.	Bezeichnung	2018	2017	2016	Sonst. Amt DVM Vermerk
		EUR	EUR	EUR	
1	2	3	4	5	6
	Einnahmen				
.1500	Sonst. Verwaltungs- und Betriebseinnahmen	0	0	0,00	4
.2060	Zinseinnahmen Darlehen von öffentlichen Sonderrechnungen (Obb. Heimstätte)	1.000	1.000	997,02	4
.2070	Zinseinn. aus Darlehen von übrigen Bereichen (Selbsth. Salzachkr.)	850	1.050	1.261,36	4
	Einnahmen	1.850	2.050	2.258,38	
	Ausgaben				
.7180	Zuschüsse - Regenerative Energien: Solar Regenwassernutzung (früher 62.7000)	500	750	500,00	12
	Ausgaben	500	750	500,00	
	UAB 6200 Zu-/Überschuss	1.350	1.300	1.758,38	
	Einnahmen	1.850	2.050	2.258,38	
	Ausgaben	500	750	500,00	
	AB 62 Zu-/Überschuss	1.350	1.300	1.758,38	

Gemeinde **1 Stadt Laufen**
 Einzelplan **6 Bau- und Wohnungswesen, Verkehr**
 Abschnitt **63 Gemeindestraßen, Wege, Brücken**
 U-Abschnitt **6300 Gemeindestraßen, Wege, Brücken, Bauhof**

Haushaltsstelle		Haushaltsansatz		Ergebnis der Jahresrechnung	Erläuterungen
Nr.	Bezeichnung	2018	2017	2016	Sonst. Amt DVM Vermerk
1	2	EUR	EUR	EUR	6
	Einnahmen				
.1100	Benutzungsgebühren	5.000	5.200	5.206,79	3
.1120	USt - voller Steuersatz (Photovoltaikanlage)	2.300	2.300	2.147,39	12
.1300	Einnahmen aus Verkauf	1.000	650	3.573,66	3
.1400	Mieten und Pachten	10.000	10.000	7.950,00	1 a
.1500	Sonstige Verwaltungs- und Betriebsein- nahmen (Photovoltaik: neu 6300.1510)	100	100	0,00	3
.1510	Einnahmen Photovoltaikanlage Bauhof	12.000	12.000	11.302,07	12
.1692	Innere Verrechnungen (Miete)	32.000	32.000	32.079,00	3
.1693	Innere Verrechnung (Vergütung Bauhof, Wasserwerk, Kanal, Anlagen usw.)	282.000	140.000	284.501,24	3
.1710	Zuweisungen und Zuschüsse vom Land (KFZ- Steuersatzverbund)	111.000	110.000	111.500,00	3
.1740	Zuweisungen und Zuschüsse vom sonstigen öffentl. Bereich (ABM)	0	0	0,00	3
	Einnahmen	455.400	312.250	458.260,15	
	Ausgaben				
.4140	Vergütung für Beschäftigte	303.000	303.000	287.094,23	2
.4160	Beschäftigungsentgelte und dergl. (Geringfügig Beschäftigte)	7.000	0	3.005,30	2
.4340	Beiträge zu Versorgungskassen Beschäftigte	24.000	24.000	23.790,10	2
.4360	Zusatzversorgung für Geringverdiener	0	0	232,82	2
.4380	Beiträge zur Versorgungskasse Geringverdiener	0	0	0	2
.4440	Beiträge zur gesetzl. Sozialversicherung Beschäftigte	60.500	60.500	56.723,43	2
.4460	Arb. Geb. Ant. z. Sozvers. Bes 4	0	0	559,55	2
.4480	Beiträge z. gesetzl. Sozialversicherung -Sonstige-	0	0	0	2
.4500	Beihilfen, Unterstützungen und dergl.	50	60	37,92	2
.5000	Unterhalt der Grundstücke und baulichen Anlagen	7.000	7.000	1.534,37	7
.5100	Unterhalt des sonstigen unbeweglichen Vermögens (Straßen, Wege und dergl.)	200.000	200.000	172.673,82	7
.5101	Verkehrsschilder <i>2018: 4.000 € f. Parkraumkonzept</i>	10.000	7.000	3.795,41	7
.5110	Unterhalt Europasteg	15.000	15.000	13.031,35	7
.5120	Material auf Lager	2.000	4.000	1.414,72	7
.5200	Geräte, Ausstattungs- und Ausrüstungsgegenstände (Geräte)	5.000	5.000	5.348,78	7
.5300	Mieten und Pachten	0	0	0,00	1
.5400	Bewirtschaftung der Grundstücke und baulichen Anlagen - Bauhof	5.000	4.000	4.901,52	7
.5441	Strombezugskosten	5.000	4.000	3.852,07	1 a

Gemeinde **1 Stadt Laufen**
 Einzelplan **6 Bau- und Wohnungswesen, Verkehr**
 Abschnitt **63 Gemeindestraßen, Wege, Brücken**
 U-Abschnitt **6300 Gemeindestraßen, Wege, Brücken, Bauhof**

Haushaltsstelle		Haushaltsansatz		Ergebnis der Jahresrechnung	Erläuterungen
Nr.	Bezeichnung	2018	2017	2016	Sonst. Amt DVM Vermerk
1	2	3	4	5	6
		EUR	EUR	EUR	
.5500	Haltung von Fahrzeugen (Straßenunterhaltungsfahrzeuge)	13.000	15.000	11.334,76	7
.5600	Besondere Aufwendungen für Bedienstete	8.000	4.000	4.732,93	7
.5690	sonstige besondere Aufwendungen (Betriebsarzt, Impfungen usw.)	2.000	1.000	0	2
.6300	Weitere Betriebsausgaben (Verbrauchsmittel, Straßen, Bauhof)	800	800	0,00	7
.6322	EDV-Kosten an Dritte (Software): (früher 1100.6300)	500	1.200	216,74	5
.6370	Sachbedarf für EDV-Anlagen (Toner, Tintenpatronen)	200	200	0,00	5
.6400	Steuern, Versicherungen, Schadensfälle	2.000	2.000	292,86	4
.6410	USt - Zahlungen Photovoltaikanlage	2.300	2.300	2.717,72	12
.6500	Geschäftsausgaben - Bürobedarf	500	500	480,63	7
.6510	Bücher und Zeitschriften	1.500	1.500	1.525,23	7
.6520	Postgebühren, GEZ	800	900	769,68	1
.6523	Festnetzgebühren	400	220	244,19	5
.6524	Gebühren für Handy	2.800	3.000	2.746,93	1 a
.6540	Dienstreisen-Reisekosten-Entschädigung für privateigenen PKW	700	700	735,31	2
.6550	Sachverständigenkosten (Erstellung Straßenbestandsverzeichnis)	20.000	0	0	12
.6620	Vermischte Ausgaben	400	200	305,42	7
.6790	Innere Verrechnungen (Anteil Strassenent wässerung - Verw.-Kosten Bauhof)	186.000	185.600	187.031,00	3
.6793	Innere Verrechnung (Bauhof, Wasserwerk, Kanal, Anlagen usw.)	45.000	0	43.859,20	3
	Ausgaben	930.450	852.680	834.987,99	
	UAB 6300 Zu-/Überschuss	-475.050	-540.430	-376.727,84	
	Einnahmen	455.400	312.250	458.260,15	
	Ausgaben	930.450	852.680	834.987,99	
	AB 63 Zu-/Überschuss	-475.050	-540.430	-376.727,84	

A. Verwaltungshaushalt - Einzelpläne

Gemeinde **1 Stadt Laufen**
 Einzelplan **6 Bau- und Wohnungswesen, Verkehr**
 Abschnitt **67 Straßenbeleuchtung und -reinigung**
 U-Abschnitt **6700 Straßenbeleuchtung**

Haushaltsstelle		Haushaltsansatz		Ergebnis der Jahresrechnung	Erläuterungen
Nr.	Bezeichnung	2018	2017	2016	Sonst. Amt DVM Vermerk
		EUR	EUR	EUR	
1	2	3	4	5	6
	Einnahmen				
	Einnahmen	0	0	0,00	
	Ausgaben				
.5100	Unterhaltung des sonst. unbeweglichen Vermögens (Straßenbeleuchtung)	1.000	1.000	571,34	1 a
.5441	Strombezugskosten	30.000	32.000	28.778,64	1 a
.6793	Innere Verrechnung (Bauhof, Wasserwerk, Kanal, Anlagen usw.)	1.500	2.210	585,71	3
	Ausgaben	32.500	35.210	29.935,69	
	UAB 6700 Zu-/Überschuss	-32.500	-35.210	-29.935,69	

Gemeinde **1 Stadt Laufen**
 Einzelplan **6 Bau- und Wohnungswesen, Verkehr**
 Abschnitt **67 Straßenbeleuchtung und -reinigung**
 U-Abschnitt **6750 Straßenreinigung**

Haushaltsstelle		Haushaltsansatz		Ergebnis der Jahresrechnung	Erläuterungen
Nr.	Bezeichnung	2018	2017	2016	Sonst. Amt DVM Vermerk
1	2	EUR	EUR	EUR	6
	Einnahmen				
.1500	Sonstige Verw.- und Betriebseinnahmen (Erst. Winterdienst Straßenbauamt usw.)	5.000	5.000	4.290,51	7
	Einnahmen	5.000	5.000	4.290,51	
	Ausgaben				
.4340	Beiträge zu Versorgungskassen Beschäftigte	0	0	0,00	2
.4440	Beiträge zur gesetzl. Sozialversicherung Beschäftigte	0	0	0,00	2
.5100	Unterhaltung des sonstigen unbeweglichen Vermögens (Winterdienst)	15.000	20.000	12.758,54	7
.5200	Geräte, Ausstattungs- und Ausrüstungsgegenstände	2.000	2.000	1.041,28	7
.6200	Kosten f. v. Dritten Übernommene Straßen reinigung einschl. Schneeräumen	40.000	45.000	13.582,97	7
.6793	Innere Verrechnung (Bauhof, Wasserwerk, Kanal, Anlagen usw.)	45.000	30.000	43.609,49	3
	Ausgaben	102.000	97.000	70.992,28	
	UAB 6750 Zu-/Überschuss	-97.000	-92.000	-66.701,77	
	Einnahmen	5.000	5.000	4.290,51	
	Ausgaben	134.500	132.210	100.927,97	
	AB 67 Zu-/Überschuss	-129.500	-127.210	-96.637,46	

Gemeinde **1 Stadt Laufen**
 Einzelplan **6 Bau- und Wohnungswesen, Verkehr**
 Abschnitt **68 Parkeinrichtungen**
 U-Abschnitt **6800 Parkeinrichtungen**

Haushaltsstelle		Haushaltsansatz		Ergebnis der Jahresrechnung	Erläuterungen
Nr.	Bezeichnung	2018	2017	2016	Sonst. Amt DVM Vermerk
1	2	3	4	5	6
		EUR	EUR	EUR	
	Einnahmen				
.1100	Benutzungsgebühren	10.000	0	-15,00	1 a
.1500	Sonstige Verwaltungs- und Betriebeinnahmen (Ersatztickets)	50	50	0,00	1 a
.1560	Umsatzsteuer - Rückvergütung Sanierung Tiefgarage Briouder Platz	0	0	0,00	12
	Einnahmen	10.050	50	-15,00	
	Ausgaben				
.5000	Unterhaltung der Grundstücke und baulichen Anlagen	15.000	12.000	11.205,57	1 a
.5100	Unterhaltung des sonst. unbeweglichen Vermögens	100	600	0,00	1 a
.5200	Geräte, Ausst.- u. Ausrüstungsgegenst. sonst. Gebrauchsgegenstände	500	500	0,00	1 a
.5300	Mieten und Pachten	10.000	10.000	8.137,72	1 a
.5400	Bewirtschaftung der Grundstücke und baulichen Anlagen	3.000	4.000	2.358,48	1 a
.5441	Strombezugskosten	12.000	15.000	10.942,44	1 a
.6400	Steuern, Versicherungen, Schadensfälle	1.500	3.200	3.208,63	4
.6520	Postgebühren, GEZ	0	0	0,00	1
.6523	Festnetzgebühren	400	400	232,18	5
.6620	Vermischte Ausgaben	500	100	0,00	1
.6790	Innere Verrechnungen (Verwaltung)	1.500	1.500	1.770,00	3
.6793	Innere Verrechnung (Bauhof, Wasserwerk, Kanal, Anlagen usw.)	2.000	1.890	3.227,45	3
	Ausgaben	46.500	49.190	41.082,47	
	UAB 6800 Zu-/Überschuss	-36.450	-49.140	-41.097,47	
	Einnahmen	10.050	50	-15,00	
	Ausgaben	46.500	49.190	41.082,47	
	AB 68 Zu-/Überschuss	-36.450	-49.140	-41.097,47	

A. Verwaltungshaushalt - Einzelpläne

Gemeinde **1 Stadt Laufen**
 Einzelplan **6 Bau- und Wohnungswesen, Verkehr**
 Abschnitt **69 Wasserläufe, Wasserbau**
 U-Abschnitt **6900 Wasserläufe, Wasserbau**

Haushaltsstelle		Haushaltsansatz		Ergebnis der Jahresrechnung	Erläuterungen
Nr.	Bezeichnung	2018	2017	2016	Sonst. Amt DVM Vermerk
1	2	EUR	EUR	EUR	6
	Einnahmen				
.1100	Benutzungsgebühren	0	0	0,00	12
.1710	Zuweisungen und Zuschüsse f. lfd. Zwecke vom Land	0	0	0,00	12
.1720	Zuweisungen und Zuschüsse f. lfd. Zwecke vom Bezirk	0	0	0,00	12
.1730	Zuweisungen und Zuschüsse vom Zweckverb. zum Unterh. von Gewässern III Ordnung	2.000	2.000	5.720,34	12
	Einnahmen	2.000	2.000	5.720,34	
	Ausgaben				
.5000	Unterhalt der Bäche und Gräben	0	5.000	4.108,15	12
.6400	Versicherungen Wasserläufe	0	100	54,15	4
.6793	Innere Verrechnung (Bauhof, Wasserwerk, Kanal, Anlagen usw.)	3.000	6.450	3.893,88	3
	Ausgaben	3.000	11.550	8.056,18	
	UAB 6900 Zu-/Überschuss	-1.000	-9.550	-2.335,84	
	Einnahmen	2.000	2.000	5.720,34	
	Ausgaben	3.000	11.550	8.056,18	
	AB 69 Zu-/Überschuss	-1.000	-9.550	-2.335,84	
	Einnahmen	489.800	330.350	470.514,38	
	Ausgaben	1.380.800	1.281.830	1.186.917,67	
	EP 6 Zu-/Überschuss	-891.000	-951.480	-716.403,29	

Gemeinde **1 Stadt Laufen**
 Einzelplan **7 Öffentliche Einrichtungen, Wirtschaftsförderung**
 Abschnitt **70 Abwasserbeseitigung**
 U-Abschnitt **7000 Abwasserbeseitigung**

Haushaltsstelle		Haushaltsansatz		Ergebnis der Jahresrechnung	Erläuterungen
Nr.	Bezeichnung	2018	2017	2016	Sonst. Amt DVM Vermerk
1	2	3	4	5	6
		EUR	EUR	EUR	
	Einnahmen				
.1100	Kanalbenutzungsgebühren	910.000	910.000	909.185,59	3
.1120	Einnahmen Beseitigungsgebühr FES	1.000	1.000	1.053,00	12
.1500	Sonstige Verwaltungs- und Betriebseinnahmen	500	500	776,70	12
.1620	Erstattungen v. Ausgaben des Verw. -Hh. (Gde. Saaldorf)	17.000	18.000	25.063,54	12
.1690	Innere Verrechnungen	168.000	165.600	165.108,00	3
.1693	Innere Verrechnung (Vergütung Bauhof, Wasserwerk, Kanal, Anlagen usw.)	20.000	6.500	21.151,31	3
.1710	Zuweisungen und Zuschüsse für laufende Zwecke vom Land	0	0	0,00	12
.2830	Zuführung vom Verwaltungshaushalt	0	0	0	3
	Einnahmen	1.116.500	1.101.600	1.122.338,14	
	Ausgaben				
.4140	Vergütung für Beschäftigte	44.500	41.000	37.053,07	2
.4160	Beschäftigungsentgelte und dergl.	0	0	0,00	2
.4340	Beiträge zur Versorgungskasse Beschäftigte	3.400	3.300	3.053,04	2
.4440	Beiträge zur gesetzl. Sozialversicherung Beschäftigte	8.900	8.800	7.458,28	2
.4460	Arb. Geb. Ant. z. Sozvers. Bes 4	0	100	0,00	2
.4480	Sozialversicherung (Pauschal)	0	0	0,00	2
.4500	Beihilfen, Unterstützungen und dgl.	50	20	18,96	2
.5000	Unterhaltung der Grundstücke und baulichen Anlagen (z. B. Klärwerk) <i>ab 2015: Aufteilung Misch-, Schmutz- und Regenwasser</i>	500	600	0,00	7
.5001	Unterhalt Mischwasserkanal	2.000	2.000	1.790,39	7
.5002	Unterhalt Schmutzwasserkanal	1.000	1.000	693,30	7
.5003	Unterhalt Regenwasserkanal	1.000	1.000	384,33	7
.5020	dto. (Hochwasserpumpwerk)	1.000	1.000	529,24	7
.5100	Unterh. des sonst. unbewegl. Vermögens (Pumpstation, Kanalreinigung) <i>ab 2015: Aufteilung Misch-, Schmutz- und Regenwasser</i>	5.000	5.000	346,20	7
.5101	Unterhalt sonst. unbewegl. Vermögens (Pumpwerke, Kanalreinigung) Mischwasser	30.000	40.000	1.485,12	7
.5102	Unterhalt sonst. unbewegl. Vermögens (Pumpwerke, Kanalreinig.) Schmutzwasser	5.000	5.000	4.901,16	7
.5103	Unterhalt sonst. unbewegl. Vermögens (Pumpwerke, Kanalreinigung) Regenwasser	1.000	1.000	481,95	7
.5110	Unterhalt öffentl. Bedürfnisanstalten	1.000	3.000	971,52	7
.5120	Material auf Lager	500	500	0,00	7
.5200	Geräte, Ausst. und Ausrüstungsgegenstände sowie sonst. Gebrauchsgegenstände	1.000	1.000	302,68	7
.5400	Bewirtschaftung d. Grundstücke und baulichen Anlagen (z. B. Klärwerk)	2.500	500	2.463,52	7

Gemeinde **1 Stadt Laufen**
 Einzelplan **7 Öffentliche Einrichtungen, Wirtschaftsförderung**
 Abschnitt **70 Abwasserbeseitigung**
 U-Abschnitt **7000 Abwasserbeseitigung**

Haushaltsstelle		Haushaltsansatz		Ergebnis der Jahresrechnung	Erläuterungen
Nr.	Bezeichnung	2018	2017	2016	Sonst. Amt DVM Vermerk
1	2	3	4	5	6
		EUR	EUR	EUR	
.5401	Bewirtschaftungskosten Pumpwerke o. ä. - Mischwasser	100	500	0,00	7
.5402	Bewirtschaftungskosten Pumpwerke o. ä. - Schmutzwasser	200	1.000	0,00	7
.5403	Bewirtschaftungskosten Pumpwerke o. ä. - Regenwasser	100	100	66,83	7
.5410	dto. (Öffentliche Bedürfnisanstalt)	800	800	1.031,25	7
.5441	Strombezugskosten	28.000	22.000	18.433,57	1 a
.5500	Haltung von Fahrzeugen	2.500	2.500	1.952,66	7
.5690	sonstige besondere Aufwendungen (Betriebsarzt, Impfungen usw.)	250	250	0	2
.6300	Anteil Betriebskosten Siggenwiesen	400.000	370.000	381.450,72	12
.6301	weitere Verwaltungs- und Betriebsausgab. (Anteil Wasserzählergebühr)	10.000	10.000	9.635,00	2
.6310	Entsorgung Fäkalschlamm	1.000	1.000	690,12	12
.6320	Abfuhrunternehmer Fäkalschlamm	1.000	1.000	483,15	12
.6322	EDV-Kosten an Dritte (Software): Cipkom (früher 1100.6300)	2.600	3.000	1.398,84	5
.6370	Sachbedarf für EDV-Anlagen (Toner, Tintenpatronen)	200	200	0,00	5
.6400	Steuern, Versicherungen (Maschinenversicherung)	4.000	3.000	2.680,77	4
.6500	Bürokosten, Fahrtkosten usw.	200	200	158,86	7
.6510	Bücher und Zeitschriften	1.200	1.000	1.170,24	7
.6520	Postgebühren, GEZ	1.000	1.000	803,07	1
.6521	Fernmeldegebühren Mischwasser	1.000	1.000	1.373,22	1 a
.6522	Fernmeldegebühren Schmutzwasser	1.500	1.600	1.904,15	1 a
.6523	Festnetzgebühren	800	620	782,54	5
.6524	Gebühren für Handy	700	2.800	642,09	1 a
.6550	Sachverständigenkosten, Gerichts- und ähnliche Kosten	12.000	2.000	12.378,65	7
.6790	Innere Verrechnungen (Verwaltung)	70.000	66.000	70.608,00	3
.6792	Innere Verrechnungen (Miete)	32.500	32.500	32.590,00	3
.6793	Innere Verrechnung (Bauhof, Wasserwerk, Kanal, Anlagen usw.)	10.000	0	9.290,14	3
.6800	Abschreibungen	162.000	151.500	143.068,00	3
.6850	Verzinsung des Anlagekapitals	168.000	161.700	148.806,00	3
.8630	Zuführung an den Vermögenshaushalt	95.000	0	0	3
	Ausgaben	1.115.000	952.090	903.330,63	
	UAB 7000 Zu-/Überschuss	1.500	149.510	219.007,51	
	Einnahmen	1.116.500	1.101.600	1.122.338,14	
	Ausgaben	1.115.000	952.090	903.330,63	
	AB 70 Zu-/Überschuss	1.500	149.510	219.007,51	

Gemeinde **1 Stadt Laufen**
 Einzelplan **7 Öffentliche Einrichtungen, Wirtschaftsförderung**
 Abschnitt **72 Abfallbeseitigung**
 U-Abschnitt **7200 Abfallbeseitigung**

Haushaltsstelle		Haushaltsansatz		Ergebnis der Jahresrechnung	Erläuterungen
Nr.	Bezeichnung	2018	2017	2016	Sonst. Amt DVM Vermerk
1	2	EUR	EUR	EUR	6
	Einnahmen				
.1100	Abfallbeseitigungsgebühren	435.000	435.000	434.777,75	12
.1300	Einnahmen aus Verkauf	1.300	800	1.320,00	2
.1500	Sonstige Verwaltungs- und Betriebseinnahmen	600	600	620,00	2
.1620	Erstattungen des Landkreises (z. B. DSD, Grünguthof)	25.000	25.000	23.894,68	12
.1670	Erstattung von privaten Unternehmen	2.000	0	0	12
.1680	Erstattungen von übrigen Bereichen	0	1.500	1.648,40	12
.2830	Zuführung vom Verwaltungshaushalt	0	0	0	3
	Einnahmen	463.900	462.900	462.260,83	
	Ausgaben				
.4160	Beschäftigungsentgelte	0	300	0,00	2
.4360	Beiträge zur Versorgungskasse Geringverdiener	0	0	0,00	2
.4460	Arb. Geb. Ant. z. Sozvers. Bes4	0	0	0,00	2
.4480	Beiträge z. gesetzl. Sozialversicherung -Sonstige-	0	0	0,00	2
.5100	Unterhalt und Betrieb der städt. Kompostieranlage (Sperrmüll)	7.000	7.000	7.738,43	7
.5200	Geräte, Ausst.- u. Ausrüstungsgegenst. sonstige Gebrauchsgegenstände	200	200	0,00	12
.5300	Mieten und Pachten - Wertstoffhof Fa. Schauer	18.000	18.000	28.078,24	12
.6300	Weit. Verw. -u. Betriebsausg., Kosten d. Abfallbeseitigung (Unternehmer)	88.000	88.000	88.524,30	12
.6301	Weit. Verw.- u. Betriebsausgaben (Grünguthof)	12.000	11.000	0	12
.6322	EDV-Kosten an Dritte (Software): (früher 1100.6300)	650	650	591,05	5
.6370	Sachbedarf für EDV-Anlagen (Toner, Tintenpatronen)	100	100	0,00	5
.6400	Steuern, Versicherungen, Schadensfälle	3.300	2.800	2.773,00	4
.6520	Postgebühren, GEZ	500	500	1.227,05	1
.6620	Vermischte Ausgaben	200	200	0,00	12
.6720	Deponiegebühren an Landkreis	255.000	255.000	262.631,70	12
.6790	Innere Verrechnungen (Verwaltung)	16.000	16.000	14.881,00	3
.6793	Innere Verrechnung (Bauhof, Wasserwerk, Kanal, Anlagen usw.)	12.000	8.000	12.675,32	3
.7180	Zuschuß zur Beschaffung von Kompostern (früher: 7200.7000)	100	100	19,25	12
.8630	Zuführung an den Vermögenshaushalt	50.000	0	0	3

A. Verwaltungshaushalt - Einzelpläne

Gemeinde **1 Stadt Laufen**
 Einzelplan **7 Öffentliche Einrichtungen, Wirtschaftsförderung**
 Abschnitt **72 Abfallbeseitigung**
 U-Abschnitt **7200 Abfallbeseitigung**

Haushaltsstelle		Haushaltsansatz		Ergebnis der Jahresrechnung	Erläuterungen
Nr.	Bezeichnung	2018	2017	2016	Sonst. Amt DVM Vermerk
1	2	3	4	5	6
		EUR	EUR	EUR	
	Ausgaben	463.050	407.850	419.139,34	
	UAB 7200 Zu-/Überschuss	850	55.050	43.121,49	
	Einnahmen	463.900	462.900	462.260,83	
	Ausgaben	463.050	407.850	419.139,34	
	AB 72 Zu-/Überschuss	850	55.050	43.121,49	

A. Verwaltungshaushalt - Einzelpläne

Gemeinde **1 Stadt Laufen**
 Einzelplan **7 Öffentliche Einrichtungen, Wirtschaftsförderung**
 Abschnitt **73 Märkte**
 U-Abschnitt **7300 Märkte**

Haushaltsstelle		Haushaltsansatz		Ergebnis der Jahresrechnung	Erläuterungen
Nr.	Bezeichnung	2018	2017	2016	Sonst. Amt DVM Vermerk
1	2	EUR	EUR	EUR	6
	Einnahmen				
.1100	Benutzungsgebühren	1.000	1.000	1.053,32	3
.1500	Sonst. Verwaltungs- und Betriebeinnahmen (Christkindlmarkt)	3.000	2.500	2.856,63	10
	Einnahmen	4.000	3.500	3.909,95	
	Ausgaben				
.4160	Beschäftigungsentgelte und dergl.	0	0	0,00	2
.5400	Bewirtschaftung der Grundstücke und baulichen Anlagen	500	500	0,00	3
.5441	Strombezugskosten	1.000	500	427,60	1 a
.6300	weitere Betriebs- und Sachausgaben (Christkindlmarkt)	15.000	15.000	15.935,16	10
.6620	Vermischte Ausgaben	200	200	0,00	3
.6791	innere Verrechnungen (Salzachhalle)	6.000	3.500	5.877,00	3
.6793	Innere Verrechnung (Bauhof, Wasserwerk, Kanal, Anlagen usw.)	40.000	12.000	38.696,70	3
	Ausgaben	62.700	31.700	60.936,46	
	UAB 7300	Zu-/Überschuss	-58.700	-28.200	-57.026,51
		Einnahmen	4.000	3.500	3.909,95
		Ausgaben	62.700	31.700	60.936,46
	AB 73	Zu-/Überschuss	-58.700	-28.200	-57.026,51

Gemeinde **1 Stadt Laufen**
 Einzelplan **7 Öffentliche Einrichtungen, Wirtschaftsförderung**
 Abschnitt **74 Schlacht- und Viehhöfe (Schlachthaus)**
 U-Abschnitt **7400 Schlachthof**

Haushaltsstelle		Haushaltsansatz		Ergebnis der Jahresrechnung	Erläuterungen
Nr.	Bezeichnung	2018	2017	2016	Sonst. Amt DVM Vermerk
1	2	EUR	EUR	EUR	6
	Einnahmen				
.1100	Benutzungsgeb. u. ähnl. Entgelte (Schlachthaus-Sanitätskühlraumgeb.)	60.000	60.000	61.408,82	8
.1500	Sonstige Verwaltungs- u. Betriebseinnahmen	500	500	332,15	3
.1693	Innere Verrechnung (Vergütung Bauhof, Wasserwerk, Kanal, Anlagen usw.)	0	0	0,00	3
.1770	Spenden private Unternehmen (Raiba)	0	0	0,00	3
.1780	Spenden (Vereinen, Privatpersonen)	0	0	0,00	3
	Einnahmen	60.500	60.500	61.740,97	
	Ausgaben				
.4140	Vergütung für Beschäftigte incl. Tierarzt	29.500	29.500	27.945,92	2
.4160	Beschäftigungsentgelte und dergl.	0	2.500	1.856,69	2
.4340	Zusatzversorgung Beschäftigte	2.300	2.300	2.215,37	2
.4440	Beiträge zur gesetzl. Sozialversicherung Beschäftigte	5.900	5.900	5.568,35	2
.4500	Beihilfen, Unterstützungen etc.	0	0	0,00	2
.5000	Unterhaltung der Grundstücke und baulichen Anlagen	3.000	3.000	1.300,50	8
.5200	Geräte, Ausst. -u. Ausrüstungsgegenst. sonstige Gebrauchsgegenstände	3.000	3.000	1.140,28	8
.5400	Bewirtschaftung der Grundstücke und baulichen Anlagen	6.000	6.000	9.024,85	8
.5441	Strombezugskosten	5.000	3.500	2.859,45	1 a
.6300	Weitere Sachausgaben	500	500	0,00	8
.6363	Konfiskatentsorgung (früher: 7400.5400)	11.000	11.000	10.335,93	8
.6370	Sachbedarf für EDV-Anlagen (Toner, Tintenpatronen)	200	200	40,00	5
.6400	Steuern, Versicherungen, Schadensfälle	600	600	570,17	4
.6500	Geschäftsausgaben, (Bürobedarf, Fahrtko- sten u. dergl.), Untersuchungsgebühr	5.000	3.000	2.731,31	8
.6520	Postgebühren, GEZ	200	200	149,96	1
.6523	Festnetzgebühren	600	300	250,56	5
.6524	Gebühren für Handy	200	300	401,54	1 a
.6620	Weitere allg. Sächliche Ausgaben (vermischte Ausgaben, Abfallbeseitigung)	500	800	20,56	8
.6790	Innere Verrechnungen (Verwaltung)	5.000	3.800	4.633,00	3
.6793	Innere Verrechnung (Bauhof, Wasserwerk, Kanal, Anlagen usw.)	5.000	2.000	6.883,81	3
.6800	Abschreibungen	13.500	11.000	10.649,00	3
.6850	Verzinsung des Anlagekapitals	2.800	2.600	2.673,09	3

A. Verwaltungshaushalt - Einzelpläne

Gemeinde **1 Stadt Laufen**
 Einzelplan **7 Öffentliche Einrichtungen, Wirtschaftsförderung**
 Abschnitt **74 Schlacht- und Viehhöfe (Schlachthaus)**
 U-Abschnitt **7400 Schlachthof**

Haushaltsstelle		Haushaltsansatz		Ergebnis der Jahresrechnung	Erläuterungen
Nr.	Bezeichnung	2018	2017	2016	Sonst. Amt DVM Vermerk
1	2	3	4	5	6
		EUR	EUR	EUR	
	Ausgaben	99.800	92.000	91.250,34	
	UAB 7400 Zu-/Überschuss	-39.300	-31.500	-29.509,37	
	Einnahmen	60.500	60.500	61.740,97	
	Ausgaben	99.800	92.000	91.250,34	
	AB 74 Zu-/Überschuss	-39.300	-31.500	-29.509,37	

Gemeinde **1 Stadt Laufen**
 Einzelplan **7 Öffentliche Einrichtungen, Wirtschaftsförderung**
 Abschnitt **75 Bestattungswesen**
 U-Abschnitt **7500 Friedhof**

Haushaltsstelle		Haushaltsansatz		Ergebnis der Jahresrechnung	Erläuterungen
Nr.	Bezeichnung	2018	2017	2016	Sonst. Amt DVM Vermerk
1	2	EUR	EUR	EUR	6
	Einnahmen				
.1100	Bestattungs- und Benutzungsgebühren	160.000	160.000	165.932,49	11
.1300	Einnahmen aus Verkauf	0	0	0,00	11
.1400	Mieten und Pachten (Vermietung Grabstein-Druck-Meßgerät) <i>(Mieteinnahmen Leichenwärterwohnhaus ab 2017 8800.1400)</i>	100	100	8.383,00	11
.1500	Sonstige Verwaltungs- und Betriebseinnahmen <i>(Pflege Gräber aus hinterlassenen Sparbüchern)</i>	100	500	137,50	11
.1693	Innere Verrechnung (Vergütung Bauhof, Wasserwerk, Kanal, Anlagen usw.)	0	0	0,00	3
.1700	Zuweisungen und Zuschüsse für laufende Zwecke	0	0	0,00	11
.1760	Spenden (Sparkasse, Landesbank)	0	0	0,00	11
.1770	Spenden private Unternehmen (Raiba)	0	0	0,00	11
.1780	Spenden (z. B. Privatpersonen, Vereine)	0	0	0,00	11
.2830	Zuführung vom Verwaltungshaushalt	0	0	0	3
	Einnahmen	160.200	160.600	174.452,99	
	Ausgaben				
.4140	Vergütung für Beschäftigte	41.000	41.500	39.162,10	2
.4160	Beschäftigungsentgelte u. dergl. (Leichenträger)	4.500	4.500	4.281,25	2
.4340	Beiträge zu Versorgungskassen Beschäftigte	3.200	3.300	3.294,42	2
.4360	Beiträge zur Versorgungskasse Geringverdiener	0	350	0,00	2
.4380	Beiträge zur Versorgungskasse Geringverdiener	350	0	0	2
.4440	Beiträge zur gesetzl. Sozialversicherung Beschäftigte	8.100	8.100	7.983,64	2
.4460	Arb. Geb. Ant. z. Sozvers. Bes4	0	1.350	1.297,28	2
.4480	Beiträge z. gesetzl. Sozialversicherung -Sonstige-	1.300	0	0,00	2
.4500	Beihilfen, Unterstützungen u. dergl.	50	20	18,96	2
.5000	Unterhaltung d. Grundstücke u. baulichen Anlagen usw. Leichenhaus	3.000	3.000	1.793,21	15
.5100	Unterh. des sonst. bewegl. Vermögens (Benzin f. Rasenmäher, Streusalz usw.)	1.000	700	696,45	15
.5200	Geräte, Ausrüstungsgegenstände, sonst. Gebrauchsgegenstände	2.500	2.500	2.380,79	15
.5400	Bewirtschaftung der Grundstücke und baulichen Anlagen	4.000	3.500	3.540,77	15
.5441	Strombezugskosten	4.600	2.800	2.569,55	1 a
.5500	Haltung von Leichenfahrzeugen	6.000	6.000	2.921,25	15

A. Verwaltungshaushalt - Einzelpläne

Gemeinde **1 Stadt Laufen**
 Einzelplan **7 Öffentliche Einrichtungen, Wirtschaftsförderung**
 Abschnitt **75 Bestattungswesen**
 U-Abschnitt **7500 Friedhof**

Haushaltsstelle		Haushaltsansatz		Ergebnis der Jahresrechnung	Erläuterungen
Nr.	Bezeichnung	2018	2017	2016	Sonst. Amt DVM Vermerk
1	2	3	4	5	6
		EUR	EUR	EUR	
.5600	Bes. Aufwendungen für Bedienstete (Arbeits- u. Schutzkleidung)	700	700	219,95	15
.5690	sonstige besondere Aufwendungen (Betriebsarzt, Impfungen usw.)	500	500	0	2
.6322	EDV-Kosten an Dritte (Software): ElFried (früher 1100.6300)	1.500	1.500	4.423,45	5
.6365	Bestattungsdienstleistungen durch Dritte (Sarg, Feuerbestattungskosten usw.)	55.000	55.000	56.501,86	11
.6400	Steuern, Vers. , Schadensfälle (Beiträge zur gesetzl. Unfallvers.)	1.500	800	716,45	4
.6500	Bürobedarf	200	200	0,00	1
.6510	Bücher und Zeitschriften	100	100	39,00	11
.6520	Postgebühr	50	50	0,00	1
.6524	Gebühren für Handy	500	500	476,82	1 a
.6530	Öffentliche Bekanntmachungen (Anzeigen Telefonbücher)	2.000	2.000	1.940,56	11
.6540	Dienstreisen (Fahrtkosten, Tagegelder)	500	600	272,30	2
.6550	Sachverständigen-, Gerichtskosten	4.000	500	0,00	11
.6620	Vermischte Ausgaben	100	100	102,78	11
.6790	Innere Verrechnungen (Verwaltung)	37.000	36.500	37.537,00	3
.6793	Innere Verrechnung (Bauhof, Wasserwerk, Kanal, Anlagen usw.)	3.000	5.380	8.258,03	3
.6800	Abschreibungen	18.000	11.300	9.138,55	3
.6850	Verzinsung des Anlagekapitals	15.500	13.000	10.133,36	3
.7000	Zuschüsse kirchlicher Friedhof	0	0	0,00	11
.8630	Zuführung an den Vermögenshaushalt	0	0	0	3
	Ausgaben	219.750	206.350	199.699,78	
	UAB 7500 Zu-/Überschuss	-59.550	-45.750	-25.246,79	
	Einnahmen	160.200	160.600	174.452,99	
	Ausgaben	219.750	206.350	199.699,78	
	AB 75 Zu-/Überschuss	-59.550	-45.750	-25.246,79	

A. Verwaltungshaushalt - Einzelpläne

Gemeinde **1 Stadt Laufen**
 Einzelplan **7 Öffentliche Einrichtungen, Wirtschaftsförderung**
 Abschnitt **76 Sonstige öffentliche Einrichtungen**
 U-Abschnitt **7600 Sonstige öffentliche Einrichtungen**

Haushaltsstelle		Haushaltsansatz		Ergebnis der Jahresrechnung	Erläuterungen
Nr.	Bezeichnung	2018	2017	2016	Sonst. Amt DVM Vermerk
1	2	EUR	EUR	EUR	6
	Einnahmen				
.1770	Spenden private Unternehmen	0	0	345,00	1
	Einnahmen	0	0	345,00	
	Ausgaben				
.5441	Strombezugskosten	2.500	0	0	
	<i>E-Auto</i>				
.6300	Kosten Elektroauto	7.500	10.000	0,00	1
.6523	Festnetzgebühren	300	0	0	5
	<i>DSL-Anschluß Ladestation Elektroauto</i>				
	Ausgaben	10.300	10.000	0,00	
	UAB 7600 Zu-/Überschuss	-10.300	-10.000	345,00	

A. Verwaltungshaushalt - Einzelpläne

Gemeinde **1 Stadt Laufen**
 Einzelplan **7 Öffentliche Einrichtungen, Wirtschaftsförderung**
 Abschnitt **76 Sonstige öffentliche Einrichtungen**
 U-Abschnitt **7620 Plakatanschlag**

Haushaltsstelle		Haushaltsansatz		Ergebnis der Jahresrechnung	Erläuterungen
Nr.	Bezeichnung	2018	2017	2016	Sonst. Amt DVM Vermerk
1	2	EUR	EUR	EUR	6
	Einnahmen				
.1400	Mieten und Pachten	3.000	2.000	2.999,00	10
	Einnahmen	3.000	2.000	2.999,00	
	Ausgaben				
.5000	Unterhalt der Grundstücke und baulichen Anlagen	0	0	0,00	
.5500	Haltung von Fahrzeugen	500	0	0	7
.6793	Innere Verrechnung (Bauhof, Wasserwerk, Kanal, Anlagen usw.)	1.000	0	0	3
	Ausgaben	1.500	0	0,00	
	UAB 7620 Zu-/Überschuss	1.500	2.000	2.999,00	

A. Verwaltungshaushalt - Einzelpläne

Gemeinde **1 Stadt Laufen**
 Einzelplan **7 Öffentliche Einrichtungen, Wirtschaftsförderung**
 Abschnitt **76 Sonstige öffentliche Einrichtungen**
 U-Abschnitt **7630 Öffentliche Glocken- und Uhrenanlagen**

Haushaltsstelle		Haushaltsansatz		Ergebnis der Jahresrechnung	Erläuterungen
Nr.	Bezeichnung	2018	2017	2016	Sonst. Amt DVM Vermerk
		EUR	EUR	EUR	
1	2	3	4	5	6
	Einnahmen				
	Einnahmen	0	0	0,00	
	Ausgaben				
.5200	Uhrenwartungsvertrag und sonstiges	400	400	267,75	12
	Ausgaben	400	400	267,75	
	UAB 7630 Zu-/Überschuss	-400	-400	-267,75	

Gemeinde **1 Stadt Laufen**
 Einzelplan **7 Öffentliche Einrichtungen, Wirtschaftsförderung**
 Abschnitt **76 Sonstige öffentliche Einrichtungen**
 U-Abschnitt **7640 Bürgerhaus**

Haushaltsstelle		Haushaltsansatz		Ergebnis der Jahresrechnung	Erläuterungen
Nr.	Bezeichnung	2018	2017	2016	Sonst. Amt DVM Vermerk
1	2	EUR	EUR	EUR	6
	Einnahmen				
.1100	Benutzungsgebühren für Fremdveranst.	2.000	2.000	2.975,00	10
.1160	Eintrittsgelder für Eigenveranstaltungen	5.000	5.000	2.363,00	10 K403
.1400	Mieten (Einnahmen aus der Vermietung von Räumen im Bürgerhaus)	35.000	34.000	36.479,35	10
.1520	sonst. Verwaltungs- und Betriebseinn.	1.000	1.000	451,50	10 K403
.1770	Spenden private Unternehmen (Raiba)	0	100	0,00	10
.1780	Spenden (z. B. Privatpersonen, Vereine)	0	0	0,00	10
	Einnahmen	43.000	42.100	42.268,85	
	Ausgaben				
.4140	Tariflich Beschäftigte	15.000	15.000	14.310,52	2
.4160	Beschäftigungsentgelte und dergl.	0	0	0,00	2
.4340	Beiträge zu Versorgungskassen Beschäftigte	1.200	1.200	1.106,00	2
.4440	Beiträge zur gesetzl. Sozialversicherung Beschäftigte	3.000	3.000	2.861,60	2
.4500	Beihilfen, Unterstützungen u. dergl.	50	20	18,96	2
.5000	Unterhaltung der Grundstücke und baulichen Anlagen	10.000	10.000	459,22	10
.5200	Geräte, Ausst.-u. Ausrüstungsgegenstände sonst. Gebrauchsgegenstände	2.000	4.000	291,71	10
.5400	Bewirtschaftung der Grundstücke und baulichen Anlagen	18.000	18.000	20.367,35	10
.5441	Strombezugskosten	4.200	5.000	2.838,28	1 a
.5690	sonstige besondere Aufwendungen (Betriebsarzt, Impfungen usw.)	0	0	0	2
.6300	Weitere Betriebs- und Sachausgaben	4.000	4.000	2.200,25	10 K403
.6330	Honorare	6.000	6.000	1.839,00	10 K403
.6400	Steuern, Versicherungen, Schadensfälle	1.800	1.800	1.774,26	4
.6520	Postgebühren, GEZ	200	200	192,64	1
.6523	Festnetzgebühren	600	450	426,17	5
.6620	Vermischte Ausgaben	100	100	41,11	10
.6791	innere Verrechnungen (Salzachhalle)	6.000	3.000	8.787,00	3
.6793	Innere Verrechnung (Bauhof, Wasserwerk, Kanal, Anlagen usw.)	2.000	2.360	4.359,68	3
	Ausgaben	74.150	74.130	61.873,75	
	UAB 7640 Zu-/Überschuss	-31.150	-32.030	-19.604,90	

Gemeinde **1 Stadt Laufen**
 Einzelplan **7 Öffentliche Einrichtungen, Wirtschaftsförderung**
 Abschnitt **76 Sonstige öffentliche Einrichtungen**
 U-Abschnitt **7641 Salzachhalle**

Haushaltsstelle		Haushaltsansatz		Ergebnis der Jahresrechnung	Erläuterungen	
Nr.	Bezeichnung	2018	2017	2016	Sonst.	
		EUR	EUR	EUR	Amt	DVM Vermerk
1	2	3	4	5	6	
	Einnahmen					
.1100	Benutzungsgeb. für Fremdveranstaltungen	14.000	12.000	9.217,73	10	K404
.1101	Benutzungsgebühren Kleinkunsthalle (früher: 7641.1480)	0	0	0,00	10	K404
.1110	Benutzungsgebühren Vereinsveranstaltung (interne Verrechnung)	45.000	45.000	46.609,69	3	
.1120	Mwst. - voller Steuersatz	12.000	10.000	15.537,83	10	
.1130	Mwst. - ermäßigter Steuersatz	3.000	3.000	2.113,61	10	
.1151	Eintrittsgelder für Eigenveranstaltungen (sonst. Salzachhallenveranstaltungen)	50.000	40.000	25.399,03	10	K404
.1161	Eintrittsgelder Kleinkunsthalle	15.000	14.000	14.993,82	10	K404
.1171	Eintrittsgelder Abo-Theater	33.000	30.000	38.006,45	10	K404
.1190	Einnahmen aus der Garderobenverpachtung	0	300	142,35	10	
.1410	Werbeeinnahmen	3.000	5.000	2.600,00	10	K404
.1450	Pacht aus Restaurant und Tanzlokal	23.400	23.400	23.400,00	10	
.1520	Sonst. Verwaltungs- und Betriebseinnahme - voller Steuersatz -	100	500	0,01	10	K404
.1530	Sonst. Verwaltungs- und Betriebseinnahme - steuerfrei	100	500	0,00	10	K404
.1560	Umsatzsteuer - Rückvergütung	5.000	15.000	3.914,95	10	
.1691	innere Verrechnungen (Salzachhalle)	68.000	64.300	92.297,00	3	
.1693	Innere Verrechnung (Vergütung Bauhof, Wasserwerk, Kanal, Anlagen usw.)	0	0	0,00	3	
.1710	Zuweisungen und Zuschüsse für laufende Zwecke vom Land	0	0	0,00	10	K404
.1720	Zuweisungen und Zuschüsse für laufende Zwecke vom Bezirk	0	0	0,00	10	K404
.1760	Spenden (Sparkasse, Landesbank)	0	0	0,00	10	K404
.1770	Spenden private Unternehmen (Raiba)	0	100	0,00	10	K404
.1780	Spenden (z. B. Privatpersonen, Vereine)	0	0	0,00	10	K404
	Einnahmen	271.600	263.100	274.232,47		
	Ausgaben					
.4140	Vergütung für Beschäftigte	195.000	200.000	179.746,38	2	
.4160	Beschäftigungsentgelte und dergl.	21.500	21.000	20.502,50	2	
.4340	Beiträge zur Versorg. -Kasse Beschäftigte	15.000	16.000	15.404,90	2	
.4360	Zusatzversorgung für Geringverd.	0	2.100	2.024,88	2	
.4380	Beiträge zur Versorgungskasse Geringverdiener	1.700	0	0	2	
.4440	Beiträge zur gesetzl. Sozialversicherung Beschäftigte	39.000	41.000	36.831,43	2	
.4460	Arb. Geb. Ant. z. Soz. Vers.	0	10.000	9.339,16	2	
.4480	Beitrag zur Ges. Sozialversicherung Aushilfskräfte	6.500	0	0,00	2	
.4500	Beihilfen, Unterstützungen und dergl.	50	40	33,18	2	

Gemeinde **1 Stadt Laufen**
 Einzelplan **7 Öffentliche Einrichtungen, Wirtschaftsförderung**
 Abschnitt **76 Sonstige öffentliche Einrichtungen**
 U-Abschnitt **7641 Salzachhalle**

Haushaltsstelle		Haushaltsansatz		Ergebnis der Jahresrechnung	Erläuterungen
Nr.	Bezeichnung	2018	2017	2016	Sonst. Amt DVM Vermerk
1	2	EUR	EUR	EUR	6
.4600	Personal-Nebenausgaben	0	0	0,00	2
.5000	Bauunterhalt Salzachhalle	2.000	2.000	752,57	10
.5010	Bauunterhalt Salzachstuben und Tanzlokal	1.000	1.000	0,00	10
.5020	Unterhalt der Außenanlagen	500	500	425,57	10
.5100	Unterhalt und Wartung von Technischen Einrichtungen	14.000	6.000	9.931,43	10
.5200	Ausrüstungsgegenst. sonstige Gebrauchsgegenstände (bis zu EUR 50.--)	1.000	500	337,77	10
.5210	Geräte, Ausrüstungsgegenst. sonst. Gebrauchsgegenst. (bis Euro 400.--)	2.000	800	304,14	10
.5300	Anmietung von Geräten	2.000	2.000	1.422,00	10 K404/K 404
.5400	Bewirtschaftungskosten	25.000	30.000	17.412,81	10
.5441	Strombezugskosten	8.000	9.000	8.395,81	1 a
.5690	sonstige besondere Aufwendungen (Betriebsarzt, Impfungen usw.)	500	500	0	2
.6010	Dekorationskosten	100	100	0,00	10 K404/K 404
.6300	Veranstaltungsaufwand, allgem. Werbung Eintrittskarten, Druckerei	30.000	23.000	38.620,06	10 K404/K 404
.6310	Weitere Betriebsausgaben	100	100	0,00	10 K404/K 404
.6322	EDV-Kosten an Dritte (Software): (früher 1100.6300)	2.000	2.000	839,87	5 K404
.6331	Veranstaltungsaufwand, Honorar allgemein Salzachhalle	70.000	50.000	55.684,60	10 K404/K 404
.6341	Veranstaltungsaufwand, Honorar Kleinkunsthöhne	20.000	20.000	19.884,10	10 K404/K 404
.6351	Veranstaltungsaufwand, Honorar Abo-Theater	50.000	50.000	50.342,30	10 K404/K 404
.6370	Sachbedarf für EDV-Anlagen (Toner, Tintenpatronen)	1.500	2.000	867,13	5
.6400	Steuern, Versicherungen und Schadensfälle	16.000	19.000	18.613,29	10 K404
.6410	Umsatzsteuer - Zahlung an Finanzamt	5.000	7.000	8.412,76	10 K404
.6420	Abzugsfähige Vorsteuer - Veranstaltungen	40.000	30.000	23.146,29	10 K404
.6440	Abzugsfähige Vorsteuer - sonst. Ausgaben (Auftr. nach allg. Schlüssel)	500	500	543,86	10 K404
.6500	Bürobedarf	100	500	80,16	1 K404
.6510	Bücher und Zeitschriften	300	300	127,10	1 K404/K 404

Gemeinde **1 Stadt Laufen**
 Einzelplan **7 Öffentliche Einrichtungen, Wirtschaftsförderung**
 Abschnitt **76 Sonstige öffentliche Einrichtungen**
 U-Abschnitt **7641 Salzachhalle**

Haushaltsstelle		Haushaltsansatz		Ergebnis der Jahresrechnung	Erläuterungen	
Nr.	Bezeichnung	2018	2017	2016	Sonst.	
1	2	3	4	5	Amt	DVM Vermerk
		EUR	EUR	EUR		
						6
.6520	Postgebühren, GEZ	1.100	1.100	659,53	1	K404/K 404
.6523	Festnetzgebühren	1.000	850	966,36	5	
.6524	Gebühren für Handy	1.800	1.500	1.653,95	1 a	
.6540	Dienstreisen, Fahrtkosten	1.200	1.200	1.157,96	2	K404/K 404
.6550	Anwalts- und Gerichtskosten, Bilanzerstellung, Beratungskosten	1.000	1.000	90,50	10	
.6590	Sonstige Geschäftsausgaben	100	300	425,55	10	K404/K 404
.6610	Mitgliedsbeiträge	300	300	186,01	10	K404/K 404
.6790	Innere Verrechnungen (Verwaltung)	24.000	20.000	20.598,00	3	
.6792	Innere Verrechnungen (Miete)	3.000	3.000	5.218,56	3	
.6793	Innere Verrechnung (Bauhof, Wasserwerk, Kanal, Anlagen usw.)	2.000	1.970	4.588,88	3	
.6800	Abschreibungen	51.000	56.000	46.688,05	3	
.6850	Verzinsung des Anlagekapitals	31.000	29.000	27.270,76	3	
	Ausgaben	687.850	663.160	629.530,16		
	UAB 7641 Zu-/Überschuss	-416.250	-400.060	-355.297,69		
	Einnahmen	317.600	307.200	319.845,32		
	Ausgaben	774.200	747.690	691.671,66		
	AB 76 Zu-/Überschuss	-456.600	-440.490	-371.826,34		

A. Verwaltungshaushalt - Einzelpläne

Gemeinde **1 Stadt Laufen**
 Einzelplan **7 Öffentliche Einrichtungen, Wirtschaftsförderung**
 Abschnitt **78 Förderung der Land- und Forstwirtschaft**
 U-Abschnitt **7800 Förderung der Land- und Forstwirtschaft**

Haushaltsstelle		Haushaltsansatz		Ergebnis der Jahresrechnung	Erläuterungen
Nr.	Bezeichnung	2018	2017	2016	Sonst. Amt DVM Vermerk
		EUR	EUR	EUR	
1	2	3	4	5	6
	Einnahmen				
	Ausgaben				
	Einnahmen	0	0	0,00	
.6550	Sachverständigenkosten	200	0	0	12
.7000	Zuschuß für landwirtschaftliche Ausstellungen	100	300	0,00	3
.7170	Zuw. an Teilnehmergeh. Flurbereinigung	0	0	0,00	3
.7180	Zuweisung, Zuschüsse an Privatpersonen, Vereine (Obst- und Gartenbauverein)	5.000	2.000	6.513,90	3
	Ausgaben	5.300	2.300	6.513,90	
	UAB 7800 Zu-/Überschuss	-5.300	-2.300	-6.513,90	
	Einnahmen	0	0	0,00	
	Ausgaben	5.300	2.300	6.513,90	
	AB 78 Zu-/Überschuss	-5.300	-2.300	-6.513,90	

Gemeinde **1 Stadt Laufen**
 Einzelplan **7 Öffentliche Einrichtungen, Wirtschaftsförderung**
 Abschnitt **79 Fremdenverkehr, sonstige Förderung v. Wirtschaft und Verkehr**
 U-Abschnitt **7900 Fremdenverkehr, sonstige Förderung v. Wirtschaft**

Haushaltsstelle		Haushaltsansatz		Ergebnis der Jahresrechnung	Erläuterungen
Nr.	Bezeichnung	2018	2017	2016	Sonst. Amt DVM Vermerk
1	2	EUR	EUR	EUR	6
	Einnahmen				
.1100	Benutzungsgebühren, Beiträge, Bettengeld	1.000	1.000	1.017,74	10
.1300	Einnahmen aus Verkauf, Führungen usw.	5.000	5.000	5.150,60	10
.1620	Erstattung durch Gemeinden (Stadtmarketing)	3.250	3.250	0	1
.1670	Erstattung Euregio (Stadtmarketing)	17.500	17.500	0	1
.1770	Spenden private Unternehmen (Raiba)	0	0	0,00	10
.1780	Spenden (z. B. Privatpersonen, Vereine)	0	0	20,00	10
	Einnahmen	26.750	26.750	6.188,34	
	Ausgaben				
.4140	Tariflich Beschäftigte	28.000	24.000	23.147,96	2
.4160	Beschäftigungsentgelte und dergl.	2.000	2.000	1.627,28	2
.4340	Beiträge zu Versorgungskassen	2.200	1.850	1.840,56	2
.4360	Versorgungskasse Geringverdiener	0	0	0,00	2
.4440	Beiträge zur gesetzl. Sozialversicherung	5.600	4.800	4.639,30	2
.4460	Arb. Geb. Ant. z. Sozvers. Bes 4	0	200	118,37	2
.4480	Beiträge z. gesetzl. Sozialversicherung -Sonstige-	0	0	0	2
.5000	Unterhalt der Grundstücke und baulichen Anlagen	500	500	0,00	10
.5200	Geräte, Ausrüstungs- und Ausstattungsgeg enstände, sonstige Gebrauchsgegenstände	2.500	500	224,21	10
.5210	Geräte, Ausstattungsgegenstände (Weihnachtsbeleuchtung) fr. 79.7172	2.000	10.000	2.386,18	10
.5400	Bewirtschaftung der Grundstücke und baulichen Anlagen	500	500	0,00	10
.5441	Strombezugskosten	100	100	80,95	1 a
.6300	Sonstige Sachausgaben (Fremdenverkehrs- werbung usw.)	10.000	10.000	10.066,76	10 G402/G 402
.6322	EDV-Kosten an Dritte (Software): (früher 1100.6300)	500	500	0,00	5
.6370	Sachbedarf für EDV-Anlagen (Toner, Tintenpatronen)	1.300	1.700	1.031,48	5
.6500	Bürobedarf	100	100	0,00	1
.6520	Postgebühren, GEZ	100	100	0,00	1
.6523	Festnetzgebühren	0	550	553,95	5
.6540	Dienstreisen (Fahrtkosten, Tagegelder)	1.400	1.400	1.377,29	2 G402/G 402
.6550	Sachverständigenkosten (Stadtmarketing)	5.000	24.000	0	1
.6610	Mitgliedbeitr. an Verbände, Vereine und dergl. (z. B. BGL-T, IRS)	25.000	25.000	24.062,13	10 G402/G 402
.6620	Vermischte Ausgaben	50	50	20,56	10

A. Verwaltungshaushalt - Einzelpläne

Gemeinde **1 Stadt Laufen**
 Einzelplan **7 Öffentliche Einrichtungen, Wirtschaftsförderung**
 Abschnitt **79 Fremdenverkehr, sonstige Förderung v. Wirtschaft und Verkehr**
 U-Abschnitt **7900 Fremdenverkehr, sonstige Förderung v. Wirtschaft**

Haushaltsstelle		Haushaltsansatz		Ergebnis der Jahresrechnung	Erläuterungen
Nr.	Bezeichnung	2018	2017	2016	Sonst. Amt DVM Vermerk
1	2	3	4	5	6
		EUR	EUR	EUR	
.6791	innere Verrechnungen (Salzachhalle)	18.000	15.000	18.492,00	3
.6793	Innere Verrechnung (Bauhof, Wasserwerk, Kanal, Anlagen usw.)	8.000	15.180	6.978,95	3
.7000	Zuschüsse Laufen Aktiv	2.000	2.000	1.832,50	1
.7130	Umlage von Zweckverbänden (z. B. Gewerbeflächenmanagement)	5.000	5.000	580,32	1
.7171	Übrige Bereiche (Fremdenverkehrsverein u. dergl. sowie Mietzuschuß)	0	0	0,00	1
	Ausgaben	119.850	145.030	99.060,75	
	UAB 7900 Zu-/Überschuss	-93.100	-118.280	-92.872,41	

A. Verwaltungshaushalt - Einzelpläne

Gemeinde **1 Stadt Laufen**
 Einzelplan **7 Öffentliche Einrichtungen, Wirtschaftsförderung**
 Abschnitt **79 Fremdenverkehr, sonstige Förderung v. Wirtschaft und Verkehr**
 U-Abschnitt **7920 Öffentlicher Personennahverkehr (Buswartehäuschen)**

Haushaltsstelle		Haushaltsansatz		Ergebnis der Jahresrechnung	Erläuterungen
Nr.	Bezeichnung	2018	2017	2016	Sonst. Amt DVM Vermerk
		EUR	EUR	EUR	
1	2	3	4	5	6
	Einnahmen	0	0	0,00	
	Ausgaben				
.5000	Unterhalt der Grundstücke und baulichen Anlagen	1.000	2.000	24,18	14
.6793	Innere Verrechnung (Bauhof, Wasserwerk, Kanal, Anlagen usw.)	2.000	2.860	922,55	3
	Ausgaben	3.000	4.860	946,73	
	UAB 7920 Zu-/Überschuss	-3.000	-4.860	-946,73	
	Einnahmen	26.750	26.750	6.188,34	
	Ausgaben	122.850	149.890	100.007,48	
	AB 79 Zu-/Überschuss	-96.100	-123.140	-93.819,14	
	Einnahmen	2.149.450	2.123.050	2.150.736,54	
	Ausgaben	2.862.650	2.589.870	2.472.549,59	
	EP 7 Zu-/Überschuss	-713.200	-466.820	-321.813,05	

A. Verwaltungshaushalt - Einzelpläne

Gemeinde **1 Stadt Laufen**
 Einzelplan **8 Wirtschaftliche Unternehmen, allgemeines Grund- und Sondervermögen**
 Abschnitt **81 Versorgungsunternehmen**
 U-Abschnitt **8100 Elektrizitätsversorgung**

Haushaltsstelle		Haushaltsansatz		Ergebnis der Jahresrechnung	Erläuterungen
Nr.	Bezeichnung	2018	2017	2016	Sonst. Amt DVM Vermerk
		EUR	EUR	EUR	
1	2	3	4	5	6
	Einnahmen				
.2200	Konzessionsabgaben Bayernwerke	150.000	200.000	146.969,70	1 a
	Einnahmen	150.000	200.000	146.969,70	
	Ausgaben				
	Ausgaben	0	0	0,00	
	UAB 8100 Zu-/Überschuss	150.000	200.000	146.969,70	

Gemeinde **1 Stadt Laufen**
 Einzelplan **8 Wirtschaftliche Unternehmen, allgemeines Grund- und Sondervermögen**
 Abschnitt **81 Versorgungsunternehmen**
 U-Abschnitt **8150 Wasserversorgung**

Haushaltsstelle		Haushaltsansatz		Ergebnis der Jahresrechnung	Erläuterungen
Nr.	Bezeichnung	2018	2017	2016	Sonst. Amt DVM Vermerk
1	2	3	4	5	6
		EUR	EUR	EUR	
	Einnahmen				
.1100	Entgelte für Wasserlieferung einschl. Grundgebühren u. Zählermiere	800.000	800.000	803.329,04	3
.1101	Entgelt für Bauwasser	500	200	2.540,19	12
.1110	Entgelte für die Unterhaltung der Anschlüsse	5.000	5.000	5.094,95	12
.1120	Umsatzsteuer (Mwst) aus steuerpfl. Entgelten	70.000	60.000	60.864,79	12
.1400	Mieten und Pachten	0	0	0,00	1
.1500	Sonst. Verw.- u. Betriebseinn. - (Umsat steuerrückvergütung - verm. Einnahmen)	40.000	40.000	67.244,74	12
.1693	Innere Verrechnung (Vergütung Bauhof, Wasserwerk, Kanal, Anlagen usw.)	28.000	33.890	28.195,92	3
.2830	Zuführung vom Verwaltungshaushalt	0	0	0	3
	Einnahmen	943.500	939.090	967.269,63	
	Ausgaben				
.4140	Vergütung für Beschäftigte	73.000	64.500	56.568,57	2
.4160	Beschäftigungsentgelte und dergl.	0	0	0,00	2
.4340	Beiträge zur Versorgungskasse Beschäftigte	5.700	5.000	4.676,14	2
.4440	Beiträge zur gesetzl. Sozialversicherung Beschäftigte	14.500	12.500	11.174,94	2
.4460	Arb. Geb. Ant. z. Sozvers. Bes 4	0	0	0,00	2
.4500	Beihilfen, Unterstützungen und dergl.	50	20	18,96	2
.4600	Personal-Nebenko. (Gemeinschaftsveranst. Vertretungen und dergl.)	0	500	0,00	2
.5000	Unterhaltung der Grundstücke und baulichen Anlagen	5.000	5.000	2.758,85	7
.5010	Unterhalt Brauchwasserbrunnen	1.000	1.000	0,00	7
.5100	Unterhaltung des sonst. unbeweglichen Vermögens (Hausanschlußleitung)	15.000	20.000	11.650,98	7
.5110	Sonstiger Unterhalt für Rohrleitungen, Schächte, Hauptleitung, Fernsteuerung	15.000	15.000	5.363,72	7
.5120	Material auf Lager	10.000	9.000	8.796,05	7
.5200	Geräte, Ausst.- u. Ausrüstungsgegenstände	1.000	1.000	478,52	7
.5210	Unterhaltung u. Instandsetzung d. Wassermesser (Reparatur u. Eichen)	500	500	0,00	7
.5400	Bewirtschaftung der Grundstücke und baulichen Anlagen	5.000	5.000	3.243,60	7
.5500	Haltung von Fahrzeugen (Wasserwart)	4.000	3.500	3.918,42	7
.5600	Bes. Aufwendungen für Bedienstete (Arbeits- u. Schutzkleidung)	1.500	500	29,41	7
.5620	Aus- und Fortbildung	7.000	7.000	2.490,00	2
.5690	sonstige besondere Aufwendungen (Betriebsarzt, Impfungen usw.)	500	250	0	2

Gemeinde **1 Stadt Laufen**
 Einzelplan **8 Wirtschaftliche Unternehmen, allgemeines Grund- und Sondervermögen**
 Abschnitt **81 Versorgungsunternehmen**
 U-Abschnitt **8150 Wasserversorgung**

Haushaltsstelle		Haushaltsansatz		Ergebnis der Jahresrechnung	Erläuterungen
Nr.	Bezeichnung	2018	2017	2016	Sonst. Amt DVM Vermerk
1	2	3	4	5	6
		EUR	EUR	EUR	
.6320	Sonst. laufende Betriebsausgaben (Werkstättenbedarf, sonst. Verbrauchsmittel)	100	600	0,00	7
.6322	EDV-Kosten an Dritte (Software): Cipkom (früher: 1100.6300)	2.800	5.500	4.416,03	5
.6330	Betriebsstoffe - Pumpkosten	60.000	60.000	58.950,40	7
.6331	Pumpkosten Brauchwasserbrunnen	1.200	1.200	-69,19	7
.6350	Bezug von Fremdwasser (Surgruppe)	70.000	120.000	6.539,83	7
.6370	Sachbedarf für EDV-Anlagen (Toner, Tintenpatronen)	200	200	0,00	5
.6400	Körperschaftsteuer - Gewerbesteuer	500	500	274,32	12
.6410	Umsatzsteuer (an das Finanzamt)	20.000	10.000	19.691,04	12
.6420	Umsatzsteuer an Lieferanten usw. (soweit als Vorsteuer abziehbar)	100.000	85.000	73.735,88	12
.6430	Versicherungen (Haftpflicht-, Vermögensschaden-, Unfallversicherung)	4.000	3.500	3.253,62	4
.6440	Steuern, Versicherungen, Schadensfälle	300	300	1.965,04	4
.6450	Berufsgenossenschaft	0	0	0,00	2
.6490	Ausgleichszahlungen Wasserschutzgebiet Lauterbrunn	3.500	4.500	3.047,46	12
.6500	Bürobedarf	200	500	97,50	7
.6510	Bücher und Zeitschriften	700	700	549,87	7
.6520	Postgebühren, GEZ	800	800	674,87	1
.6523	Festnetzgebühren	1.000	1.000	842,57	5
.6524	Gebühren für Handy	400	500	339,10	1 a
.6540	Dienstreisen (Reisekostenvergütung, Fahrtkosten)	1.500	1.500	79,43	2
.6550	Sachverständigen-, Gerichts- u. ähnliche Kosten (Prüfungsverband und dergl.)	20.000	8.000	12.412,11	7
.6580	Sonstige Geschäftsausgaben (Transport-, Fahrt- und Lagerkosten und dergl.)	100	100	0,00	7
.6610	Mitgliedsbeiträge an Verbände, Vereine und dergl.	800	700	739,64	7
.6620	Vermischte Ausgaben	500	200	482,37	7
.6790	Innere Verrechnungen (Verwaltung)	60.000	56.000	59.740,00	3
.6793	Innere Verrechnung (Bauhof, Wasserwerk, Kanal, Anlagen usw.)	20.000	0	19.965,69	3
.6800	Abschreibung	194.000	205.000	215.792,00	3
.6850	Verzinsung des Anlagekapitals	171.000	169.500	163.092,00	3
.8630	Zuführung an den Vermögenshaushalt	50.000	0	0	3
	Ausgaben	942.350	886.070	757.779,74	
	UAB 8150 Zu-/Überschuss	1.150	53.020	209.489,89	

A. Verwaltungshaushalt - Einzelpläne

Gemeinde **1 Stadt Laufen**
 Einzelplan **8 Wirtschaftliche Unternehmen, allgemeines Grund- und Sondervermögen**
 Abschnitt **81 Versorgungsunternehmen**
 U-Abschnitt **8161 Fernwärmeversorgung (BHKW)**

Haushaltsstelle		Haushaltsansatz		Ergebnis der Jahresrechnung	Erläuterungen
Nr.	Bezeichnung	2018	2017	2016	Sonst. Amt DVM Vermerk
1	2	EUR	EUR	EUR	6
	Einnahmen				
.1100	Benutzungsgebühren	30.000	0	29.423,00	7
.1120	USt. Blockheizkraftwerk	9.000	4.400	8.972,71	12
.1500	Sonstige Verwaltungs- und Betriebseinnahmen (Stromeinspeisung)	18.000	23.000	17.801,80	7
.1560	Umsatzsteuerrückvergütung BHKW	0	0	0,00	12
	Einnahmen	57.000	27.400	56.197,51	
	Ausgaben				
.5000	Unterhalt der Grundstücke und baulichen Anlagen	1.000	1.000	0,00	7
.5400	Bewirtschaftung der Grundstücke und baulichen Anlagen	33.000	5.000	32.540,48	7
.5441	Strombezugskosten	5.000	12.000	4.880,63	7
.6400	Steuern, Versicherungen, Schadensfälle	600	600	0,00	4
.6410	USt. Zahlung BHKW	1.000	0	0,00	12
.6420	Umsatzsteuer an Lieferanten	6.800	3.500	6.707,12	12
	Ausgaben	47.400	22.100	44.128,23	
	UAB 8161 Zu-/Überschuss	9.600	5.300	12.069,28	

A. Verwaltungshaushalt - Einzelpläne

Gemeinde **1 Stadt Laufen**
 Einzelplan **8 Wirtschaftliche Unternehmen, allgemeines Grund- und Sondervermögen**
 Abschnitt **81 Versorgungsunternehmen**
 U-Abschnitt **8171 Geothermie Rupertiwinkel**

Haushaltsstelle		Haushaltsansatz		Ergebnis der Jahresrechnung	Erläuterungen
Nr.	Bezeichnung	2018	2017	2016	Sonst. Amt DVM Vermerk
1	2	EUR	EUR	EUR	6
	Einnahmen				
.1500	Sonstige Verwaltungs- und Betriebseinnahmen (vermischte Einnahmen)	0	0	0,00	1
	Einnahmen	0	0	0,00	
	Ausgaben				
.6580	Sonstige Geschäftsausgaben	0	0	0,00	1
	Ausgaben	0	0	0,00	
	UAB 8171 Zu-/Überschuss	0	0	0,00	
	Einnahmen	1.150.500	1.166.490	1.170.436,84	
	Ausgaben	989.750	908.170	801.907,97	
	AB 81 Zu-/Überschuss	160.750	258.320	368.528,87	

Gemeinde **1 Stadt Laufen**
 Einzelplan **8 Wirtschaftliche Unternehmen, allgemeines Grund- und Sondervermögen**
 Abschnitt **82 Verkehrsunternehmen**
 U-Abschnitt **8200 Stadtbus**

Haushaltsstelle		Haushaltsansatz		Ergebnis der Jahresrechnung	Erläuterungen
Nr.	Bezeichnung	2018	2017	2016	Sonst. Amt DVM Vermerk
1	2	EUR	EUR	EUR	6
	Einnahmen				
.1100	Benutzungsgebühren	3.500	3.500	3.515,84	14
.1120	Mehrwertsteuer (City-Bus)	600	500	537,15	14
.1500	Vermischte Einnahmen (Stadtbus)	2.800	2.800	2.359,56	14
.1520	USt. Rückerstattung	1.300	1.300	2.644,22	12
.1710	Zuweisungen und Zuschüsse für laufende Zwecke (ÖPNV)	5.000	5.000	7.830,00	14
	Einnahmen	13.200	13.100	16.886,77	
	Ausgaben				
.4140	Angestelltenvergütungen	17.000	17.500	16.410,80	2
.4160	Beschäftigungsentgelte und dergl.	14.500	14.500	14.539,75	2
.4340	Beiträge zu Versorgungskassen Angestellte	1.400	1.400	1.271,64	2
.4360	Zusatzversorgung für Geringverd.	0	1.000	741,86	2
.4380	Beiträge zur Versorgungskasse Geringverdiener	1.100	0	0	2
.4440	Beiträge zur gesetzl. Sozialversicherung Angestellte	3.500	3.500	3.246,92	2
.4460	Arb. Geb. Ant. z. Sozvers. Bes 4	0	4.500	4.474,10	2
.4480	Beiträge z. gesetzl. Sozialversicherung -Sonstige-	4.400	0	0,00	2
.5200	Geräte, Ausstattungs- und Ausrüstungs- gegenstände, sonstige Gebrauchsgegenst.	500	500	33,60	14
.5500	Haltung von Fahrzeugen - Stadtbus -	15.000	15.000	15.921,33	14
.5690	sonstige besondere Aufwendungen (Betriebsarzt, Impfungen usw.)	500	500	0	2
.6400	Steuern, Versicherungen und Schadensfälle	500	500	0,00	4
.6410	Umsatzsteuer an das Finanzamt	0	0	0,00	12
.6420	Vorsteuer 19 %	3.000	3.000	2.894,89	14
.6500	Geschäftsausgaben, Bürobedarf	200	200	150,00	14
.6520	Postgebühren, GEZ	0	0	0,00	1
.6524	Gebühren für Handy	400	400	390,92	1
.6620	vermischte Ausgaben	200	200	342,79	14
.6792	Innere Verrechnungen (Miete)	250	250	245,00	3
.6793	Innere Verrechnung (Bauhof, Wasserwerk, Kanal, Anlagen usw.)	0	0	0,00	3
	Ausgaben	62.450	62.950	60.663,60	
	UAB 8200 Zu-/Überschuss	-49.250	-49.850	-43.776,83	
	Einnahmen	13.200	13.100	16.886,77	
	Ausgaben	62.450	62.950	60.663,60	
	AB 82 Zu-/Überschuss	-49.250	-49.850	-43.776,83	

Gemeinde **1 Stadt Laufen**
 Einzelplan **8 Wirtschaftliche Unternehmen, allgemeines Grund- und Sondervermögen**
 Abschnitt **88 Allgemeines Grundvermögen**
 U-Abschnitt **8800 Allgemeines Grundvermögen**

Haushaltsstelle		Haushaltsansatz		Ergebnis der Jahresrechnung	Erläuterungen
Nr.	Bezeichnung	2018	2017	2016	Sonst. Amt DVM Vermerk
1	2	EUR	EUR	EUR	6
	Einnahmen				
.1400	Mieten und Pachten	100.000	80.000	80.528,58	1 a
.1500	Sonst. Verwaltungs- und Betriebseinnahmen	0	100	700,00	1
.1692	Innere Verrechnungen (Miete)	250	250	245,00	3
	Einnahmen	100.250	80.350	81.473,58	
	Ausgaben				
.4160	Beschäftigungsentgelte und dergl.	0	0	0,00	2
.4360	Beiträge zur Versorgungskasse Geringverdiener	0	0	0,00	2
.4460	Arb. Geb. Ant. z. Sozvers. Bes 4	0	0	0,00	2
.5000	Unterhaltung der Grundstücke und baulichen Anlagen	10.000	14.000	7.138,67	1 a
.5100	Unterhaltung des sonstigen beweglichen Vermögens	0	0	0,00	1 a
.5200	Geräte, Ausst.- und Ausrüstungsgegenst. sonstige Gebrauchsgegenstände	500	500	259,39	1 a
.5400	Bewirtschaftung der Grundstücke und baulichen Anlagen	28.000	18.000	20.174,48	1 a
.5441	Strombezugskosten	4.000	2.000	320,81	1 a
.5500	Haltung von Fahrzeugen (Hausmeisterfahrzeug)	2.000	2.000	126,71	1
.5600	Besondere Aufwendungen für Bedienstete (Arbeitsschutzkleidung)	500	100	0	7
.6300	Weitere Verwaltungs- und Betriebsausgaben	500	1.000	504,56	1 a
.6400	Steuern, Versicherungen, Schadensfälle	8.000	8.000	6.816,53	4
.6520	Post- und Fernmeldegebühren Kabelgebühren	0	200	0,00	1 a
.6550	Sachverständigen-, Gerichts- und ähnliche Kosten <i>2018: Grünflächenmanagement</i>	25.000	70.000	21.904,36	1 a
.6620	Vermischte Ausgaben	200	200	0,00	1
.6793	Innere Verrechnung (Bauhof, Wasserwerk, Kanal, Anlagen usw.)	8.000	9.590	1.696,06	3
	Ausgaben	86.700	125.590	58.941,57	
	UAB 8800 Zu-/Überschuss	13.550	-45.240	22.532,01	
	Einnahmen	100.250	80.350	81.473,58	
	Ausgaben	86.700	125.590	58.941,57	
	AB 88 Zu-/Überschuss	13.550	-45.240	22.532,01	
	Einnahmen	1.263.950	1.259.940	1.268.797,19	
	Ausgaben	1.138.900	1.096.710	921.513,14	
	EP 8 Zu-/Überschuss	125.050	163.230	347.284,05	

Gemeinde **1 Stadt Laufen**
 Einzelplan **9 Allgemeine Finanzwirtschaft**
 Abschnitt **90 Steuern, allgemeine Zuweisungen und allgemeine Umlagen**
 U-Abschnitt **9000 Steuern, allgemeine Zuweisungen**

Haushaltsstelle		Haushaltsansatz		Ergebnis der Jahresrechnung	Erläuterungen
Nr.	Bezeichnung	2018	2017	2016	Sonst. Amt DVM Vermerk
1	2	3	4	5	6
		EUR	EUR	EUR	
	Einnahmen				
.0000	Grundsteuer A (land- und forstwirtschaftliche Betriebe)	43.000	42.000	41.680,03	2
.0010	Grundsteuer B (sonstige Grundstücke)	550.000	540.000	541.141,49	2
.0030	Gewerbsteuer nach Ertrag u. Kapital Vorauszahlung	1.750.000	1.750.000	1.955.311,41	2
.0100	Gemeindeanteil an der Einkommensteuer	3.379.000	3.026.250	2.915.520,00	3
.0120	Gemeindeanteil an der Umsatzsteuer	214.500	163.000	130.334,00	3
.0220	Hundesteuer	13.000	12.500	12.385,50	13
.0320	Sonstige steuerliche Einnahmen	0	0	0,00	3
.0410	Schlüsselzuweisungen - Land	2.292.000	1.703.700	2.210.420,00	3
.0610	Zuweisungen vom Land (Art. 7 FAG) Gründerwerbssteuer--> 9000.0616)	120.000	117.000	114.428,40	3
.0615	Einkommensteuer-Ersatzleistung	249.000	235.500	234.896,00	3
.0616	Gründerwerbsteuer-Anteil (Art. 8 FAG) (früher: 9000.0610)	55.000	55.000	46.819,61	3
.0810	Überlassung des Aufkommens an Verwarnungsgeldern fließend (Ausg.: 1101.6360)	60.000	70.000	70.792,30	13
.0811	Überlassung des Aufkommens an Verwarnungsgeldern ruhend (Ausgabe: 1101.6361)	25.000	30.000	34.455,00	13
	Einnahmen	8.750.500	7.744.950	8.308.183,74	
	Ausgaben				
.8100	Gewerbsteuerumlage nach dem Gemeindefinanzreformgesetz	410.000	450.000	406.294,00	3
.8320	Kreisumlage 48 % (2017: 49,5 %, 2016: 51 %)	2.901.000	3.243.000	2.703.976,65	3
	Ausgaben	3.311.000	3.693.000	3.110.270,65	
	UAB 9000 Zu-/Überschuss	5.439.500	4.051.950	5.197.913,09	
	Einnahmen	8.750.500	7.744.950	8.308.183,74	
	Ausgaben	3.311.000	3.693.000	3.110.270,65	
	AB 90 Zu-/Überschuss	5.439.500	4.051.950	5.197.913,09	

Gemeinde **1 Stadt Laufen**
 Einzelplan **9 Allgemeine Finanzwirtschaft**
 Abschnitt **91 Sonstige allgemeine Finanzwirtschaft**
 U-Abschnitt **9100 sonstige allgemeine Finanzwirtschaft**

Haushaltsstelle		Haushaltsansatz		Ergebnis der Jahresrechnung	Erläuterungen
Nr.	Bezeichnung	2018	2017	2016	Sonst. Amt DVM Vermerk
1	2	3	4	5	6
	Einnahmen				
.2060	Zinseinnahmen von sonstigen öffentl. Sonderr.	0	0	3,33	3
.2070	Zinseinnahmen von priv. Unternehmen (Raiffeisen, Voba, Sparkasse) <i>Sparkasse ab 2017</i>	50	60	8,07	3
.2080	Zinsen sonstige (Private)	0	4.000	3.737,14	3
.2310	Schuldendienstbeihilfen vom Land	0	0	0,00	3
.2700	Abschreibungen	445.700	439.800	427.084,92	3
.2750	Verzinsung des Anlagekapitals	397.100	381.800	353.661,70	3
.2810	Zuführung vom Vermögenshaushalt (Sonderrücklage Sozialfond) <i>bis 2016: 4901.2810</i>	0	0	0	3
	Einnahmen	842.850	825.660	784.495,16	
	Ausgaben				
.8060	Zinsausgaben an sonstige öffentl.Sonder.	10.000	0	66.929,72	3
.8070	Zinsausgaben an priv. Unternehmen (Raiffeisen, VoBa, Sparkasse, usw.)	80.000	80.000	6.763,93	3
.8600	Zuführung zum Vermögenshaushalt	1.337.000	500.000	2.222.210,77	3
.8601	Zuführung zum Vermögenshaushalt (Sonderrücklage Sozialfond) <i>bis 2016: 4901.8601</i>	0	0	0	
	Ausgaben	1.427.000	580.000	2.295.904,42	
	UAB 9100 Zu-/Überschuss	-584.150	245.660	-1.511.409,26	
	Einnahmen	842.850	825.660	784.495,16	
	Ausgaben	1.427.000	580.000	2.295.904,42	
	AB 91 Zu-/Überschuss	-584.150	245.660	-1.511.409,26	

A. Verwaltungshaushalt - Einzelpläne

Gemeinde **1 Stadt Laufen**
 Einzelplan **9 Allgemeine Finanzwirtschaft**
 Abschnitt **92 Abwicklung der Vorjahre**
 U-Abschnitt **9200 Abwicklung der Vorjahre**

Haushaltsstelle		Haushaltsansatz		Ergebnis der Jahresrechnung	Erläuterungen
Nr.	Bezeichnung	2018	2017	2016	Sonst. Amt DVM Vermerk
		EUR	EUR	EUR	
1	2	3	4	5	6
	Einnahmen				
	Einnahmen	0	0	0,00	
	Ausgaben				
.8950	Ist-Fehlbetrag des Verwaltungshaushalts	0	0	0,00	3
	Ausgaben	0	0	0,00	
	UAB 9200 Zu-/Überschuss	0	0	0,00	
	Einnahmen	0	0	0,00	
	Ausgaben	0	0	0,00	
	AB 92 Zu-/Überschuss	0	0	0,00	
	Einnahmen	9.593.350	8.570.610	9.092.678,90	
	Ausgaben	4.738.000	4.273.000	5.406.175,07	
	EP 9 Zu-/Überschuss	4.855.350	4.297.610	3.686.503,83	

*** Ende der Liste "A. Verwaltungshaushalt - Einzelpläne" ***

Einzelpläne für das Haushaltsjahr 2018

Vermögenshaushalt

- in EUR -

B. Vermögenshaushalt - Einzelpläne

Gemeinde **1 Stadt Laufen**
 Einzelplan **0 Allgemeine Verwaltung**
 Abschnitt **05 Besondere Dienststellen der allgemeinen Verwaltung**
 U-Abschnitt **0520 Wahlen**

Haushaltsstelle		Haushaltsansatz			Ergebnis der Jahresrechnung	Investitionen und Invest.- Förderungsmaßnahmen		Erläuterungen		
Nr.	Bezeichnung	2018	2018 Verpfl.-Erm.	2017		2016	Gesamt- ausgabebedarf	bisher bereitgestellt	Amt	DVM
1	2	3 EUR	4 EUR	5 EUR	6 EUR	7 EUR	8 EUR	9		
	Einnahmen									
	Einnahmen	0		0	0,00					
	Ausgaben									
.9350	Neuanschaffung von bewegl. Sachen des Anlagevermögens (z.B. Wahlplakatständer)	0	0	0	0,00	0	0	0	1	
	Ausgaben	0	0	0	0,00	0	0			
	UAB 0520 Zu-/Überschuss	0		0	0,00					
	Einnahmen	0		0	0,00					
	Ausgaben	0	0	0	0,00	0	0			
	AB 05 Zu-/Überschuss	0		0	0,00					

B. Vermögenshaushalt - Einzelpläne

Gemeinde **1 Stadt Laufen**
 Einzelplan **0 Allgemeine Verwaltung**
 Abschnitt **06 Einrichtungen für die gesamte Verwaltung**
 U-Abschnitt **0600 Gesamtverwaltung**

Haushaltsstelle		Haushaltsansatz			Ergebnis der Jahresrechnung	Investitionen und Invest.- Förderungsmaßnahmen		Erläuterungen		
Nr.	Bezeichnung	2018	2018 Verpfl.-Erm.	2017		2016	Gesamt- ausgabebedarf	bisher bereitgestellt	Amt	DVM
1	2	3	4	5	6	7	8	9		
	Einnahmen									
.3450	Einnahmen aus der Veräußerung von beweglichen Sachen	0		0	0,00				1	
	Einnahmen	0		0	0,00					
	Ausgaben									
.9350	Erwerb von bewegl. Sachen des Anlagevermögens	16.000	0	5.000	51.061,41	245.375	183.027	1		
.9352	Erwerb von bewegl. Anlagevermögen EDV (Hardware/Software)	50.000	0	26.000	0	106.000	26.000	5		
.9400	Baukosten Rathaus	60.000	0	25.000	88.579,55	1.328.373	859.789	12		
.9420	Baunebenkosten	5.000	0	5.000	583,10	120.000	55.212	12		
	Ausgaben	131.000	0	61.000	140.224,06	1.799.748	1.124.028			
	UAB 0600 Zu-/Überschuss	-131.000		-61.000	-140.224,06					
	Einnahmen	0		0	0,00					
	Ausgaben	131.000	0	61.000	140.224,06	1.799.748	1.124.028			
	AB 06 Zu-/Überschuss	-131.000		-61.000	-140.224,06					
	Einnahmen	0		0	0,00					
	Ausgaben	131.000	0	61.000	140.224,06	1.799.748	1.124.028			
	EP 0 Zu-/Überschuss	-131.000		-61.000	-140.224,06					

B. Vermögenshaushalt - Einzelpläne

Gemeinde **1 Stadt Laufen**
 Einzelplan **1 Öffentliche Sicherheit und Ordnung**
 Abschnitt **13 Brandschutz**
 U-Abschnitt **1300 Feuerwehr**

Haushaltsstelle		Haushaltsansatz			Ergebnis der Jahresrechnung	Investitionen und Invest.- Förderungsmaßnahmen		Erläuterungen		
Nr.	Bezeichnung	2018	2018 Verpfl.-Erm.	2017		2016	Gesamt- ausgabebedarf	bisher bereitgestellt	Amt	DVM
1	2	3 EUR	4 EUR	5 EUR	6 EUR	7 EUR	8 EUR	9		
	Einnahmen									
.3450	Verkauf von bewegl. Anlagevermögen	2.000		2.000	0,00					13
.3610	Zuweisungen f. Investitionen vom Land	79.000		51.600	0,00					13
.3620	Zuweisungen u. Investitionen vom Land- kreis	0		0	0,00					13
.3680	Zuweisungen von Privatpersonen, Vereine	0		500	0,00					13
	Einnahmen	81.000		54.100	0,00					
	Ausgaben									
.9350	Erwerb von beweglichen Sachen des Anlagevermögens (Laufen)	46.000	0	216.000	43.582,42	2.068.962	1.502.962			13
.9351	Erwerb von beweglichen Sachen des Anlagevermögens (Leobendorf)	3.000	0	2.500	2.520,42	54.910	36.910			13
.9352	Anschaffung Digitalfunk	2.000	0	25.000	23.926,88	140.000	69.073			13
.9400	Baukosten Abriss Altes Feuerwehrhaus Abtsdorfer Straße 30	180.000	0	0	0,00	802.793	793			1
.9420	Baunebenkosten Abriss Altes Feuerwehrhaus Abtsdorfer Straße 30	20.000	0	0	0,00	20.000	0			1
	Ausgaben	251.000	0	243.500	70.029,72	3.086.665	1.609.738			
	UAB 1300 Zu-/Überschuss	-170.000		-189.400	-70.029,72					

B. Vermögenshaushalt - Einzelpläne

Gemeinde **1 Stadt Laufen**
 Einzelplan **1 Öffentliche Sicherheit und Ordnung**
 Abschnitt **13 Brandschutz**
 U-Abschnitt **1301 Sanierung/Neubau Feuerwehrhaus**

Haushaltsstelle		Haushaltsansatz			Ergebnis der Jahresrechnung	Investitionen und Invest.- Förderungsmaßnahmen		Erläuterungen		
Nr.	Bezeichnung	2018	2018 Verpfl.-Erm.	2017		2016	Gesamt- ausgabebedarf	bisher bereitgestellt	Amt	DVM
1	2	3 EUR	4 EUR	5 EUR	6 EUR	7 EUR	8 EUR	9		
	Einnahmen									
.3400	Einnahmen aus der Veräußerung von Grundstücken	0		0	0,00			1		
.3610	Zuschuß des Landes	129.000		333.000	0,00			11		
.3611	Zuschuß des Landes (Neubau Leobendorf)	0		0	0,00					
	Einnahmen	129.000		333.000	0,00					
	Ausgaben									
.9320	Grunderwerb für Feuerwehrhaus Leobendorf	150.000	0	150.000	0,00	300.000	150.000	1		
.9350	Neuanschaffung von bewegl. Sachen des Anlagevermögens	35.000	0	0	0	75.000	0	13		
.9400	Baukosten Feuerwehrhaus Laufen	200.000	0	1.700.000	1.112.127,01	4.833.438	2.848.477	12		
.9401	Baukosten Feuerwehrhaus Leobendorf	1.000	0	1.000	0,00	2.022.658	21.658	12		
.9420	Baunebenkosten Feuerwehrhaus Laufen	200.000	0	200.000	290.214,85	742.747	542.747	12		
.9421	Baunebenkosten Feuerwehrhaus Leobendorf	10.000	0	5.000	2.998,21	122.998	7.998	12		
	Ausgaben	596.000	0	2.056.000	1.405.340,07	8.096.841	3.570.880			
	UAB 1301 Zu-/Überschuss	-467.000		-1.723.000	-1.405.340,07					
	Einnahmen	210.000		387.100	0,00					
	Ausgaben	847.000	0	2.299.500	1.475.369,79	11.183.506	5.180.618			
	AB 13 Zu-/Überschuss	-637.000		-1.912.400	-1.475.369,79					

B. Vermögenshaushalt - Einzelpläne

Gemeinde **1 Stadt Laufen**
 Einzelplan **1 Öffentliche Sicherheit und Ordnung**
 Abschnitt **14 Katastrophenschutz, Zivilschutz**
 U-Abschnitt **1400 Katastrophenschutz, Zivilschutz**

Haushaltsstelle		Haushaltsansatz			Ergebnis der Jahresrechnung	Investitionen und Invest.- Förderungsmaßnahmen		Erläuterungen		
Nr.	Bezeichnung	2018	2018 Verpfl.-Erm.	2017		2016	Gesamt- ausgabebedarf	bisher bereitgestellt	Amt	DVM
1	2	3 EUR	4 EUR	5 EUR	6 EUR	7 EUR	8 EUR	9		
	Einnahmen									
.3610	Zuschuß des Landes: Hochwasser	300.000		431.000	83.000,00					11
	Einnahmen	300.000		431.000	83.000,00					
	Ausgaben									
.9350	Neuanschaffung von bewegl. Sachen des Anlagevermögens	32.000	0	7.000	0	39.000	7.000			13
.9400	Baukosten	500	0	500	0,00	395.453	14.953			13
.9401	Baukosten Beseitigung Hochwasserschäden 2013 an komm. Infrastruktur	0	0	390.000	0,00	2.360.488	460.488			11
.9421	Baunebenkosten Beseitigung Hochwasser- schäden komm. Infrastruktur	0	0	41.000	3.236,03	132.814	67.903			11
.9880	Zuwendungen an Wasserwacht	0	0	0	3.250,00	5.000	3.250			1
	Ausgaben	32.500	0	438.500	6.486,03	2.932.755	553.594			
	UAB 1400 Zu-/Überschuss	267.500		-7.500	76.513,97					
	Einnahmen	300.000		431.000	83.000,00					
	Ausgaben	32.500	0	438.500	6.486,03	2.932.755	553.594			
	AB 14 Zu-/Überschuss	267.500		-7.500	76.513,97					
	Einnahmen	510.000		818.100	83.000,00					
	Ausgaben	879.500	0	2.738.000	1.481.855,82	14.116.261	5.734.212			
	EP 1 Zu-/Überschuss	-369.500		-1.919.900	-1.398.855,82					

B. Vermögenshaushalt - Einzelpläne

Gemeinde **1 Stadt Laufen**
 Einzelplan **2 Schulen**
 Abschnitt **21 Grund- und Mittelschulen**
 U-Abschnitt **2110 Grundschule Leobendorf (ab August 2015)**

Haushaltsstelle		Haushaltsansatz			Ergebnis der Jahresrechnung	Investitionen und Invest.- Förderungsmaßnahmen		Erläuterungen		
Nr.	Bezeichnung	2018	2018 Verpfl.-Erm.	2017		2016	Gesamt- ausgabebedarf	bisher bereitgestellt	Amt	DVM
1	2	3 EUR	4 EUR	5 EUR	6 EUR	7 EUR	8 EUR	9		
	Einnahmen	0		0	0,00					
	Ausgaben									
.9350	Neuanschaffung von bewegl. Sachen des Anlagevermögens	4.000	0	4.000	0,00	32.400	13.400			3
.9351	Neuanschaffung von bewegl. Sachen (Schulleitung)	1.000	0	1.000	0,00	8.000	1.000			3
.9352	Erwerb von bewegl. Anlagevermögen EDV (Hardware/Software)	1.000	0	1.000	0	5.000	1.000			5
.9400	Baukosten	13.000	0	10.000	0,00	60.520	17.520			1
.9420	Baunebenkosten	1.000	0	0	0	1.000	0			1
	Ausgaben	20.000	0	16.000	0,00	106.920	32.920			
	UAB 2110 Zu-/Überschuss	-20.000		-16.000	0,00					

B. Vermögenshaushalt - Einzelpläne

Gemeinde **1 Stadt Laufen**
 Einzelplan **2 Schulen**
 Abschnitt **21 Grund- und Mittelschulen**
 U-Abschnitt **2112 Grundschulen Laufen ab August 2015**

Haushaltsstelle		Haushaltsansatz			Ergebnis der Jahresrechnung	Investitionen und Invest.-Förderungsmaßnahmen		Erläuterungen		
Nr.	Bezeichnung	2018	2018 Verpfl.-Erm.	2017		2016	Gesamt- ausgabebedarf	bisher bereitgestellt	Amt	DVM
1	2	3	4	5	6	7	8	9		
	<i>(Grundschule Leobendorf neue HHSt. 2110.)</i>									
	Einnahmen									
.3600	Zuschüsse vom Bund	0		0	0,00					3
	Einnahmen	0		0	0,00					
	Ausgaben									
.9350	Neuanschaffung von bewegl. Sachen des Anlagevermögens	10.000	0	20.000	4.089,29	113.154	73.154			3
.9351	Neuanschaffung von bewegl. Anlagen (Schulleitung)	7.500	0	6.000	6.193,83	32.000	12.194			3
.9352	Erwerb von bewegl. Anlagevermögen EDV (Hardware/Software)	8.000	0	7.000	0	18.000	7.000			5
.9400	Baukosten	5.000	0	36.000	7.940,27	91.958	64.623			1
	Ausgaben	30.500	0	69.000	18.223,39	255.112	156.971			
	UAB 2112 Zu-/Überschuss	-30.500		-69.000	-18.223,39					

B. Vermögenshaushalt - Einzelpläne

Gemeinde **1 Stadt Laufen**
 Einzelplan **2 Schulen**
 Abschnitt **21 Grund- und Mittelschulen**
 U-Abschnitt **2152 Mittelschule Laufen (ab 2012)**

Haushaltsstelle		Haushaltsansatz			Ergebnis der Jahresrechnung	Investitionen und Invest.- Förderungsmaßnahmen		Erläuterungen		
Nr.	Bezeichnung	2018	2018 Verpfl.-Erm.	2017		2016	Gesamt- ausgabebedarf	bisher bereitgestellt	Amt	DVM
1	2	EUR	EUR	EUR	EUR	EUR	EUR	9		
	Einnahmen									
.3610	Zuschuß des Landes (Mensa, Verbindungsflure)	0		0	0,00					11
.3611	Zuschüsse vom Land (Turnhalle)	0		0	0,00					11
	Einnahmen	0		0	0,00					
	Ausgaben									
.9350	Neuanschaffung von bewegl. Sachen des Anlagevermögens	10.000	0	12.500	7.015,74	132.934	107.934			3
.9351	Neuanschaffung von bewegl. Sachen (Schulleitung)	9.000	0	6.000	12.387,66	31.888	18.388			3
.9352	Erwerb von bewegl. Anlagevermögen EDV (Hardware/Software)	8.000	0	7.000	0	15.000	7.000			5
.9400	Baukosten	5.000	0	31.000	15.113,84	174.054	72.000			1
.9401	Baukosten Mensa, Verbindungsflure Hort und Schule	0	0	0	0,00	1.350.000	0			1
.9402	Baukosten Turnhalle	0	0	0	0,00	2.600.000	0			1
.9421	Baunebenkosten Mensa, Verbindungsflure Hort/Schule	0	0	0	0,00	200.000	0			1
.9422	Baunebenkosten Neubau Turnhalle	0	0	0	0,00	260.000	0			1
	Ausgaben	32.000	0	56.500	34.517,24	4.763.876	205.322			
	UAB 2152 Zu-/Überschuss	-32.000		-56.500	-34.517,24					
	Einnahmen	0		0	0,00					
	Ausgaben	82.500	0	141.500	52.740,63	5.125.908	395.213			
	AB 21 Zu-/Überschuss	-82.500		-141.500	-52.740,63					
	Einnahmen	0		0	0,00					
	Ausgaben	82.500	0	141.500	52.740,63	5.125.908	395.213			
	EP 2 Zu-/Überschuss	-82.500		-141.500	-52.740,63					

B. Vermögenshaushalt - Einzelpläne

Gemeinde **1 Stadt Laufen**
 Einzelplan **3 Wissenschaft, Forschung, Kulturpflege**
 Abschnitt **32 Museen, Sammlungen, Ausstellungen (Archiv)**
 U-Abschnitt **3210 Nichtwissensch., Museen; Archiv, Ausstellungen**

Haushaltsstelle		Haushaltsansatz			Ergebnis der Jahresrechnung	Investitionen und Invest.- Förderungsmaßnahmen		Erläuterungen		
Nr.	Bezeichnung	2018	2018 Verpfl.-Erm.	2017		2016	Gesamt- ausgabebedarf	bisher bereitgestellt	Amt	DVM
1	2	3 EUR	4 EUR	5 EUR	6 EUR	7 EUR	8 EUR	9		
	Einnahmen									
	Einnahmen	0		0	0,00					
	Ausgaben									
.9350	Neuanschaffung von bewegl. Sachen des Anlagevermögens	5.000	0	15.000	10.156,71	120.000	95.216	1		
.9400	Baukosten Archiv (Rathausplatz 2)	4.000	0	10.000	8.335,41	120.000	77.406	1		
	Ausgaben	9.000	0	25.000	18.492,12	240.000	172.622			
	UAB 3210 Zu-/Überschuss	-9.000		-25.000	-18.492,12					
	Einnahmen	0		0	0,00					
	Ausgaben	9.000	0	25.000	18.492,12	240.000	172.622			
	AB 32 Zu-/Überschuss	-9.000		-25.000	-18.492,12					

B. Vermögenshaushalt - Einzelpläne

Gemeinde **1 Stadt Laufen**
 Einzelplan **3 Wissenschaft, Forschung, Kulturpflege**
 Abschnitt **33 Theater, Konzerte, Musikpflege**
 U-Abschnitt **3330 Salzachfestspiele**

Haushaltsstelle		Haushaltsansatz			Ergebnis der Jahresrechnung	Investitionen und Invest.- Förderungsmaßnahmen		Erläuterungen		
Nr.	Bezeichnung	2018	2018 Verpfl.-Erm.	2017		2016	Gesamt- ausgabebedarf	bisher bereitgestellt	Amt	DVM
1	2	3 EUR	4 EUR	5 EUR	6 EUR	7 EUR	8 EUR	9		
	Einnahmen									
	Einnahmen	0		0	0,00					
	Ausgaben									
.9350	Neuanschaffung von bewegl. Sachen des Anlagevermögens	5.000	0	5.000	560,00	67.196	31.832	10		
.9400	Baukosten	5.000	0	5.000	0,00	60.000	29.708	10		
	Ausgaben	10.000	0	10.000	560,00	127.196	61.540			
	UAB 3330 Zu-/Überschuss	-10.000		-10.000	-560,00					
	Einnahmen	0		0	0,00					
	Ausgaben	10.000	0	10.000	560,00	127.196	61.540			
	AB 33 Zu-/Überschuss	-10.000		-10.000	-560,00					

B. Vermögenshaushalt - Einzelpläne

Gemeinde **1 Stadt Laufen**
 Einzelplan **3 Wissenschaft, Forschung, Kulturpflege**
 Abschnitt **34 Heimat- und sonstige Kunstpflege**
 U-Abschnitt **3400 Heimat- und sonstige Kunstpflege**

Haushaltsstelle		Haushaltsansatz			Ergebnis der Jahresrechnung	Investitionen und Invest.-Förderungsmaßnahmen		Erläuterungen		
Nr.	Bezeichnung	2018	2018 Verpfl.-Erm.	2017		2016	Gesamt- ausgabebedarf	bisher bereitgestellt	Amt	DVM
1	2	3 EUR	4 EUR	5 EUR	6 EUR	7 EUR	8 EUR	9		
	Einnahmen									
	Einnahmen	0		0	0,00					
	Ausgaben									
.9350	Neuanschaffung von bewegl. Sachen des Anlagevermögens	0	0	0	8.363,96	59.910	47.794	1		
	Ausgaben	0	0	0	8.363,96	59.910	47.794			
	UAB 3400 Zu-/Überschuss	0		0	-8.363,96					
	Einnahmen	0		0	0,00					
	Ausgaben	0	0	0	8.363,96	59.910	47.794			
	AB 34 Zu-/Überschuss	0		0	-8.363,96					

B. Vermögenshaushalt - Einzelpläne

Gemeinde **1 Stadt Laufen**
 Einzelplan **3 Wissenschaft, Forschung, Kulturpflege**
 Abschnitt **35 Volksbildung**
 U-Abschnitt **3520 Öffentliche Büchereien**

Haushaltsstelle		Haushaltsansatz			Ergebnis der Jahresrechnung	Investitionen und Invest.- Förderungsmaßnahmen		Erläuterungen		
Nr.	Bezeichnung	2018	2018 Verpfl.-Erm.	2017		2016	Gesamt- ausgabebedarf	bisher bereitgestellt	Amt	DVM
1	2	3 EUR	4 EUR	5 EUR	6 EUR	7 EUR	8 EUR	9		
	Einnahmen									
	Einnahmen	0		0	0,00					
	Ausgaben									
.9820	Investitionskostenzuschuß Bücherei Gymnasium	25.000	0	0	0	150.000	0	11		
	Ausgaben	25.000	0	0	0,00	150.000	0			
	UAB 3520 Zu-/Überschuss	-25.000		0	0,00					
	Einnahmen	0		0	0,00					
	Ausgaben	25.000	0	0	0,00	150.000	0			
	AB 35 Zu-/Überschuss	-25.000		0	0,00					

B. Vermögenshaushalt - Einzelpläne

Gemeinde **1 Stadt Laufen**
 Einzelplan **3 Wissenschaft, Forschung, Kulturpflege**
 Abschnitt **36 Naturschutz, Denkmalschutz und -pflege**
 U-Abschnitt **3650 Denkmalschutz und -pflege**

Haushaltsstelle		Haushaltsansatz			Ergebnis der Jahresrechnung	Investitionen und Invest.- Förderungsmaßnahmen		Erläuterungen		
Nr.	Bezeichnung	2018	2018 Verpfl.-Erm.	2017		2016	Gesamt- ausgabebedarf	bisher bereitgestellt	Amt	DVM
1	2	EUR	EUR	EUR	EUR	EUR	EUR	9		
	Einnahmen									
.3610	Zuschuß des Landes	0		0	0,00					11
.3620	Zuschuß vom Bezirk Oberbayern	0		0	0,00					11
.3680	Zuschuß von Privatpersonen	0		0	0,00					11
	Einnahmen	0		0	0,00					
	Ausgaben									
.9400	Baukosten Sanierung Arkadengräber m. Kapelle u. Mauer Alter Friedhof	50.000	0	0	7.210,40	537.251	250.291			11
.9420	Baunebenkosten Arkadengräber m. Kapelle u. Mauer Alter Friedhof	500	0	500	1.184,05	59.476	34.390			11
	Ausgaben	50.500	0	500	8.394,45	596.727	284.681			
	UAB 3650 Zu-/Überschuss	-50.500		-500	-8.394,45					
	Einnahmen	0		0	0,00					
	Ausgaben	50.500	0	500	8.394,45	596.727	284.681			
	AB 36 Zu-/Überschuss	-50.500		-500	-8.394,45					
	Einnahmen	0		0	0,00					
	Ausgaben	94.500	0	35.500	35.810,53	1.173.833	566.637			
	EP 3 Zu-/Überschuss	-94.500		-35.500	-35.810,53					

B. Vermögenshaushalt - Einzelpläne

Gemeinde **1 Stadt Laufen**
 Einzelplan **4 Soziale Sicherung**
 Abschnitt **46 Eigene Einrichtungen der Jugendhilfe**
 U-Abschnitt **4600 Einrichtung der Jugendhilfe**

Haushaltsstelle		Haushaltsansatz			Ergebnis der Jahresrechnung	Investitionen und Invest.- Förderungsmaßnahmen		Erläuterungen		
Nr.	Bezeichnung	2018	2018 Verpfl.-Erm.	2017		2016	Gesamt- ausgabebedarf	bisher bereitgestellt	Amt	DVM
1	2	3	4	5	6	7	8	9		
	Einnahmen									
.3610	Zuschuß des Landes	0		97.000	0,00					11
.3680	Zuschuß Privatpersonen, Stiftungen	0		0	54.786,00					11
	Einnahmen	0		97.000	54.786,00					
	Ausgaben									
.9320	Grunderwerb	0	0	0	0,00	950.000	533.306			1
.9400	Hochbaumaßnahmen, Erweiterungs, Neu-, u. Ausbauten	0	0	500	45.271,23	6.397.552	4.417.314			1
.9420	Baunebenkosten	0	0	500	0,00	755.190	196.816			1
	Ausgaben	0	0	1.000	45.271,23	8.102.742	5.147.436			
	UAB 4600 Zu-/Überschuss	0		96.000	9.514,77					

B. Vermögenshaushalt - Einzelpläne

Gemeinde **1 Stadt Laufen**
 Einzelplan **4 Soziale Sicherung**
 Abschnitt **46 Eigene Einrichtungen der Jugendhilfe**
 U-Abschnitt **4640 Städt. Kindergarten Pfaffinger Straße 3**

Haushaltsstelle		Haushaltsansatz			Ergebnis der Jahresrechnung	Investitionen und Invest.- Förderungsmaßnahmen		Erläuterungen		
Nr.	Bezeichnung	2018	2018 Verpfl.-Erm.	2017		2016	Gesamt- ausgabebedarf	bisher bereitgestellt	Amt	DVM
1	2	3 EUR	4 EUR	5 EUR	6 EUR	7 EUR	8 EUR	9		
	Einnahmen									
	Einnahmen	0		0	0,00					
	Ausgaben									
.9350	Erwerb von bewegl. Sachen - Einrichtung	0	0	0	3.732,76	11.741	5.474	6		
.9352	Erwerb von bewegl. Anlagevermögen EDV (Hardware/Software)	0	0	0	0,00	1.000	0	5		
.9400	Baumaßnahme incl. Baunebenkosten	0	0	0	7.608,23	88.020	55.609	6		
	Ausgaben	0	0	0	11.340,99	100.761	61.083			
	UAB 4640 Zu-/Überschuss	0		0	-11.340,99					

B. Vermögenshaushalt - Einzelpläne

Gemeinde **1 Stadt Laufen**
 Einzelplan **4 Soziale Sicherung**
 Abschnitt **46 Eigene Einrichtungen der Jugendhilfe**
 U-Abschnitt **4641 Kinderkrippe Tittmoninger Straße**

Haushaltsstelle		Haushaltsansatz			Ergebnis der Jahresrechnung	Investitionen und Invest.- Förderungsmaßnahmen		Erläuterungen		
Nr.	Bezeichnung	2018	2018 Verpfl.-Erm.	2017		2016	Gesamt- ausgabebedarf	bisher bereitgestellt	Amt	DVM
1	2	3 EUR	4 EUR	5 EUR	6 EUR	7 EUR	8 EUR	9		
	Einnahmen									
	Einnahmen	0		0	0,00					
	Ausgaben									
.9350	Neuanschaffung von bewegl. Sachen des Anlagevermögens	0	0	0	3.146,29	7.500	3.146	6		
.9352	Erwerb von bewegl. Anlagevermögen EDV (Hardware/Software)	0	0	0	0,00	1.000	0	5		
.9400	Baukosten	0	0	0	6.545,12	190.000	22.363			
	Ausgaben	0	0	0	9.691,41	198.500	25.509			
	UAB 4641 Zu-/Überschuss	0		0	-9.691,41					

B. Vermögenshaushalt - Einzelpläne

Gemeinde **1 Stadt Laufen**
 Einzelplan **4 Soziale Sicherung**
 Abschnitt **46 Eigene Einrichtungen der Jugendhilfe**
 U-Abschnitt **4642 Kindergarten Leobendorf**

Haushaltsstelle		Haushaltsansatz			Ergebnis der Jahresrechnung	Investitionen und Invest.-Förderungsmaßnahmen		Erläuterungen		
Nr.	Bezeichnung	2018	2018 Verpfl.-Erm.	2017		2016	Gesamt- ausgabebedarf	bisher bereitgestellt	Amt	DVM
1	2	3 EUR	4 EUR	5 EUR	6 EUR	7 EUR	8 EUR	9		
	Einnahmen									
	Einnahmen	0		0	0,00					
	Ausgaben									
.9400	Baukosten	5.000	0	5.000	0,00	63.938	47.318	1		
	Ausgaben	5.000	0	5.000	0,00	63.938	47.318			
	UAB 4642 Zu-/Überschuss	-5.000		-5.000	0,00					

B. Vermögenshaushalt - Einzelpläne

Gemeinde **1 Stadt Laufen**
 Einzelplan **4 Soziale Sicherung**
 Abschnitt **46 Eigene Einrichtungen der Jugendhilfe**
 U-Abschnitt **4643 Kath. Kindergarten St. Agnes Laufen**

Haushaltsstelle		Haushaltsansatz			Ergebnis der Jahresrechnung	Investitionen und Invest.- Förderungsmaßnahmen		Erläuterungen		
Nr.	Bezeichnung	2018	2018 Verpfl.-Erm.	2017		2016	Gesamt- ausgabebedarf	bisher bereitgestellt	Amt	DVM
1	2	3 EUR	4 EUR	5 EUR	6 EUR	7 EUR	8 EUR	9		
	Einnahmen									
	Einnahmen	0		0	0,00					
	Ausgaben									
.9880	Investitionskostenzuschüsse	5.000	0	5.000	15.821,22	787.000	364.864	1		
	Ausgaben	5.000	0	5.000	15.821,22	787.000	364.864			
	UAB 4643 Zu-/Überschuss	-5.000		-5.000	-15.821,22					

B. Vermögenshaushalt - Einzelpläne

Gemeinde **1 Stadt Laufen**
 Einzelplan **4 Soziale Sicherung**
 Abschnitt **46 Eigene Einrichtungen der Jugendhilfe**
 U-Abschnitt **4644 Kinderhort Tittmoninger Straße 47**

Haushaltsstelle		Haushaltsansatz			Ergebnis der Jahresrechnung	Investitionen und Invest.- Förderungsmaßnahmen		Erläuterungen		
Nr.	Bezeichnung	2018	2018 Verpfl.-Erm.	2017		2016	Gesamt- ausgabebedarf	bisher bereitgestellt	Amt	DVM
1	2	EUR	EUR	EUR	EUR	EUR	EUR	9		
	Einnahmen									
	Einnahmen	0		0	0,00					
	Ausgaben									
.9350	Neuanschaffung von bewegl. Sachen des Anlagevermögens	0	0	0	3.146,29	11.000	3.146	6		
.9352	Erwerb von bewegl. Anlagevermögen EDV (Hardware/Software)	0	0	0	0,00	1.000	0	5		
	Ausgaben	0	0	0	3.146,29	12.000	3.146			
	UAB 4644 Zu-/Überschuss	0		0	-3.146,29					

B. Vermögenshaushalt - Einzelpläne

Gemeinde **1 Stadt Laufen**
 Einzelplan **4 Soziale Sicherung**
 Abschnitt **46 Eigene Einrichtungen der Jugendhilfe**
 U-Abschnitt **4645 Waldkindergarten Laufen**

Haushaltsstelle		Haushaltsansatz			Ergebnis der Jahresrechnung	Investitionen und Invest.- Förderungsmaßnahmen		Erläuterungen		
Nr.	Bezeichnung	2018	2018 Verpfl.-Erm.	2017		2016	Gesamt- ausgabebedarf	bisher bereitgestellt	Amt	DVM
1	2	3 EUR	4 EUR	5 EUR	6 EUR	7 EUR	8 EUR	9		
	Einnahmen									
	Einnahmen	0		0	0,00					
	Ausgaben									
.9880	Zuschuß Neubau Waldkindergarten	35.000	0	25.000	0	60.000	25.000	1		
	Ausgaben	35.000	0	25.000	0,00	60.000	25.000			
	UAB 4645 Zu-/Überschuss	-35.000		-25.000	0,00					

B. Vermögenshaushalt - Einzelpläne

Gemeinde **1 Stadt Laufen**
 Einzelplan **4 Soziale Sicherung**
 Abschnitt **46 Eigene Einrichtungen der Jugendhilfe**
 U-Abschnitt **4646 Haus für Kinder (Kinderkrippe, Kindergarten, Kinderhort)**

Haushaltsstelle		Haushaltsansatz			Ergebnis der Jahresrechnung	Investitionen und Invest.- Förderungsmaßnahmen		Erläuterungen		
Nr.	Bezeichnung	2018	2018 Verpfl.-Erm.	2017		2016	Gesamt- ausgabebedarf	bisher bereitgestellt	Amt	DVM
1	2	3 EUR	4 EUR	5 EUR	6 EUR	7 EUR	8 EUR	9		
	Einnahmen									
	Einnahmen	0		0	0,00					
	Ausgaben									
.9350	Neuanschaffung von bewegl. Sachen des Anlagevermögens	5.000	0	5.000	0	25.000	5.000	6		
.9352	Erwerb von bewegl. Anlagevermögen EDV (Hardware/Software)	2.000	0	3.000	0	12.000	3.000	5		
.9400	Baukosten	2.000	0	2.000	0	10.000	2.000	6		
	Ausgaben	9.000	0	10.000	0,00	47.000	10.000			
	UAB 4646 Zu-/Überschuss	-9.000		-10.000	0,00					
	Einnahmen	0		97.000	54.786,00					
	Ausgaben	54.000	0	46.000	85.271,14	9.371.941	5.684.356			
	AB 46 Zu-/Überschuss	-54.000		51.000	-30.485,14					

B. Vermögenshaushalt - Einzelpläne

Gemeinde **1 Stadt Laufen**
 Einzelplan **4 Soziale Sicherung**
 Abschnitt **49 Sonstige soziale Angelegenheiten**
 U-Abschnitt **4901 "Sozialfond" der Stadt Laufen**

Haushaltsstelle		Haushaltsansatz			Ergebnis der Jahresrechnung	Investitionen und Invest.- Förderungsmaßnahmen		Erläuterungen		
Nr.	Bezeichnung	2018	2018 Verpfl.-Erm.	2017		2016	Gesamt- ausgabebedarf	bisher bereitgestellt	Amt	DVM
1	2	EUR	EUR	EUR	EUR	EUR	EUR	9		
	Einnahmen									
.3090	Zuführung vom Verwaltungshaushalt Sonderrücklage "Sozialfond" <i>ab 2018: 9100.3090</i>	1.000		1.000	6.612,36				3	
.3110	Entnahme aus Sonderrücklage "Sozialfond"	0		0	0,00				3	
	Einnahmen	1.000		1.000	6.612,36					
	Ausgaben									
.9001	Zuführung zum Verwaltungshaushalt (Sonderrücklage Sozialfond) <i>ab 2018: 9100.9001</i>	0	0	0	0,00	0	0	0	3	
.9110	Zuführung zur Sonderrücklage "Sozialfond" <i>ab 2018: 9100.9110</i>	1.000	0	1.000	6.612,36	0	1.000	1.000	3	
	Ausgaben	1.000	0	1.000	6.612,36	0	1.000			
	UAB 4901 Zu-/Überschuss	0		0	0,00					
	Einnahmen	1.000		1.000	6.612,36					
	Ausgaben	1.000	0	1.000	6.612,36	0	1.000			
	AB 49 Zu-/Überschuss	0		0	0,00					
	Einnahmen	1.000		98.000	61.398,36					
	Ausgaben	55.000	0	47.000	91.883,50	9.371.941	5.685.356			
	EP 4 Zu-/Überschuss	-54.000		51.000	-30.485,14					

B. Vermögenshaushalt - Einzelpläne

Gemeinde **1 Stadt Laufen**
 Einzelplan **5 Gesundheit, Sport, Erholung**
 Abschnitt **55 Förderung des Sports**
 U-Abschnitt **5500 Förderung des Sports**

Haushaltsstelle		Haushaltsansatz			Ergebnis der Jahresrechnung	Investitionen und Invest.- Förderungsmaßnahmen		Erläuterungen		
Nr.	Bezeichnung	2018	2018 Verpfl.-Erm.	2017		2016	Gesamt- ausgabebedarf	bisher bereitgestellt	Amt	DVM
1	2	3 EUR	4 EUR	5 EUR	6 EUR	7 EUR	8 EUR	9		
	Einnahmen									
	Einnahmen	0		0	0,00					
	Ausgaben									
.9880	Zuschüsse an Sportvereine, TC Laufen (früher 5500.9870)	20.000	0	20.000	12.214,42	213.480	133.480	1		
	Ausgaben	20.000	0	20.000	12.214,42	213.480	133.480			
	UAB 5500 Zu-/Überschuss	-20.000		-20.000	-12.214,42					
	Einnahmen	0		0	0,00					
	Ausgaben	20.000	0	20.000	12.214,42	213.480	133.480			
	AB 55 Zu-/Überschuss	-20.000		-20.000	-12.214,42					

B. Vermögenshaushalt - Einzelpläne

Gemeinde **1 Stadt Laufen**
 Einzelplan **5 Gesundheit, Sport, Erholung**
 Abschnitt **56 Eigene Sportstätten**
 U-Abschnitt **5600 Eigene Sportstätten**

Haushaltsstelle		Haushaltsansatz			Ergebnis der Jahresrechnung	Investitionen und Invest.- Förderungsmaßnahmen		Erläuterungen		
Nr.	Bezeichnung	2018	2018 Verpfl.-Erm.	2017		2016	Gesamt- ausgabebedarf	bisher bereitgestellt	Amt	DVM
1	2	3 EUR	4 EUR	5 EUR	6 EUR	7 EUR	8 EUR	9		
	Einnahmen									
	Einnahmen	0		0	0,00					
	Ausgaben									
.9350	Geräteausstattung Sportplatz	1.000	0	1.000	0,00	86.172	23.761	1		
.9400	Baumaßnahmen	17.000	0	7.000	-3.709,77	2.107.192	2.050.183	12		
.9420	Baunebenkosten	500	0	500	0,00	149.321	146.321	12		
	Ausgaben	18.500	0	8.500	-3.709,77	2.342.685	2.220.265			
	UAB 5600 Zu-/Überschuss	-18.500		-8.500	3.709,77					
	Einnahmen	0		0	0,00					
	Ausgaben	18.500	0	8.500	-3.709,77	2.342.685	2.220.265			
	AB 56 Zu-/Überschuss	-18.500		-8.500	3.709,77					

B. Vermögenshaushalt - Einzelpläne

Gemeinde **1 Stadt Laufen**
 Einzelplan **5 Gesundheit, Sport, Erholung**
 Abschnitt **58 Park, Gartenanlagen**
 U-Abschnitt **5800 Park, Gartenanlagen**

Haushaltsstelle		Haushaltsansatz			Ergebnis der Jahresrechnung	Investitionen und Invest.- Förderungsmaßnahmen		Erläuterungen		
Nr.	Bezeichnung	2018	2018 Verpfl.-Erm.	2017		2016	Gesamt- ausgabebedarf	bisher bereitgestellt	Amt	DVM
1	2	3 EUR	4 EUR	5 EUR	6 EUR	7 EUR	8 EUR	9		
	Einnahmen	0		0	0,00					
	Ausgaben									
.9350	Neuanschaffung von bewegl. Sachen des Anlagevermögens	5.000	0	5.000	6.931,76	17.632	18.064	7		
.9351	Neugestaltung Dorfplatz Leobendorf (St.-Oswald-Straße): Geräte	0	0	0	0,00	81.076	21.388	1		
.9353	Geräte, Ausstattungsgegenstände f. Interkulturellen Garten	0	0	1.000	4.613,68	30.000	5.614	12		
.9420	Baunebenkosten	500	0	500	0,00	63.793	36.239	12		
.9421	Neugestaltung Dorfplatz Leobendorf (St.-Oswald-Str.): Nebenkosten	0	0	0	0,00	40.000	23.496	12		
.9422	Neugestaltung Grünanlage Oberheining (Containerstellplatz): Nebenkosten	0	0	0	0,00	23.151	13.042	12		
.9423	Auen-Park an der Salzach: Baunebenkosten	1.000	0	1.000	0,00	105.236	6.625	1		
.9500	Tiefbaumaßnahmen	2.000	0	2.000	0,00	560.000	265.840	12		
.9501	Neugestaltung Dorfplatz Leobendorf (St.-Oswald-Str.): Baukosten	0	0	0	0,00	180.000	156.793	12		
.9502	Neugestaltung Grünanlage Oberheining (Containerstellplatz): Baukosten	0	0	0	0,00	120.000	72.732	12		
.9503	Baukosten interkultureller Garten	0	0	5.000	0,00	20.000	5.000	12		
	Ausgaben	8.500	0	14.500	11.545,44	1.240.888	624.833			
	UAB 5800 Zu-/Überschuss	-8.500		-14.500	-11.545,44					
	Einnahmen	0		0	0,00					
	Ausgaben	8.500	0	14.500	11.545,44	1.240.888	624.833			
	AB 58 Zu-/Überschuss	-8.500		-14.500	-11.545,44					

B. Vermögenshaushalt - Einzelpläne

Gemeinde **1 Stadt Laufen**
 Einzelplan **5 Gesundheit, Sport, Erholung**
 Abschnitt **59 Sonst. Erholungseinrichtungen (Campingpl.Wanderwege, Besucherlenkung)**
 U-Abschnitt **5900 Campingplatz, Besucherlenkungszentrum Haarmoos, Rad- u. Wanderwege**

Haushaltsstelle		Haushaltsansatz			Ergebnis der Jahresrechnung	Investitionen und Invest.- Förderungsmaßnahmen		Erläuterungen		
Nr.	Bezeichnung	2018	2018 Verpfl.-Erm.	2017		2016	Gesamt- ausgabebedarf	bisher bereitgestellt	Amt	DVM
1	2	3 EUR	4 EUR	5 EUR	6 EUR	7 EUR	8 EUR	9		
	Einnahmen									
.3670	Investitionskostenzuschuß (Brauerei Schönram)	0		50.000	0				1	
	Einnahmen	0		50.000	0,00					
	Ausgaben									
.9400	Baukosten Umbau Campingplatz	25.000	0	150.000	71.346,12	277.874	222.874	12		
.9420	Baunebenkosten Umbau Campingplatz	3.000	0	10.000	7.549,39	20.549	17.549	12		
.9600	Besucherlenkungszentrum Haarmoos (früher: 7900.9600)	500	0	500	0,00	23.728	21.728	7		
	Ausgaben	28.500	0	160.500	78.895,51	322.151	262.151			
	UAB 5900 Zu-/Überschuss	-28.500		-110.500	-78.895,51					
	Einnahmen	0		50.000	0,00					
	Ausgaben	28.500	0	160.500	78.895,51	322.151	262.151			
	AB 59 Zu-/Überschuss	-28.500		-110.500	-78.895,51					
	Einnahmen	0		50.000	0,00					
	Ausgaben	75.500	0	203.500	98.945,60	4.119.204	3.240.729			
	EP 5 Zu-/Überschuss	-75.500		-153.500	-98.945,60					

B. Vermögenshaushalt - Einzelpläne

Gemeinde **1 Stadt Laufen**
 Einzelplan **6 Bau- und Wohnungswesen, Verkehr**
 Abschnitt **61 Städtebauliche Planung, Städtebauförderung, Vermessung, Bauordnung**
 U-Abschnitt **6100 Städtebauliche Planung, Städtebauförderung**

Haushaltsstelle		Haushaltsansatz			Ergebnis der Jahresrechnung	Investitionen und Invest.- Förderungsmaßnahmen		Erläuterungen		
Nr.	Bezeichnung	2018	2018 Verpfl.-Erm.	2017		2016	Gesamt- ausgabebedarf	bisher bereitgestellt	Amt	DVM
1	2	3 EUR	4 EUR	5 EUR	6 EUR	7 EUR	8 EUR	9		
	Einnahmen									
	Einnahmen	0		0	0,00					
	Ausgaben									
.9350	Neuanschaffung von bewegl. Sachen des Anlagevermögens	6.000	0	0	0,00	24.000	0	12		
	Ausgaben	6.000	0	0	0,00	24.000	0			
	UAB 6100 Zu-/Überschuss	-6.000		0	0,00					

B. Vermögenshaushalt - Einzelpläne

Gemeinde **1 Stadt Laufen**
 Einzelplan **6 Bau- und Wohnungswesen, Verkehr**
 Abschnitt **61 Städtebauliche Planung, Städtebauförderung, Vermessung, Bauordnung**
 U-Abschnitt **6101 Städtebauliche Planung, Städtebauförderung**

Haushaltsstelle		Haushaltsansatz			Ergebnis der Jahresrechnung	Investitionen und Invest.-Förderungsmaßnahmen		Erläuterungen		
Nr.	Bezeichnung	2018	2018	2017		2016	Gesamt- ausgabebedarf	bisher bereitgestellt	Amt	DVM
1	2	3	4	5	6	7	8	9		
	Einnahmen									
.3602	Zuschuß vom Land: Verbesserung der Akzeptanz der Tiefgarage Briouder Platz	0		0	0,00					11
.3610	Zuschüsse vom Land	113.000		70.000	0,00					11
	Einnahmen	113.000		70.000	0,00					
	Ausgaben									
.9320	Grunderwerb	2.000	0	2.000	0,00	49.830	10.457			11
.9350	Neuanschaffung von bewegl. Sachen des Anlagevermögens <i>Fahrradständer</i>	5.000	0	5.000	0,00	10.000	5.000			11
.9400	Baumaßnahmen	150.000	0	5.000	20,00	908.557	18.577			11
.9401	Baumaßnahme: Neugestaltung Salzachau	0	0	0	0,00	3.945.000	0			11
.9402	Baukosten: Verbesserung der Akzeptanz der Tiefgarage Briouder Platz	0	0	0	0,00	500.000	271.940			11
.9403	Baukosten Beschilderung und Beleuchtung im öffentl. Raum	90.000	0	90.000	0,00	410.000	90.000			11
.9404	Baumaßnahmen Neugestaltung Marienplatz, Schloß-Straße, Auenpark	0	0	0	0	885.000	0			11
.9420	Baunebenkosten	5.000	0	10.000	20,00	85.298	20.318			11
.9421	Baunebenkosten: Neugestaltung Salzachau	5.000	0	0	0,00	125.000	0			11
.9424	Baunebenkosten Neugestaltung Marienplatz - Schloß-Str.	5.000	0	10.000	0,00	90.000	10.000			11
.9580	Aufwendungen für Ausgleichsflächen	5.000	0	1.000	0,00	7.888	1.388			12
.9870	Förd. Städtebaul. Sanierungsmaßnahmen (Private Unternehmen)	0	0	0	0,00	3.199.754	2.158.654			11
.9880	Förd. Städtebaul. Sanierungsmaßnahmen (Privatpersonen, Vereine) <i>Kommunales Förderprogramm</i>	30.000	0	100.000	5.466,97	1.294.000	529.967			11
	Ausgaben	297.000	0	223.000	5.506,97	11.510.327	3.116.301			
	UAB 6101 Zu-/Überschuss	-184.000		-153.000	-5.506,97					
	Einnahmen	113.000		70.000	0,00					
	Ausgaben	303.000	0	223.000	5.506,97	11.534.327	3.116.301			
	AB 61 Zu-/Überschuss	-190.000		-153.000	-5.506,97					

B. Vermögenshaushalt - Einzelpläne

Gemeinde **1 Stadt Laufen**
 Einzelplan **6 Bau- und Wohnungswesen, Verkehr**
 Abschnitt **62 Wohnungsbauförderung und Wohnungsfürsorge**
 U-Abschnitt **6200 Wohnbauförderung, Wohnungsfürsorge (Wohnbaugebiete)**

Haushaltsstelle		Haushaltsansatz			Ergebnis der Jahresrechnung	Investitionen und Invest.-Förderungsmaßnahmen		Erläuterungen		
Nr.	Bezeichnung	2018	2018	2017		2016	Gesamt- ausgabebedarf	bisher bereitgestellt	Amt	DVM
1	2	3	4	5	6	7	8	9		
	Einnahmen									
.3260	Darlehensrückflüsse v. öffentl. Sonderrechnungen (Obb. Heimstätte)	2.000		2.000	1.994,04			4		
.3270	Darlehensrückflüsse v. Übr. Bereich (Selbsthilfe)	14.500		14.300	14.101,22			4		
.3400	Einnahmen aus der dem Verkauf von Wohnungsbaugrundstücken	500.000		0	0,00			1		
.3405	Verkauf von Grundvermögen: Baugebiete	0		1.000.000	0,00			1		
.3610	Zuweisungen und Zuschüsse vom Land	0		0	0,00			1		
	Einnahmen	516.500		1.016.300	16.095,26					
	Ausgaben									
.9320	Erwerb von Baugrundstücken	500.000	0	800.000	77.115,84	3.015.339	892.455	1		
.9420	Nebenkosten (z. Bebauungspläne)	40.000	0	40.000	0,00	89.169	47.669	1		
.9423	Baunebenkosten Baugebiet "Oberheining Nordwest" Planungskosten	0	0	0	0,00	2.360	1.579	1		
.9424	Baunebenkosten Baugebiet "Haidenpoint" (Planungskosten)	0	0	0	0,00	4.868	3.868	1		
.9425	Baunebenkosten Baugebiet "Dammhausacker III"	30.000	0	30.000	4.760,00	80.000	34.760	12		
	Ausgaben	570.000	0	870.000	81.875,84	3.191.736	980.331			
	UAB 6200 Zu-/Überschuss	-53.500		146.300	-65.780,58					
	Einnahmen	516.500		1.016.300	16.095,26					
	Ausgaben	570.000	0	870.000	81.875,84	3.191.736	980.331			
	AB 62 Zu-/Überschuss	-53.500		146.300	-65.780,58					

B. Vermögenshaushalt - Einzelpläne

Gemeinde **1 Stadt Laufen**
 Einzelplan **6 Bau- und Wohnungswesen, Verkehr**
 Abschnitt **63 Gemeindestraßen, Wege, Brücken**
 U-Abschnitt **6300 Gemeindestraßen, Wege, Brücken, Bauhof**

Haushaltsstelle		Haushaltsansatz			Ergebnis der Jahresrechnung	Investitionen und Invest.- Förderungsmaßnahmen		Erläuterungen		
Nr.	Bezeichnung	2018	2018 Verpfl.-Erm.	2017		2016	Gesamt- ausgabebedarf	bisher bereitgestellt	Amt	DVM
1	2	3	4	5	6	7	8	9		
	Einnahmen									
.3402	Einnahmen aus der Veräußerung von Grundstücken <i>Seethalerstraße, Emil-Paur-Straße, Gentnerstraße</i>	0		0	0				1	
.3450	Einnahmen aus der Veräußerung bewegl. Sachen	0		0	0,00				1	
.3500	Stellplatzablöse	7.500		7.500	0,00				1	
.3501	Ausbaubeiträge "Bahnhofstr."	400.000		500.000	0,00				11	
.3502	Erschließungsbeiträge "Emil-Paur-Str./ Gentnerstr./Seethalerstr."	366.000		300.000	0,00				11	
	Einnahmen	773.500		807.500	0,00					
	Ausgaben									
.9322	Grunderwerb (Seethalerstraße, Emil-Paur-Straße, Gentnerstraße)	0	0	0	0	0	0	0	1	
.9350	Neuanschaffung von beweglichen Sachen des Anlagevermögens	38.500	0	25.000	19.406,04	914.215	798.215		7	
.9352	Erwerb von bewegl. Anlagevermögen EDV (Hardware/Software)	10.000	0	1.000	0	12.000	1.000		5	
.9400	Baukosten <i>Lagerplatz</i>	10.000	0	0	0,00	804.988	0		7	
.9421	Baunebenkosten Bahnhofstraße	5.000	0	20.000	22.907,05	138.770	101.677		12	
.9422	Baunebenkosten "Emil-Paur-Str./ Gentnerstr./Seethalerstr."	10.000	0	50.000	23.047,31	83.047	73.047		12	
.9501	Bahnhofstraße Baukosten	59.000	0	80.000	340.126,63	1.217.000	555.252		12	
.9502	Baukosten: Genterstr., Seethalerstr., Emil-Paur-Straße	25.000	0	400.000	0,00	452.000	400.000		12	
	Ausgaben	157.500	0	576.000	405.487,03	3.622.020	1.929.191			
	UAB 6300 Zu-/Überschuss	616.000		231.500	-405.487,03					

B. Vermögenshaushalt - Einzelpläne

Gemeinde **1 Stadt Laufen**
 Einzelplan **6 Bau- und Wohnungswesen, Verkehr**
 Abschnitt **63 Gemeindestraßen, Wege, Brücken**
 U-Abschnitt **6301 Baugebiet "Haslacher Breiten"**

Haushaltsstelle		Haushaltsansatz			Ergebnis der Jahresrechnung	Investitionen und Invest.- Förderungsmaßnahmen		Erläuterungen		
Nr.	Bezeichnung	2018	2018 Verpfl.-Erm.	2017		2016	Gesamt- ausgabebedarf	bisher bereitgestellt	Amt	DVM
1	2	3 EUR	4 EUR	5 EUR	6 EUR	7 EUR	8 EUR	9		
	Einnahmen									
	Einnahmen	0		0	0,00					
	Ausgaben									
.9420	Baunebenkosten	0	0	0	0,00	164.159	163.623			
.9500	Tiefbaumaßnahmen	0	0	0	0,00	566.165	531.185	1		
	Ausgaben	0	0	0	0,00	730.324	694.808			
	UAB 6301 Zu-/Überschuss	0		0	0,00					

B. Vermögenshaushalt - Einzelpläne

Gemeinde **1 Stadt Laufen**
 Einzelplan **6 Bau- und Wohnungswesen, Verkehr**
 Abschnitt **63 Gemeindestraßen, Wege, Brücken**
 U-Abschnitt **6303 Baugebiet "Erweiterung Damnhausacker"**

Haushaltsstelle		Haushaltsansatz			Ergebnis der Jahresrechnung	Investitionen und Invest.- Förderungsmaßnahmen		Erläuterungen		
Nr.	Bezeichnung	2018	2018 Verpfl.-Erm.	2017		2016	Gesamt- ausgabebedarf	bisher bereitgestellt	Amt	DVM
1	2	3 EUR	4 EUR	5 EUR	6 EUR	7 EUR	8 EUR	9		
	Einnahmen									
.3500	Erschließungsbeitrag	0		0	0,00					1
	Einnahmen	0		0	0,00					
	Ausgaben									
	Ausgaben	0	0	0	0,00	0	0			
	UAB 6303 Zu-/Überschuss	0		0	0,00					

B. Vermögenshaushalt - Einzelpläne

Gemeinde **1 Stadt Laufen**
 Einzelplan **6 Bau- und Wohnungswesen, Verkehr**
 Abschnitt **63 Gemeindestraßen, Wege, Brücken**
 U-Abschnitt **6307 Baugebiet "Oberheining Nordwest"**

Haushaltsstelle		Haushaltsansatz			Ergebnis der Jahresrechnung	Investitionen und Invest.- Förderungsmaßnahmen		Erläuterungen		
Nr.	Bezeichnung	2018	2018 Verpfl.-Erm.	2017		2016	Gesamt- ausgabebedarf	bisher bereitgestellt	Amt	DVM
1	2	3 EUR	4 EUR	5 EUR	6 EUR	7 EUR	8 EUR	9		
	Einnahmen									
.3500	Erschließungsbeitrag	0		0	0,00				1	
	Einnahmen	0		0	0,00					
	Ausgaben									
.9420	Baunebenkosten	0	0	0	678,31	35.000	16.803		1	
.9500	Baukosten	0	0	0	60,00	309.037	286.452		12	
	Ausgaben	0	0	0	738,31	344.037	303.255			
	UAB 6307 Zu-/Überschuss	0		0	-738,31					

B. Vermögenshaushalt - Einzelpläne

Gemeinde **1 Stadt Laufen**
 Einzelplan **6 Bau- und Wohnungswesen, Verkehr**
 Abschnitt **63 Gemeindestraßen, Wege, Brücken**
 U-Abschnitt **6309 Gehweg Bahnhof- Lagerhausstraße**

Haushaltsstelle		Haushaltsansatz			Ergebnis der Jahresrechnung	Investitionen und Invest.-Förderungsmaßnahmen		Erläuterungen		
Nr.	Bezeichnung	2018	2018 Verpfl.-Erm.	2017		2016	Gesamt- ausgabebedarf	bisher bereitgestellt	Amt	DVM
1	2	3 EUR	4 EUR	5 EUR	6 EUR	7 EUR	8 EUR	9		
	Einnahmen									
.3500	Erschließungsbeitrag	0		0	500,00					11
	Einnahmen	0		0	500,00					
	Ausgaben									
.9320	Grunderwerb	0	0	0	45,99	7.464	1.510			11
.9420	Baunebenkosten	0	0	500	8.971,69	21.232	17.127			12
.9500	Baukosten	0	0	1.000	81.466,77	120.000	82.467			12
	Ausgaben	0	0	1.500	90.484,45	148.696	101.104			
	UAB 6309 Zu-/Überschuss	0		-1.500	-89.984,45					

B. Vermögenshaushalt - Einzelpläne

Gemeinde **1 Stadt Laufen**
 Einzelplan **6 Bau- und Wohnungswesen, Verkehr**
 Abschnitt **63 Gemeindestraßen, Wege, Brücken**
 U-Abschnitt **6310 Gemeindestraßen - allgemein -**

Haushaltsstelle		Haushaltsansatz			Ergebnis der Jahresrechnung	Investitionen und Invest.-Förderungsmaßnahmen		Erläuterungen		
Nr.	Bezeichnung	2018	2018	2017		2016	Gesamt- ausgabebedarf	bisher bereitgestellt	Amt	DVM
1	2	3	4	5	6	7	8	9		
		EUR	EUR	EUR	EUR	EUR	EUR			
	Einnahmen									
.3400	Einnahmen aus der Veräußerung von Grundstücken	3.000		3.100	300,00			1		
.3500	Erschließungsbeitrag	0		0	0,00			1		
.3610	Zuschuß des Landes (Forstamt f. Hangrutsch Schrankbaum)	35.000		0	0			12		
.3613	Zuschuß Deckensanierung Bergstraße	0		0	0,00			11		
.3614	Zuschuß Gemeindestraße "Seebadstraße"	0		0	172.000,00			11		
.3616	Zuschuß Gemeindeverbindungsstraße Kulbing - Haiden	0		100.000	82.000,00			11		
.3617	Zuschuß Gemeindeverbindungsstraße Niederheining - Triebenbach	0		50.000	0			11		
.3670	Erstattung von Privatunternehmen	0		0	0,00					
.3680	Steinerne Gasse: Kosten Anlieger	0		0	197.345,53			1		
	Einnahmen	38.000		153.100	451.645,53					
	Ausgaben									
.9320	Erw. v. Straßengrundeinschl. Nebenkosten	1.000	0	1.000	1.124,61	96.976	75.182	1		
.9420	Baunebenkosten	20.000	0	15.000	8.977,77	130.542	95.542	12		
	<i>2018: Hangrutsch Schrankbaum 10.000 €</i>									
.9422	Baunebenkosten Gemeindeverbindungsstraße Esing	0	0	500	0,00	18.034	16.534	12		
.9423	Baunebenkosten Straßensanierung Bergstraße	500	0	0	64,05	30.000	17.315	12		
.9424	Baunebenkosten: Seebadstraße	500	0	500	1.369,70	48.500	26.424	12		
.9425	Baunebenkosten "Niedervillern II"	50.000	0	30.000	0,00	80.000	30.000	12		
.9426	Baunebenkosten Gemeindeverbinungsstr. Kulbing - Haiden	1.000	0	1.000	7.158,34	44.000	8.158	12		
.9427	Baunebenkosten Gemeindeverbindungsstraße Niederheining-Triebenbach	1.000	0	20.000	4.408,72	25.409	24.409	12		
.9500	Baukosten	90.000	150.000	30.000	80.762,58	1.238.585	616.471	12		
	<i>2018: Hangrutsch Schrankbaum: 60.000 €</i>									
.9502	Baukosten Gemeindeverbindungsstraße Esing	0	0	0	0,00	224.127	222.127	12		
.9503	Baukosten Bergstraße	0	0	0	0,00	400.000	187.699	12		
.9504	Baukosten: Seebadstraße	0	0	500	24.207,78	455.000	284.573	12		
.9505	Baukosten "Niedervillern II"	300.000	0	20.000	0,00	520.000	20.000	12		
.9506	Baukosten Gemeindeverbindungsstraße Kulbing - Haiden	500	0	1.000	183.428,00	600.000	184.428	12		
.9507	Baukosten Gemeindeverbindungsstraße Niederheining-Triebenbach	1.000	0	200.000	0,00	201.000	200.000	12		
	Ausgaben	465.500	150.000	319.500	311.501,55	4.112.173	2.008.862			
	UAB 6310 Zu-/Überschuss	-427.500		-166.400	140.143,98					

B. Vermögenshaushalt - Einzelpläne

Gemeinde **1 Stadt Laufen**
 Einzelplan **6 Bau- und Wohnungswesen, Verkehr**
 Abschnitt **63 Gemeindestraßen, Wege, Brücken**
 U-Abschnitt **6312 Europasteg**

Haushaltsstelle		Haushaltsansatz			Ergebnis der Jahresrechnung	Investitionen und Invest.- Förderungsmaßnahmen		Erläuterungen		
Nr.	Bezeichnung	2018	2018 Verpfl.-Erm.	2017		2016	Gesamt- ausgabebedarf	bisher bereitgestellt	Amt	DVM
1	2	3 EUR	4 EUR	5 EUR	6 EUR	7 EUR	8 EUR	9		
	Einnahmen									
	Einnahmen	0		0	0,00					
	Ausgaben									
.9320	Europasteg - Leasingbeiträge	70.000	0	70.500	70.208,64	827.798	544.798	1		
	Ausgaben	70.000	0	70.500	70.208,64	827.798	544.798			
	UAB 6312 Zu-/Überschuss	-70.000		-70.500	-70.208,64					

B. Vermögenshaushalt - Einzelpläne

Gemeinde **1 Stadt Laufen**
 Einzelplan **6 Bau- und Wohnungswesen, Verkehr**
 Abschnitt **63 Gemeindestraßen, Wege, Brücken**
 U-Abschnitt **6315 Neugestaltung Gehwege Schloßstrasse**

Haushaltsstelle		Haushaltsansatz			Ergebnis der Jahresrechnung	Investitionen und Invest.- Förderungsmaßnahmen		Erläuterungen		
Nr.	Bezeichnung	2018	2018 Verpfl.-Erm.	2017		2016	Gesamt- ausgabebedarf	bisher bereitgestellt	Amt	DVM
1	2	3 EUR	4 EUR	5 EUR	6 EUR	7 EUR	8 EUR	9		
	Einnahmen									
	Einnahmen	0		0	0,00					
	Ausgaben									
.9420	Baunebenkosten	0	0	0	0,00	6.000	0	1		
.9500	Tiefbaumaßnahmen	0	0	0	0,00	75.000	0	1		
	Ausgaben	0	0	0	0,00	81.000	0			
	UAB 6315 Zu-/Überschuss	0		0	0,00					

B. Vermögenshaushalt - Einzelpläne

Gemeinde **1 Stadt Laufen**
 Einzelplan **6 Bau- und Wohnungswesen, Verkehr**
 Abschnitt **63 Gemeindestraßen, Wege, Brücken**
 U-Abschnitt **6318 Straßenausbau Bahnhof-/Lagerhausstraße**

Haushaltsstelle		Haushaltsansatz			Ergebnis der Jahresrechnung	Investitionen und Invest.- Förderungsmaßnahmen		Erläuterungen		
Nr.	Bezeichnung	2018	2018 Verpfl.-Erm.	2017		2016	Gesamt- ausgabebedarf	bisher bereitgestellt	Amt	DVM
1	2	3 EUR	4 EUR	5 EUR	6 EUR	7 EUR	8 EUR	9		
	Einnahmen									
.3500	Erschließungsbeitrag (Ausbaubeitrag)	0		130.000	0,00					11
.3610	Zuschuß des Landes	0		0	0,00					11
	Einnahmen	0		130.000	0,00					
	Ausgaben									
.9320	Grunderwerb	0	0	0	0,00	10.000	0			11
.9420	Baunebenkosten	500	0	500	0,00	2.000	500			12
.9500	Tiefbaumaßnahmen	500	0	500	0,00	4.500	500			12
	Ausgaben	1.000	0	1.000	0,00	16.500	1.000			
	UAB 6318 Zu-/Überschuss	-1.000		129.000	0,00					

B. Vermögenshaushalt - Einzelpläne

Gemeinde **1 Stadt Laufen**
 Einzelplan **6 Bau- und Wohnungswesen, Verkehr**
 Abschnitt **63 Gemeindestraßen, Wege, Brücken**
 U-Abschnitt **6320 Ausbau der von- Brandl-Srassse - Lebnauerstraße**

Haushaltsstelle		Haushaltsansatz			Ergebnis der Jahresrechnung	Investitionen und Invest.-Förderungsmaßnahmen		Erläuterungen		
Nr.	Bezeichnung	2018	2018	2017		2016	Gesamt-ausgabebedarf	bisher bereitgestellt	Amt	DVM
1	2	EUR	EUR	EUR	EUR	EUR	EUR	9		
	Einnahmen									
.3400	Einnahmen aus der Veräußerung von Grundstücken	0		0	10.106,60					11
.3500	Erschließungsbeitrag	0		108.000	0,00					11
	Einnahmen	0		108.000	10.106,60					
	Ausgaben									
.9320	Grunderwerb	0	0	0	5.200,60	20.000	5.201			11
.9420	Baunebenkosten	0	0	500	0,00	90.511	80.493			12
.9500	Tiefbaumaßnahmen	0	0	500	0,00	720.000	407.866			12
	Ausgaben	0	0	1.000	5.200,60	830.511	493.560			
	UAB 6320 Zu-/Überschuss	0		107.000	4.906,00					

B. Vermögenshaushalt - Einzelpläne

Gemeinde **1 Stadt Laufen**
 Einzelplan **6 Bau- und Wohnungswesen, Verkehr**
 Abschnitt **63 Gemeindestraßen, Wege, Brücken**
 U-Abschnitt **6321 Erweiterung des Baugebiets "Haiden-Point"**

Haushaltsstelle		Haushaltsansatz			Ergebnis der Jahresrechnung	Investitionen und Invest.- Förderungsmaßnahmen		Erläuterungen		
Nr.	Bezeichnung	2018	2018 Verpfl.-Erm.	2017		2016	Gesamt- ausgabebedarf	bisher bereitgestellt	Amt	DVM
1	2	3 EUR	4 EUR	5 EUR	6 EUR	7 EUR	8 EUR	9		
	Einnahmen									
	Einnahmen	0		0	0,00					
	Ausgaben									
.9420	Baunebenkosten	0	0	0	0,00	29.904	28.404	12		
.9500	Tiefbauarbeiten	0	0	0	0,00	128.652	91.752	12		
	Ausgaben	0	0	0	0,00	158.556	120.156			
	UAB 6321 Zu-/Überschuss	0		0	0,00					

B. Vermögenshaushalt - Einzelpläne

Gemeinde **1 Stadt Laufen**
 Einzelplan **6 Bau- und Wohnungswesen, Verkehr**
 Abschnitt **63 Gemeindestraßen, Wege, Brücken**
 U-Abschnitt **6323 Rad- und Gehweg Haiden**

Haushaltsstelle		Haushaltsansatz			Ergebnis der Jahresrechnung	Investitionen und Invest.- Förderungsmaßnahmen		Erläuterungen		
Nr.	Bezeichnung	2018	2018 Verpfl.-Erm.	2017		2016	Gesamt- ausgabebedarf	bisher bereitgestellt	Amt	DVM
1	2	3 EUR	4 EUR	5 EUR	6 EUR	7 EUR	8 EUR	9		
	Einnahmen									
	Einnahmen	0		0	0,00					
	Ausgaben									
.9420	Baunebenkosten	0	0	0	0,00	135.596	133.740	1		
	Ausgaben	0	0	0	0,00	135.596	133.740			
	UAB 6323 Zu-/Überschuss	0		0	0,00					

B. Vermögenshaushalt - Einzelpläne

Gemeinde **1 Stadt Laufen**
 Einzelplan **6 Bau- und Wohnungswesen, Verkehr**
 Abschnitt **63 Gemeindestraßen, Wege, Brücken**
 U-Abschnitt **6324 Gewerbegebiet "Lepperding"**

Haushaltsstelle		Haushaltsansatz			Ergebnis der Jahresrechnung	Investitionen und Invest.- Förderungsmaßnahmen		Erläuterungen		
Nr.	Bezeichnung	2018	2018 Verpfl.-Erm.	2017		2016	Gesamt- ausgabebedarf	bisher bereitgestellt	Amt	DVM
1	2	3	4	5	6	7	8	9		
	Einnahmen									
.3500	Erschließungsbeitrag	0		0	0,00					12
	Einnahmen	0		0	0,00					
	Ausgaben									
.9420	Baunebenkosten	0	0	0	0,00	91.659	89.215			12
.9500	Tiefbaumaßnahmen	0	0	0	0,00	390.000	210.310			12
	Ausgaben	0	0	0	0,00	481.659	299.525			
	UAB 6324 Zu-/Überschuss	0		0	0,00					

B. Vermögenshaushalt - Einzelpläne

Gemeinde **1 Stadt Laufen**
 Einzelplan **6 Bau- und Wohnungswesen, Verkehr**
 Abschnitt **63 Gemeindestraßen, Wege, Brücken**
 U-Abschnitt **6325 Baugebiet "Hauspoint II"**

Haushaltsstelle		Haushaltsansatz			Ergebnis der Jahresrechnung	Investitionen und Invest.- Förderungsmaßnahmen		Erläuterungen		
Nr.	Bezeichnung	2018	2018 Verpfl.-Erm.	2017		2016	Gesamt- ausgabebedarf	bisher bereitgestellt	Amt	DVM
1	2	3	4	5	6	7	8	9		
	Einnahmen									
.3500	Erschließungsbeitrag	0		0	0,00					1
	Einnahmen	0		0	0,00					
	Ausgaben									
.9420	Baunebenkosten	0	0	1.500	0,00	42.610	41.610			12
.9500	Tiefbaumaßnahmen	0	0	0	0,00	190.000	93.691			12
	Ausgaben	0	0	1.500	0,00	232.610	135.301			
	UAB 6325 Zu-/Überschuss	0		-1.500	0,00					

B. Vermögenshaushalt - Einzelpläne

Gemeinde **1 Stadt Laufen**
 Einzelplan **6 Bau- und Wohnungswesen, Verkehr**
 Abschnitt **63 Gemeindestraßen, Wege, Brücken**
 U-Abschnitt **6326 Baugebiet "Dammhausacker III"**

Haushaltsstelle		Haushaltsansatz			Ergebnis der Jahresrechnung	Investitionen und Invest.- Förderungsmaßnahmen		Erläuterungen		
Nr.	Bezeichnung	2018	2018 Verpfl.-Erm.	2017		2016	Gesamt- ausgabebedarf	bisher bereitgestellt	Amt	DVM
1	2	3 EUR	4 EUR	5 EUR	6 EUR	7 EUR	8 EUR	9		
	Einnahmen									
.3500	Erschließungsbeitrag	0		0	0,00				1	
	Einnahmen	0		0	0,00					
	Ausgaben									
.9420	Baunebenkosten	10.000	0	10.000	109,50	29.000	10.110	12		
.9500	Tiefbaumaßnahmen	40.000	250.000	40.000	0,00	1.440.000	40.000	12		
	Ausgaben	50.000	250.000	50.000	109,50	1.469.000	50.110			
	UAB 6326 Zu-/Überschuss	-50.000		-50.000	-109,50					
	Einnahmen	811.500		1.198.600	462.252,13					
	Ausgaben	744.000	400.000	1.021.000	883.730,08	13.190.480	6.815.410			
	AB 63 Zu-/Überschuss	67.500		177.600	-421.477,95					

B. Vermögenshaushalt - Einzelpläne

Gemeinde **1 Stadt Laufen**
 Einzelplan **6 Bau- und Wohnungswesen, Verkehr**
 Abschnitt **67 Straßenbeleuchtung und -reinigung**
 U-Abschnitt **6700 Straßenbeleuchtung**

Haushaltsstelle		Haushaltsansatz			Ergebnis der Jahresrechnung	Investitionen und Invest.- Förderungsmaßnahmen		Erläuterungen		
Nr.	Bezeichnung	2018	2018 Verpfl.-Erm.	2017		2016	Gesamt- ausgabebedarf	bisher bereitgestellt	Amt	DVM
1	2	3 EUR	4 EUR	5 EUR	6 EUR	7 EUR	8 EUR	9		
	Einnahmen									
	Einnahmen	0		0	0,00					
	Ausgaben									
.9600	Erweiterung und Umbau der Straßenbeleuchtung	35.000	0	35.000	2.352,94	444.676	379.676	1		
	Ausgaben	35.000	0	35.000	2.352,94	444.676	379.676			
	UAB 6700 Zu-/Überschuss	-35.000		-35.000	-2.352,94					

B. Vermögenshaushalt - Einzelpläne

Gemeinde **1 Stadt Laufen**
 Einzelplan **6 Bau- und Wohnungswesen, Verkehr**
 Abschnitt **67 Straßenbeleuchtung und -reinigung**
 U-Abschnitt **6750 Straßenreinigung**

Haushaltsstelle		Haushaltsansatz			Ergebnis der Jahresrechnung	Investitionen und Invest.- Förderungsmaßnahmen		Erläuterungen		
Nr.	Bezeichnung	2018	2018 Verpfl.-Erm.	2017		2016	Gesamt- ausgabebedarf	bisher bereitgestellt	Amt	DVM
1	2	3 EUR	4 EUR	5 EUR	6 EUR	7 EUR	8 EUR	9		
	Einnahmen									
	Einnahmen	0		0	0,00					
	Ausgaben									
.9350	Neuanschaffung von bewegl. Sachen des Anlagevermögens	1.000	0	1.000	3.404,47	30.000	4.404		7	
.9400	Baukosten	0	0	0	24.424,50	25.000	24.425		7	
	Ausgaben	1.000	0	1.000	27.828,97	55.000	28.829			
	UAB 6750 Zu-/Überschuss	-1.000		-1.000	-27.828,97					
	Einnahmen	0		0	0,00					
	Ausgaben	36.000	0	36.000	30.181,91	499.676	408.505			
	AB 67 Zu-/Überschuss	-36.000		-36.000	-30.181,91					

B. Vermögenshaushalt - Einzelpläne

Gemeinde **1 Stadt Laufen**
 Einzelplan **6 Bau- und Wohnungswesen, Verkehr**
 Abschnitt **68 Parkeinrichtungen**
 U-Abschnitt **6800 Parkeinrichtungen**

Haushaltsstelle		Haushaltsansatz			Ergebnis der Jahresrechnung	Investitionen und Invest.- Förderungsmaßnahmen		Erläuterungen		
Nr.	Bezeichnung	2018	2018 Verpfl.-Erm.	2017		2016	Gesamt- ausgabebedarf	bisher bereitgestellt	Amt	DVM
1	2	3 EUR	4 EUR	5 EUR	6 EUR	7 EUR	8 EUR	9		
	Einnahmen	0		0	0,00					
	Ausgaben									
.9400	Sanierung Tiefgarage Briouder Platz	110.000	0	80.000	1.383,10	2.154.647	749.950	12		
.9401	Baukosten Parkplatz Friedhof (am neuen Feuerwehrhaus)	0	0	0	0	0	0	15		
.9420	Baunebenkosten	25.000	0	5.000	2.569,89	402.177	165.697	12		
.9421	Baunebenkosten Parkplatz Friedhof am neuen Feuerwehrhaus	0	0	0	0	0	0	15		
	Ausgaben	135.000	0	85.000	3.952,99	2.556.824	915.647			
	UAB 6800 Zu-/Überschuss	-135.000		-85.000	-3.952,99					
	Einnahmen	0		0	0,00					
	Ausgaben	135.000	0	85.000	3.952,99	2.556.824	915.647			
	AB 68 Zu-/Überschuss	-135.000		-85.000	-3.952,99					
	Einnahmen	1.441.000		2.284.900	478.347,39					
	Ausgaben	1.788.000	400.000	2.235.000	1.005.247,79	30.973.043	12.236.194			
	EP 6 Zu-/Überschuss	-347.000		49.900	-526.900,40					

B. Vermögenshaushalt - Einzelpläne

Gemeinde **1 Stadt Laufen**
 Einzelplan **7 Öffentliche Einrichtungen, Wirtschaftsförderung**
 Abschnitt **70 Abwasserbeseitigung**
 U-Abschnitt **7000 Abwasserbeseitigung**

Haushaltsstelle		Haushaltsansatz			Ergebnis der Jahresrechnung	Investitionen und Invest.-Förderungsmaßnahmen		Erläuterungen		
Nr.	Bezeichnung	2018	Verpfl.-Erm. 2018	2017		2016	Gesamt- ausgabebedarf	bisher bereitgestellt	Amt	DVM
1	2	EUR	EUR	EUR	EUR	EUR	EUR	9		
	Einnahmen									
.3030	Zuführung vom Verwaltungshaushalt	95.000		0	0					3
.3130	Entnahme aus der Sonderrücklage	0		0	0					3
.3450	Veräußerung von beweglichen Sachen des Anlagevermögens	0		0	1.169,00					7
.3500	Kanalherstellungsbeiträge	25.000		25.000	36.180,52					12
.3507	Kanalherstellungsbeiträge "Dammhausacker III"	0		0	0,00					12
.3510	Ersatz Hausanschl.	10.000		1.000	40.182,87					12
.3514	Ersatz Kanalhausanschlüsse Bahnhofstraße	10.000		0	0					12
.3517	Ersatz Kanalhausanschlüsse "Dammhausacker III"	0		0	0,00					12
.3519	Ersatz Kanalhausanschlüsse Gentnerstr., Emil-Paur-Str, Seethalerstr.	5.000		0	0					12
	Einnahmen	145.000		26.000	77.532,39					
	Ausgaben									
.9030	Zuführung zum Verwaltungshaushalt	0	0	0	0	0	0	0	0	3
.9130	Zuführung an Sonderrücklage	95.000	0	0	0	0	0	0	0	3
.9350	Neuanschaffung von bewegl. Sachen des Anlagevermögens	27.000	0	19.000	44.993,32	125.275	79.268			7
.9352	Erwerb von bewegl. Anlagevermögen EDV (Hardware/Software)	1.000	0	1.000	0	2.000	1.000			5
.9400	Baukosten	5.000	0	120.000	0,00	671.824	131.824			12
	<i>2017: Schotterfang Regenrückhaltebecken</i>									
.9401	Baukosten: öffentliches WC Briouder Platz	0	0	0	0,00	40.000	27.682			12
.9402	Baukosten: öffentliches WC Bahnhof Laufen (barrierefrei)	15.000	0	15.000	0	30.000	15.000			12
.9420	Baunebenkosten	20.000	0	20.000	67,83	183.852	53.920			12
.9422	Baunebenkosten: von-Brandl-Straße - Lebnauerstraße - Sudetenstraße	0	0	1.000	0,00	140.000	90.468			12
.9423	Baunebenkosten: Nußbaumweg	1.500	0	0	0,00	16.597	9.988			12
.9424	Baunebenkosten Bahnhofstraße	5.000	0	22.000	47.577,81	219.385	188.963			12
.9425	Baunebenkosten: B20 (Poststraße bis Einmündung Bahnhofstraße)	0	0	0	15.195,04	177.092	158.287			12
.9426	Baunebenkosten Regenwasser Ableitung Malerfeld	1.000	0	0	1.613,99	47.070	45.570			12
.9427	Baunebenkosten Baugebiet "Dammhausacker III"	10.000	0	10.000	0,00	34.500	10.000			12
.9428	Baunebenkosten Kanalisation "Niedervillern II"	10.000	0	10.000	0,00	20.000	10.000			12
.9429	Baunebenkosten "Emil-Paur-Str./Gentnerstr./Seethalerstr."	50.000	0	50.000	21.358,36	121.358	71.358			12
.9500	Umstellung von Misch- auf Trennentwässerung	25.000	300.000	25.000	1.430,00	1.906.063	26.430			12

B. Vermögenshaushalt - Einzelpläne

Gemeinde **1 Stadt Laufen**
 Einzelplan **7 Öffentliche Einrichtungen, Wirtschaftsförderung**
 Abschnitt **70 Abwasserbeseitigung**
 U-Abschnitt **7000 Abwasserbeseitigung**

Haushaltsstelle		Haushaltsansatz			Ergebnis der Jahresrechnung	Investitionen und Invest.- Förderungsmaßnahmen		Erläuterungen		
Nr.	Bezeichnung	2018	2018 Verpfl.-Erm.	2017		2016	Gesamt- ausgabebedarf	bisher bereitgestellt	Amt	DVM
1	2	3 EUR	4 EUR	5 EUR	6 EUR	7 EUR	8 EUR	9		
.9501	Baukosten	30.000	0	1.000	0,00	1.370.064	4.064	12		
.9502	Baukosten: von-Brandl-Straße - Lebenauerstraße - Sudetenstraße	0	0	0	0,00	781.000	374.553	12		
.9503	Baukosten: Nußbaumweg	0	0	0	0,00	115.000	50.249	12		
.9504	Baukosten Bahnhofstraße	36.000	0	50.000	409.857,82	721.417	621.275	12		
.9505	Baukosten Trennsystem: B20 (Poststraße bis Einmündung Bahnhofstraße)	0	0	0	32.880,90	923.112	685.993	12		
.9506	Baukosten Regenwasser-Ableitung Malerfeld	0	0	0	0,00	400.000	278.517	12		
.9507	Baukosten Baugebiet "Dammhausacker III"	80.000	0	40.000	0,00	179.000	40.000	12		
.9508	Baukosten Kanalisation "Niedervillern II"	60.000	0	10.000	0,00	70.000	10.000	12		
.9509	Baukosten "Emil-Paur-Str./Gentnerstr./ Seethalerstr."	130.000	0	480.000	0,00	610.000	480.000	12		
.9510	Hausanschlüsse	10.000	0	0	0	40.000	0	12		
.9514	Baukosten Hausanschlüsse Bahnhofstr.	25.000	0	45.000	85.742,02	175.831	150.831	12		
.9515	Baukosten Hausanschlüsse: B20 (Poststr. bis Einmündung Bahnhofstraße)	0	0	0	0,00	180.000	40.732	12		
.9517	Baukosten Hausanschlüsse Baugebiet "Dammhausacker III"	15.000	0	15.000	0,00	80.000	15.000	12		
.9518	Baukosten Hausanschlüsse "Niedervillern II"	10.000	0	0	0,00	10.000	0			
.9519	Kanalhausanschlüsse Emil-Paur-Str./ Gentnerstraße/Seethalerstraße	20.000	0	40.000	0	60.000	40.000	12		
.9880	Zuschüsse RZKKA	0	0	0	0,00	201.973	167.173	12		
	Ausgaben	681.500	300.000	974.000	660.717,09	9.652.413	3.878.145			
	UAB 7000 Zu-/Überschuss	-536.500		-948.000	-583.184,70					

B. Vermögenshaushalt - Einzelpläne

Gemeinde **1 Stadt Laufen**
 Einzelplan **7 Öffentliche Einrichtungen, Wirtschaftsförderung**
 Abschnitt **70 Abwasserbeseitigung**
 U-Abschnitt **7001 Abwasserbeseitigung**

Haushaltsstelle		Haushaltsansatz			Ergebnis der Jahresrechnung	Investitionen und Invest.- Förderungsmaßnahmen		Erläuterungen		
Nr.	Bezeichnung	2018	2018 Verpfl.-Erm.	2017		2016	Gesamt- ausgabebedarf	bisher bereitgestellt	Amt	DVM
1	2	3 EUR	4 EUR	5 EUR	6 EUR	7 EUR	8 EUR	9		
	Einnahmen									
	Einnahmen	0		0	0,00					
	Ausgaben									
.9420	Baunebenkosten Kanalsanierung Altstadt	15.000	0	15.000	0	60.000	15.000	12		
.9421	Baunebenkosten Oberheining/Moosham Trennsystem	60.000	50.000	0	0	130.000	0	12		
.9500	Tiefbaumaßnahmen Kanalsanierung Altstadt	0	250.000	0	0	800.000	0	12		
.9501	Baukosten Oberheining/Moosham Trennsystem	0	200.000	0	0	500.000	0	12		
	Ausgaben	75.000	500.000	15.000	0,00	1.490.000	15.000			
	UAB 7001 Zu-/Überschuss	-75.000		-15.000	0,00					

B. Vermögenshaushalt - Einzelpläne

Gemeinde **1 Stadt Laufen**
 Einzelplan **7 Öffentliche Einrichtungen, Wirtschaftsförderung**
 Abschnitt **70 Abwasserbeseitigung**
 U-Abschnitt **7004 "Haslacher Breiten"**

Haushaltsstelle		Haushaltsansatz			Ergebnis der Jahresrechnung	Investitionen und Invest.- Förderungsmaßnahmen		Erläuterungen		
Nr.	Bezeichnung	2018	2018 Verpfl.-Erm.	2017		2016	Gesamt- ausgabebedarf	bisher bereitgestellt	Amt	DVM
1	2	3 EUR	4 EUR	5 EUR	6 EUR	7 EUR	8 EUR	9		
	Einnahmen									
.3500	Kanalherstellungsbeiträge	0		0	0,00			12		
.3510	Ersatz Hausanschl.	0		0	0,00			12		
	Einnahmen	0		0	0,00					
	Ausgaben									
.9420	Baunebenkosten	0	0	0	796,80	2.000	797	12		
	<i>Gewährleistungsabnahme 2016</i>									
.9500	Tiefbaumaßnahmen	0	0	0	0,00	46.716	45.124	12		
	Ausgaben	0	0	0	796,80	48.716	45.921			
	UAB 7004 Zu-/Überschuss	0		0	-796,80					

B. Vermögenshaushalt - Einzelpläne

Gemeinde **1 Stadt Laufen**
 Einzelplan **7 Öffentliche Einrichtungen, Wirtschaftsförderung**
 Abschnitt **70 Abwasserbeseitigung**
 U-Abschnitt **7009 Neubau von Nebensammlern**

Haushaltsstelle		Haushaltsansatz			Ergebnis der Jahresrechnung	Investitionen und Invest.- Förderungsmaßnahmen		Erläuterungen		
Nr.	Bezeichnung	2018	2018 Verpfl.-Erm.	2017		2016	Gesamt- ausgabebedarf	bisher bereitgestellt	Amt	DVM
1	2	3	4	5	6	7	8	9		
	Einnahmen									
.3500	Kanalherstellungsbeiträge	0		0	0,00					12
.3510	Ersatz Hausanschl.	0		0	0,00					12
	Einnahmen	0		0	0,00					
	Ausgaben									
.9420	Baunebenkosten	0	0	5.000	0,00	113.304	93.304			12
.9500	Tiefbaumaßnahmen	0	0	30.000	5.104,84	486.730	433.663			12
.9510	Hausanschlüsse	0	0	5.000	7.312,63	138.788	129.101			12
	Ausgaben	0	0	40.000	12.417,47	738.822	656.068			
	UAB 7009 Zu-/Überschuss	0		-40.000	-12.417,47					

B. Vermögenshaushalt - Einzelpläne

Gemeinde **1 Stadt Laufen**
 Einzelplan **7 Öffentliche Einrichtungen, Wirtschaftsförderung**
 Abschnitt **70 Abwasserbeseitigung**
 U-Abschnitt **7011 Abwasserbeseitigung Einzugsbereich Abtsdorfer See**

Haushaltsstelle		Haushaltsansatz			Ergebnis der Jahresrechnung	Investitionen und Invest.- Förderungsmaßnahmen		Erläuterungen		
Nr.	Bezeichnung	2018	2018 Verpfl.-Erm.	2017		2016	Gesamt- ausgabebedarf	bisher bereitgestellt	Amt	DVM
1	2	3 EUR	4 EUR	5 EUR	6 EUR	7 EUR	8 EUR	9		
	Einnahmen									
.3500	Kanalherstellungsbeiträge	0		0	0,00			12		
.3510	Ersatz Hausanschl.	0		0	0,00			12		
	Einnahmen	0		0	0,00					
	Ausgaben									
.9420	Baunebenkosten	0	0	0	339,02	99.994	72.320	12		
.9500	Baukosten	0	0	0	0,00	1.265.000	541.498	12		
.9510	Hausanschlüsse	0	0	0	0,00	1.390	1.390	12		
	Ausgaben	0	0	0	339,02	1.366.384	615.208			
	UAB 7011 Zu-/Überschuss	0		0	-339,02					

B. Vermögenshaushalt - Einzelpläne

Gemeinde **1 Stadt Laufen**
 Einzelplan **7 Öffentliche Einrichtungen, Wirtschaftsförderung**
 Abschnitt **70 Abwasserbeseitigung**
 U-Abschnitt **7013 Kanalisation Lepperding**

Haushaltsstelle		Haushaltsansatz			Ergebnis der Jahresrechnung	Investitionen und Invest.- Förderungsmaßnahmen		Erläuterungen		
Nr.	Bezeichnung	2018	2018 Verpfl.-Erm.	2017		2016	Gesamt- ausgabebedarf	bisher bereitgestellt	Amt	DVM
1	2	3	4	5	6	7	8	9		
	Einnahmen									
.3500	Kanalherstellungsbeiträge	0		0	0,00					12
	Einnahmen	0		0	0,00					
	Ausgaben									
.9420	Baunebenkosten	0	0	0	2.330,77	27.507	24.838			12
	<i>Gewährleistungsabnahme 2016</i>									
	Ausgaben	0	0	0	2.330,77	27.507	24.838			
	UAB 7013 Zu-/Überschuss	0		0	-2.330,77					

B. Vermögenshaushalt - Einzelpläne

Gemeinde **1 Stadt Laufen**
 Einzelplan **7 Öffentliche Einrichtungen, Wirtschaftsförderung**
 Abschnitt **70 Abwasserbeseitigung**
 U-Abschnitt **7016 Kanal "Dammhausacker II"**

Haushaltsstelle		Haushaltsansatz			Ergebnis der Jahresrechnung	Investitionen und Invest.- Förderungsmaßnahmen		Erläuterungen		
Nr.	Bezeichnung	2018	2018 Verpfl.-Erm.	2017		2016	Gesamt- ausgabebedarf	bisher bereitgestellt	Amt	DVM
1	2	3	4	5	6	7	8	9		
	Einnahmen									
.3500	Kanalherstellungsbeiträge	0		1.000	0,00					12
.3510	Ersatz Hausanschl.	0		500	0,00					12
	Einnahmen	0		1.500	0,00					
	Ausgaben									
.9420	Baunebenkosten	0	0	0	0,00	32.757	31.257			12
.9500	Tiefbaumaßnahmen	0	0	0	0,00	120.000	5.155			12
	Ausgaben	0	0	0	0,00	152.757	36.412			
	UAB 7016 Zu-/Überschuss	0		1.500	0,00					

B. Vermögenshaushalt - Einzelpläne

Gemeinde **1 Stadt Laufen**
 Einzelplan **7 Öffentliche Einrichtungen, Wirtschaftsförderung**
 Abschnitt **70 Abwasserbeseitigung**
 U-Abschnitt **7017 Kanal "Triebenbach-Niederheining-Gastag"**

Haushaltsstelle		Haushaltsansatz			Ergebnis der Jahresrechnung	Investitionen und Invest.- Förderungsmaßnahmen		Erläuterungen		
Nr.	Bezeichnung	2018	2018 Verpfl.-Erm.	2017		2016	Gesamt- ausgabebedarf	bisher bereitgestellt	Amt	DVM
1	2	3 EUR	4 EUR	5 EUR	6 EUR	7 EUR	8 EUR	9		
	Einnahmen									
.3500	Kanalherstellungsbeiträge	0		0	0,00					12
.3510	Ersatz Hausanschl.	0		30.000	0,00					12
.3610	Zuschuß des Landes	0		225.000	0,00					11
	Einnahmen	0		255.000	0,00					
	Ausgaben									
.9420	Baunebenkosten	500	0	500	15.866,25	306.581	282.763			12
.9500	Tiefbaumaßnahmen	500	0	500	2.088,45	2.990.266	2.076.107			12
.9510	Hausanschlüsse	0	0	0	0,00	0	0			12
	Ausgaben	1.000	0	1.000	17.954,70	3.296.847	2.358.870			
	UAB 7017 Zu-/Überschuss	-1.000		254.000	-17.954,70					

B. Vermögenshaushalt - Einzelpläne

Gemeinde **1 Stadt Laufen**
 Einzelplan **7 Öffentliche Einrichtungen, Wirtschaftsförderung**
 Abschnitt **70 Abwasserbeseitigung**
 U-Abschnitt **7018 Kanalisation Baugebiet "Oberheining Nord-West"**

Haushaltsstelle		Haushaltsansatz			Ergebnis der Jahresrechnung	Investitionen und Invest.- Förderungsmaßnahmen		Erläuterungen		
Nr.	Bezeichnung	2018	2018 Verpfl.-Erm.	2017		2016	Gesamt- ausgabebedarf	bisher bereitgestellt	Amt	DVM
1	2	3 EUR	4 EUR	5 EUR	6 EUR	7 EUR	8 EUR	9		
	Einnahmen									
.3500	Kanalherstellungsbeiträge	0		0	0,00			12		
.3510	Ersatz Hausanschl.	0		0	0,00			12		
	Einnahmen	0		0	0,00					
	Ausgaben									
.9500	Tiefbaumaßnahmen	0	0	0	0,00	35.252	34.752	12		
.9510	Hausanschlüsse	0	0	0	0,00	22.500	0	12		
	Ausgaben	0	0	0	0,00	57.752	34.752			
	UAB 7018 Zu-/Überschuss	0		0	0,00					

B. Vermögenshaushalt - Einzelpläne

Gemeinde **1 Stadt Laufen**
 Einzelplan **7 Öffentliche Einrichtungen, Wirtschaftsförderung**
 Abschnitt **70 Abwasserbeseitigung**
 U-Abschnitt **7019 Kanalisation Baugebiet "Hauspoint II"**

Haushaltsstelle		Haushaltsansatz			Ergebnis der Jahresrechnung	Investitionen und Invest.- Förderungsmaßnahmen		Erläuterungen		
Nr.	Bezeichnung	2018	2018 Verpfl.-Erm.	2017		2016	Gesamt- ausgabebedarf	bisher bereitgestellt	Amt	DVM
1	2	3	4	5	6	7	8	9		
	Einnahmen									
.3500	Kanalherstellungsbeiträge	0		0	0,00					12
.3510	Ersatz Hausanschl.	0		1.500	0,00					12
	Einnahmen	0		1.500	0,00					
	Ausgaben									
.9420	Baunebenkosten	0	0	0	26,77	16.891	8.086			1
	Ausgaben	0	0	0	26,77	16.891	8.086			
	UAB 7019 Zu-/Überschuss	0		1.500	-26,77					
	Einnahmen	145.000		284.000	77.532,39					
	Ausgaben	757.500	800.000	1.030.000	694.582,62	16.848.089	7.673.300			
	AB 70 Zu-/Überschuss	-612.500		-746.000	-617.050,23					

B. Vermögenshaushalt - Einzelpläne

Gemeinde **1 Stadt Laufen**
 Einzelplan **7 Öffentliche Einrichtungen, Wirtschaftsförderung**
 Abschnitt **72 Abfallbeseitigung**
 U-Abschnitt **7200 Abfallbeseitigung**

Haushaltsstelle		Haushaltsansatz			Ergebnis der Jahresrechnung	Investitionen und Invest.- Förderungsmaßnahmen		Erläuterungen		
Nr.	Bezeichnung	2018	2018 Verpfl.-Erm.	2017		2016	Gesamt- ausgabebedarf	bisher bereitgestellt	Amt	DVM
1	2	3 EUR	4 EUR	5 EUR	6 EUR	7 EUR	8 EUR	9		
	Einnahmen									
.3030	Zuführung vom Verwaltungshaushalt	50.000		0	0					3
.3130	Entnahme aus der Sonderrücklage	0		0	0					3
	Einnahmen	50.000		0	0,00					
	Ausgaben									
.9030	Zuführung zum Verwaltungshaushalt	0	0	0	0	0	0	0	0	3
.9130	Zuführung an Sonderrücklage	50.000	0	0	0	0	0	0	0	3
.9350	Neuanschaffung von bewegl. Sachen des Anlagevermögens	3.500	0	3.500	3.181,89	3.500	6.682			7
	Ausgaben	53.500	0	3.500	3.181,89	3.500	6.682			
	UAB 7200 Zu-/Überschuss	-3.500		-3.500	-3.181,89					
	Einnahmen	50.000		0	0,00					
	Ausgaben	53.500	0	3.500	3.181,89	3.500	6.682			
	AB 72 Zu-/Überschuss	-3.500		-3.500	-3.181,89					

B. Vermögenshaushalt - Einzelpläne

Gemeinde **1 Stadt Laufen**
 Einzelplan **7 Öffentliche Einrichtungen, Wirtschaftsförderung**
 Abschnitt **74 Schlacht- und Viehhöfe (Schlachthaus)**
 U-Abschnitt **7400 Schlachthof**

Haushaltsstelle		Haushaltsansatz			Ergebnis der Jahresrechnung	Investitionen und Invest.- Förderungsmaßnahmen		Erläuterungen		
Nr.	Bezeichnung	2018	2018 Verpfl.-Erm.	2017		2016	Gesamt- ausgabebedarf	bisher bereitgestellt	Amt	DVM
1	2	3 EUR	4 EUR	5 EUR	6 EUR	7 EUR	8 EUR	9		
	Einnahmen									
.3670	Zuweisungen Schlachthofsanierung	0		0	0,00					3
	Einnahmen	0		0	0,00					
	Ausgaben									
.9350	Neuanschaffung von bewegl. Sachen des Anlagevermögens	4.000	0	2.000	0,00	61.012	38.012			8
.9500	Baukosten	5.000	0	3.000	0,00	162.203	146.203			8
	Ausgaben	9.000	0	5.000	0,00	223.215	184.215			
	UAB 7400 Zu-/Überschuss	-9.000		-5.000	0,00					
	Einnahmen	0		0	0,00					
	Ausgaben	9.000	0	5.000	0,00	223.215	184.215			
	AB 74 Zu-/Überschuss	-9.000		-5.000	0,00					

B. Vermögenshaushalt - Einzelpläne

Gemeinde **1 Stadt Laufen**
 Einzelplan **7 Öffentliche Einrichtungen, Wirtschaftsförderung**
 Abschnitt **75 Bestattungswesen**
 U-Abschnitt **7500 Friedhof**

Haushaltsstelle		Haushaltsansatz			Ergebnis der Jahresrechnung	Investitionen und Invest.- Förderungsmaßnahmen		Erläuterungen		
Nr.	Bezeichnung	2018	2018 Verpfl.-Erm.	2017		2016	Gesamt- ausgabebedarf	bisher bereitgestellt	Amt	DVM
1	2	3 EUR	4 EUR	5 EUR	6 EUR	7 EUR	8 EUR	9		
	Einnahmen									
.3030	Zuführung vom Verwaltungshaushalt	0		0	0			3		
.3130	Entnahme aus der Sonderrücklage	0		0	0			3		
.3450	Verkauf von bewegl. Anlagevermögen	0		0	0			15		
	Einnahmen	0		0	0,00					
	Ausgaben									
.9030	Zuführung zum Verwaltungshaushalt	0	0	0	0	0	0	0	3	
.9130	Zuführung an Sonderrücklage	0	0	0	0	0	0	0	3	
.9350	Erwerb des bewegl. Anlagevermögens	5.000	0	75.000	3.886,14	206.484	186.484	15		
.9400	Baukosten	120.000	0	110.000	4.491,81	311.621	156.621	15		
.9420	Baunebenkosten	10.000	0	0	0	10.000		0	15	
.9500	Tiefbaumaßnahmen	0	0	0	0,00	22.000	-4.680	15		
	Ausgaben	135.000	0	185.000	8.377,95	550.105	338.425			
	UAB 7500 Zu-/Überschuss	-135.000		-185.000	-8.377,95					
	Einnahmen	0		0	0,00					
	Ausgaben	135.000	0	185.000	8.377,95	550.105	338.425			
	AB 75 Zu-/Überschuss	-135.000		-185.000	-8.377,95					

B. Vermögenshaushalt - Einzelpläne

Gemeinde **1 Stadt Laufen**
 Einzelplan **7 Öffentliche Einrichtungen, Wirtschaftsförderung**
 Abschnitt **76 Sonstige öffentliche Einrichtungen**
 U-Abschnitt **7600 Sonstige öffentliche Einrichtungen**

Haushaltsstelle		Haushaltsansatz			Ergebnis der Jahresrechnung	Investitionen und Invest.- Förderungsmaßnahmen		Erläuterungen		
Nr.	Bezeichnung	2018	2018 Verpfl.-Erm.	2017		2016	Gesamt- ausgabebedarf	bisher bereitgestellt	Amt	DVM
1	2	3 EUR	4 EUR	5 EUR	6 EUR	7 EUR	8 EUR	9		
	Einnahmen									
.3610	Zuschuß des Landes	5.000		5.000	0					5
	Einnahmen	5.000		5.000	0,00					
	Ausgaben									
.9350	Neuanschaffung von bewegl. Sachen des Anlagevermögens	5.000	0	5.000	0,00	10.000	5.000			5
	<i>2017: wlan Hotspot</i>									
.9400	Baukosten Ladestation Elektroauto oder -fahrräder	1.000	0	20.000	0	21.000	20.000			1
	Ausgaben	6.000	0	25.000	0,00	31.000	25.000			
	UAB 7600 Zu-/Überschuss	-1.000		-20.000	0,00					

B. Vermögenshaushalt - Einzelpläne

Gemeinde **1 Stadt Laufen**
 Einzelplan **7 Öffentliche Einrichtungen, Wirtschaftsförderung**
 Abschnitt **76 Sonstige öffentliche Einrichtungen**
 U-Abschnitt **7640 Bürgerhaus**

Haushaltsstelle		Haushaltsansatz			Ergebnis der Jahresrechnung	Investitionen und Invest.-Förderungsmaßnahmen		Erläuterungen		
Nr.	Bezeichnung	2018	2018	2017		2016	Gesamt- ausgabebedarf	bisher bereitgestellt	Amt	DVM
1	2	EUR	EUR	EUR	EUR	EUR				
	Einnahmen	0		0	0,00					
	Ausgaben									
.9350	Neuanschaffung von bewegl. Sachen des Anlagevermögens	1.000	0	1.000	921,06	29.402	8.892	1		
.9400	Baukosten	100.000	0	105.000	0,00	3.759.889	3.656.889	1		
.9420	Baunebenkosten	1.000	0	1.000	0,00	228.695	226.695	1		
	Ausgaben	102.000	0	107.000	921,06	4.017.986	3.892.476			
	UAB 7640 Zu-/Überschuss	-102.000		-107.000	-921,06					

B. Vermögenshaushalt - Einzelpläne

Gemeinde **1 Stadt Laufen**
 Einzelplan **7 Öffentliche Einrichtungen, Wirtschaftsförderung**
 Abschnitt **76 Sonstige öffentliche Einrichtungen**
 U-Abschnitt **7641 Salzachhalle**

Haushaltsstelle		Haushaltsansatz			Ergebnis der Jahresrechnung	Investitionen und Invest.- Förderungsmaßnahmen		Erläuterungen		
Nr.	Bezeichnung	2018	2018 Verpfl.-Erm.	2017		2016	Gesamt- ausgabebedarf	bisher bereitgestellt	Amt	DVM
1	2	EUR	EUR	EUR	EUR	EUR	EUR	9		
	Einnahmen	0		0	0,00					
	Ausgaben									
.9350	Erwerb von bewegl. Sachen des Anlage- vermögens	6.500	0	100.000	1.266,40	329.622	214.622	10		
.9352	Erwerb von bewegl. Anlagevermögen EDV (Hardware/Software)	1.000	0	1.500	0	2.500	1.500	5		
.9400	Baukosten	1.000	0	1.000	0,00	1.703.232	202.232	10		
.9420	Baunebenkosten	65.000	0	20.000	0,00	125.000	20.000	10		
	Ausgaben	73.500	0	122.500	1.266,40	2.160.354	438.354			
	UAB 7641 Zu-/Überschuss	-73.500		-122.500	-1.266,40					
	Einnahmen	5.000		5.000	0,00					
	Ausgaben	181.500	0	254.500	2.187,46	6.209.340	4.355.830			
	AB 76 Zu-/Überschuss	-176.500		-249.500	-2.187,46					

B. Vermögenshaushalt - Einzelpläne

Gemeinde **1 Stadt Laufen**
 Einzelplan **7 Öffentliche Einrichtungen, Wirtschaftsförderung**
 Abschnitt **79 Fremdenverkehr, sonstige Förderung v. Wirtschaft und Verkehr**
 U-Abschnitt **7900 Fremdenverkehr, sonstige Förderung v. Wirtschaft**

Haushaltsstelle		Haushaltsansatz			Ergebnis der Jahresrechnung	Investitionen und Invest.-Förderungsmaßnahmen		Erläuterungen		
Nr.	Bezeichnung	2018	2018	2017		2016	Gesamt- ausgabebedarf	bisher bereitgestellt	Amt	DVM
1	2	3	4	5	6	7	8	9		
		EUR	EUR	EUR	EUR	EUR	EUR			
	Einnahmen									
.3680	Zuschuß für Weihnachtsbeleuchtung (Laufen Aktiv)	0		0	0,00				1	
	Einnahmen	0		0	0,00					
	Ausgaben									
.9350	Neuanschaffung von bewegl. Sachen des Anlagevermögens (z.B. Weihnachtsbeleucht) <i>Willkommensschilder Orteingang</i>	3.000	0	2.000	4.225,99	42.964	34.490		1	
.9420	Baunebenkosten interkom. Gewerbegebiet	10.000	0	10.000	0	80.000	10.000		1	
	Ausgaben	13.000	0	12.000	4.225,99	122.964	44.490			
	UAB 7900 Zu-/Überschuss	-13.000		-12.000	-4.225,99					

B. Vermögenshaushalt - Einzelpläne

Gemeinde **1 Stadt Laufen**
 Einzelplan **7 Öffentliche Einrichtungen, Wirtschaftsförderung**
 Abschnitt **79 Fremdenverkehr, sonstige Förderung v. Wirtschaft und Verkehr**
 U-Abschnitt **7910 Breitbandversorgung**

Haushaltsstelle		Haushaltsansatz			Ergebnis der Jahresrechnung	Investitionen und Invest.-Förderungsmaßnahmen		Erläuterungen		
Nr.	Bezeichnung	2018	2018	2017		2016	Gesamt- ausgabebedarf	bisher bereitgestellt	Amt	DVM
1	2	3	4	5	6	7	8	9		
	Einnahmen									
.3610	Zuschuß des Landes	329.000		267.000	0,00					1
.3620	Investitionskosten Gemeinde Saaldorf-Surheim	0		0	115.518,40					1
	Einnahmen	329.000		267.000	115.518,40					
	Ausgaben									
.9870	Investitionszuschüsse an private Unternehmen	415.000	0	335.000	4.107,52	1.801.855	800.963			1
	Ausgaben	415.000	0	335.000	4.107,52	1.801.855	800.963			
	UAB 7910 Zu-/Überschuss	-86.000		-68.000	111.410,88					

B. Vermögenshaushalt - Einzelpläne

Gemeinde **1 Stadt Laufen**
 Einzelplan **7 Öffentliche Einrichtungen, Wirtschaftsförderung**
 Abschnitt **79 Fremdenverkehr, sonstige Förderung v. Wirtschaft und Verkehr**
 U-Abschnitt **7911 Gewerbegebiete**

Haushaltsstelle		Haushaltsansatz			Ergebnis der Jahresrechnung	Investitionen und Invest.-Förderungsmaßnahmen		Erläuterungen		
Nr.	Bezeichnung	2018	2018	2017		2016	Gesamt- ausgabebedarf	bisher bereitgestellt	Amt	DVM
1	2	EUR	EUR	EUR	EUR	EUR	EUR	9		
	Einnahmen									
.3400	Verkauf von Gewerbegrundstücken	700.000		700.000	0,00			1		
.3401	Verkauf von Grundstücken	0		0	144.192,00			1		
	Einnahmen	700.000		700.000	144.192,00					
	Ausgaben									
.9320	Grunderwerb Gewerbegrundstücke	20.000	0	50.000	0,00	210.000	50.000	1		
.9400	Aufbereitung Entsorgung Altlasten "Lagerhausstraße"	200.000	0	250.000	53.281,09	503.281	303.281	12		
.9420	Baunebenkosten Gewerbegebiet "Lagerhausstraße"	50.000	0	1.000	0,00	51.041	1.041	12		
.9421	Baunebenkosten Gewerbegebiet "Lepperding"	0	0	0	0,00	13.536	12.036	12		
.9422	Baunebenkosten Gewerbegebiet "Hauspoint II"	0	0	0	0,00	13.368	12.368	12		
.9423	Gewerbegebiet "Lepperding II" Baunebenkosten	10.000	0	10.000	0,00	20.000	10.000	12		
.9424	Gewerbegebiet "Niedervillern" Baunebenkosten	75.000	0	125.000	49.085,04	510.000	174.085	12		
	Ausgaben	355.000	0	436.000	102.366,13	1.321.226	562.811			
	UAB 7911 Zu-/Überschuss	345.000		264.000	41.825,87					
	Einnahmen	1.029.000		967.000	259.710,40					
	Ausgaben	783.000	0	783.000	110.699,64	3.246.045	1.408.264			
	AB 79 Zu-/Überschuss	246.000		184.000	149.010,76					
	Einnahmen	1.229.000		1.256.000	337.242,79					
	Ausgaben	1.919.500	800.000	2.261.000	819.029,56	27.080.294	13.966.716			
	EP 7 Zu-/Überschuss	-690.500		-1.005.000	-481.786,77					

B. Vermögenshaushalt - Einzelpläne

Gemeinde **1 Stadt Laufen**
 Einzelplan **8 Wirtschaftliche Unternehmen, allgemeines Grund- und Sondervermögen**
 Abschnitt **81 Versorgungsunternehmen**
 U-Abschnitt **8150 Wasserversorgung**

Haushaltsstelle		Haushaltsansatz			Ergebnis der Jahresrechnung	Investitionen und Invest.-Förderungsmaßnahmen		Erläuterungen		
Nr.	Bezeichnung	2018	2018	2017		2016	Gesamt- ausgabebedarf	bisher bereitgestellt	Amt	DVM
1	2	3	4	5	6	7	8	9		
	Einnahmen									
.3030	Zuführung vom Verwaltungshaushalt	50.000		0	0					3
.3130	Entnahme aus der Sonderrücklage	0		0	0					3
.3400	Einnahmen aus der Veräußerung von Grundstücken	0		0	0,00					1
.3500	Herstellungsbeitrag Wasserversorgung	25.000		20.000	19.914,92					12
.3505	Herstellungsbeiträge Wasserversorgung	0		0	0,00					12
	"Dammhausacker III"									
.3510	Ersatz Hausanschlüsse (Ausserhalb von Baugebieten)	15.000		15.000	36.542,93					12
.3511	Erstattung Wasserhausanschlüsse Niederheining-Triebsbach-Gastag	0		25.000	0,00					12
.3515	Ersatz Wasserhausanschlüsse "Dammhausacker III"	0		0	0,00					12
	Einnahmen	90.000		60.000	56.457,85					
	Ausgaben									
.9030	Zuführung zum Verwaltungshaushalt	0	0	0	0	0	0	0	0	3
.9130	Zuführung an Sonderrücklage	50.000	0	0	0	0	0	0	0	3
.9350	Neuanschaffung von bewegl. Sachen des Anlagevermögens	30.000	0	15.000	19.104,86	379.859	289.859			7
.9352	Erwerb von bewegl. Anlagevermögen EDV (Hardware/Software)	1.000	0	1.000	0	2.000	1.000			5
.9400	Baukosten (z. B. Lauterbrunn), Wasserschutzgebiet	15.000	0	15.000	0,00	260.000	97.347			12
.9420	Baunebenkosten	80.000	0	40.000	2.088,00	260.915	141.699			12
.9421	Baunebenkosten: Niederheining - Triebsbach	0	0	0	14.515,15	92.719	78.833			12
.9422	Baunebenkosten Lindenstraße-Nußbaumweg-Ahornweg	0	0	0	66,85	45.000	32.055			12
.9423	Baunebenkosten: B20 (Bahnhofstraße bis Tittmoninger Str. 53 - Rasthausstü.)	0	0	0	4.456,19	36.374	20.830			12
.9425	Baunebenkosten Baugebiet "Dammhausacker III"	5.000	0	5.000	0,00	20.000	5.000			12
.9426	Baunebenkosten "Niedervillern II"	5.000	0	5.000	0,00	10.000	5.000			12
.9427	Baunebenkosten "Emil-Paur-Str./Gentnerstr./Seethalerstr."	10.000	0	10.000	5.304,47	27.000	15.304			12
.9428	Baunebenkosten Wasserleitung St.-Oswald-Str.	0	0	1.500	5.237,17	10.000	6.737			12
.9429	Baunebenkosten Wasserleitung Au bei Stögen	0	0	1.500	4.675,68	74.000	6.176			12
.9500	Baukosten	260.000	400.000	75.000	2.366,39	2.742.443	1.220.544			12
.9501	Baukosten: Niederheining-Triebsbach	500	0	500	0,00	979.511	571.705			12
.9502	Wasserversorgung Lindenstraße-Nußbaumweg -Ahornweg (Zusammenhang Hauspoint)	0	0	0	0,00	420.000	162.663			12

B. Vermögenshaushalt - Einzelpläne

Gemeinde **1 Stadt Laufen**
 Einzelplan **8 Wirtschaftliche Unternehmen, allgemeines Grund- und Sondervermögen**
 Abschnitt **81 Versorgungsunternehmen**
 U-Abschnitt **8150 Wasserversorgung**

Haushaltsstelle		Haushaltsansatz			Ergebnis der Jahresrechnung	Investitionen und Invest.- Förderungsmaßnahmen		Erläuterungen		
Nr.	Bezeichnung	2018	2018 Verpfl.-Erm.	2017		2016	Gesamt- ausgabebedarf	bisher bereitgestellt	Amt	DVM
1	2	3 EUR	4 EUR	5 EUR	6 EUR	7 EUR	8 EUR	9		
.9503	Baukosten: B20 (Einmündung Bahnhofstr. bis Tittmoninger Str. 53-Rasthausüberl)	0	0	0	22.335,40	230.000	99.438	12		
.9505	Baukosten Baugebiet "Dammhausacker III"	10.000	0	10.000	0,00	54.500	10.000	12		
.9506	Baukosten "Niedervillern II"	10.000	0	1.000	0,00	11.000	1.000	12		
.9507	Baukosten "Emil-Paur-Str./Gentnerstr./ Seethalerstr."	20.000	0	180.000	0,00	215.000	180.000	12		
.9508	Baukosten Wasserleitung St.-Oswald-Str.	0	0	0	42.864,69	80.000	42.865	12		
.9509	Baukosten Wasserleitung Au bei Stögen	0	0	0	71.562,49	144.000	71.562	12		
.9510	Hausanschlüsse	13.000	0	10.000	17.492,20	221.870	178.870	12		
.9511	Wasserhausanschlüsse Niederheining- Gastag-Triebenbach	0	0	0	58.142,04	198.129	102.271	12		
.9513	Hausanschlüsse: B20 (Bahnhofstraße bis Tittmoninger Str. 53-Rasthausüberl)	0	0	0	320,11	54.000	320	12		
.9515	Wasserhausanschlüsse Baugebiet "Dammhausacker III"	10.000	0	3.000	0,00	22.000	3.000	12		
.9516	Wasserhausanschlüsse "Niedervillern II"	10.000	0	0	0	10.000	0	12		
.9517	Wasserhausanschlüsse Emil-Paur-Straße/ Gentnerstraße/Seethalerstraße	5.000	0	5.000	0	10.000	5.000	12		
	Ausgaben	534.500	400.000	378.500	270.531,69	6.610.320	3.349.078			
	UAB 8150 Zu-/Überschuss	-444.500		-318.500	-214.073,84					

B. Vermögenshaushalt - Einzelpläne

Gemeinde **1 Stadt Laufen**
 Einzelplan **8 Wirtschaftliche Unternehmen, allgemeines Grund- und Sondervermögen**
 Abschnitt **81 Versorgungsunternehmen**
 U-Abschnitt **8151 Wasserversorgung**

Haushaltsstelle		Haushaltsansatz			Ergebnis der Jahresrechnung	Investitionen und Invest.- Förderungsmaßnahmen		Erläuterungen		
Nr.	Bezeichnung	2018	2018 Verpfl.-Erm.	2017		2016	Gesamt- ausgabebedarf	bisher bereitgestellt	Amt	DVM
1	2	3 EUR	4 EUR	5 EUR	6 EUR	7 EUR	8 EUR	9		
	Einnahmen									
	Einnahmen	0		0	0,00					
	Ausgaben									
.9421	Baunebenk. Wasserl. Adalbert-St.-Str., Schillerstr., Hagenauerstr., Weissenk.	20.000	0	0	0	20.000	0	12		
.9501	Baukosten Wasserleitung Adalb.-St.-Str., Schillerstr., Hagenauerstr., Weissenk.	210.000	0	0	0	210.000	0	12		
.9511	Hausanschlüsse Adalbert-Stifter-Str., Schillerstr., Hagenauerstr., Weissenk.	20.000	0	0	0	20.000	0	12		
	Ausgaben	250.000	0	0	0,00	250.000	0			
	UAB 8151 Zu-/Überschuss	-250.000		0	0,00					

B. Vermögenshaushalt - Einzelpläne

Gemeinde **1 Stadt Laufen**
 Einzelplan **8 Wirtschaftliche Unternehmen, allgemeines Grund- und Sondervermögen**
 Abschnitt **81 Versorgungsunternehmen**
 U-Abschnitt **8152 Baugebiet "Haslacher Breiten"**

Haushaltsstelle		Haushaltsansatz			Ergebnis der Jahresrechnung	Investitionen und Invest.- Förderungsmaßnahmen		Erläuterungen		
Nr.	Bezeichnung	2018	2018 Verpfl.-Erm.	2017		2016	Gesamt- ausgabebedarf	bisher bereitgestellt	Amt	DVM
1	2	3	4	5	6	7	8	9		
	Einnahmen									
.3500	Herstellungsbeitrag Wasserversorgung	0		0	0,00			12		
.3510	Ersatz Hausanschl.	0		0	0,00			12		
	Einnahmen	0		0	0,00					
	Ausgaben									
.9420	Baunebenkosten	0	0	0	0,00	800	686	12		
.9500	Baukosten Hauptleit.	0	0	0	0,00	19.510	18.254	12		
.9510	Hausanschlüsse	0	0	0	0,00	0	0	12		
	Ausgaben	0	0	0	0,00	20.310	18.940			
	UAB 8152 Zu-/Überschuss	0		0	0,00					

B. Vermögenshaushalt - Einzelpläne

Gemeinde **1 Stadt Laufen**
 Einzelplan **8 Wirtschaftliche Unternehmen, allgemeines Grund- und Sondervermögen**
 Abschnitt **81 Versorgungsunternehmen**
 U-Abschnitt **8154 Baugebiet "Hauspoint"**

Haushaltsstelle		Haushaltsansatz			Ergebnis der Jahresrechnung	Investitionen und Invest.- Förderungsmaßnahmen		Erläuterungen		
Nr.	Bezeichnung	2018	2018 Verpfl.-Erm.	2017		2016	Gesamt- ausgabebedarf	bisher bereitgestellt	Amt	DVM
1	2	3	4	5	6	7	8	9		
	Einnahmen									
.3500	Herstellungsbeitrag Wasserversorgung	0		0	0,00					12
.3510	Ersatz Hausanschl.	0		1.000	2.076,75					12
	Einnahmen	0		1.000	2.076,75					
	Ausgaben									
.9420	Baunebenkosten	0	0	0	0,00	5.500	1.726			12
.9500	Baukosten Hauptleitungen	0	0	0	0,00	27.658	16.740			12
.9510	Hausanschlüsse	0	0	0	0,00	0	0			12
	Ausgaben	0	0	0	0,00	33.158	18.466			
	UAB 8154 Zu-/Überschuss	0		1.000	2.076,75					

B. Vermögenshaushalt - Einzelpläne

Gemeinde **1 Stadt Laufen**
 Einzelplan **8 Wirtschaftliche Unternehmen, allgemeines Grund- und Sondervermögen**
 Abschnitt **81 Versorgungsunternehmen**
 U-Abschnitt **8156 Wasserversorgung "Dammhausacker II"**

Haushaltsstelle		Haushaltsansatz			Ergebnis der Jahresrechnung	Investitionen und Invest.- Förderungsmaßnahmen		Erläuterungen		
Nr.	Bezeichnung	2018	2018 Verpfl.-Erm.	2017		2016	Gesamt- ausgabebedarf	bisher bereitgestellt	Amt	DVM
1	2	3	4	5	6	7	8	9		
	Einnahmen									
.3500	Herstellungsbeitrag Wasserversorgung	0		1.000	0,00					12
.3510	Ersatz Hausanschl.	0		500	0,00					12
	Einnahmen	0		1.500	0,00					
	Ausgaben									
.9420	Baunebenkosten	0	0	0	0,00	44.129	25.569			12
.9500	Tiefbaumaßnahmen	0	0	0	0,00	55.000	39.507			12
	Ausgaben	0	0	0	0,00	99.129	65.076			
	UAB 8156 Zu-/Überschuss	0		1.500	0,00					

B. Vermögenshaushalt - Einzelpläne

Gemeinde **1 Stadt Laufen**
 Einzelplan **8 Wirtschaftliche Unternehmen, allgemeines Grund- und Sondervermögen**
 Abschnitt **81 Versorgungsunternehmen**
 U-Abschnitt **8157 Verlegung von Hauptleitungen in Baugebieten**

Haushaltsstelle		Haushaltsansatz			Ergebnis der Jahresrechnung	Investitionen und Invest.- Förderungsmaßnahmen		Erläuterungen		
Nr.	Bezeichnung	2018	2018 Verpfl.-Erm.	2017		2016	Gesamt- ausgabebedarf	bisher bereitgestellt	Amt	DVM
1	2	3	4	5	6	7	8	9		
	Einnahmen									
.3500	Herstellungsbeitrag Wasserversorgung	0		0	0,00			12		
.3510	Ersatz Hausanschl.	0		0	0,00			12		
	Einnahmen	0		0	0,00					
	Ausgaben									
.9420	Baunebenkosten	0	0	0	0,00	58.148	45.148	12		
.9500	Tiefbaumaßnahmen	0	0	0	0,00	415.473	346.858	12		
.9510	Hausanschlußleitungen	0	0	0	0,00	31.083	26.083	12		
	Ausgaben	0	0	0	0,00	504.704	418.089			
	UAB 8157 Zu-/Überschuss	0		0	0,00					

B. Vermögenshaushalt - Einzelpläne

Gemeinde **1 Stadt Laufen**
 Einzelplan **8 Wirtschaftliche Unternehmen, allgemeines Grund- und Sondervermögen**
 Abschnitt **81 Versorgungsunternehmen**
 U-Abschnitt **8159 Wasserversorgung Baugebiet "Oberheining Nord-West"**

Haushaltsstelle		Haushaltsansatz			Ergebnis der Jahresrechnung	Investitionen und Invest.- Förderungsmaßnahmen		Erläuterungen		
Nr.	Bezeichnung	2018	2018 Verpfl.-Erm.	2017		2016	Gesamt- ausgabebedarf	bisher bereitgestellt	Amt	DVM
1	2	3 EUR	4 EUR	5 EUR	6 EUR	7 EUR	8 EUR	9		
	Einnahmen									
.3500	Herstellungsbeitrag Wasserversorgung	0		0	0,00			12		
.3510	Ersatz Hausanschl.	0		0	0,00			12		
	Einnahmen	0		0	0,00					
	Ausgaben									
.9420	Baunebenkosten	0	0	0	0,00	18.887	18.887	12		
.9500	Tiefbaumaßnahmen	0	0	0	0,00	73.817	72.817	12		
.9510	Hausanschlüsse	0	0	0	0,00	33.170	33.170	12		
	Ausgaben	0	0	0	0,00	125.874	124.874			
	UAB 8159 Zu-/Überschuss	0		0	0,00					

B. Vermögenshaushalt - Einzelpläne

Gemeinde **1 Stadt Laufen**
 Einzelplan **8 Wirtschaftliche Unternehmen, allgemeines Grund- und Sondervermögen**
 Abschnitt **81 Versorgungsunternehmen**
 U-Abschnitt **8161 Fernwärmeversorgung (BHKW)**

Haushaltsstelle		Haushaltsansatz			Ergebnis der Jahresrechnung	Investitionen und Invest.- Förderungsmaßnahmen		Erläuterungen		
Nr.	Bezeichnung	2018	2018 Verpfl.-Erm.	2017		2016	Gesamt- ausgabebedarf	bisher bereitgestellt	Amt	DVM
1	2	3	4	5	6	7	8	9		
	Einnahmen									
.3600	Zuschüsse vom Bund	0		0	4.375,00					3
	Einnahmen	0		0	4.375,00					
	Ausgaben									
.9400	Baukosten BHKW	0	0	0	3.958,36	0	0	0	7	
	Ausgaben	0	0	0	3.958,36	0	0			
	UAB 8161 Zu-/Überschuss	0		0	416,64					
	Einnahmen	90.000		62.500	62.909,60					
	Ausgaben	784.500	400.000	378.500	274.490,05	7.643.495	3.994.523			
	AB 81 Zu-/Überschuss	-694.500		-316.000	-211.580,45					

B. Vermögenshaushalt - Einzelpläne

Gemeinde **1 Stadt Laufen**
 Einzelplan **8 Wirtschaftliche Unternehmen, allgemeines Grund- und Sondervermögen**
 Abschnitt **82 Verkehrsunternehmen**
 U-Abschnitt **8200 Stadtbus**

Haushaltsstelle		Haushaltsansatz			Ergebnis der Jahresrechnung	Investitionen und Invest.- Förderungsmaßnahmen		Erläuterungen		
Nr.	Bezeichnung	2018	2018 Verpfl.-Erm.	2017		2016	Gesamt- ausgabebedarf	bisher bereitgestellt	Amt	DVM
1	2	EUR	EUR	EUR	EUR	EUR	EUR	9		
	Einnahmen									
.3450	Einnahmen aus der Veräußerung von be- wegl. Sachen (Stadtbus)	0		0	0,00					14
.3610	Zuschuß des Landes	0		0	0,00					14
.3670	Zuschuß von Privatunternehmen	0		0	0,00					14
	Einnahmen	0		0	0,00					
	Ausgaben									
.9350	Neuanschaffung von bewegl. Sachen des Anlagevermögens - Stadtbus	500	0	500	0,00	86.650	46.150			14
	Ausgaben	500	0	500	0,00	86.650	46.150			
	UAB 8200 Zu-/Überschuss	-500		-500	0,00					
	Einnahmen	0		0	0,00					
	Ausgaben	500	0	500	0,00	86.650	46.150			
	AB 82 Zu-/Überschuss	-500		-500	0,00					

B. Vermögenshaushalt - Einzelpläne

Gemeinde **1 Stadt Laufen**
 Einzelplan **8 Wirtschaftliche Unternehmen, allgemeines Grund- und Sondervermögen**
 Abschnitt **88 Allgemeines Grundvermögen**
 U-Abschnitt **8800 Allgemeines Grundvermögen**

Haushaltsstelle		Haushaltsansatz			Ergebnis der Jahresrechnung	Investitionen und Invest.- Förderungsmaßnahmen		Erläuterungen		
Nr.	Bezeichnung	2018	2018 Verpfl.-Erm.	2017		2016	Gesamt- ausgabebedarf	bisher bereitgestellt	Amt	DVM
1	2	3 EUR	4 EUR	5 EUR	6 EUR	7 EUR	8 EUR	9		
	Einnahmen									
.3400	Veräußerung von Grundvermögen	435.000		435.000	356.000,25			1		
.3500	Erschließungsbeiträge	0		0	0,00			12		
	Einnahmen	435.000		435.000	356.000,25					
	Ausgaben									
.9320	Erwerb von Grundstücken	10.000	0	400.000	333.628,95	4.465.291	4.382.920	1		
.9328	Erschließungskostenbeiträge für eigene Gebäude/Grundstücke	0	0	0	0	0	0	1		
.9350	Neuanschaffung von bewegl. Sachen des Anlagevermögens	1.000	0	1.000	2.481,15	17.535	17.016	1		
.9400	Hochbaumaßnahmen	10.000	0	10.000	12.213,27	113.102	56.795	1 a		
.9420	Baunebenkosten	0	0	0	0	65.000	0	1		
.9870	Herstellungsbeiträge - eigene Gebäude	5.000	0	5.000	0,00	105.856	74.904	12		
	Ausgaben	26.000	0	416.000	348.323,37	4.766.784	4.531.635			
	UAB 8800 Zu-/Überschuss	409.000		19.000	7.676,88					

B. Vermögenshaushalt - Einzelpläne

Gemeinde **1 Stadt Laufen**
 Einzelplan **8 Wirtschaftliche Unternehmen, allgemeines Grund- und Sondervermögen**
 Abschnitt **88 Allgemeines Grundvermögen**
 U-Abschnitt **8802 Sanierung Unteres Stadttor und Wohngebäude Schlachthof**

Haushaltsstelle		Haushaltsansatz			Ergebnis der Jahresrechnung	Investitionen und Invest.- Förderungsmaßnahmen		Erläuterungen		
Nr.	Bezeichnung	2018	2018 Verpfl.-Erm.	2017		2016	Gesamt- ausgabebedarf	bisher bereitgestellt	Amt	DVM
1	2	3 EUR	4 EUR	5 EUR	6 EUR	7 EUR	8 EUR	9		
	Einnahmen									
.3610	Zuschuß des Landes	0		2.000	0,00					11
	Einnahmen	0		2.000	0,00					
	Ausgaben									
.9400	Sanierung Unteres Stadttor und Schlachthaus	0	0	1.000	152.389,49	282.010	265.399			12
.9420	Baunebenkosten	0	0	0	2.142,00	10.000	2.142			12
	Ausgaben	0	0	1.000	154.531,49	292.010	267.541			
	UAB 8802 Zu-/Überschuss	0		1.000	-154.531,49					
	Einnahmen	435.000		437.000	356.000,25					
	Ausgaben	26.000	0	417.000	502.854,86	5.058.794	4.799.176			
	AB 88 Zu-/Überschuss	409.000		20.000	-146.854,61					
	Einnahmen	525.000		499.500	418.909,85					
	Ausgaben	811.000	400.000	796.000	777.344,91	12.788.939	8.839.849			
	EP 8 Zu-/Überschuss	-286.000		-296.500	-358.435,06					

B. Vermögenshaushalt - Einzelpläne

Gemeinde **1 Stadt Laufen**
 Einzelplan **9 Allgemeine Finanzwirtschaft**
 Abschnitt **90 Steuern, allgemeine Zuweisungen und allgemeine Umlagen**
 U-Abschnitt **9000 Steuern, allgemeine Zuweisungen**

Haushaltsstelle		Haushaltsansatz			Ergebnis der Jahresrechnung	Investitionen und Invest.- Förderungsmaßnahmen		Erläuterungen		
Nr.	Bezeichnung	2018	2018 Verpfl.-Erm.	2017		2016	Gesamt- ausgabebedarf	bisher bereitgestellt	Amt	DVM
1	2	EUR	EUR	EUR	EUR	EUR	EUR	9		
	Einnahmen									
.3610	Investitionspausch. vom Land	126.500		126.000	126.500,00					3
	Einnahmen	126.500		126.000	126.500,00					
	Ausgaben									
	Ausgaben	0	0	0	0,00	0	0			0
	UAB 9000 Zu-/Überschuss	126.500		126.000	126.500,00					
	Einnahmen	126.500		126.000	126.500,00					
	Ausgaben	0	0	0	0,00	0	0			0
	AB 90 Zu-/Überschuss	126.500		126.000	126.500,00					

B. Vermögenshaushalt - Einzelpläne

Gemeinde **1 Stadt Laufen**
 Einzelplan **9 Allgemeine Finanzwirtschaft**
 Abschnitt **91 Sonstige allgemeine Finanzwirtschaft**
 U-Abschnitt **9100 sonstige allgemeine Finanzwirtschaft**

Haushaltsstelle		Haushaltsansatz			Ergebnis der Jahresrechnung	Investitionen und Invest.-Förderungsmaßnahmen		Erläuterungen		
Nr.	Bezeichnung	2018	Verpfl.-Erm. 2018	2017		2016	Gesamt- ausgabebedarf	bisher bereitgestellt	Amt	DVM
1	2	EUR	EUR	EUR	EUR	EUR	EUR	9		
	Einnahmen									
.3000	Zuführung vom Verwaltungshaushalt	1.337.000		500.000	2.222.210,77				3	
.3090	Zuführung vom Verwaltungshaushalt (Sonderrücklage "Sozialfond") <i>bis 2016: 4901.3090</i>	0		0	0				3	
.3100	Entnahme aus d. allg. Rücklage	450.000		550.000	0,00				3	
.3110	Entnahme aus Sonderrücklage "Sozialfond" <i>bis 2016: 4901.3110</i>	0		0	0				3	
.3760	Einnahmen aus Krediten von sonstigen öffentl. Sonderr. (Landesbk.usw.) <i>neue Hhst. 2017: 9100.3770 f. Sparkasse</i>	534.000		0	1.600.000,00				3	
.3761	Einnahmen aus Krediten (Sparkasse) Kreditermächtigung aus HH-Jahr 2014	0		0	0,00				3	
.3770	Einnahmen aus Krediten von priv. Untern. (Raiffeisen, Voba, Sparkasse)	0		2.016.000	0,00				3	
.3771	Einnahmen aus Krediten Kreditermächtigung aus HH-Jahr 2017	216.000		750.000	0				3	
	Einnahmen	2.537.000		3.816.000	3.822.210,77					
	Ausgaben									
.9001	Zuführung zum Verwaltungshaushalt (Sonderrücklage "Sozialfond") <i>bis 2016: 4901.9001</i>	0	0	0	0	0	0	0	3	
.9100	Zuführung an allg. Rücklagen	0	0	0	516.036,67	16.855.827	10.546.648		3	
.9110	Zuführung zur Sonderrücklage "Sozialfond" <i>bis 2016: 9100.9110</i>	0	0	0	0	0	0		3	
.9760	Tilgung von Krediten an sonstige öffentl. Sonderr. (Landesbk. usw.) <i>neue Hhst. 2017: 9100.9770 für Sparkasse</i>	0	0	0	255.000,00	0	0		3	
.9770	Tilgung von Krediten von priv. Untern. (Raiffeisen, Voba, Sparkasse)	533.000	0	430.000	53.490,09	5.311.158	3.058.158		3	
	Ausgaben	533.000	0	430.000	824.526,76	22.166.985	13.604.806			
	UAB 9100 Zu-/Überschuss	2.004.000		3.386.000	2.997.684,01					
	Einnahmen	2.537.000		3.816.000	3.822.210,77					
	Ausgaben	533.000	0	430.000	824.526,76	22.166.985	13.604.806			
	AB 91 Zu-/Überschuss	2.004.000		3.386.000	2.997.684,01					

B. Vermögenshaushalt - Einzelpläne

Gemeinde **1 Stadt Laufen**
 Einzelplan **9 Allgemeine Finanzwirtschaft**
 Abschnitt **92 Abwicklung der Vorjahre**
 U-Abschnitt **9200 Abwicklung der Vorjahre**

Haushaltsstelle		Haushaltsansatz			Ergebnis der Jahresrechnung	Investitionen und Invest.- Förderungsmaßnahmen		Erläuterungen		
Nr.	Bezeichnung	2018	2018 Verpfl.-Erm.	2017		2016	Gesamt- ausgabebedarf	bisher bereitgestellt	Amt	DVM
1	2	3 EUR	4 EUR	5 EUR	6 EUR	7 EUR	8 EUR	9		
	Einnahmen									
.3950	Ist-Überschuß	0		0	0,00					3
	Einnahmen	0		0	0,00					
	Ausgaben									
.9950	Ist-Fehlbetrag des Vermögenshaushalts	0	0	0	0,00	0	0	0	3	
	Ausgaben	0	0	0	0,00	0	0	0		
	UAB 9200 Zu-/Überschuss	0		0	0,00					
	Einnahmen	0		0	0,00					
	Ausgaben	0	0	0	0,00	0	0	0		
	AB 92 Zu-/Überschuss	0		0	0,00					
	Einnahmen	2.663.500		3.942.000	3.948.710,77					
	Ausgaben	533.000	0	430.000	824.526,76	22.166.985	13.604.806			
	EP 9 Zu-/Überschuss	2.130.500		3.512.000	3.124.184,01					

*** Ende der Liste "B. Vermögenshaushalt - Einzelpläne" ***

Übersicht zur Beurteilung der dauernden Leistungsfähigkeit

Anlage 9 zu § 4 Nr. 4 KommHV

in 1000 EUR

	Ergebnisse der letzten Jahres- rechnung (Vor- vorjahr)	Ansätze aus dem Haus- haltsplan d. Vorjahres incl. Nachtrag 2017	Ansätze aus dem Haus- haltsplan d. Haushalts- jahres 2018	Ansätze aus dem Finanzplan für die darauffolgenden Haushaltsjahre		
				2019	2020	2021
1. Zuführung zum Vermögenshaushalt (Gr. 86) abzüglich	2.229	501	1.533	1.499	1.517	1.308
1.1 Zuführung zum Vermögenshaushalt- Sonderrücklagen						
1.2 Bedarfszuweisung (UGr. 051)						
1.3 Zuführung vom Vermögenshaushalt (Haushaltsstelle 91.280)						
1.4 Ordentliche Tilgung von Krediten zuzüglich	308	430	533	500	460	560
1.5 Rückflüsse von Darlehen (Gr. 32)	16	16	17	17	12	4
1.6 Investitionspauschalen nach Art. 12 FAG (Haushaltsstelle 90.361)	127	126	127	130	130	130
1.7 Jährliche pauschale, zweckgebundene Zuweisung aus der Feuerschutzsteuer nach Art. 3 BayFwG (UGr. 361)						
2. Bereinigtes Ergebnis	2.064	213	1.144	1.146	1.199	882
<i>Ergänzende Angaben zum VWH</i>						
3. Einmalige Einnahmen						
4. Einmalige Ausgaben						
Nachrichtliche Angaben						
5. Ausgaben für den Erwerb von beweglichen Sachen des Anlagevermögens (UGr. 935)	294	641	416	168	128	128
6. Ausgaben für Baumaßnahmen an Straßen (Nr. 2.42 AllgZVKommGrPI; aus Gr. 94 - 96)	788	924	625	476	275	225
7. Außerordentliche Tilgung von Krediten						
8. Renten (Leibrenten) für die Abtretung von Grundstücken (aus UGr. 932)	487	1.474	753	920	120	120
9. Leasingraten (soweit vermögenswirksam)						
10. Kalkulatorische Abschreibung kosten- rechnender Einrichtungen (UGr. 680)	427	440	446	477	497	498

BEMERKUNGEN:

*** Ende der Liste "Übersicht zur Beurteilung der dauernden Leistungsfähigkeit" ***

Anlagen
zum
Haushaltsplan
2 0 1 8

STELLENPLAN**Teil A – Beamte 2018**

Bezeichnung	Besoldungs- gruppe	Zahl der Stellen		Zahl der tatsächl. besetzten Stellen am 30.06.2017	Erläuterungen
		2018	2017		
<u>Höherer Dienst</u>					
Wahlbeamter	A 16	1	1	1	
<u>Gehobener Dienst</u>					
Amtsrat	A 12	1	1	1	
<u>Mittlerer Dienst</u>					
Amtsinspektor	A 9	2	2	2	
Hauptsekretär	A 8				
Obersekretär	A 7	1*	1*	1*	* Teilzeitbeschäftigung, Ruhe- gehalt auf Zeit seit dem 01.05.1999
Insgesamt:		5	5	5	

Teil B – Beschäftigte 2018

Entgeltgruppe	Zahl der Stellen		Zahl der tatsächlich besetzten Stellen am 30.06.2017	Erläuterungen
	2018	2017		
13	1	1	1	
12				
11				
10	3	1	1	
9 c		3		
9 b	3	2	5	
9 a				
8	4	4	4	
7				
6	8	7	7	
5	20	21	20	
4				
3				
2	2	2	2	
1	15	14	15	
Azubi	2	2	1	
amtlicher Tierarzt	1	1	1	
Insgesamt:	59	58	57	

Teil C – Beschäftigte Kinderbetreuung 2018

Entgeltgruppe S	Zahl der Stellen		Zahl der tatsächlich besetzten Stellen am 30.06.2017	Erläuterungen
	2018	2017		
17	1	1	1	
16	1	1	1	
15				
14				
13				
12				
11				
10				
9				
8a	8*	7	6	* 2 Beschäftigte in Elternzeit
7				
6				
5				
4	10*	10	8	* 2 Beschäftigte in Elternzeit
3				
Insgesamt:	20	19	16	

Geringfügig Beschäftigte (feste Bezahlung)

	Zahl der Stellen		Zahl der tatsächlich besetzten Stellen am 30.06.2017	Erläuterungen
	2018	2017		
feste Bezahlung	14	14	12	Bücherei, Schule, Stadtbuss, Rathaus, Jugendtreff, Salzachhalle, Feuerwehr, Bauhof, Archiv

Geringfügig Beschäftigte (Bezahlung nach Einsatz)

	Zahl der Stellen		Zahl der tatsächlich besetzten Stellen am 30.06.2017	Erläuterungen
	2018	2017		
Hilfskräfte Bezahlung nach Einsatz	14	16	16	Salzachhalle, Bestattungswesen, Stadtführer

Teil D 2018**Aufteilung der Stellen nach der Gliederung des Haushaltsplanes****I. Beamte**

Bezeichnung der Ab- schnitte	Besoldungsgruppe							
	QE 4	QE 3				QE 2		
	A 16	A 13	A 12	A 11	A 10	A 9	A 8	A 7
00 Gemeindeorgane	1							
02 Hauptverwaltung			1			2		
03 Finanzverwaltung								1*
Insgesamt:	1		1			2		1

* derzeit nicht besetzt, Ruhegehalt auf Zeit

II. Beschäftigte 2018**Entgeltgruppe TVöD**

Bezeichnung der Abschnitte	13	10	9c	9b	9a	8	7	6	5	4	3	2	1	Azu- bi	Tier- arzt	Erläuterung
02 Hauptverwal- tung	1			1		1		6*	2					1		* 2 teilzeitbeschäftigt
03 Finanzverwal- tung		1				2		1								
06 Einrichtungen für die gesamte Verwaltung						1							1*			*teilzeitbeschäftigt
464 Kinderbetreu- ung													4*			*teilzeitbeschäftigt
74 Schlacht- hof/Druckerei									1						1	
764 Salzachhalle		1						1	3*				2*			* teilzeitbeschäftigt
79 Fremdenver- kehr									1*							* teilzeitbeschäftigt
58 Park- und Gar- tenanlagen									2							
63 Gemeindestras- sen, Wege									7							
70 Abwasserbesei- tigung									1							
76 Bürgerhaus												1				
75 Friedhof									1							
815 Wasserversor- gung		1							1					1		
82 Stadtbus													2			
60 Bauverwaltung				2												
21 Schulen												1*	6*			*teilzeitbeschäftigt
Insgesamt	1	3		3		4		8	20			2	15	2	1	59

III. Beschäftigte 2018**Entgeltgruppe S TVöD**

Bezeichnung d. Abschnitte	17	16	8a	7	6	5	4	3	2	1	Erläuterung
464 Kinderbetreuungseinrichtungen	1	1	8*, **				10**				* davon 4 Beschäftigte Teilzeit ** Elternzeit
Insgesamt	1	1	8				10				

Beschäftigte mit gleichbleibender Bezahlung

Bezeichnung der Abschnitte	Tarif	Erläuterungen
13 Feuerwehr	1.	Entschädigung nach Fahrzeugen
2152 Mittelschule	2	geringfügige Beschäftigung
321 Archiv	2	geringfügige Beschäftigung
352 Stadtbücherei	2	geringfügige Beschäftigung
5800 Park, Gartenanlagen	1	geringfügige Beschäftigung
6300 Bauhof	1	geringfügige Beschäftigung
7641 Salzachhalle	1	Geringfügige Beschäftigung
82 Stadtbus	3	geringfügige Beschäftigung
416 Jugendtreff	1	geringfügige Beschäftigung
Insgesamt	14	geringfügige Beschäftigung

Beschäftigte mit wechselnder Bezahlung
(Bezahlung nach Arbeitsstunden bzw. Einsätzen)

Bezeichnung der Abschnitte	Tarif	Erläuterungen
75 Bestattung	4	geringfügige Beschäftigung
7641 Salzachhalle	10	geringfügige Beschäftigung
Insgesamt	14	

Kommunale Finanzplanung

1. Einnahmen und Ausgaben nach Arten

2017 - 2021

- 1000 EUR -

Einnahmen und Ausgaben nach Arten

lfd. Nr.	Gruppierungs-Nr.	Einnahme- bzw. Ausgabeart	lfd. Haushaltsjahr 2017	Planjahr 2018	1.	2.	3.
					Folgejahr		
					2019	2020	2021
1	2	3	4	5	6	7	8
- 1000 EUR -							
Einnahmen des Verwaltungshaushalts							
=====							
Steuern, allgemeine Zuweisungen und Umlagen							
01	000,001	Grundsteuern A und B	582	593	615	615	615
02	003,004	Gewerbsteuer nach Ertrag und Kapital (einschl. Lohnsummensteuer)	1.750	1.750	1.800	2.100	2.100
03	010	Gemeindeanteil an der Einkommensteuer	3.026	3.379	3.400	3.400	3.500
04	012	Beteiligung an der Umsatzsteuer	163	215	214	215	220
05	02,03	Andere Steuern und steuerähnliche Einnahmen	13	13	13	13	13
06	00-03	Steuern zusammen	5.534	5.950	6.042	6.343	6.448

07	04-06, und 08	Allgemeine Zuweisungen	2.211	2.801	2.630	2.530	2.435
08	07	Allgemeine Umlagen	0	0	0	0	0
09	09	Ausgleichsleistungen	0	0	0	0	0
09	0	Steuern, Allgemeine Zuweisungen und Umlagen zusammen (Hauptgruppe 0)	7.745	8.751	8.672	8.873	8.883

Einnahmen aus Verwaltung und Betrieb							
10	10,11,12	Gebühren und ähnliche Entgelte, zweckgebundene Abgaben	2.884	2.949	2.940	2.510	2.510
11	13,14,15	Einnahmen aus Verkauf, Mieten, Pachten, sonstige Verwaltungs- und Betriebseinnahmen	384	357	352	352	352
16,17		Erstattungen von Ausgaben des Verwaltungshaushalts Zuweisungen und Zuschüsse für laufende Zwecke					
12	160,170	vom Bund, LAF, ERP-Sondervermögen	0	0	0	0	0
13	161,171	vom Land	899	976	935	935	920
14	162,163,172,173	von Gemeinden, Gemeindeverbänden und Zweckverbänden	179	136	137	137	137
15	164-168,169, 174-178	von sonstigen Bereichen	762	1.004	987	987	987
19	19	Aufgabenbezogene Leistungsbeteiligung	0	0	0	0	0
16	1	Einnahmen aus Verwaltung und Betrieb zusammen (Hauptgruppe 1)	5.108	5.422	5.351	4.921	4.906

Sonstige Finanzeinnahmen							
17	20	Zinseinnahmen	6	2	2	2	2
18	23	Schuldendiensthilfen	0	0	0	0	0
19	21,22,24-28	Übrige Finanzeinnahmen	1.037	1.008	1.126	1.151	1.121

Einnahmen und Ausgaben nach Arten

lfd. Nr.	Gruppierungs-Nr.	Einnahme- bzw. Ausgabeart	lfd. Haushaltsjahr 2017	Planjahr 2018	1.	2.	3.
					Folgejahr		
					2019	2020	2021
1	2	3	4	5	6	7	8
- 1000 EUR -							
20	2	Sonstige Finanzeinnahmen zusammen (Hauptgruppe 2) -----	1.043	1.010	1.128	1.153	1.123
21	0-2	Einnahmen des Verwaltungshaushalts zusammen (Hauptgruppe 0-2) =====	13.896	15.183	15.151	14.947	14.912
		Einnahmen des Vermögenshaushalts =====					
22	30	Zuführung vom Verwaltungshaushalt	501	1.533	1.499	1.517	1.308
23	31	Entnahmen aus Rücklagen	550	450	28	22	0
24	32,33,34	Rückflüsse von Darlehen und von Kapitaleinlagen, Einnahmen aus der Veräußerung von Beteiligungen und von Sachen des Anlagevermögens	2.156	1.657	2.022	517	9
25	35	Beiträge und ähnliche Entgelte	1.167	864	344	196	196
	36	Zuweisungen und Zuschüsse für Investitionen und Investitionsförderungsmaßnahmen					
26	360	vom Bund, LAF, ERP-Sondervermögen	0	0	0	0	0
27	361	vom Land	1.758	1.117	594	560	250
28	362,363	von Gemeinden, Gemeindeverbänden und Zweckverbänden	0	0	0	0	0
29	364-368	von sonstigen Bereichen	51	0	1	1	1
	37	Einnahmen aus Krediten und inneren Darlehen					
30	370	vom Bund, LAF, ERP-Sondervermögen	0	0	0	0	0
31	371	vom Land	0	0	0	0	0
32	372,373	von Gemeinden, Gemeindeverbänden und Zweckverbänden	0	0	0	0	0
33	374,375,376, 377,378	vom sonstigen öffentlichen Bereich und Kreditmarkt	2.766	750	822	1.068	566
34	379	Innere Darlehen	0	0	0	0	0
35	3	Einnahmen des Vermögenshaushalts zusammen (Hauptgruppe 3) =====	8.949	6.371	5.310	3.881	2.330
36	0-3	Summe der Einnahmen (Hauptgruppen 0-3) =====	22.845	21.554	20.461	18.828	17.242

Einnahmen und Ausgaben nach Arten

lfd. Nr.	Gruppierungs-Nr.	Einnahme- bzw. Ausgabeart	lfd. Haushaltsjahr 2017	Planjahr 2018	1.	2.	3.
					Folgejahr		
					2019	2020	2021
1	2	3	4	5	6	7	8
- 1000 EUR -							
Ausgaben des Verwaltungshaushalts							
=====							
37	40-47	Personalausgaben (Hauptgruppe 4)	3.495	3.592	3.617	3.628	3.631

Sächlicher Verwaltungs- und Betriebsaufwand							
38	50-66	Sächlicher Verwaltungs- und Betriebsaufwand (ohne Gruppen 67 und 68)	3.449	3.636	3.446	3.317	3.566
39	670-678	Erstattungen von Ausgaben des Verwaltungshaushalts	348	348	348	93	93
40	679	Innere Verrechnungen	700	941	942	942	942
41	68	Kalkulatorische Kosten	822	843	883	914	906
69	69	Aufgabenbezogene Leistungsbeteiligung	0	0	0	0	0
42	5/6	Sächlicher Verwaltungs- und Betriebsaufwand zusammen (Hauptgruppe 5/6)	5.319	5.768	5.619	5.266	5.507

Zuweisungen und Zuschüsse (nicht für Investitionen)							
43	70	Zuschüsse für laufende Zwecke an soziale oder ähnliche Einrichtungen	664	723	708	708	708
71,72							
Zuweisungen und sonst. Zuschüsse für lfd. Zwecke, Schuldendiensthilfen							
44	710,720	an Bund, LAF, ERP-Sondervermögen	0	0	0	0	0
45	711,721	an Land	5	6	6	6	6
46	712,713,722,723	an Gemeinden und Gemeindeverbände, an Zweckverbände und dgl.	50	40	40	40	40
47	715,716,725,726	an kommunale und sonstige öffentliche Sonderrechnungen	0	0	0	0	0
48	714,717,718,724,727,728	an sonstige Bereiche	78	106	104	104	104
49	73-78	Leistungen der Sozialhilfe u.ä.	8	10	10	10	10
50	7	Zuweisungen und Zuschüsse zusammen (Hauptgruppe 7)	805	885	868	868	868

Sonstige Finanzausgaben							
51	80	Zinsausgaben	80	90	95	95	95
52	81	Gewerbesteuerumlage	450	410	450	470	500
53	82,83	Allgemeine Zuweisungen und Umlagen	3.243	2.901	3.000	3.100	3.000
54	84,85	Weitere Finanzausgaben, Deckungsreserve	3	3	3	3	3
55	86	Zuführung zum Vermögenshaushalt	501	1.533	1.499	1.517	1.308
56	8	Sonstige Finanzausgaben zusammen (Hauptgruppe 8)	4.277	4.937	5.047	5.185	4.906

Einnahmen und Ausgaben nach Arten

lfd. Nr.	Gruppierungs-Nr.	Einnahme- bzw. Ausgabeart	lfd. Haushaltsjahr 2017	Planjahr 2018	1.	2.	3.
					Folgejahr		
					2019	2020	2021
1	2	3	4	5	6	7	8
- 1000 EUR -							
57	4-8	Ausgaben des Verwaltungshaushalts zusammen (Hauptgruppen 4-8) =====	13.896	15.182	15.151	14.947	14.912

Ausgaben des Vermögenshaushalts =====							
92,98 Gewährung von Darlehen, Zuweisungen und Zuschüsse für Investitionen							
58	920,980	an Bund, LAF, ERP-Sondervermögen	0	0	0	0	0
59	921,981	an Land	0	0	0	0	0
60	922,982,923,983	an Gemeinden und Gemeindeverbänden, an Zweckverbände und dgl.	0	25	75	50	0
61	924-928,984-988	an sonstige Bereiche	490	510	517	52	52
62	930	Vermögenserwerb Erwerb von Beteiligungen, Kapitaleinlagen	0	0	0	0	0
63	932	Erwerb von Grundstücken	1.474	753	920	120	120
64	935	Erwerb von beweglichen Sachen des Anlagevermögens	641	416	168	128	128
65	94,95,96	Baumaßnahmen	5.914	3.937	3.089	3.028	1.443
66	92-96,98	Investitionen und Investitionsförderungsmaßnahmen Gesamt	8.519	5.641	4.769	3.378	1.743
67	90	Zuführungen zum Verwaltungshaushalt	0	0	28	22	0
68	91	Zuführungen an Rücklagen	1	196	13	21	26
69	970	Tilgung von Krediten, Rückzahlung von inneren Darlehen an Bund, LAF, ERP-Sondervermögen	0	0	0	0	0
70	971	an Land	0	0	0	0	0
71	972, 973	an Gemeinden und Gemeindeverbänden, an Zweckverbände und dgl.	0	0	0	0	0
72	974-978	an sonstigen öffentlichen Bereich und Kreditmarkt	430	533	500	460	560
73	979	Rückzahlung von inneren Darlehen	0	0	0	0	0
74	992	Deckung von Fehlbeträgen (Soll-Fehlbeträgen)	0	0	0	0	0
75	990,991	Übrige Ausgaben des Vermögenshaushalts	0	0	0	0	0
76	90,91,97,99	Sonstige Ausgaben des Vermögenshaushalts zusammen -----	431	729	541	503	586

Einnahmen und Ausgaben nach Arten

lfd. Nr.	Gruppierungs-Nr.	Einnahme- bzw. Ausgabeart	lfd. Haushaltsjahr 2017	Planjahr 2018	1.	2.	3.
					Folgejahr		
					2019	2020	2021
1	2	3	4	5	6	7	8
					- 1000 EUR -		
77	9	Ausgaben des Vermögenshaushalts zusammen (Hauptgruppe 9) =====	8.950	6.370	5.310	3.881	2.329
78	4-9	Summe der Ausgaben (Hauptgruppen 4-9) =====	22.846	21.552	20.461	18.828	17.241

*** Ende der Liste "Einnahmen und Ausgaben nach Arten" ***

Kommunale Finanzplanung

2. Investitionen und Investitionsförderungsmaßnahmen nach Aufgabenbereichen

2017 — 2021

- 1000 EUR -

Gemeinde

1 Stadt Laufen

Ifd. Nr.	Gliederungs-Nr.	Aufgabenbereiche - 1000 EUR -	2017	2018	2019	2020	2021
			1	2	3	4	5
01	00-08	Allgemeine Verwaltung	61	131	20	20	20
02	10-16	Öffentliche Sicherheit und Ordnung	2.738	880	765	1.265	30
		Schulen					
03	21	Grund- und Hauptschulen	142	83	157	557	557
04	22	Realschulen	0	0	0	0	0
05	23	Gymnasien, Kollegs (ohne berufliche Gymnasien)	0	0	0	0	0
06	24-26	Berufsbildende Schulen	0	0	0	0	0
07	27	Förderschulen	0	0	0	0	0
08	28	Gesamtschulen, Schulzentren	0	0	0	0	0
09	20,29	Übriges	0	0	0	0	0
10	2	Epl. 2 zusammen	142	83	157	557	557
		Wissenschaft, Forschung, Kulturpflege					
11	31	Wissenschaft, Forschung	0	0	0	0	0
12	35	Volksbildung	0	25	75	50	0
13	30,32-34,36,37	Übriges	36	70	10	10	10
14	3	Epl. 3 zusammen	36	95	85	60	10
		Soziale Sicherung					
15	43,46	Einrichtungen der Sozialhilfe, Kriegsopferfürsorge und Jugendhilfe	46	54	14	14	14
16	40,47	Übriges	0	0	0	0	0
17	4	Epl. 4 zusammen	46	54	14	14	14
		Gesundheit, Sport, Erholung					
18	51	Krankenhäuser	0	0	0	0	0
19	50,54	Sonstige Einrichtungen des Gesundheitswesens	0	0	0	0	0
20	55,56,57	Sport, Badeanstalten	29	39	23	23	23
21	58,59	Übriges	175	37	27	12	12
22	5	Epl. 5 zusammen	204	76	50	35	35

Gemeinde

1 Stadt Laufen

Ifd. Nr.	Gliederungs-Nr.	Aufgabenbereiche - 1000 EUR -	2017	2018	2019	2020	2021
			1	2	3	4	5
		Bau- und Wohnungswesen, Verkehr					
23	63-66	Straßen	1.021	744	557	356	306
24	60,61,62,67-69	Übriges	1.214	1.044	1.283	263	93
25	6	Epl. 6 zusammen	2.235	1.788	1.840	619	399
		Öffentliche Einrichtungen, Wirtschaftsförderung					
26	70	Abwasserbeseitigung	1.030	663	613	460	335
27	72	Abfallbeseitigung	4	4	0	0	0
28	73-79	Übriges	1.228	1.109	1.039	204	199
29	7	Epl. 7 zusammen	2.262	1.776	1.652	664	534
		Wirtschaftliche Unternehmen, allg. Grund- und Sondervermögen					
30	80-87	Wirtschaftliche Unternehmen	379	735	172	130	130
31	88,89	Allgemeines Grund- und Sondervermögen	417	26	15	15	15
32	8	Epl. 8 zusammen	796	761	187	145	145
33	0-8	Investitionen und Investitionsförderungsmaßnahmen insgesamt	8.520	5.644	4.770	3.379	1.744

2. Investitionen und Investitionsförderungsmaßnahmen nach Aufgabenbereichen (Investitionsprogramm)

2017 - 2021

- in 1000 EUR -

Investitionsprogramm

Gliederung	Gruppierung	Maßnahme	lfd. Nr.	bisher Bereit- gest.	abgel. HHJ 2017	Plan- jahr 2018	Planungsperiode			Folge- Jahre	Gesamt Ausgabe- Bedarf	Kommentar
							2019	2020	2021			
00-08		Allgemeine Verwaltung	1	1.063	61	131	20	20	20	485	1.800	
10-16		Öffentliche Sicherheit und Ordnung	2	3.047	2.738	880	765	1.265	30	5.442	14.167	
		Schulen										

21		Grund- und Hauptschulen	3	420	142	83	157	557	557	3.449	5.365	
22		Realschulen	4	0	0	0	0	0	0	0	0	
23		Gymnasien, Kollegs (ohne berufliche Gymnasien)	5	0	0	0	0	0	0	0	0	
24-26		Berufsbildende Schulen	6	0	0	0	0	0	0	0	0	
27		Förderschulen	7	0	0	0	0	0	0	0	0	
28		Gesamtschulen, Schulzentren	8	0	0	0	0	0	0	0	0	
20,29		Übriges	9	0	0	0	0	0	0	0	0	
2		Epl. 2 zusammen	10	420	142	83	157	557	557	3.449	5.365	
		Wissenschaft, Forschung, Kulturpflege										

31		Wissenschaft, Forschung	11	0	0	0	0	0	0	0	0	
35		Volksbildung	12	0	0	25	75	50	0	0	150	
30,32-34,36,37		Übriges	13	619	36	70	10	10	10	431	1.186	
3		Epl. 3 zusammen	14	619	36	95	85	60	10	431	1.336	
		Soziale Sicherung										

43,46		Einrichtungen der Sozialhilfe, Kriegsgräberfürsorge und Jugendhilfe	15	5.638	46	54	14	14	14	3.692	9.472	
40,47		Übriges	16	0	0	0	0	0	0	0	0	
4		Epl. 4 zusammen	17	5.638	46	54	14	14	14	3.692	9.472	
		Gesundheit, Sport, Erholung										

Investitionsprogramm

Gliederung	Gruppierung	Maßnahme	lfd. Nr.	bisher Bereit- gest.	abgel. HHJ 2017	Plan- jahr 2018	Planungsperiode			Folge- Jahre	Gesamt Ausgabe- Bedarf	Kommentar
							2019	2020	2021			
51		Krankenhäuser	18	0	0	0	0	0	0	0	0	
50,54		Sonstige Einrichtungen des Gesundheitswesens	19	0	0	0	0	0	0	0	0	
55,56,57		Sport, Badeanstalten	20	2.753	29	39	23	23	23	134	3.024	
58,59		Übriges	21	712	175	37	27	12	12	588	1.563	
5		Epl. 5 zusammen	22	3.465	204	76	50	35	35	722	4.587	
Bau- und Wohnungswesen, Verkehr												

63-66		Straßen	23	8.253	1.021	744	557	356	306	9.013	20.250	
60,61,62,67-69		Übriges	24	4.555	1.214	1.044	1.283	263	93	9.784	18.236	
6		Epl. 6 zusammen	25	12.808	2.235	1.788	1.840	619	399	18.797	38.486	
Öffentliche Einrichtungen, Wirtschaftsförderung												

70		Abwasserbeseitigung	26	7.431	1.030	663	613	460	335	7.444	17.976	
72		Abfallbeseitigung	27	3	4	4	0	0	0	-7	4	
73-79		Übriges	28	6.600	1.228	1.109	1.039	204	199	1.416	11.795	
7		Epl. 7 zusammen	29	14.034	2.262	1.776	1.652	664	534	8.853	29.775	
Wirtschaftliche Unternehmen, allgemeines Grund- und Sondervermögen												

80-87		Wirtschaftliche Unternehmen	30	3.875	379	735	172	130	130	3.730	9.151	
88,89		Allgemeines Grund- und Sondervermögen	31	4.382	417	26	15	15	15	189	5.059	
8		Epl. 8 zusammen	32	8.257	796	761	187	145	145	3.919	14.210	
0-8		Investitionen, Investitionsförder- ungsmaßnahmen insgesamt (siehe lfd. Nr. 65 des Teils 1)	33	49.351	8.520	5.644	4.770	3.379	1.744	45.790	119.198	

Investitionsprogramm

Gliederung	Gruppierung	Maßnahme	Ifd. Nr.	bisher Bereit- gest.	abgel. HHJ 2017	Plan- jahr 2018	Planungsperiode			Folge- Jahre	Gesamt Ausgabe- Bedarf	Kommentar
							2019	2020	2021			

*** Ende der Liste "Investitionsprogramm" ***

Gesamtplan für das Haushaltsjahr 2018

3. Gruppierungsübersicht mit Einzeldarstellung der Haushaltsstellen

- in EUR -

Gruppierungsübersicht

Grupp.-Nr.	Bezeichnung der Hauptgruppen, Gruppen und Untergruppen	Ansatz	je	Ansatz	Rechnungs.-Erg.
		2018	Einwohner in	2017	2016
		EUR	EUR	EUR	EUR
Einnahmen					
E I N N A H M E N D E S V E R W A L T U N G S H A U S H A L T E S					

0	Steuern, Allgemeine Zuweisungen				
00	Realsteuern				
000	Grundsteuer A				
9000.0000	Grundsteuer A (land- und forstwirtschaftliche Betriebe)	43.000	6,05	42.000	41.680,03
		43.000	6,05	42.000	41.680,03
001	Grundsteuer B				
9000.0010	Grundsteuer B (sonstige Grundstücke)	550.000	77,37	540.000	541.141,49
		550.000	77,37	540.000	541.141,49
003	Gewerbesteuer (brutto)				
9000.0030	Gewerbesteuer nach Ertrag u. Kapital Vorauszahlung	1.750.000	246,17	1.750.000	1.955.311,41
		1.750.000	246,17	1.750.000	1.955.311,41
00	ZWISCHENSUMME	2.343.000	329,59	2.332.000	2.538.132,93
01	Gemeindeanteile an Gemeinschaftssteuern				
010	Einkommensteuer				
9000.0100	Gemeindeanteil an der Einkommensteuer	3.379.000	475,31	3.026.250	2.915.520,00
		3.379.000	475,31	3.026.250	2.915.520,00
012	Umsatzsteuer				
9000.0120	Gemeindeanteil an der Umsatzsteuer	214.500	30,17	163.000	130.334,00
		214.500	30,17	163.000	130.334,00
01	ZWISCHENSUMME	3.593.500	505,48	3.189.250	3.045.854,00
02	Andere Steuern				
022	Hundesteuer				
9000.0220	Hundesteuer	13.000	1,83	12.500	12.385,50
		13.000	1,83	12.500	12.385,50
02	ZWISCHENSUMME	13.000	1,83	12.500	12.385,50
04	Schlüsselzuweisungen				
041	vom Land				
9000.0410	Schlüsselzuweisungen - Land	2.292.000	322,41	1.703.700	2.210.420,00
		2.292.000	322,41	1.703.700	2.210.420,00
06	Sonstige allgemeine Zuweisungen				
061	vom Land				
9000.0610	Zuweisungen vom Land (Art. 7 FAG) Gründerwerbssteuer--> 9000.0616)	120.000	16,88	117.000	114.428,40
9000.0615	Einkommensteuer-Ersatzleistung	249.000	35,03	235.500	234.896,00
9000.0616	Gründerwerbssteuer-Anteil (Art. 8 FAG) (früher: 9000.0610)	55.000	7,74	55.000	46.819,61
		424.000	59,65	407.500	396.144,01
06	ZWISCHENSUMME	424.000	59,65	407.500	396.144,01
08	Allg.Zuweisungen aus bes. Abrechnungsverfahren				
081	Überlassung des Aufkommens an Verwarnungs- geldern und Geldbußen				
9000.0810	Überlassung des Aufkommens an Verwarn- ungsgeldern fließend (Ausg.: 1101.6360)	60.000	8,44	70.000	70.792,30
9000.0811	Überlassung des Aufkommens an Verwarn- ungsgeldern ruhend (Ausgabe: 1101.6361)	25.000	3,52	30.000	34.455,00

Gruppierungsübersicht

Grupp.-Nr.	Bezeichnung der Hauptgruppen, Gruppen und Untergruppen	Ansatz	je	Ansatz	Rechnungs.-Erg.
		2018	Einwohner in	2017	2016
		EUR	EUR	EUR	EUR
Einnahmen					
		85.000	11,96	100.000	105.247,30
0	ZWISCHENSUMME	8.750.500	1.230,92	7.744.950	8.308.183,74
	STEUERN, ALLGEMEINE ZUWEISUNGEN				
1	Einnahmen aus Verwaltung und Betrieb				
10	Verwaltungsgebühren				
0200.1000	Verwaltungsgebühren (einschl. Ersatz von besonderen Auslagen etc.)	50.000	7,03	50.000	49.564,15
0300.1000	Mahngebühren	2.500	0,35	3.200	2.670,83
0500.1000	Standesamtsgebühren	10.000	1,41	10.000	9.843,00
1100.1000	Verwarnungs- und Bußgelder	200	0,03	500	0,00
		62.700	8,82	63.700	62.077,98
11	Benutzungsgebühren und ähnliche Entgelte				
0200.1100	Benutzungsgebühren und ähnliche Entgelte	100	0,01	100	40,89
1300.1100	Benutzungsgebühren (Gebühren der Feuerwehr) früher: 1300.1670	14.000	1,97	18.000	13.506,55
3330.1100	Benutzungsgebühren (voller Steuersatz)	0	0,00	5.000	0,00
3330.1110	Eintrittsgelder (ermäßigter Steuersatz)	15.000	2,11	10.000	44.625,65
3330.1111	Eintrittsgelder (steuerfrei)	15.000	2,11	30.000	13.899,60
3330.1120	USt - voller Steuersatz	15.000	2,11	4.000	4.218,32
3330.1130	USt - ermäßigter Steuersatz	2.000	0,28	700	3.123,81
3520.1100	Benutzungsgebühren u. ähnliche Entgelte (Leihgebühren durch Stadtbücherei)	1.800	0,25	1.800	1.824,00
4640.1100	Benutzungsgebühren	0	0,00	0	35.113,24
4641.1100	Benutzungsgebühren	0	0,00	0	42.552,50
4644.1100	Benutzungsgebühren	0	0,00	0	61.484,00
4646.1100	Benutzungsgebühren	140.000	19,69	140.000	0,00
6300.1100	Benutzungsgebühren	5.000	0,70	5.200	5.206,79
6300.1120	USt - voller Steuersatz (Photovoltaikanlage)	2.300	0,32	2.300	2.147,39
6800.1100	Benutzungsgebühren	10.000	1,41	0	-15,00
7000.1100	Kanalbenutzungsgebühren	910.000	128,01	910.000	909.185,59
7000.1120	Einnahmen Beseitigungsgebühr FES	1.000	0,14	1.000	1.053,00
7200.1100	Abfallbeseitigungsgebühren	435.000	61,19	435.000	434.777,75
7300.1100	Benutzungsgebühren	1.000	0,14	1.000	1.053,32
7400.1100	Benutzungsgeb. u. ähnl. Entgelte (Schlachthaus-Sanitätskühlraumgeb.)	60.000	8,44	60.000	61.408,82
7500.1100	Bestattungs- und Benutzungsgebühren	160.000	22,51	160.000	165.932,49
7640.1100	Benutzungsgebühren für Fremdveranst.	2.000	0,28	2.000	2.975,00
7640.1160	Eintrittsgelder für Eigenveranstaltungen	5.000	0,70	5.000	2.363,00
7641.1100	Benutzungsgeb. für Fremdveranstaltungen	14.000	1,97	12.000	9.217,73
7641.1110	Benutzungsgebühren Vereinsveranstaltung (interne Verrechnung)	45.000	6,33	45.000	46.609,69
7641.1120	Mwst. - voller Steuersatz	12.000	1,69	10.000	15.537,83
7641.1130	Mwst. - ermäßigter Steuersatz	3.000	0,42	3.000	2.113,61
7641.1151	Eintrittsgelder für Eigenveranstaltungen (sonst. Salzachhallenveranstaltungen)	50.000	7,03	40.000	25.399,03
7641.1161	Eintrittsgelder Kleinkunstabtheater	15.000	2,11	14.000	14.993,82
7641.1171	Eintrittsgelder Abo-Theater	33.000	4,64	30.000	38.006,45

Gruppierungsübersicht

Grupp.-Nr.	Bezeichnung der Hauptgruppen, Gruppen und Untergruppen	Ansatz	je	Ansatz	Rechnungs.-Erg.
		2018	Einwohner in	2017	2016
		EUR	EUR	EUR	EUR
Einnahmen					
7641.1190	Einnahmen aus der Garderobenverpachtung	0	0,00	300	142,35
7900.1100	Benutzungsgebühren, Beiträge, Bettengeld	1.000	0,14	1.000	1.017,74
8150.1100	Entgelte für Wasserlieferung einschl. Grundgebühren u. Zählermiete	800.000	112,53	800.000	803.329,04
8150.1101	Entgelt für Bauwasser	500	0,07	200	2.540,19
8150.1110	Entgelte für die Unterhaltung der Anschlüsse	5.000	0,70	5.000	5.094,95
8150.1120	Umsatzsteuer (Mwst) aus steuerpfl. Entgelten	70.000	9,85	60.000	60.864,79
8161.1100	Benutzungsgebühren	30.000	4,22	0	29.423,00
8161.1120	USt. Blockheizkraftwerk	9.000	1,27	4.400	8.972,71
8200.1100	Benutzungsgebühren	3.500	0,49	3.500	3.515,84
8200.1120	Mehrwertsteuer (City-Bus)	600	0,08	500	537,15
		2.885.800	405,91	2.820.000	2.873.792,63
13	Einnahmen aus Verkauf				
0200.1300	Einnahmen aus Verkauf (Verk. von bewegl. Sachen z. B. Vordrucke etc.)	0	0,00	100	0,00
3400.1300	Einnahmen aus Verkauf	100	0,01	100	2.092,40
3400.1301	Einnahmen aus den Verkauf von Büchern "Erinnerungsjahr 2016"	50	0,01	0	7.232,60
6300.1300	Einnahmen aus Verkauf	1.000	0,14	650	3.573,66
7200.1300	Einnahmen aus Verkauf	1.300	0,18	800	1.320,00
7900.1300	Einnahmen aus Verkauf, Führungen usw.	5.000	0,70	5.000	5.150,60
		7.450	1,04	6.650	19.369,26
14	Mieten und Pachten				
0600.1400	Mieten und Pachten einschließlich Nebenkosten	9.000	1,27	10.000	8.854,16
1300.1400	Mieteinnahmen - Feuerwehrgerätehaus (ab 2018: 8800.1400)	0	0,00	20.000	20.110,21
2112.1400	Mieten und Pachten (Photovoltaikanlage)	3.000	0,42	3.000	2.851,10
2152.1400	Mieten und Pachten (Verrechnungsmiete)	5.000	0,70	10.000	10.095,00
5700.1400	Mieten und Pachten	0	0,00	0	1.250,00
6300.1400	Mieten und Pachten	10.000	1,41	10.000	7.950,00
7500.1400	Mieten und Pachten (Vermietung Grabstein-Druck-Meßgerät)	100	0,01	100	8.383,00
7620.1400	Mieten und Pachten	3.000	0,42	2.000	2.999,00
7640.1400	Mieten (Einnahmen aus der Vermietung von Räumen im Bürgerhaus)	35.000	4,92	34.000	36.479,35
7641.1410	Werbeeinnahmen	3.000	0,42	5.000	2.600,00
7641.1450	Pacht aus Restaurant und Tanzlokal	23.400	3,29	23.400	23.400,00
8800.1400	Mieten und Pachten	100.000	14,07	80.000	80.528,58
		191.500	26,93	197.500	205.500,40
15	sonstige Verwaltungs- und Betriebseinnahmen				
0200.1500	Sonstige Verwaltungs- und Betriebseinnahmen	0	0,00	100	13,00
0300.1500	Sonstige Verwaltungs- und Betriebseinn. (nicht aufgeklärte Kassenüberschüsse)	100	0,01	70	86,99
0600.1500	Sonstige Verwaltungs- und Betriebseinnahmen	0	0,00	100	98,70
1100.1500	Sonstige Verwaltungs- und Betriebseinnahmen (Ersatz Obdachlosenunterbr.)	100	0,01	300	0,00
1100.1501	Sonstige Verwaltungs- und Betriebseinnahmen (Erstattung Feldgeschworene)	4.000	0,56	2.000	2.069,65

Gruppierungsübersicht

Grupp.-Nr.	Bezeichnung der Hauptgruppen, Gruppen und Untergruppen	Ansatz	je	Ansatz	Rechnungs.-Erg.
		2018	Einwohner in	2017	2016
		EUR	EUR	EUR	EUR
Einnahmen					
1300.1500	Sonstige Verwaltungs- und Betriebseinn. (vermischte Einnahmen)	0	0,00	200	0,00
2152.1500	Sonstige Verwaltungs- und Betriebseinnahmen (Mittagessen)	0	0,00	7.000	5.725,70
3210.1500	Sonstige Verwaltungs- und Betriebseinnahmen (vermischte Einnahmen)	200	0,03	100	278,50
3330.1520	sonstige Verwaltungs- und Betriebseinn.	500	0,07	500	0,00
3330.1560	USt - Rückvergütung	10.000	1,41	11.000	8.790,87
3400.1500	Sonstige Verwaltungs- und Betriebseinnahmen (vermischte Einnahmen)	1.000	0,14	0	25,00
3400.1501	Benutzungsgebühren Erinnerungsjahr 2016	0	0,00	0	3.570,90
4600.1500	Sonstige Verwaltungs- und Betriebseinn. (Ferienprogramm)	500	0,07	500	384,00
4640.1500	Sonstige Verwaltungs- u. Betriebseinnahmen (Mittagessen KiGa)	0	0,00	0	15.279,40
4641.1500	Sonstige Verwaltungs- und Betriebseinnahmen (Mittagessen)	0	0,00	0	6.048,00
4644.1500	Sonstige Verwaltungs- und Betriebseinnahmen (Mittagessen)	0	0,00	0	31.665,10
4646.1500	Sonstige Verwaltungs- und Betriebseinnahmen (Mittagessen)	51.000	7,17	51.000	0,00
6100.1500	Sonstige Verwaltungs- und Betriebseinnahmen (Zahlungen für Ausgleichsflächen)	500	0,07	500	0,00
6300.1500	Sonstige Verwaltungs- und Betriebseinnahmen (Photovoltaik: neu 6300.1510)	100	0,01	100	0,00
6300.1510	Einnahmen Photovoltaikanlage Bauhof	12.000	1,69	12.000	11.302,07
6750.1500	Sonstige Verw.- und Betriebseinnahmen (Erst. Winterdienst Straßenbauamt usw.)	5.000	0,70	5.000	4.290,51
6800.1500	Sonstige Verwaltungs- und Betriebseinnahmen (Ersatztickets)	50	0,01	50	0,00
7000.1500	Sonstige Verwaltungs- und Betriebseinnahmen	500	0,07	500	776,70
7200.1500	Sonstige Verwaltungs- und Betriebseinnahmen	600	0,08	600	620,00
7300.1500	Sonst. Verwaltungs- und Betriebseinnahmen (Christkindlmarkt)	3.000	0,42	2.500	2.856,63
7400.1500	Sonstige Verwaltungs- u. Betriebseinnahmen	500	0,07	500	332,15
7500.1500	Sonstige Verwaltungs- und Betriebseinnahmen	100	0,01	500	137,50
7640.1520	sonst. Verwaltungs- und Betriebseinn.	1.000	0,14	1.000	451,50
7641.1520	Sonst. Verwaltungs- und Betriebseinnahme - voller Steuersatz -	100	0,01	500	0,01
7641.1530	Sonst. Verwaltungs- und Betriebseinnahme - steuerfrei	100	0,01	500	0,00
7641.1560	Umsatzsteuer - Rückvergütung	5.000	0,70	15.000	3.914,95
8150.1500	Sonst. Verw.- u. Betriebseinn. - (Umsatzsteuerrückvergütung - verm. Einnahmen)	40.000	5,63	40.000	67.244,74
8161.1500	Sonstige Verwaltungs- und Betriebseinnahmen (Stromeinspeisung)	18.000	2,53	23.000	17.801,80
8200.1500	Vermischte Einnahmen (Stadtbus)	2.800	0,39	2.800	2.359,56
8200.1520	USt. Rückerstattung	1.300	0,18	1.300	2.644,22
8800.1500	Sonst. Verwaltungs- und Betriebseinnahmen	0	0,00	100	700,00
		158.050	22,19	179.320	189.468,15

Gruppierungsübersicht

Grupp.-Nr.	Bezeichnung der Hauptgruppen, Gruppen und Untergruppen	Ansatz	je	Ansatz	Rechnungs.-Erg.
		2018	Einwohner in	2017	2016
		EUR	EUR	EUR	EUR
Einnahmen					
10-15	ZWISCHENSUMME	3.305.500	464,89	3.267.170	3.350.208,42
16	Erstattungen von Ausgaben des Verwaltungs- haushaltes				
161	vom Land				
0520.1610	Erstattung vom Land	4.000	0,56	4.000	0,00
2110.1610	Erstattung vom Land (Gastschulbeitrag Asylkinder)	3.000	0,42	7.500	8.500,00
2112.1610	Erstattung vom Land (Gastschulbeiträge Asylkinder)	9.000	1,27	7.500	8.500,00
2152.1610	Erstattung vom Land (Gastschulbeiträge Asylkinder)	3.000	0,42	6.000	8.500,00
3400.1610	Erstattung vom Land: Pflege Ukrainer- Friedhof	1.200	0,17	1.200	1.196,25
		20.200	2,84	26.200	26.696,25
162	von Gemeinden/Gv				
2152.1620	Schulverbund Saaldorf-Surheim (Schulumlage und Schülerbeförderung)	75.000	10,55	120.000	148.179,30
4360.1620	Erstattungen vom Landkreis (Asylbewerberunterkunft)	4.000	0,56	8.400	7.811,31
7000.1620	Erstattungen v. Ausgaben des Verw. -Hh. (Gde. Saaldorf)	17.000	2,39	18.000	25.063,54
7200.1620	Erstattungen des Landkreises (z. B. DSD, Grünguthof)	25.000	3,52	25.000	23.894,68
7900.1620	Erstattung durch Gemeinden (Stadtmarketing)	3.250	0,46	3.250	0,00
		124.250	17,48	174.650	204.948,83
166	von sonstigen öffentlichen Sonderrechnungen				
0000.1660	Erstattung von Ausgaben des Verw.-HH (z. B. Sparkasse)	5.000	0,70	5.000	5.356,60
		5.000	0,70	5.000	5.356,60
167	von privaten Unternehmen				
0000.1670	Erstattungen von Ausgaben des VerwHH - private Unternehmen -	0	0,00	0	150,00
7200.1670	Erstattung von privaten Unternehmen	2.000	0,28	0	0,00
7900.1670	Erstattung Euregio (Stadtmarketing)	17.500	2,46	17.500	0,00
		19.500	2,74	17.500	150,00
168	von übrigen Bereichen				
7200.1680	Erstattungen von übrigen Bereichen	0	0,00	1.500	1.648,40
		0	0,00	1.500	1.648,40
169	Innere Verrechnungen				
0200.1690	Innere Verrechnungen	250.500	35,24	242.800	257.856,99
0200.1693	Innere Verrechnung (Vergütung Bauhof, Wasserwerk, Kanal, Anlagen usw.)	1.000	0,14	1.020	0,00
0600.1692	Innere Verrechnungen (Miete)	3.500	0,49	3.500	5.729,56
1300.1693	Innere Verrechnung (Vergütung Bauhof, Wasserwerk, Kanal, Anlagen usw.)	3.000	0,42	1.980	5.027,51
5800.1693	Innere Verrechnung (Vergütung Bauhof, Wasserwerk, Kanal, Anlagen usw.)	85.000	11,96	8.030	84.816,26
6300.1692	Innere Verrechnungen (Miete)	32.000	4,50	32.000	32.079,00
6300.1693	Innere Verrechnung (Vergütung Bauhof, Wasserwerk, Kanal, Anlagen usw.)	282.000	39,67	140.000	284.501,24
7000.1690	Innere Verrechnungen	168.000	23,63	165.600	165.108,00
7000.1693	Innere Verrechnung (Vergütung Bauhof, Wasserwerk, Kanal, Anlagen usw.)	20.000	2,81	6.500	21.151,31
7641.1691	innere Verrechnungen (Salzachhalle)	68.000	9,57	64.300	92.297,00

Gruppierungsübersicht

Grupp.-Nr.	Bezeichnung der Hauptgruppen, Gruppen und Untergruppen	Ansatz	je	Ansatz	Rechnungs.-Erg.
		2018	Einwohner in	2017	2016
		EUR	EUR	EUR	EUR
Einnahmen					
8150.1693	Innere Verrechnung (Vergütung Bauhof, Wasserwerk, Kanal, Anlagen usw.)	28.000	3,94	33.890	28.195,92
8800.1692	Innere Verrechnungen (Miete)	250	0,04	250	245,00
		941.250	132,41	699.870	977.007,79
16	ZWISCHENSUMME	1.110.200	156,17	924.720	1.215.807,87
17	Zuweisungen und Zuschüsse für laufende Zwecke				
170	vom Bund, ERP-Sondervermögen				
4640.1700	Zuweisungen und Zuschüsse vom Bund	0	0,00	0	2.989,00
4641.1700	Zuweisungen und Zuschüsse vom Bund	0	0,00	0	17.181,95
4643.1700	Zuweisung und Zuschüsse vom Bund	0	0,00	0	569,00
4645.1700	Zuweisungen und Zuschüsse vom Bund	0	0,00	0	285,00
		0	0,00	0	21.024,95
171	vom Land				
1100.1710	Zuweisungen und Zuschüsse für laufende Zwecke vom Land	52.000	7,31	0	0,00
2110.1710	Zuweisungen und Zuschüsse für laufende Zwecke vom Land	1.000	0,14	1.000	1.088,00
2112.1710	Zuweisungen und Zuschüsse für laufende Zwecke vom Land	1.500	0,21	2.800	1.480,00
2152.1710	Zuweisungen und Zuschüsse für laufende Zwecke vom Land	3.100	0,44	7.000	3.966,67
2900.1710	Zuweisungen und Zuschüsse für laufende Zwecke vom Land	95.000	13,36	85.000	82.313,00
3400.1710	Zuweisungen und Zuschüsse für laufende Zwecke vom Land (Historisches Marktfest)	0	0,00	18.500	0,00
4640.1710	Zuweisungen u. Zuschüsse vom Land (Perso nalkostenzu. städt. KiGa, auswärte KiGa)	0	0,00	0	122.001,36
4640.1711	Zuschuß Freistaat Bayern für Vorschulkinder (100 €)	0	0,00	0	16.800,00
4641.1710	Zuweisungen und Zuschüsse für laufende Zwecke vom Land	0	0,00	0	81.431,34
4642.1710	Zuweisungen und Zuschüsse für laufende Zwecke vom Land	84.000	11,82	65.500	69.384,38
4642.1711	Zuweisungen und Zuschüsse vom Freistaat Bayern (Vorschulkinder)	20.400	2,87	13.200	16.800,00
4643.1710	Zuweisungen und Zuschüsse für laufende Zwecke vom Land	198.000	27,85	185.500	216.464,75
4643.1711	Zuweisungen und Zuschüsse vom Freistaat Bayern (Vorschulkinder)	30.000	4,22	21.600	27.600,00
4644.1710	Zuweisungen und Zuschüsse lt. BayKiBiG	0	0,00	0	98.084,81
4645.1710	Zuweisungen und Zuschüsse für laufende Zwecke vom Land (Personalkostenzusch.)	25.100	3,53	23.000	26.896,76
4645.1711	Zuschuß Freistaat Bayern für Vorschulkinder (100 €)	4.800	0,68	3.600	6.000,00
4646.1710	Zuweisungen und Zuschüsse für laufende Zwecke vom Land (Personalkostenzusch.)	274.000	38,54	274.900	0,00
4646.1711	Zuschuß vom Land für Vorschulkinder (100 €/Kind)	14.400	2,03	20.400	0,00
4647.1710	Zuweisungen und Zuschüsse für laufende Zwecke vom Land	20.000	2,81	25.650	0,00
4647.1711	Zuweisungen und Zuschüsse vom Land (Vorschulkinder)	1.200	0,17	1.200	0,00
6100.1710	Zusch. v. Land für Feinuntersuchungen, städtebaul. Beratung	15.000	2,11	8.500	0,00

Gruppierungsübersicht

Grupp.-Nr.	Bezeichnung der Hauptgruppen, Gruppen und Untergruppen	Ansatz	je	Ansatz	Rechnungs.-Erg.
		2018	Einwohner in	2017	2016
		EUR	EUR	EUR	EUR
Einnahmen					
6300.1710	Zuweisungen und Zuschüsse vom Land (KFZ-Steuerersatzverbund)	111.000	15,61	110.000	111.500,00
8200.1710	Zuweisungen und Zuschüsse für laufende Zwecke (ÖPNV)	5.000	0,70	5.000	7.830,00
		955.500	134,40	872.350	889.641,07
172	von Gemeinden/Gv				
4646.1720	Zuweisungen und Zuschüsse vom Bezirk	10.000	1,41	2.500	0,00
		10.000	1,41	2.500	0,00
173	von Zweckverbänden und dgl.				
6900.1730	Zuweisungen und Zuschüsse vom Zweckverb. zum Unterh. von Gewässern III Ordnung	2.000	0,28	2.000	5.720,34
		2.000	0,28	2.000	5.720,34
176	von sonstigen öffentlichen Sonderrechnungen				
2112.1760	Spenden (Sparkasse, Landesbank)	200	0,03	200	0,00
2152.1760	Spenden (Sparkasse)	100	0,01	200	750,00
4646.1760	Spenden (Sparkasse, Landesbank)	100	0,01	0	0,00
5500.1760	Spenden (Sparkasse, Landesbank)	400	0,06	400	400,00
		800	0,11	800	1.150,00
177	von privaten Unternehmen				
1300.1770	Spenden private Unternehmen	100	0,01	100	0,00
2112.1770	Spenden private Unternehmen (Raiba)	100	0,01	100	0,00
2152.1770	Spenden private Unternehmen (Raiba)	500	0,07	500	600,00
3330.1770	Spenden private Unternehmen (Raiba)	1.000	0,14	1.000	0,00
3330.1771	Sponsoring (z. B. Hacker Pschorr)	15.000	2,11	15.000	22.201,68
3400.1770	Spenden private Unternehmen (Raiba)	500	0,07	0	400,00
3520.1770	Spenden private Unternehmen (Raiba)	0	0,00	0	200,00
4640.1770	Spenden private Unternehmen (Raiba)	0	0,00	0	116,67
4641.1770	Spenden private Unternehmen (Raiba)	0	0,00	0	66,66
4644.1770	Spenden private Unternehmen (Raiba)	0	0,00	0	66,67
4646.1770	Spenden private Unternehmen (Raiba)	100	0,01	400	0,00
4901.1770	Spenden private Unternehmen (Raiba)	3.000	0,42	3.000	5.500,00
5800.1770	Spenden private Unternehmen (Raiba)	0	0,00	0	250,00
7600.1770	Spenden private Unternehmen	0	0,00	0	345,00
7640.1770	Spenden private Unternehmen (Raiba)	0	0,00	100	0,00
7641.1770	Spenden private Unternehmen (Raiba)	0	0,00	100	0,00
		20.300	2,84	20.300	29.746,68
178	von übrigen Bereichen				
1300.1780	Spenden (z. B. Privatpersonen, Vereine)	100	0,01	100	400,00
2152.1780	Spenden (z. B. Privatpersonen, Vereine)	200	0,03	200	0,00
3330.1780	Spenden (z. B. Privatpersonen, Vereine)	15.000	2,11	15.000	6.000,00
4640.1780	Spenden (z. B. Privatpersonen, Vereine)	0	0,00	0	166,67
4641.1780	Spenden (z. B. Privatpersonen, Vereine)	0	0,00	0	166,66
4644.1780	Spenden (z. B. Privatpersonen, Vereine)	0	0,00	0	266,67
4901.1780	Spenden (z. B. Privatpersonen, Vereine)	2.000	0,28	2.000	3.850,50
5800.1780	Spenden (z. B. Privatpersonen, Vereine)	0	0,00	0	200,00
7900.1780	Spenden (z. B. Privatpersonen, Vereine)	0	0,00	0	20,00
		17.300	2,43	17.300	11.070,50
17	ZWISCHENSUMME	1.005.900	141,47	915.250	958.353,54

Gruppierungsübersicht

Grupp.-Nr.	Bezeichnung der Hauptgruppen, Gruppen und Untergruppen	Ansatz	je	Ansatz	Rechnungs.-Erg.
		2018	Einwohner in	2017	2016
		EUR	EUR	EUR	EUR
Einnahmen					
1	ZWISCHENSUMME EINNAHMEN AUS VERWALTUNG UND BETRIEB ERSTATTUNGEN UND ZUWEISUNGEN	5.421.600	762,53	5.107.140	5.524.369,83
2	Sonstige Finanzeinnahmen				
20	Zinseinnahmen				
206	von sonstigen öffentlichen Sonderrechnungen				
6200.2060	Zinseinnahmen Darlehen von öffentlichen Sonderrechnungen (Obb. Heimstätte)	1.000	0,14	1.000	997,02
9100.2060	Zinseinnahmen von sonstigen öffentl. Sonderr.	0	0,00	0	3,33
		1.000	0,14	1.000	1.000,35
207	von privaten Unternehmen sowie von Kreditinstituten (einschl. Sparkassen)				
6200.2070	Zinseinn. aus Darlehen von übrigen Bereichen (Selbsth. Salzachkr.)	850	0,12	1.050	1.261,36
9100.2070	Zinseinnahmen von priv. Unternehmen (Raiffeisen, Voba, Sparkasse)	50	0,01	60	8,07
		900	0,13	1.110	1.269,43
208	von übrigen Bereichen				
9100.2080	Zinsen sonstige (Private)	0	0,00	4.000	3.737,14
		0	0,00	4.000	3.737,14
20	ZWISCHENSUMME	1.900	0,27	6.110	6.006,92
22	Konzessionsabgaben				
8100.2200	Konzessionsabgaben Bayernwerke	150.000	21,10	200.000	146.969,70
		150.000	21,10	200.000	146.969,70
26	Weitere Finanzeinnahmen				
0000.2600	Bußgelder	0	0,00	0	100,00
0300.2610	Säumniszuschläge, Stundungs-, Verzugs- und Prozeßzinsen, Beitreibungsgebühren	15.000	2,11	15.000	14.421,14
3520.2610	Säumniszuschläge	200	0,03	200	201,00
		15.200	2,14	15.200	14.722,14
27	Kalkulatorische Einnahmen				
270	Abschreibungen auf Anschaffungs- und Herstellungskosten				
9100.2700	Abschreibungen	445.700	62,70	439.800	427.084,92
		445.700	62,70	439.800	427.084,92
275	Verzinsung des Anlagekapitals				
9100.2750	Verzinsung des Anlagekapitals	397.100	55,86	381.800	353.661,70
		397.100	55,86	381.800	353.661,70
27	ZWISCHENSUMME	842.800	118,56	821.600	780.746,62
2	ZWISCHENSUMME SONSTIGE FINANZEINNAHMEN	1.009.900	142,07	1.042.910	948.445,38
0-2999	GESAMTEINNAHMEN DES VERWALTUNGSHAUSHALTES	15.182.000	2.135,52	13.895.000	14.780.998,95
3	EINNAHMEN DES VERMÖGENSHAUSHALTES				

Gruppierungsübersicht

Grupp.-Nr.	Bezeichnung der Hauptgruppen, Gruppen und Untergruppen	Ansatz	je	Ansatz	Rechnungs.-Erg.
		2018	Einwohner in	2017	2016
		EUR	EUR	EUR	EUR
Einnahmen					
30	Zuführung vom Verwaltungshaushalt				
300	Zuführung vom Verwaltungshaushalt (ohne Sonderrücklagen)				
9100.3000	Zuführung vom Verwaltungshaushalt	1.337.000	188,07	500.000	2.222.210,77
		1.337.000	188,07	500.000	2.222.210,77
301-309	Zuführung vom Verwaltungshaushalt (für Sonderrücklagen zum Ausgleich von Gebühren- schwankungen, für Abschreibungen auf zuwendungs- finanziertes Vermögen, für die Rekultivierung und Nachsorge von Abfallentsorgungsanlagen oder für Versorgungsrücklagen, für Abschreibungen auf Wiederbeschaffungszeitwerte)				
4901.3090	Zuführung vom Verwaltungshaushalt Sonderrücklage "Sozialfond"	1.000	0,14	1.000	6.612,36
7000.3030	Zuführung vom Verwaltungshaushalt	95.000	13,36	0	0,00
7200.3030	Zuführung vom Verwaltungshaushalt	50.000	7,03	0	0,00
8150.3030	Zuführung vom Verwaltungshaushalt	50.000	7,03	0	0,00
		196.000	27,56	1.000	6.612,36
30	ZWISCHENSUMME	1.533.000	215,63	501.000	2.228.823,13
31	Entnahmen aus Rücklagen				
310	Entnahmen aus Rücklagen (ohne Sonderrücklagen)				
9100.3100	Entnahme aus d. allg. Rücklage	450.000	63,30	550.000	0,00
		450.000	63,30	550.000	0,00
31	ZWISCHENSUMME	450.000	63,30	550.000	0,00
32	Rückflüsse von Darlehen				
326	von sonstigen öffentlichen Sonderrechnungen				
6200.3260	Darlehensrückflüsse v. öffentl. Sonderrechnungen (Obb. Heimstätte)	2.000	0,28	2.000	1.994,04
		2.000	0,28	2.000	1.994,04
327	von privaten Unternehmen				
6200.3270	Darlehensrückflüsse v. Übr. Bereich (Selbsthilfe)	14.500	2,04	14.300	14.101,22
		14.500	2,04	14.300	14.101,22
32	ZWISCHENSUMME	16.500	2,32	16.300	16.095,26
34	Einnahmen aus der Veräußerung von Sachen des Anlagevermögens				
340	Grundstücke, bauliche Anlagen, grundstücksgleiche Rechte				
6200.3400	Einnahmen aus der dem Verkauf von Wohnungsbaugrundstücken	500.000	70,33	0	0,00
6200.3405	Verkauf von Grundvermögen: Baugebiete	0	0,00	1.000.000	0,00
6310.3400	Einnahmen aus der Veräußerung von Grundstücken	3.000	0,42	3.100	300,00
6320.3400	Einnahmen aus der Veräußerung von Grundstücken	0	0,00	0	10.106,60
7911.3400	Verkauf von Gewerbegrundstücken	700.000	98,47	700.000	0,00
7911.3401	Verkauf von Grundstücken	0	0,00	0	144.192,00
8800.3400	Veräußerung von Grundvermögen	435.000	61,19	435.000	356.000,25
		1.638.000	230,41	2.138.100	510.598,85
345	Bewegliche Sachen				
1300.3450	Verkauf von bewegl. Anlagevermögen	2.000	0,28	2.000	0,00
7000.3450	Veräußerung von beweglichen Sachen des Anlagevermögens	0	0,00	0	1.169,00
		2.000	0,28	2.000	1.169,00

Gruppierungsübersicht

Grupp.-Nr.	Bezeichnung der Hauptgruppen, Gruppen und Untergruppen	Ansatz	je	Ansatz	Rechnungs.-Erg.
		2018	Einwohner in	2017	2016
		EUR	EUR	EUR	EUR
Einnahmen					
34	ZWISCHENSUMME	1.640.000	230,69	2.140.100	511.767,85
35	Beiträge und ähnlichen Entgelte				
6300.3500	Stellplatzablöse	7.500	1,06	7.500	0,00
6300.3501	Ausbaubeiträge "Bahnhofstr."	400.000	56,27	500.000	0,00
6300.3502	Erschließungsbeiträge "Emil-Paur-Str./ Gentnerstr./Seethalerstr."	366.000	51,48	300.000	0,00
6309.3500	Erschließungsbeitrag	0	0,00	0	500,00
6318.3500	Erschließungsbeitrag (Ausbaubeitrag)	0	0,00	130.000	0,00
6320.3500	Erschließungsbeitrag	0	0,00	108.000	0,00
7000.3500	Kanalherstellungsbeiträge	25.000	3,52	25.000	36.180,52
7000.3510	Ersatz Hausanschl.	10.000	1,41	1.000	40.182,87
7000.3514	Ersatz Kanalhausanschlüsse Bahnhofstraße	10.000	1,41	0	0,00
7000.3519	Ersatz Kanalhausanschlüsse Gentnerstr., Emil-Paur-Str, Seethalerstr.	5.000	0,70	0	0,00
7016.3500	Kanalherstellungsbeiträge	0	0,00	1.000	0,00
7016.3510	Ersatz Hausanschl.	0	0,00	500	0,00
7017.3510	Ersatz Hausanschl.	0	0,00	30.000	0,00
7019.3510	Ersatz Hausanschl.	0	0,00	1.500	0,00
8150.3500	Herstellungsbeitrag Wasserversorgung	25.000	3,52	20.000	19.914,92
8150.3510	Ersatz Hausanschlüsse (Ausserhalb von Baugebieten)	15.000	2,11	15.000	36.542,93
8150.3511	Erstattung Wasserhausanschlüsse Niederheining-Triebenbach-Gastag	0	0,00	25.000	0,00
8154.3510	Ersatz Hausanschl.	0	0,00	1.000	2.076,75
8156.3500	Herstellungsbeitrag Wasserversorgung	0	0,00	1.000	0,00
8156.3510	Ersatz Hausanschl.	0	0,00	500	0,00
		863.500	121,48	1.167.000	135.397,99
36	Zuweisungen und Zuschüsse für Investitionen und Investitionsförderungsmaßnahmen				
360	vom Bund, ERP-Sondervermögen				
8161.3600	Zuschüsse vom Bund	0	0,00	0	4.375,00
		0	0,00	0	4.375,00
361	vom Land				
1300.3610	Zuweisungen f. Investitionen vom Land	79.000	11,11	51.600	0,00
1301.3610	Zuschuß des Landes	129.000	18,15	333.000	0,00
1400.3610	Zuschuß des Landes: Hochwasser	300.000	42,20	431.000	83.000,00
4600.3610	Zuschuß des Landes	0	0,00	97.000	0,00
6101.3610	Zuschüsse vom Land	113.000	15,90	70.000	0,00
6310.3610	Zuschuß des Landes (Forstamt f. Hangrutsch Schränkbaum)	35.000	4,92	0	0,00
6310.3614	Zuschuß Gemeindestraße "Seebadstraße"	0	0,00	0	172.000,00
6310.3616	Zuschuß Gemeindeverbindungsstraße Kulbing - Haiden	0	0,00	100.000	82.000,00
6310.3617	Zuschuß Gemeindeverbindungsstraße Niederheining - Triebenbach	0	0,00	50.000	0,00
7017.3610	Zuschuß des Landes	0	0,00	225.000	0,00
7600.3610	Zuschuß des Landes	5.000	0,70	5.000	0,00
7910.3610	Zuschuß des Landes	329.000	46,28	267.000	0,00
8802.3610	Zuschuß des Landes	0	0,00	2.000	0,00
9000.3610	Investitionspausch. vom Land	126.500	17,79	126.000	126.500,00

Gruppierungsübersicht

Grupp.-Nr.	Bezeichnung der Hauptgruppen, Gruppen und Untergruppen	Ansatz	je	Ansatz	Rechnungs.-Erg.
		2018	Einwohner in	2017	2016
		EUR	EUR	EUR	EUR
Einnahmen					
		1.116.500	157,05	1.757.600	463.500,00
362	von Gemeinden/Gv				
7910.3620	Investitionskosten Gemeinde Saaldorf-Surheim	0	0,00	0	115.518,40
		0	0,00	0	115.518,40
367	von privaten Unternehmen				
5900.3670	Investitionskostenzuschuß (Brauerei Schönram)	0	0,00	50.000	0,00
		0	0,00	50.000	0,00
368	von übrigen Bereichen				
1300.3680	Zuweisungen von Privatpersonen, Vereine	0	0,00	500	0,00
4600.3680	Zuschuß Privatpersonen, Stiftungen	0	0,00	0	54.786,00
6310.3680	Steinerne Gasse: Kosten Anlieger	0	0,00	0	197.345,53
		0	0,00	500	252.131,53
36	ZWISCHENSUMME	1.116.500	157,05	1.808.100	835.524,93
37	Einnahmen aus Krediten und inneren Darlehen				
376	von sonstigen öffentlichen Sonderrechnungen				
9100.3760	Einnahmen aus Krediten von sonstigen öffentl. Sonderr. (Landesbk.usw.)	534.000	75,12	0	1.600.000,00
		534.000	75,12	0	1.600.000,00
377	von Kreditinstituten (einschl. Sparkassen)				
9100.3770	Einnahmen aus Krediten von priv. Untern. (Raiffeisen, Voba, Sparkasse)	0	0,00	2.016.000	0,00
9100.3771	Einnahmen aus Krediten Kreditemächtigung aus HH-Jahr 2017	216.000	30,38	750.000	0,00
		216.000	30,38	2.766.000	0,00
37	ZWISCHENSUMME	750.000	105,50	2.766.000	1.600.000,00
3	GESAMTEINNAHMEN DES VERMÖGENSHAUSHALTES	6.369.500	895,97	8.948.500	5.327.609,16
	GESAMTEINNAHMEN DES VWHH UND VMHH	21.551.500	3.031,49	22.843.500	20.108.608,11

Gruppierungsübersicht

Grupp.-Nr.	Bezeichnung der Hauptgruppen, Gruppen und Untergruppen	Ansatz	je	Ansatz	Rechnungs.-Erg.
		2018	Einwohner in	2017	2016
		EUR	EUR	EUR	EUR
Ausgaben					
A U S G A B E N DES VERWALTUNGSHAUSHALTES					

4	Personalausgaben				
40	Aufwendungen für ehrenamtliche Tätigkeit				
0000.4000	Aufwendungen für ehrenamtliche Tätigkeit	8.400	1,18	8.400	8.255,00
0000.4010	Entschädigung für sonstige ehrenamtliche Tätigkeit (Sitzungsgeld)	18.000	2,53	20.000	17.509,40
0000.4030	Reisekosten, Ersatz von Auslagen f. Bürgermeister und ehrenamtl. Tätigkeit	3.200	0,45	3.500	3.123,65
0520.4000	Aufwendungen für ehrenamtliche Tätigkeit	1.500	0,21	1.500	0,00
1100.4000	Aufwendungen für ehrenamtliche Tätigkeit (Feldgeschworene) (früher: 6300.6620)	4.000	0,56	2.000	1.517,20
1300.4000	Aufwendungen für ehrenamtliche Tätigkeit (inkl. Lohnfortzahlung)	13.600	1,91	15.500	15.353,22
3210.4000	Aufwendungen für ehrenamtliche Tätigkeit (Archivpflege)	0	0,00	600	300,00
		48.700	6,84	51.500	46.058,47
41	Dienstbezüge und dgl.				
410	Beamte				
0000.4100	Dienstbezüge des berufsmäßigen 1. Bürger meisters	100.500	14,14	100.000	94.935,50
0200.4100	Beamtenbezüge	95.500	13,43	92.500	44.379,20
0300.4100	Beamtenbezüge	0	0,00	0	45.887,81
0500.4100	Beamtenbezüge	63.600	8,95	61.500	60.165,45
		259.600	36,52	254.000	245.367,96
411	Versorgungsrücklage für aktive Beamte				
0000.4110	Versorgungsrücklage	1.400	0,20	1.300	1.288,39
0200.4110	Versorgungsrücklage	4.000	0,56	3.820	3.783,44
0300.4110	Versorgungsrücklage	0	0,00	0	244,71
0500.4110	Versorgungsrücklage	1.800	0,25	1.800	1.717,07
0600.4110	Versorgungsrücklage	100	0,01	350	305,39
		7.300	1,02	7.270	7.339,00
414	Tariflich Beschäftigte				
0200.4140	Tarifbeschäftigte	486.000	68,36	480.000	462.402,83
0300.4140	Tarifbeschäftigte	105.000	14,77	90.200	124.050,40
0600.4140	Tarifbeschäftigte	33.500	4,71	29.000	28.287,05
1100.4140	Angestelltenvergütungen	11.000	1,55	11.000	10.641,92
1300.4140	Angestelltenvergütungen	8.000	1,13	8.000	6.236,64
2110.4140	Tariflich Beschäftigte	24.000	3,38	12.000	17.762,31
2112.4140	Angestelltenvergütungen	21.700	3,05	22.000	19.084,95
2152.4140	Angestelltenvergütungen	35.000	4,92	35.500	38.472,26
3500.4140	Angestelltenvergütungen (Raumpflegerin VHS)	350	0,05	350	360,96
4640.4140	Vergütung für Beschäftigte	0	0,00	0	186.924,31
4641.4140	Vergütung Beschäftigte	0	0,00	0	145.166,93
4644.4140	Beschäftigungsvergütungen	0	0,00	0	197.936,95
4646.4140	Angestelltenvergütungen	575.000	80,88	535.500	0,00
5800.4140	Vergütung für Beschäftigte	84.500	11,89	84.500	82.178,21
6000.4140	Beschäftigte	145.800	20,51	145.800	114.820,96
6300.4140	Vergütung für Beschäftigte	303.000	42,62	303.000	287.094,23

Gruppierungsübersicht

Grupp.-Nr.	Bezeichnung der Hauptgruppen, Gruppen und Untergruppen	Ansatz	je	Ansatz	Rechnungs.-Erg.
		2018	Einwohner in	2017	2016
		EUR	EUR	EUR	EUR
Ausgaben					
7000.4140	Vergütung für Beschäftigte	44.500	6,26	41.000	37.053,07
7400.4140	Vergütung für Beschäftigte incl. Tierarzt	29.500	4,15	29.500	27.945,92
7500.4140	Vergütung für Beschäftigte	41.000	5,77	41.500	39.162,10
7640.4140	Tariflich Beschäftigte	15.000	2,11	15.000	14.310,52
7641.4140	Vergütung für Beschäftigte	195.000	27,43	200.000	179.746,38
7900.4140	Tariflich Beschäftigte	28.000	3,94	24.000	23.147,96
8150.4140	Vergütung für Beschäftigte	73.000	10,27	64.500	56.568,57
8200.4140	Angestelltenvergütungen	17.000	2,39	17.500	16.410,80
		2.275.850	320,14	2.189.850	2.115.766,23
416	Beschäftigungsentgelte und dgl.				
0600.4160	Beschäftigungsentgelte (Aushilfen)	0	0,00	5.200	0,00
2110.4160	Beschäftigungsentgelte und dergl.	0	0,00	0	7.323,91
2112.4160	Beschäftigungsentgelte und dergl.	0	0,00	0	1.629,32
2152.4160	Beschäftigungsentgelte und dergl.	2.300	0,32	4.100	7.152,79
2900.4160	Beschäftigungsentgelte und dergl. (Busaufsicht)	5.100	0,72	0	0,00
3210.4160	Beschäftigungsentgelte und dergl.	6.000	0,84	0	374,32
3330.4160	Beschäftigungsentgelte und dergl.	6.000	0,84	8.000	10.503,13
3520.4160	Beschäftigungsentgelte	7.200	1,01	6.800	5.521,42
4600.4160	Beschäftigungsentgelte und dergl. (Jugendzentrum)	5.900	0,83	5.700	5.639,65
4640.4160	Beschäftigungsentgelte und dgl.	0	0,00	0	5.380,55
4644.4160	Beschäftigungsentgelte und dergl.	0	0,00	0	6.569,09
4646.4160	Beschäftigungsentgelte und dergl.	0	0,00	18.900	0,00
5800.4160	Beschäftigungsentgelte und dergl.	1.300	0,18	1.700	1.545,28
6300.4160	Beschäftigungsentgelte und dergl. (Geringfügig Beschäftigte)	7.000	0,98	0	3.005,30
7200.4160	Beschäftigungsentgelte	0	0,00	300	0,00
7400.4160	Beschäftigungsentgelte und dergl.	0	0,00	2.500	1.856,69
7500.4160	Beschäftigungsentgelte u. dergl. (Leichenträger)	4.500	0,63	4.500	4.281,25
7641.4160	Beschäftigungsentgelte und dergl.	21.500	3,02	21.000	20.502,50
7900.4160	Beschäftigungsentgelte und dergl.	2.000	0,28	2.000	1.627,28
8200.4160	Beschäftigungsentgelte und dergl.	14.500	2,04	14.500	14.539,75
		83.300	11,69	95.200	97.452,23
43	Beiträge zu Versorgungskassen				
430	Beamte				
0000.4300	Beiträge zur Versorgungskasse für den hauptamtlichen Bürgermeister	48.000	6,75	48.000	47.441,00
0200.4300	Beiträge zu Versorgungskassen Beamte	105.000	14,77	94.000	76.535,10
0300.4300	Beiträge zu Versorgungskassen Beamte	0	0,00	0	16.872,42
0500.4300	Beiträge zu Versorgungskassen Beamte	48.000	6,75	46.000	45.898,33
0600.4300	Beiträge zu Versorgungskassen Beamte	1.500	0,21	1.500	1.442,90
		202.500	28,48	189.500	188.189,75
434	Tariflich Beschäftigte				
0200.4340	Beiträge zu Versorgungskassen Tarifbeschäftigte	37.500	5,28	37.500	37.323,40
0300.4340	Beiträge zu Versorgungskassen Tarifbeschäftigte	10.600	1,49	10.500	10.289,60
0600.4340	Zusatzversorgung	2.400	0,34	2.400	2.320,87
1100.4340	Beiträge zu Versorgungskassen Angestellte	850	0,12	850	882,69
1300.4340	Beiträge zu Versorgungskassen Angestellte	700	0,10	650	522,17
2110.4340	Beiträge zu Versorgungskassen Beschäftigte	1.850	0,26	900	1.371,65

Gruppierungsübersicht

Grupp.-Nr.	Bezeichnung der Hauptgruppen, Gruppen und Untergruppen	Ansatz	je	Ansatz	Rechnungs.-Erg.
		2018	Einwohner in	2017	2016
		EUR	EUR	EUR	EUR
Ausgaben					
2112.4340	Beiträge zu Versorgungskassen Angestellte	1.700	0,24	1.700	1.478,29
2152.4340	Beiträge zu Versorgungskassen Angestellte	2.500	0,35	2.800	2.981,02
3500.4340	Beiträge zu Versorgungskassen Angestellte	50	0,01	30	27,98
4640.4340	Beiträge zu Versorgungskassen Beschäftigte	0	0,00	0	15.678,57
4641.4340	Beiträge zu Versorgungskassen Angestellte	0	0,00	0	11.822,21
4644.4340	Beiträge zu Versorgungskassen Angestellte	0	0,00	0	16.039,61
4646.4340	Beiträge zu Versorgungskassen Angestellte	45.000	6,33	42.000	0,00
5800.4340	Beiträge zu Versorgungskassen Beschäftigte	6.500	0,91	6.500	6.810,35
6000.4340	Beiträge zur Versorgungskasse	11.500	1,62	11.500	9.441,85
6300.4340	Beiträge zu Versorgungskassen Beschäftigte	24.000	3,38	24.000	23.790,10
7000.4340	Beiträge zur Versorgungskasse Beschäftigte	3.400	0,48	3.300	3.053,04
7400.4340	Zusatzversorgung Beschäftigte	2.300	0,32	2.300	2.215,37
7500.4340	Beiträge zu Versorgungskassen Beschäftigte	3.200	0,45	3.300	3.294,42
7640.4340	Beiträge zu Versorgungskassen Beschäftigte	1.200	0,17	1.200	1.106,00
7641.4340	Beiträge zur Versorg. -Kasse Beschäftigte	15.000	2,11	16.000	15.404,90
7900.4340	Beiträge zu Versorgungskassen	2.200	0,31	1.850	1.840,56
8150.4340	Beiträge zur Versorgungskasse Beschäftigte	5.700	0,80	5.000	4.676,14
8200.4340	Beiträge zu Versorgungskassen Angestellte	1.400	0,20	1.400	1.271,64
		179.550	25,27	175.680	173.642,43
436	Zusatzversorgung für Geringverdiener				
2110.4360	Zusatzversorgung für Geringverdiener.	0	0,00	0	272,64
2152.4360	Zusatzversorgung für Geringverdiener	0	0,00	500	50,04
3520.4360	Versorgungskasse Geringverdiener	0	0,00	550	211,02
4640.4360	Zusatzversorgung für Geringverdiener	0	0,00	0	416,85
4644.4360	Zusatzversorgung Geringverdiener	0	0,00	0	508,96
4646.4360	Zusatzversicherung für Geringverdiener	0	0,00	950	0,00
5800.4360	Zusatzversorgung für Geringverdiener	0	0,00	130	119,60
6300.4360	Zusatzversorgung für Geringverdiener	0	0,00	0	232,82
7500.4360	Beiträge zur Versorgungskasse Geringverdiener	0	0,00	350	0,00
7641.4360	Zusatzversorgung für Geringverd.	0	0,00	2.100	2.024,88
8200.4360	Zusatzversorgung für Geringverd.	0	0,00	1.000	741,86
		0	0,00	5.580	4.578,67
438	Sonstige				
3210.4380	Beiträge zur Versorgungskasse Geringverdiener	100	0,01	0	0,00
3520.4380	Beiträge zur Versorgungskasse Geringverdiener	550	0,08	0	0,00
4600.4380	Beiträge zur Versorgungskasse Geringverdiener	200	0,03	0	0,00
5800.4380	Beiträge zur Versorgungskasse Geringverdiener	100	0,01	0	0,00
7500.4380	Beiträge zur Versorgungskasse Geringverdiener	350	0,05	0	0,00
7641.4380	Beiträge zur Versorgungskasse Geringverdiener	1.700	0,24	0	0,00
8200.4380	Beiträge zur Versorgungskasse Geringverdiener	1.100	0,15	0	0,00
		4.100	0,57	0	0,00
44	Beiträge zur gesetzlichen Sozialversicherung				
440	Beamte				
0000.4400	Sozialversicherung ehrenamtl. Bgm	1.200	0,17	1.000	921,64
1300.4400	Sozialvers. stellv.FFW-Kommandant	2.000	0,28	2.000	1.751,66
		3.200	0,45	3.000	2.673,30
444	Tariflich Beschäftigte				
0200.4440	Beiträge zur gesetzl. Sozialversicherung Tarifbeschäftigte	89.500	12,59	89.500	89.066,16

Gruppierungsübersicht

Grupp.-Nr.	Bezeichnung der Hauptgruppen, Gruppen und Untergruppen	Ansatz	je	Ansatz	Rechnungs.-Erg.
		2018	Einwohner in	2017	2016
		EUR	EUR	EUR	EUR
Ausgaben					
0300.4440	Beiträge zur gesetzl. Sozialversicherung Tarifbeschäftigte	25.500	3,59	18.500	24.986,58
0600.4440	Beiträge zur gesetzl. Sozialversicherung Tarifbeschäftigte	4.400	0,62	6.000	5.978,57
1100.4440	Beiträge zur gesetzl. Sozialversicherung Angestellte	2.200	0,31	2.200	2.152,94
1300.4440	Beiträge zur gesetzl. Sozialversicherung Angestellte	1.700	0,24	1.700	1.088,18
2110.4440	Beiträge zur gesetzl. Sozialversicherung Beschäftigte	4.800	0,68	2.300	3.552,92
2112.4440	Beiträge zur gesetzl. Sozialversicherung Angestellte	4.350	0,61	4.350	3.799,88
2152.4440	Beiträge zur gesetzl. Sozialversicherung Angestellte	6.800	0,96	7.500	7.688,31
3500.4440	Beiträge zur gesetzl. Sozialversicherung Angestellte	100	0,01	70	72,41
4640.4440	Beiträge zur gesetzl. Sozialversicherung Beschäftigte	0	0,00	0	37.299,28
4641.4440	Beiträge zur gesetzl. Sozialversicherung Angestellte	0	0,00	0	29.242,45
4644.4440	Beiträge zur gesetzl. Sozialversicherung Angestellte	0	0,00	0	39.169,34
4646.4440	Beiträge zur gesetzl. Sozialversicherung Angestellte	115.000	16,18	107.500	0,00
5800.4440	Beiträge zur gesetzl. Sozialversicherung Beschäftigte	16.800	2,36	16.800	16.273,09
6000.4440	Beiträge zur gesetzl. Sozialversicherung	30.000	4,22	30.000	22.776,42
6300.4440	Beiträge zur gesetzl. Sozialversicherung Beschäftigte	60.500	8,51	60.500	56.723,43
7000.4440	Beiträge zur gesetzl. Sozialversicherung Beschäftigte	8.900	1,25	8.800	7.458,28
7400.4440	Beiträge zur gesetzl. Sozialversicherung Beschäftigte	5.900	0,83	5.900	5.568,35
7500.4440	Beiträge zur gesetzl. Sozialversicherung Beschäftigte	8.100	1,14	8.100	7.983,64
7640.4440	Beiträge zur gesetzl. Sozialversicherung Beschäftigte	3.000	0,42	3.000	2.861,60
7641.4440	Beiträge zur gesetzl. Sozialversicherung Beschäftigte	39.000	5,49	41.000	36.831,43
7900.4440	Beiträge zur gesetzl. Sozialversicherung	5.600	0,79	4.800	4.639,30
8150.4440	Beiträge zur gesetzl. Sozialversicherung Beschäftigte	14.500	2,04	12.500	11.174,94
8200.4440	Beiträge zur gesetzl. Sozialversicherung Angestellte	3.500	0,49	3.500	3.246,92
		450.150	63,33	434.520	419.634,42
446	Arb. Geb. Anteil z. Sozianvers. Geringverdiener				
2110.4460	Arb. Geb. Ant. z. Sozvers. Bes 4	0	0,00	0	2.207,66
2112.4460	Arb. Geb. Ant. z. Sozvers. Bes 4	0	0,00	0	470,26
2152.4460	Arb. Geb. Ant. z. Sozvers. Bes 4	0	0,00	1.400	1.369,36
3210.4460	Arb. Geb. Ant. z. Sozvers. Bes 4	0	0,00	0	113,44
3520.4460	Arb. Geb. Ant. z. Sozvers. Bes 4	0	0,00	2.000	1.330,79
4600.4460	Arb. Geb. Ant. z. Sozvers. Bes 4	0	0,00	1.700	1.276,41
4640.4460	Arbeitgeberanteil Sozialversicherung	0	0,00	0	1.154,43
4644.4460	Arb. Geb. Ant. z. Sozvers. Bes 4	0	0,00	0	2.019,04
4646.4460	Arb. Geb. Ant. z. Sozvers. Bes 4	0	0,00	5.600	0,00
5800.4460	Arb. Geb. Ant. z. Sozvers. Bes 4	0	0,00	500	504,38
6300.4460	Arb. Geb. Ant. z. Sozvers. Bes 4	0	0,00	0	559,55
7000.4460	Arb. Geb. Ant. z. Sozvers. Bes 4	0	0,00	100	0,00
7500.4460	Arb. Geb. Ant. z. Sozvers. Bes4	0	0,00	1.350	1.297,28
7641.4460	Arb. Geb. Ant. z. Soz. Vers.	0	0,00	10.000	9.339,16
7900.4460	Arb. Geb. Ant. z. Sozvers. Bes 4	0	0,00	200	118,37
8200.4460	Arb. Geb. Ant. z. Sozvers. Bes 4	0	0,00	4.500	4.474,10
		0	0,00	27.350	26.234,23
448	Sonstige				
2152.4480	Beiträge z. gesetzl. Sozialversicherung -Sonstige-	1.500	0,21	0	0,00
2900.4480	Beiträge z. gesetzl. Sozialversicherung -Sonstige-	100	0,01	0	0,00
3210.4480	Beiträge z. gesetzl. Sozialversicherung -Sonstige-	100	0,01	0	0,00

Gruppierungsübersicht

Grupp.-Nr.	Bezeichnung der Hauptgruppen, Gruppen und Untergruppen	Ansatz	je	Ansatz	Rechnungs.-Erg.
		2018	Einwohner in	2017	2016
		EUR	EUR	EUR	EUR
Ausgaben					
3520.4480	Beiträge z. gesetzl. Sozialversicherung -Sonstige-	2.200	0,31	0	0,00
4600.4480	Beiträge z. gesetzl. Sozialversicherung -Sonstige-	1.800	0,25	0	0,00
5800.4480	Beiträge z. gesetzl. Sozialversicherung -Sonstige-	400	0,06	0	0,00
7500.4480	Beiträge z. gesetzl. Sozialversicherung -Sonstige-	1.300	0,18	0	0,00
7641.4480	Beitrag zur Ges. Sozialversicherung Aushilfskräfte	6.500	0,91	0	0,00
8200.4480	Beiträge z. gesetzl. Sozialversicherung -Sonstige-	4.400	0,62	0	0,00
		18.300	2,56	0	0,00
45	Beihilfen, Unterstützungen und dgl.				
0000.4500	Beihilfen, Unterstützungen und dergl. für berufsmäßige Bürgermeister	4.600	0,65	5.200	5.018,40
0200.4500	Beihilfen, Unterstützungen und dergl. f. Beamte und Tarifbeschäftigte	36.000	5,06	36.000	28.547,88
0300.4500	Beihilfen, Unterstützungen und dergl. Beihilfeversicherung	6.500	0,91	7.000	14.363,76
0500.4500	Beihilfen, Unterstützungen und dergl.	11.500	1,62	12.000	0,00
4640.4500	Beihilfen, Unterstützungen und dgl.	0	0,00	0	56,88
4646.4500	Beihilfen, Unterstützungen und dergl.	0	0,00	80	0,00
5800.4500	Beihilfen, Unterstützungen und dergl.	50	0,01	20	18,96
6300.4500	Beihilfen, Unterstützungen und dergl.	50	0,01	60	37,92
7000.4500	Beihilfen, Unterstützungen und dgl.	50	0,01	20	18,96
7500.4500	Beihilfen, Unterstützungen u. dergl.	50	0,01	20	18,96
7640.4500	Beihilfen, Unterstützungen u. dergl.	50	0,01	20	18,96
7641.4500	Beihilfen, Unterstützungen und dergl.	50	0,01	40	33,18
8150.4500	Beihilfen, Unterstützungen und dergl.	50	0,01	20	18,96
		58.950	8,31	60.480	48.152,82
46	Personal-Nebenausgaben				
0800.4600	Personal-Nebenausgaben (Dienstfahrt-Fahr zeugversicherung, Betriebsausflug)	600	0,08	600	528,21
8150.4600	Personal-Nebenko. (Gemeinschaftsveranst. Vertretungen und dergl.)	0	0,00	500	0,00
		600	0,08	1.100	528,21
4	SUMME DER PERSONALAUSGABEN	3.592.100	505,26	3.495.030	3.375.617,72
5/6	Sächlicher Verwaltungs- und Betriebsaufwand				
50	Unterhaltung der Grundstücke und baulichen Anlagen				
0600.5000	Unterhalt der Grundstücke und baulichen Anlagen (Rathaus)	5.000	0,70	5.000	4.100,80
0600.5001	Unterhalt Gebäude (Büro's)	5.000	0,70	5.000	722,28
1100.5000	Unterhalt der Grundstücke und baulichen Anlagen (Obdachlosen Wohncontainer)	500	0,07	1.500	19,05
1300.5000	Unterhalt der Grundstücke und baulichen Anlagen (Feuerwehrgerätehaus)	2.500	0,35	2.500	2.643,79
1300.5001	Unterhalt der Grundstücke und baulichen Anlagen (Wohnhaus) ab 2018:8800.1400	0	0,00	1.000	0,00
1400.5000	Unterhalt der Grundstücke und baulichen Anlagen	1.000	0,14	600	535,40
2110.5000	Unterhalt der Grundstücke und baulichen Anlagen	5.000	0,70	5.000	446,76
2112.5000	Unterhalt der Grundstücke und baulichen Anlagen	10.000	1,41	5.000	9.282,74
2152.5000	Unterhalt der Grundstücke und baulichen Anlagen	10.000	1,41	5.000	2.795,94

Gruppierungsübersicht

Grupp.-Nr.	Bezeichnung der Hauptgruppen, Gruppen und Untergruppen	Ansatz	je	Ansatz	Rechnungs.-Erg.
		2018	Einwohner in	2017	2016
		EUR	EUR	EUR	EUR
Ausgaben					
2900.5000	Unterhalt der baulichen Anlagen (Warte- häuschen, nur Schülerbeförderung)	1.000	0,14	2.500	0,00
3210.5000	Unterhalt der Grundstücke und baulichen Anlagen	500	0,07	500	28,09
3400.5000	Unterhalt der Grundstücke und baulichen Anlagen (Kriegerdenkm. Laufen, Leoben.)	4.000	0,56	1.500	0,00
3400.5001	Unterhalt Ukrainer-Friedhof (Friedelreut)	500	0,07	500	0,00
4360.5000	Unterhalt der Grundstücke und baulichen Anlagen	1.000	0,14	1.000	333,91
4600.5000	Unterhalt des Gebäudes, Spielplätze, Skateranlage	1.000	0,14	2.000	624,95
4640.5000	Unterhalt der Gebäude	0	0,00	0	691,05
4641.5000	Unterhalt der Grundstücke und baulichen Anlagen	0	0,00	0	192,59
4644.5000	Unterhalt der Grundstücke und baulichen Anlagen	0	0,00	0	550,97
4646.5000	Unterhalt der Grundstücke und baulichen Anlagen	5.000	0,70	5.000	0,00
5600.5000	Unterhaltung der Grundstücke und baulichen Anlagen	12.000	1,69	1.000	551,61
5700.5000	Unterh. d. Grundstücke und baul. Anlagen (Umkleideräume, sanitäre Einricht. usw)	1.000	0,14	1.000	555,49
5800.5000	Unterhaltung der Grundstücke und baulichen Anlagen	17.000	2,39	8.000	6.260,79
5900.5000	Unterhaltung der Grundstücke und baulichen Anlagen	500	0,07	500	1.002,58
6300.5000	Unterhalt der Grundstücke und baulichen Anlagen	7.000	0,98	7.000	1.534,37
6800.5000	Unterhaltung der Grundstücke und baulichen Anlagen	15.000	2,11	12.000	11.205,57
6900.5000	Unterhalt der Bäche und Gräben	0	0,00	5.000	4.108,15
7000.5000	Unterhaltung der Grundstücke und baulichen Anlagen (z. B. Klärwerk)	500	0,07	600	0,00
7000.5001	Unterhalt Mischwasserkanal	2.000	0,28	2.000	1.790,39
7000.5002	Unterhalt Schmutzwasserkanal	1.000	0,14	1.000	693,30
7000.5003	Unterhalt Regenwasserkanal	1.000	0,14	1.000	384,33
7000.5020	dto. (Hochwasserpumpwerk)	1.000	0,14	1.000	529,24
7400.5000	Unterhaltung der Grundstücke und baulichen Anlagen	3.000	0,42	3.000	1.300,50
7500.5000	Unterhaltung d. Grundstücke u. baulichen Anlagen usw. Leichenhaus	3.000	0,42	3.000	1.793,21
7640.5000	Unterhaltung der Grundstücke und baulichen Anlagen	10.000	1,41	10.000	459,22
7641.5000	Bauunterhalt Salzachhalle	2.000	0,28	2.000	752,57
7641.5010	Bauunterhalt Salzachstuben und Tanzlokal	1.000	0,14	1.000	0,00
7641.5020	Unterhalt der Außenanlagen	500	0,07	500	425,57
7900.5000	Unterhalt der Grundstücke und baulichen Anlagen	500	0,07	500	0,00
7920.5000	Unterhalt der Grundstücke und baulichen Anlagen	1.000	0,14	2.000	24,18
8150.5000	Unterhaltung der Grundstücke und baulichen Anlagen	5.000	0,70	5.000	2.758,85
8150.5010	Unterhalt Brauchwasserbrunnen	1.000	0,14	1.000	0,00
8161.5000	Unterhalt der Grundstücke und baulichen Anlagen	1.000	0,14	1.000	0,00
8800.5000	Unterhaltung der Grundstücke und baulichen Anlagen	10.000	1,41	14.000	7.138,67
		148.000	20,79	126.700	66.236,91
51	Unterhaltung des sonstigen unbeweglichen Vermögens				
1400.5100	Unterhaltung des sonstigen unbeweglichen Vermögens (Hochwasser)	1.500	0,21	1.500	2.385,00
5800.5100	Unterhaltung des sonstigen unbeweglichen Vermögens	1.000	0,14	1.000	614,75
5900.5100	Unterhaltung des sonstigen unbeweglichen Vermögens	100	0,01	100	91,26
6300.5100	Unterhalt des sonstigen unbeweglichen Vermögens (Straßen, Wege und dergl.)	200.000	28,13	200.000	172.673,82
6300.5101	Verkehrsschilder	10.000	1,41	7.000	3.795,41

Gruppierungsübersicht

Grupp.-Nr.	Bezeichnung der Hauptgruppen, Gruppen und Untergruppen	Ansatz	je	Ansatz	Rechnungs.-Erg.
		2018	Einwohner in	2017	2016
		EUR	EUR	EUR	EUR
Ausgaben					
6300.5110	Unterhalt Europasteg	15.000	2,11	15.000	13.031,35
6300.5120	Material auf Lager	2.000	0,28	4.000	1.414,72
6700.5100	Unterhaltung des sonst. unbeweglichen Vermögens (Straßenbeleuchtung)	1.000	0,14	1.000	571,34
6750.5100	Unterhaltung des sonstigen unbeweglichen Vermögens (Winterdienst)	15.000	2,11	20.000	12.758,54
6800.5100	Unterhaltung des sonst. unbeweglichen Vermögens	100	0,01	600	0,00
7000.5100	Unterh. des sonst. unbewegl. Vermögens (Pumpstation, Kanalreinigung)	5.000	0,70	5.000	346,20
7000.5101	Unterhalt sonst. unbewegl. Vermögens (Pumpwerke, Kanalreinigung) Mischwasser	30.000	4,22	40.000	1.485,12
7000.5102	Unterhalt sonst. unbewegl. Vermögens (Pumpwerke, Kanalreinig.) Schmutzwasser	5.000	0,70	5.000	4.901,16
7000.5103	Unterhalt sonst. unbewegl. Vermögens (Pumpwerke, Kanalreinigung) Regenwasser	1.000	0,14	1.000	481,95
7000.5110	Unterhalt öffentl. Bedürfnisanstalten	1.000	0,14	3.000	971,52
7000.5120	Material auf Lager	500	0,07	500	0,00
7200.5100	Unterhalt und Betrieb der städt. Kompostieranlage (Sperrmüll)	7.000	0,98	7.000	7.738,43
7500.5100	Unterh. des sonst. bewegl. Vermögens (Benzin f. Rasenmäher, Streusalz usw.)	1.000	0,14	700	696,45
7641.5100	Unterhalt und Wartung von Technischen Einrichtungen	14.000	1,97	6.000	9.931,43
8150.5100	Unterhaltung des sonst. unbeweglichen Vermögens (Hausanschlußleitung)	15.000	2,11	20.000	11.650,98
8150.5110	Sonstiger Unterhalt für Rohrleitungen, Schächte, Hauptleitung, Fernsteuerung	15.000	2,11	15.000	5.363,72
8150.5120	Material auf Lager	10.000	1,41	9.000	8.796,05
		350.200	49,24	362.400	259.699,20
52	Geräte, Ausstattungs- und Ausrüstungsgegenstände, sonstige Gebrauchsgegenstände				
0200.5200	Geräte, Ausrüstungs- und Ausstattungsgegenstände, sonstige Gebrauchsgegenstände	1.000	0,14	1.000	3.060,29
0300.5200	Geräte, Ausstattungs- und Ausrüstungsgegenstände,	400	0,06	400	181,53
0500.5200	Geräte, Ausstattungs- und Ausrüstungsgegenstände	500	0,07	330	86,18
0520.5200	Geräte, Ausrüstungs- und Ausstattungsgegenstände, sonstige Gebrauchsgegenstände	500	0,07	500	0,00
0600.5200	Geräte, Ausrüstungs- und Ausstattungsgegenstände	1.500	0,21	1.000	5.477,01
0600.5201	Geräte und Ausstattungsgegenstände (Bürorenovierung)	20.000	2,81	20.000	23.192,72
0600.5202	Geräte und Ausstattungsgegenstände EDV	8.000	1,13	4.000	0,00
1100.5200	Geräte, Ausrüstungs- und Ausstattungsgegenstände	300	0,04	300	281,96
1300.5200	Geräte, Ausstattungs- und Ausrüstungsgegenstände	13.000	1,83	12.000	10.820,38
1300.5201	Geräte, Ausstattungs-, Ausrüstungsgegenstände (Ersatzbeschaffung Einsatzmaterial)	1.000	0,14	1.000	352,24
1300.5202	Geräte: Unterhalt Funk	2.000	0,28	2.000	1.996,69
1300.5203	Geräte: Unterhalt Atemschutz	5.000	0,70	3.000	4.199,01
1300.5204	Geräte: UVV-Untersuchungen	4.000	0,56	5.000	3.364,97
1300.5205	Geräte: Werkstatt	1.000	0,14	1.000	310,42
2110.5200	Geräte, Ausrüstungs- und Ausstattungsgegenstände, sonstige Gebrauchsgegenstände	1.000	0,14	1.000	306,77

Gruppierungsübersicht

Grupp.-Nr.	Bezeichnung der Hauptgruppen, Gruppen und Untergruppen	Ansatz	je	Ansatz	Rechnungs.-Erg.
		2018	Einwohner in	2017	2016
		EUR	EUR	EUR	EUR
Ausgaben					
2110.5202	Geräte und Ausstattungsgegenstände EDV	1.000	0,14	1.000	0,00
2112.5200	Geräte, Ausrüstungs- und Ausstattungsgegenstände, sonstige Gebrauchsgegenstände	3.000	0,42	3.000	4.097,15
2112.5202	Geräte und Ausstattungsgegenstände EDV	1.000	0,14	1.000	0,00
2152.5200	Geräte, Ausrüstungs- und Ausstattungsgegenstände, sonstige Gebrauchsgegenstände	2.000	0,28	2.000	3.024,22
2152.5202	Geräte und Ausstattungsgegenstände EDV	1.000	0,14	1.000	0,00
3210.5200	Geräte, Ausrüstungs- und Ausstattungsgegenstände	1.000	0,14	1.000	3.257,79
3330.5200	Geräte, Ausrüstungs- und Ausstattungsgegenstände, sonstige Gebrauchsgegenstände	9.000	1,27	7.000	9.998,25
3400.5200	Geräte, Ausrüstungs- und Ausstattungsgegenstände, sonstige Gebrauchsgegenstände	500	0,07	50	35,00
3520.5200	Geräte, Ausstattungsgegenstände (Büchereinrichtung)	500	0,07	500	951,17
3650.5200	Hinweistafeln an Historischen Gebäuden (früher: 3600.5200)	500	0,07	500	0,00
4360.5200	Geräte, Ausrüstungs- und Ausstattungsgegenstände, sonstige Gebrauchsgegenstände	500	0,07	500	0,00
4600.5200	Geräte, Ausstattungs- und Ausrüstungsgegenstände	3.000	0,42	4.000	-48,26
4600.5201	Geräte für Kinderspielplätze und Skaterplatz (früher: 4630.5200)	10.000	1,41	10.000	4.321,73
4600.5202	Geräte und Ausstattungsgegenstände EDV	1.000	0,14	4.000	0,00
4640.5200	Geräte, Ausstattungs- u. Ausrüstungsgegenstände	0	0,00	0	410,91
4641.5200	Geräte, Ausrüstungs- und Ausstattungsgegenstände, sonstige Gebrauchsgegenstände	0	0,00	0	718,91
4644.5200	Geräte, Ausrüstungs- und Ausstattungsgegenstände, sonstige Gebrauchsgegenstände	0	0,00	0	174,47
4646.5200	Geräte, Ausrüstungs- und Ausstattungsgegenstände, sonstige Gebrauchsgegenstände	3.500	0,49	3.500	0,00
4646.5202	Geräte und Ausstattungsgegenstände EDV	1.500	0,21	3.000	0,00
4900.5200	Geräte, Ausrüstungs- und Ausstattungsgegenstände, sonstige Gebrauchsgegenstände	0	0,00	1.800	186,70
5800.5200	Geräte, Ausstatt. -u. Ausrüstungsgegenst. sonstige Gebrauchsgegenstände	2.000	0,28	2.000	1.760,04
5900.5200	Geräte, Ausst. -u. Ausrüstungsgegenst. sonstige Gebrauchsgegenstände	100	0,01	100	0,00
6300.5200	Geräte, Ausstattungs- und Ausrüstungsgegenstände (Geräte)	5.000	0,70	5.000	5.348,78
6750.5200	Geräte, Ausstattungs- und Ausrüstungsgegenstände	2.000	0,28	2.000	1.041,28
6800.5200	Geräte, Ausst. - u. Ausrüstungsgegenst. sonstige Gebrauchsgegenstände	500	0,07	500	0,00
7000.5200	Geräte, Ausst. und Ausrüstungsgegenstände sowie sonstige Gebrauchsgegenstände	1.000	0,14	1.000	302,68
7200.5200	Geräte, Ausst. - u. Ausrüstungsgegenst. sonstige Gebrauchsgegenstände	200	0,03	200	0,00
7400.5200	Geräte, Ausst. -u. Ausrüstungsgegenst. sonstige Gebrauchsgegenstände	3.000	0,42	3.000	1.140,28
7500.5200	Geräte, Ausrüstungsgegenstände, sonstige Gebrauchsgegenstände	2.500	0,35	2.500	2.380,79
7630.5200	Uhrenwartungsvertrag und sonstiges	400	0,06	400	267,75

Gruppierungsübersicht

Grupp.-Nr.	Bezeichnung der Hauptgruppen, Gruppen und Untergruppen	Ansatz	je	Ansatz	Rechnungs.-Erg.
		2018	Einwohner in	2017	2016
		EUR	EUR	EUR	EUR
Ausgaben					
7640.5200	Geräte, Ausst.-u. Ausrüstungsgegenstände sonst. Gebrauchsgegenstände	2.000	0,28	4.000	291,71
7641.5200	Ausrüstungsgegenst. sonstige Gebrauchsgegenstände (bis zu EUR 50.--)	1.000	0,14	500	337,77
7641.5210	Geräte, Ausrüstungsgegenst. sonst. Gebrauchsgegenst. (bis Euro 400.--)	2.000	0,28	800	304,14
7900.5200	Geräte, Ausrüstungs- und Ausstattungsgegenstände, sonstige Gebrauchsgegenstände	2.500	0,35	500	224,21
7900.5210	Geräte, Ausstattungsgegenstände (Weihnachtsbeleuchtung) fr. 79.7172	2.000	0,28	10.000	2.386,18
8150.5200	Geräte, Ausst.- u. Ausrüstungsgegenstände	1.000	0,14	1.000	478,52
8150.5210	Unterhaltung u. Instandsetzung d. Wassermesser (Reparatur u. Eichen)	500	0,07	500	0,00
8200.5200	Geräte, Ausstattungs- und Ausrüstungsgegenstände, sonstige Gebrauchsgegenst.	500	0,07	500	33,60
8800.5200	Geräte, Ausst.- und Ausrüstungsgegenst. sonstige Gebrauchsgegenstände	500	0,07	500	259,39
		126.900	17,82	131.380	97.315,33
53	Mieten und Pachten				
0300.5300	Mieten und Pachten (Anmietung EC-Kartenterminal)	600	0,08	0	0,00
3520.5300	Mieten und Pachten	3.000	0,42	3.000	2.770,32
5900.5300	Mieten und Pachten	50	0,01	20	0,00
6800.5300	Mieten und Pachten	10.000	1,41	10.000	8.137,72
7200.5300	Mieten und Pachten - Wertstoffhof Fa. Schauer	18.000	2,53	18.000	28.078,24
7641.5300	Anmietung von Geräten	2.000	0,28	2.000	1.422,00
		33.650	4,73	33.020	40.408,28
54	Bewirtschaftung der Grundstücke, baulichen Anlagen, usw.				
0600.5400	Bewirtschaftung der Grundstücke und baulichen Anlagen	22.000	3,09	20.000	20.082,03
0600.5441	Strombezugskosten	7.000	0,98	7.000	6.169,49
1300.5400	Bewirtschaftung der Grundstücke und baulichen Anlagen	15.000	2,11	14.000	10.442,69
1300.5441	Strombezugskosten	9.000	1,27	5.000	4.628,63
2110.5400	Bewirtschaftung der Grundstücke und baulichen Anlagen	10.000	1,41	10.000	5.917,12
2110.5441	Strombezugskosten	1.200	0,17	1.500	1.148,28
2112.5400	Bewirtschaftung der Grundstücke und baulichen Anlagen	45.000	6,33	45.000	48.244,34
2112.5441	Strombezugskosten	6.500	0,91	2.500	6.373,64
2152.5400	Bewirtschaftung der Grundstücke und baulichen Anlagen	20.000	2,81	20.000	10.616,73
2152.5441	Strombezugskosten	5.000	0,70	10.000	3.598,83
3210.5400	Bewirtschaftung der Grundstücke und baulichen Anlagen	6.000	0,84	6.000	5.218,59
3210.5441	Strombezugskosten	1.000	0,14	1.000	734,51
3330.5441	Strombezugskosten	500	0,07	500	588,24
3400.5400	Bewirtschaftung der Grundstücke und baulichen Anlagen	500	0,07	1.000	0,00
3400.5441	Strombezugskosten	600	0,08	500	448,59
3520.5400	Bewirtschaftung der Grundstücke und baulichen Anlagen	1.200	0,17	1.200	1.212,23
3520.5441	Strombezugskosten	200	0,03	200	110,83
4360.5400	Bewirtschaftung der Grundstücke und baulichen Anlagen	3.000	0,42	2.000	2.791,16
4600.5400	Bewirtschaftung der Grundstücke und baulichen Anlagen	2.000	0,28	4.000	33,84
4600.5441	Strombezugskosten	7.000	0,98	7.000	6.068,29

Gruppierungsübersicht

Grupp.-Nr.	Bezeichnung der Hauptgruppen, Gruppen und Untergruppen	Ansatz	je	Ansatz	Rechnungs.-Erg.
		2018	Einwohner in	2017	2016
		EUR	EUR	EUR	EUR
Ausgaben					
4640.5400	Bewirtschaftung der Grundstücke und Anlagen	0	0,00	0	8.574,55
4640.5441	Strombezugskosten	0	0,00	0	2.087,28
4641.5400	Bewirtschaftung der Grundstücke und baulichen Anlagen	0	0,00	0	9.870,86
4641.5441	Strombezugskosten	0	0,00	0	1.299,48
4644.5400	Bewirtschaftung der Grundstücke und baulichen Anlagen	0	0,00	0	8.060,95
4644.5441	Strombezugskosten	0	0,00	0	466,70
4646.5400	Bewirtschaftung der Grundstücke und baulichen Anlagen	19.000	2,67	19.000	0,00
4646.5441	Strombezugskosten	5.800	0,82	5.000	0,00
5600.5400	Bewirtschaftung der Grundstücke und baulichen Anlagen	17.000	2,39	15.000	15.524,24
5700.5400	Bewirtschaftung der Grundstücke und baulichen Anlagen	100	0,01	100	180,90
5800.5400	Bewirtschaftung der Grundstücke und baulichen Anlagen	500	0,07	500	1.104,17
5800.5441	Strombezugskosten	600	0,08	2.000	601,53
5900.5400	Bewirtschaftung der Grundstücke und baulichen Anlagen	200	0,03	200	119,74
5900.5441	Strombezugskosten	100	0,01	100	0,00
6300.5400	Bewirtschaftung der Grundstücke und baulichen Anlagen - Bauhof	5.000	0,70	4.000	4.901,52
6300.5441	Strombezugskosten	5.000	0,70	4.000	3.852,07
6700.5441	Strombezugskosten	30.000	4,22	32.000	28.778,64
6800.5400	Bewirtschaftung der Grundstücke und baulichen Anlagen	3.000	0,42	4.000	2.358,48
6800.5441	Strombezugskosten	12.000	1,69	15.000	10.942,44
7000.5400	Bewirtschaftung d. Grundstücke und baulichen Anlagen (z. B. Klärwerk)	2.500	0,35	500	2.463,52
7000.5401	Bewirtschaftungskosten Pumpwerke o. ä. - Mischwasser	100	0,01	500	0,00
7000.5402	Bewirtschaftungskosten Pumpwerke o. ä. - Schmutzwasser	200	0,03	1.000	0,00
7000.5403	Bewirtschaftungskosten Pumpwerke o. ä. - Regenwasser	100	0,01	100	66,83
7000.5410	dto. (Öffentliche Bedürfnisanstalt)	800	0,11	800	1.031,25
7000.5441	Strombezugskosten	28.000	3,94	22.000	18.433,57
7300.5400	Bewirtschaftung der Grundstücke und baulichen Anlagen	500	0,07	500	0,00
7300.5441	Strombezugskosten	1.000	0,14	500	427,60
7400.5400	Bewirtschaftung der Grundstücke und baulichen Anlagen	6.000	0,84	6.000	9.024,85
7400.5441	Strombezugskosten	5.000	0,70	3.500	2.859,45
7500.5400	Bewirtschaftung der Grundstücke und baulichen Anlagen	4.000	0,56	3.500	3.540,77
7500.5441	Strombezugskosten	4.600	0,65	2.800	2.569,55
7600.5441	Strombezugskosten	2.500	0,35	0	0,00
7640.5400	Bewirtschaftung der Grundstücke und baulichen Anlagen	18.000	2,53	18.000	20.367,35
7640.5441	Strombezugskosten	4.200	0,59	5.000	2.838,28
7641.5400	Bewirtschaftungskosten	25.000	3,52	30.000	17.412,81
7641.5441	Strombezugskosten	8.000	1,13	9.000	8.395,81
7900.5400	Bewirtschaftung der Grundstücke und baulichen Anlagen	500	0,07	500	0,00
7900.5441	Strombezugskosten	100	0,01	100	80,95
8150.5400	Bewirtschaftung der Grundstücke und baulichen Anlagen	5.000	0,70	5.000	3.243,60
8161.5400	Bewirtschaftung der Grundstücke und baulichen Anlagen	33.000	4,64	5.000	32.540,48
8161.5441	Strombezugskosten	5.000	0,70	12.000	4.880,63
8800.5400	Bewirtschaftung der Grundstücke und baulichen Anlagen	28.000	3,94	18.000	20.174,48
8800.5441	Strombezugskosten	4.000	0,56	2.000	320,81
		447.100	62,82	405.600	383.824,20

Gruppierungsübersicht

Grupp.-Nr.	Bezeichnung der Hauptgruppen, Gruppen und Untergruppen	Ansatz	je	Ansatz	Rechnungs.-Erg.
		2018	Einwohner in	2017	2016
		EUR	EUR	EUR	EUR
Ausgaben					
55	Haltung von Fahrzeugen				
1300.5500	Haltung von Feuerwehrfahrzeugen	13.000	1,83	10.000	9.049,62
1300.5501	Kfz-Steuer, Kfz-Versicherung	2.500	0,35	2.500	2.590,47
1300.5502	TÜV- u. UVV-Untersuchungen von Fahrzeuge	3.000	0,42	4.500	5.931,78
1300.5540	Betriebs- und Schmierstoffe (Treibstoff)	5.000	0,70	6.000	3.880,45
2110.5500	Haltung von Fahrzeugen	500	0,07	500	0,00
2112.5500	Haltung von Fahrzeugen	500	0,07	500	0,00
2152.5500	Haltung von Fahrzeugen	1.000	0,14	1.000	126,26
4646.5500	Haltung von Fahrzeugen	1.000	0,14	0	0,00
5600.5500	Haltung von Fahrzeugen (Rasenpflege)	4.000	0,56	3.000	3.679,57
5800.5500	Haltung von Fahrzeugen	14.000	1,97	12.000	13.804,85
6300.5500	Haltung von Fahrzeugen (Straßenunterhaltungsfahrzeuge)	13.000	1,83	15.000	11.334,76
7000.5500	Haltung von Fahrzeugen	2.500	0,35	2.500	1.952,66
7500.5500	Haltung von Leichenfahrzeugen	6.000	0,84	6.000	2.921,25
7620.5500	Haltung von Fahrzeugen	500	0,07	0	0,00
8150.5500	Haltung von Fahrzeugen (Wasserwart)	4.000	0,56	3.500	3.918,42
8200.5500	Haltung von Fahrzeugen - Stadtbus -	15.000	2,11	15.000	15.921,33
8800.5500	Haltung von Fahrzeugen (Hausmeisterfahrzeug)	2.000	0,28	2.000	126,71
		87.500	12,29	84.000	75.238,13
56	Besondere Aufwendungen für Bedienstete				
0500.5600	Besondere Aufwendungen für Bedienstete (Aus- und Fortbildung, Reisekosten)	1.000	0,14	1.000	49,40
0600.5600	Besondere Aufwendungen für Bedienstete	200	0,03	200	184,13
0600.5690	sonstige besondere Aufwendungen (Betriebsarzt, Impfungen usw.)	2.000	0,28	1.900	0,00
0800.5600	Besondere Aufwendungen für Bedienstete Lehrgänge, Fortbildung	15.000	2,11	14.000	18.870,71
1100.5600	Besondere Aufwendungen für Bedienstete (z. B. Feldgeschworene)	250	0,04	250	0,00
1300.5600	Besondere Aufwendungen für Bedienstete (Lohnfortzahlungen Arbeitgeber)	3.000	0,42	3.000	4.094,26
1300.5601	Besondere Aufwendungen für Bedienstete (Atenschutzuntersuchungen G26)	3.000	0,42	1.500	686,71
1300.5620	Lehrgänge, Fortbildungen	6.500	0,91	2.500	2.700,50
1300.5690	sonstige besondere Aufwendungen (Betriebsarzt, Impfungen usw.)	5.000	0,70	5.000	0,00
2110.5690	sonstige besondere Aufwendungen (Betriebsarzt, Impfungen usw.)	200	0,03	100	0,00
2112.5690	sonstige besondere Aufwendungen (Betriebsarzt, Impfungen usw.)	700	0,10	250	0,00
2152.5600	Besondere Aufwendungen für Bedienstete (Arbeitsschutzkleidung Hausmeister)	250	0,04	0	0,00
2152.5690	sonstige besondere Aufwendungen (Betriebsarzt, Impfungen usw.)	700	0,10	250	0,00
4640.5600	Besondere Aufwendungen für Bedienstete	0	0,00	0	171,95
4641.5600	Besondere Aufwendungen für Bedienstete	0	0,00	0	430,73
4644.5600	Besondere Aufwendungen für Bedienstete	0	0,00	0	136,99

Gruppierungsübersicht

Grupp.-Nr.	Bezeichnung der Hauptgruppen, Gruppen und Untergruppen	Ansatz	je	Ansatz	Rechnungs.-Erg.
		2018	Einwohner in	2017	2016
		EUR	EUR	EUR	EUR
Ausgaben					
4646.5600	Besondere Aufwendungen für Bedienstete	3.700	0,52	3.750	0,00
4646.5690	sonstige besondere Aufwendungen (Betriebsarzt, Impfungen usw.)	4.000	0,56	3.000	0,00
5600.5600	Besondere Aufwendungen für Bedienstete	1.000	0,14	0	0,00
5800.5600	Besondere Aufwendungen für Bedienstete	3.000	0,42	3.000	0,00
6300.5600	Besondere Aufwendungen für Bedienstete	8.000	1,13	4.000	4.732,93
6300.5690	sonstige besondere Aufwendungen (Betriebsarzt, Impfungen usw.)	2.000	0,28	1.000	0,00
7000.5690	sonstige besondere Aufwendungen (Betriebsarzt, Impfungen usw.)	250	0,04	250	0,00
7500.5600	Bes. Aufwendungen für Bedienstete (Arbeits- u. Schutzkleidung)	700	0,10	700	219,95
7500.5690	sonstige besondere Aufwendungen (Betriebsarzt, Impfungen usw.)	500	0,07	500	0,00
7641.5690	sonstige besondere Aufwendungen (Betriebsarzt, Impfungen usw.)	500	0,07	500	0,00
8150.5600	Bes. Aufwendungen für Bedienstete (Arbeits- u. Schutzkleidung)	1.500	0,21	500	29,41
8150.5620	Aus- und Fortbildung	7.000	0,98	7.000	2.490,00
8150.5690	sonstige besondere Aufwendungen (Betriebsarzt, Impfungen usw.)	500	0,07	250	0,00
8200.5690	sonstige besondere Aufwendungen (Betriebsarzt, Impfungen usw.)	500	0,07	500	0,00
8800.5600	Besondere Aufwendungen für Bedienstete (Arbeitsschutzkleidung)	500	0,07	100	0,00
		71.450	10,05	55.000	34.797,67
57-63	Weitere Verwaltungs- und Betriebsausgaben				
638	statistische Zusammenfassung der Gruppen 57 bis 63 ohne die Untergruppe 639				
0000.6300	Städtepartnerschaften und Ortspartnerschaften	5.000	0,70	5.000	7.548,08
0000.6301	weitere Verwaltungs- und Betriebsausg. (Bürgerversammlung)	3.000	0,42	2.000	6.408,00
0200.6320	sonst. Betriebsaufwand (Vordrucke für vorl. Reisepässe, Folien für Pässe)	1.500	0,21	1.500	1.152,79
0200.6321	Öffentlichkeitsarbeit	7.000	0,98	7.000	4.656,73
0200.6322	EDV-Kosten an Dritte (Software): Meso, komunaNet usw. (früher 1100.6300)	20.000	2,81	16.000	12.450,33
0200.6360	weitere Verwa.- u. Betriebsausg: Pässe Ausweise Bundesdruckerei (früher 02.67)	24.000	3,38	24.000	22.958,33
0200.6370	Sachbedarf für EDV (Toner, Tintenpatronen)	1.300	0,18	1.500	905,92
0300.6322	EDV-Kosten an Dritte (Software): Cipkom (früher: 1100.6300)	6.000	0,84	7.000	4.459,00
0300.6370	Sachbedarf für EDV-Anlagen (Toner, Tintenpatronen)	700	0,10	600	0,00
0500.6322	EDV-Kosten an Dritte (Software): (früher 1100.6300)	6.250	0,88	6.000	5.567,68
0500.6370	Sachbedarf für EDV-Anlagen (Toner, Tintenpatronen)	800	0,11	1.000	248,80
0520.6322	EDV-Kosten an Dritte (Software): früher 1100.6300	600	0,08	600	449,88
0600.6300	Weitere Verwaltungs- u. Betriebsausgaben	13.000	1,83	13.000	12.788,12
0600.6370	Sachbedarf für EDV-Anlagen (Toner, Tintenpatronen)	5.000	0,70	4.500	3.617,23
1100.6310	weitere Sachausgaben (Obdachlosenunterbringung)	500	0,07	200	0,00

Gruppierungsübersicht

Grupp.-Nr.	Bezeichnung der Hauptgruppen, Gruppen und Untergruppen	Ansatz	je	Ansatz	Rechnungs.-Erg.
		2018	Einwohner in	2017	2016
		EUR	EUR	EUR	EUR
Ausgaben					
1100.6322	EDV-Kosten an Dritte (Software): (früher 1100.6300)	1.000	0,14	1.000	0,00
1100.6380	Agenda 21, Fairtrade	1.000	0,14	1.000	784,70
1101.6360	Kosten Zweckverband KVÜ (fließender Verkehr); Einnahme 9000.0810	45.000	6,33	50.000	0,00
1101.6361	Kosten Zweckverband KVÜ (ruhender Verkehr); Einnahme: 9000.0811	20.000	2,81	25.000	0,00
1300.6322	EDV-Kosten an Dritte (Software)	1.500	0,21	300	255,99
1300.6329	Sonst. verschiedener Betriebsaufwand (Autowracks/Sondermüll)	600	0,08	600	0,00
1300.6370	Sachbedarf für EDV-Anlagen (Toner, Tintenpatronen)	1.000	0,14	100	37,90
2110.5700	Lehr- u. Unterrichtsmittel (Bücher, Tinte, Landkarten, Papier, Dias, Kreide)	700	0,10	700	683,91
2110.5770	Zuschussfähige Lernmittel für Grund- schule Leobendorf	1.500	0,21	1.500	1.273,49
2110.5800	Lernmittel (Werkstoffe, Arbeitsmat. und sonst. Verbrauchsmittel)	100	0,01	100	0,00
2110.5810	Lernmittel (Schulbücherei, Arbeitsmat. Werk-, Handarbeits- u. Hauswirtschaftsu.)	50	0,01	50	36,00
2110.5900	Sonstige Sachausgaben (Schulwandern, sonst. Schulveranstaltungen)	200	0,03	200	0,00
2110.6300	Schülerbeförderungen zu Verkehrs-, Schwimm- und Schiunterricht	4.500	0,63	4.000	3.975,00
2110.6322	EDV-Kosten an Dritte (Software): (früher 1100.6300)	500	0,07	500	612,43
2110.6370	Sachbedarf für EDV-Anlagen (Toner, Tintenpatronen)	800	0,11	700	99,96
2112.5700	Lehr- u. Unterrichtsmittel (Bücher, Tinte, Landkarten, Papier, Kreide)	1.000	0,14	1.000	1.259,69
2112.5710	weitere Vewaltungs- und Betriebsausgaben	100	0,01	100	0,00
2112.5770	Zuschussfähige Lernmittel für Grundschulen	3.500	0,49	3.500	2.931,60
2112.5800	Lernmittel (Werkstoffe, Arbeitsm. und sonst. Verbrauchsmittel)	200	0,03	200	154,19
2112.5810	Lernmittel (Schulbücherei, Arbeitsm. Werk-, Handarbeits- u. Hauswirtschafts.)	100	0,01	100	0,00
2112.5900	Sonstige Sachausgaben (Schulwandern, sonst. Schulveranstaltungen)	500	0,07	500	11,42
2112.6300	Schülerbeförderung zu Verkehrs-, Schwimm- und Skiunterricht	6.000	0,84	6.000	3.715,24
2112.6322	EDV-Kosten an Dritte (Software): (früher 1100.6300)	3.000	0,42	3.000	1.651,95
2112.6370	Sachbedarf für EDV-Anlagen (Toner, Tintenpatronen)	1.300	0,18	1.000	424,80
2152.5700	Lehr- und Unterrichtsmittel (Kreide, Bücher, Tinte, Landkarten, Papier)	500	0,07	500	272,84
2152.5710	weitere Verwaltungs- u. Betriebsausgaben (sonstiges Ganztagsklasse)	1.000	0,14	1.000	690,97
2152.5780	Zuschußfähige Lernmittel (Mittelschule)	5.000	0,70	5.000	-36,00
2152.5800	Lernmittel (Werkstoffe, Arbeitsmaterial und sonstige Verbrauchsmittel)	300	0,04	300	215,78
2152.5810	Lernmittel (Schulbücherei, Arbeitsm. Werk-, Handarbeits- u. Hauswirtschaft)	1.500	0,21	1.500	978,04
2152.5900	Sonstige Sachausgaben (Schulwandern, sonstige Schulveranstaltung)	1.200	0,17	1.200	1.401,44
2152.6300	Schülerbeförderungen zu Verkehrs-, Schwimm- und Skiunterricht	6.500	0,91	6.000	5.953,55

Gruppierungsübersicht

Grupp.-Nr.	Bezeichnung der Hauptgruppen, Gruppen und Untergruppen	Ansatz	je	Ansatz	Rechnungs.-Erg.
		2018	Einwohner in	2017	2016
		EUR	EUR	EUR	EUR
Ausgaben					
2152.6322	EDV-Kosten an Dritte (Software): (früher 1100.6300)	4.200	0,59	4.000	3.328,74
2152.6370	Sachbedarf für EDV-Anlagen (Toner, Tintenpatronen)	2.000	0,28	1.500	919,92
2152.6380	Kosten Mittagessen für Kinder	0	0,00	7.000	5.315,02
3330.6300	Veranstaltungsaufwand, Werbung	20.000	2,81	24.500	15.810,61
3330.6310	weitere Betriebsausgaben, Fremdleistung Mieten	25.000	3,52	20.000	22.788,32
3330.6330	Honorare (voller Steuersatz)	15.000	2,11	6.000	35.905,74
3330.6340	Honorare (ermäßigter Steuersatz)	15.000	2,11	10.000	17.910,74
3330.6350	Honorare (steuerfrei)	15.000	2,11	30.000	0,00
3400.6300	weitere Betriebs- u. Sachausgaben (Stadtfest, Faschingszug)	20.000	2,81	20.000	16.160,14
3400.6301	weitere Betriebs- u. Sachausgaben (200 Jahre Grenzziehung-Erinnerungsjahr)	0	0,00	0	93.876,93
3400.6302	Stille-Nacht-Feierlichkeiten 2018	10.000	1,41	0	0,00
3520.5900	Erwerb und Unterhalt von Büchern, Zeitschriften und dergl.	7.200	1,01	3.000	3.047,92
4600.6300	Weitere Verwaltungs- und Betriebsausgaben	3.000	0,42	3.000	2.029,11
4600.6370	Sachbedarf für EDV-Anlagen (Toner, Tintenpatronen)	100	0,01	100	37,78
4640.5800	Lebensmittel für Kinder (Ostern, Weihnachten usw.)	0	0,00	0	113,94
4640.5830	Getränke für Kinder	0	0,00	0	1.836,14
4640.6021	Kindergartenbedarf (Bastelmaterial, Spiele, Kinderbücher)	0	0,00	0	2.118,10
4640.6300	Weitere Verwaltungs- und Betriebsausg. (Benutzung Salzachhalle Kleidermarkt)	0	0,00	0	3.154,53
4640.6370	Sachbedarf für EDV-Anlagen (Toner, Tintenpatronen)	0	0,00	0	125,26
4640.6380	Kosten Mittagessen für Kinder	0	0,00	0	15.389,15
4641.5800	Lebensmittel für Kinder (Ostern, Weihnachten usw.)	0	0,00	0	71,41
4641.5830	Getränke für Kinder	0	0,00	0	812,03
4641.6021	Kinderkrippenbedarf (Bastelmaterial, Spiele, Kinderbücher)	0	0,00	0	576,60
4641.6370	Sachbedarf für EDV-Anlagen (Toner, Tintenpatronen)	0	0,00	0	125,26
4641.6380	Kosten Mittagessen für Kinder	0	0,00	0	6.119,34
4643.6300	Weitere Verwaltungs- u. Betriebsausg. (Benutzung Salzachhalle Kleidermarkt)	3.000	0,42	2.000	3.284,70
4644.5800	Lebensmittel für Kinder (Ostern, Weihnachten, usw.)	0	0,00	0	119,94
4644.5830	Getränke für Kinder	0	0,00	0	461,60
4644.6021	Hortbedarf (Bastelmaterial, Spiele, Kinderbücher)	0	0,00	0	880,41
4644.6370	Sachbedarf für EDV-Anlagen (Toner, Tintenpatronen)	0	0,00	0	125,25
4644.6380	Kosten Mittagessen für Kinder	0	0,00	0	32.518,19
4646.5800	Lebensmittel für Kinder (Ostern, Weihnachten usw.)	800	0,11	800	0,00
4646.5830	Getränke für Kinder	4.300	0,60	4.300	0,00
4646.6021	Kindergartenbedarf (Baselmaterial, Spiele, Kinderbücher)	4.000	0,56	4.400	0,00
4646.6300	Weitere Verwaltungs- und Betriebsausg. (Benutzung Salzachhalle Kleidermarkt)	3.000	0,42	2.000	0,00
4646.6322	EDV-Kosten an Dritte (Software): (früher 1100.6300)	1.500	0,21	1.500	0,00
4646.6370	Sachbedarf für EDV-Anlagen (Toner, Tintenpatronen)	1.000	0,14	1.050	0,00
4646.6380	Kosten Mittagessen für Kinder	51.000	7,17	51.000	0,00
5800.6300	Weitere Verwaltungs- und Betriebsausgaben	500	0,07	500	0,00

Gruppierungsübersicht

Grupp.-Nr.	Bezeichnung der Hauptgruppen, Gruppen und Untergruppen	Ansatz	je	Ansatz	Rechnungs.-Erg.
		2018	Einwohner in	2017	2016
		EUR	EUR	EUR	EUR
Ausgaben					
6000.6322	EDV-Kosten an Dritte (Software): Straßenverz., bec (früher 1100.6300)	3.500	0,49	3.500	1.941,37
6000.6370	Sachbedarf für EDV-Anlagen (Toner, Tintenpatronen)	2.100	0,30	1.600	735,54
6100.6000	Kosten für die Aufstellung von Flächen- nutzungsplänen o. ä.	25.000	3,52	10.000	1.286,32
6100.6300	ALB-Daten Verm.-Amt	3.000	0,42	3.000	2.340,00
6300.6300	Weitere Betriebsausgaben (Verbrauchsmittel, Straßen, Bauhof)	800	0,11	800	0,00
6300.6322	EDV-Kosten an Dritte (Software): (früher 1100.6300)	500	0,07	1.200	216,74
6300.6370	Sachbedarf für EDV-Anlagen (Toner, Tintenpatronen)	200	0,03	200	0,00
6750.6200	Kosten f. v. Dritten Übernommene Straßen reinigung einschl. Schneeräumen	40.000	5,63	45.000	13.582,97
7000.6300	Anteil Betriebskosten Siggerwiesen	400.000	56,27	370.000	381.450,72
7000.6301	weitere Verwaltungs- und Betriebsausgab. (Anteil Wasserzählergebühr)	10.000	1,41	10.000	9.635,00
7000.6310	Entsorgung Fäkalschlamm	1.000	0,14	1.000	690,12
7000.6320	Abfuhrunternehmer Fäkalschlamm	1.000	0,14	1.000	483,15
7000.6322	EDV-Kosten an Dritte (Software): Cipkom (früher 1100.6300)	2.600	0,37	3.000	1.398,84
7000.6370	Sachbedarf für EDV-Anlagen (Toner, Tintenpatronen)	200	0,03	200	0,00
7200.6300	Weit. Verw. -u. Betriebsausg., Kosten d. Abfallbeseitigung (Unternehmer)	88.000	12,38	88.000	88.524,30
7200.6301	Weit. Verw.- u. Betriebsausgaben (Grünguthof)	12.000	1,69	11.000	0,00
7200.6322	EDV-Kosten an Dritte (Software): (früher 1100.6300)	650	0,09	650	591,05
7200.6370	Sachbedarf für EDV-Anlagen (Toner, Tintenpatronen)	100	0,01	100	0,00
7300.6300	weitere Betriebs- und Sachausgaben (Christkindmarkt)	15.000	2,11	15.000	15.935,16
7400.6300	Weitere Sachausgaben	500	0,07	500	0,00
7400.6363	Konfiskatentsorgung (früher: 7400.5400)	11.000	1,55	11.000	10.335,93
7400.6370	Sachbedarf für EDV-Anlagen (Toner, Tintenpatronen)	200	0,03	200	40,00
7500.6322	EDV-Kosten an Dritte (Software): EIFried (früher 1100.6300)	1.500	0,21	1.500	4.423,45
7500.6365	Bestattungsdienstleistungen durch Dritte (Sarg, Feuerbestattungskosten usw.)	55.000	7,74	55.000	56.501,86
7600.6300	Kosten Elektroauto	7.500	1,06	10.000	0,00
7640.6300	Weitere Betriebs- und Sachausgaben	4.000	0,56	4.000	2.200,25
7640.6330	Honorare	6.000	0,84	6.000	1.839,00
7641.6010	Dekorationskosten	100	0,01	100	0,00
7641.6300	Veranstaltungsaufwand, allgem. Werbung Eintrittskarten, Druckerei	30.000	4,22	23.000	38.620,06
7641.6310	Weitere Betriebsausgaben	100	0,01	100	0,00
7641.6322	EDV-Kosten an Dritte (Software): (früher 1100.6300)	2.000	0,28	2.000	839,87
7641.6331	Veranstaltungsaufwand, Honorar allgemein Salzachhalle	70.000	9,85	50.000	55.684,60
7641.6341	Veranstaltungsaufwand, Honorar Kleinkunsthöhne	20.000	2,81	20.000	19.884,10
7641.6351	Veranstaltungsaufwand, Honorar Abo-Theater	50.000	7,03	50.000	50.342,30
7641.6370	Sachbedarf für EDV-Anlagen (Toner, Tintenpatronen)	1.500	0,21	2.000	867,13
7900.6300	Sonstige Sachausgaben (Fremdenverkehrs- werbung usw.)	10.000	1,41	10.000	10.066,76
7900.6322	EDV-Kosten an Dritte (Software): (früher 1100.6300)	500	0,07	500	0,00

Gruppierungsübersicht

Grupp.-Nr.	Bezeichnung der Hauptgruppen, Gruppen und Untergruppen	Ansatz	je	Ansatz	Rechnungs.-Erg.
		2018	Einwohner in	2017	2016
		EUR	EUR	EUR	EUR
Ausgaben					
7900.6370	Sachbedarf für EDV-Anlagen (Toner, Tintenpatronen)	1.300	0,18	1.700	1.031,48
8150.6320	Sonst. laufende Betriebsausgaben (Werkstättenbedarf, sonst. Verbrauchsmittel)	100	0,01	600	0,00
8150.6322	EDV-Kosten an Dritte (Software): Cipkom (früher: 1100.6300)	2.800	0,39	5.500	4.416,03
8150.6330	Betriebsstoffe - Pumpkosten	60.000	8,44	60.000	58.950,40
8150.6331	Pumpkosten Brauchwasserbrunnen	1.200	0,17	1.200	-69,19
8150.6350	Bezug von Fremdwasser (Surgruppe)	70.000	9,85	120.000	6.539,83
8150.6370	Sachbedarf für EDV-Anlagen (Toner, Tintenpatronen)	200	0,03	200	0,00
8800.6300	Weitere Verwaltungs- und Betriebsausgaben	500	0,07	1.000	504,56
		1.422.050	199,94	1.404.550	1.237.388,30
639	Kosten der notwendigen Schülerbeförderung durch andere Verkehrsträger				
2900.6390	Kosten der Schülerbeförderung	145.000	20,40	145.000	142.719,78
		145.000	20,40	145.000	142.719,78
64	Steuern, Versicherungen, Schadensfälle				
0200.6400	Steuern, Versicherungen, Schadensfälle Haftpflicht-, Rechtsschutzvers. u.dergl.	62.000	8,72	60.000	59.324,04
0300.6400	Steuern, Versicherungen, Schadensfälle (Kassen- und Maschinenversich.)	6.200	0,87	6.100	6.013,55
0520.6400	Steuern, Versicherungen, Schadensfälle	200	0,03	200	0,00
0600.6400	Steuern, Versicherungen, Schadensfälle	2.000	0,28	2.000	1.650,90
0600.6450	Beiträge/Arbeitsmed. u. Sicherheitstech. Betreuung	0	0,00	0	623,96
1300.6400	Steuern, Versicherungen, Schadensfälle	3.600	0,51	2.700	2.576,72
2110.6400	Steuern, Versicherungen, Schadensfälle	500	0,07	500	503,77
2112.6400	Steuern, Versicherungen, Schadensfälle	1.000	0,14	1.200	1.206,09
2112.6410	USt. Zahlung Blockheizkraftwerk	0	0,00	0	218,89
2152.6400	Steuern, Versicherungen, Schadensfälle	1.100	0,15	1.200	1.293,94
2950.6400	Schülerunfallversicherung, Garderoben- und Fahrradversicherung	35.000	4,92	33.500	33.232,20
3330.6400	Steuern, Versicherungen, Schadensfälle	500	0,07	1.000	380,00
3330.6410	USt - Zahlungen	1.000	0,14	2.000	739,86
3330.6420	Abzugfähige Vorsteuer (voller Steuersatz)	10.000	1,41	11.000	14.998,41
3330.6421	Abzugfähige Vorsteuer (erm. Steuersatz)	900	0,13	800	1.417,30
3520.6400	Steuern, Versicherungen, Schadensfälle	400	0,06	900	862,74
4360.6400	Steuern, Versicherungen, Schadensfälle (Grundsteuer Poststraße 4)	700	0,10	0	0,00
4600.6400	Steuern, Versicherungen, Schadensfälle	50	0,01	100	83,30
4640.6400	Steuer, Versicherungen etc.	0	0,00	0	1.259,40
4641.6400	Steuern, Versicherungen, Schadensfälle	0	0,00	0	811,08
4642.6400	Steuern, Versicherungen, Schadensfälle	900	0,13	900	300,20
4644.6400	Steuern, Versicherungen, Schadensfälle	0	0,00	0	1.456,34
4646.6400	Steuern, Versicherungen, Schadensfälle	2.600	0,37	3.800	0,00
5600.6400	Steuern, Versicherungen, Schadensfälle	1.200	0,17	1.300	1.335,42
5700.6400	Steuern, Versicherungen, Schadensfälle	200	0,03	200	140,54
6300.6400	Steuern, Versicherungen, Schadensfälle	2.000	0,28	2.000	292,86
6300.6410	USt - Zahlungen Photovoltaikanlage	2.300	0,32	2.300	2.717,72
6800.6400	Steuern, Versicherungen, Schadensfälle	1.500	0,21	3.200	3.208,63

Gruppierungsübersicht

Grupp.-Nr.	Bezeichnung der Hauptgruppen, Gruppen und Untergruppen	Ansatz	je	Ansatz	Rechnungs.-Erg.
		2018	Einwohner in	2017	2016
		EUR	EUR	EUR	EUR
Ausgaben					
6900.6400	Versicherungen Wasserläufe	0	0,00	100	54,15
7000.6400	Steuern, Versicherungen (Maschinenversicherung)	4.000	0,56	3.000	2.680,77
7200.6400	Steuern, Versicherungen, Schadensfälle	3.300	0,46	2.800	2.773,00
7400.6400	Steuern, Versicherungen, Schadensfälle	600	0,08	600	570,17
7500.6400	Steuern, Vers. , Schadensfälle (Beiträge zur gesetzl. Unfallvers.)	1.500	0,21	800	716,45
7640.6400	Steuern, Versicherungen, Schadensfälle	1.800	0,25	1.800	1.774,26
7641.6400	Steuern, Versicherungen und Schadensfälle	16.000	2,25	19.000	18.613,29
7641.6410	Umsatzsteuer - Zahlung an Finanzamt	5.000	0,70	7.000	8.412,76
7641.6420	Abzugsfähige Vorsteuer - Veranstaltungen	40.000	5,63	30.000	23.146,29
7641.6440	Abzugsfähige Vorsteuer - sonst. Ausgaben (Auftr. nach allg. Schlüssel)	500	0,07	500	543,86
8150.6400	Körperschaftsteuer - Gewerbesteuer	500	0,07	500	274,32
8150.6410	Umsatzsteuer (an das Finanzamt)	20.000	2,81	10.000	19.691,04
8150.6420	Umsatzsteuer an Lieferanten usw. (soweit als Vorsteuer abziehbar)	100.000	14,07	85.000	73.735,88
8150.6430	Versicherungen (Haftpflicht-, Vermögensschaden-, Unfallversicherung)	4.000	0,56	3.500	3.253,62
8150.6440	Steuern, Versicherungen, Schadensfälle	300	0,04	300	1.965,04
8150.6490	Ausgleichszahlungen Wasserschutzgebiet Lauterbrunn	3.500	0,49	4.500	3.047,46
8161.6400	Steuern, Versicherungen, Schadensfälle	600	0,08	600	0,00
8161.6410	USt. Zahlung BHKW	1.000	0,14	0	0,00
8161.6420	Umsatzsteuer an Lieferanten	6.800	0,96	3.500	6.707,12
8200.6400	Steuern, Versicherungen und Schadensfälle	500	0,07	500	0,00
8200.6420	Vorsteuer 19 %	3.000	0,42	3.000	2.894,89
8800.6400	Steuern, Versicherungen, Schadensfälle	8.000	1,13	8.000	6.816,53
		356.750	50,17	321.900	314.318,76
65	Geschäftsausgaben				
0000.6510	Bücher und Zeitschriften	500	0,07	500	0,00
0200.6500	Bürobedarf	5.500	0,77	5.500	4.698,10
0200.6510	Bücher und Zeitschriften	12.000	1,69	12.000	12.395,02
0200.6530	Öffentliche Bekanntmachungen	4.000	0,56	4.000	5.684,65
0200.6531	Stadtnachrichten (früher 0200.6500)	12.500	1,76	12.500	11.166,51
0200.6540	Dienstreisen (Fahrtkosten, Tagegelder u. dergl.)	6.000	0,84	6.000	7.258,55
0200.6550	Sachverständigen-, Gerichts- und ähnliche Kosten	3.000	0,42	3.000	8.605,84
0200.6580	Sonstige Geschäftsausgaben (Ehrungen, Feste, Kranzspenden und dergl.)	6.000	0,84	6.000	12.383,72
0300.6500	Bürobedarf	500	0,07	500	312,12
0300.6510	Bücher und Zeitschriften	2.300	0,32	2.500	2.092,61
0300.6520	Postgebühren, GEZ	0	0,00	0	1.543,88
0300.6550	Sachverständigen-, Gerichts- und sonst. Kosten	1.000	0,14	1.000	1.120,00
0300.6580	Sonstige Geschäftsausgaben	1.400	0,20	2.000	1.039,99
0500.6500	Bürobedarf	50	0,01	100	17,79
0500.6510	Bücher und Zeitschriften	1.500	0,21	1.800	1.535,14
0500.6580	Sonstige Geschäftsausgaben (Sekt, Blumen für Trauungen)	200	0,03	200	305,18
0520.6500	Bürobedarf	3.000	0,42	4.000	249,38
0520.6510	Bücher und Zeitschriften	1.000	0,14	0	0,00

Gruppierungsübersicht

Grupp.-Nr.	Bezeichnung der Hauptgruppen, Gruppen und Untergruppen	Ansatz	je	Ansatz	Rechnungs.-Erg.
		2018	Einwohner in	2017	2016
		EUR	EUR	EUR	EUR
Ausgaben					
0520.6520	Postgebühren, GEZ	2.000	0,28	3.000	0,00
0600.6520	Postgebühren, GEZ	10.000	1,41	10.000	9.808,85
0600.6523	Festnetzgebühren	4.000	0,56	3.200	3.377,23
0600.6524	Gebühren für Handy	3.000	0,42	3.000	3.030,16
0600.6550	Sachverständigenkosten	5.000	0,70	2.000	107,70
1100.6550	Sachverständigen Kosten (z. B. Digitalfunk, Feuerbeschau)	500	0,07	100	0,00
1100.6580	Sonstige Geschäftsausgaben	80.000	11,25	10.000	151,70
1101.6500	Kosten Zweckverband KVÜ (fließender Verkehr); Einnahme: 9000.0810	0	0,00	0	52.461,40
1101.6501	Kosten Zweckverband KVÜ (ruhender Verkehr); Einnahme: 9000.0810	0	0,00	0	26.368,02
1300.6500	Bürobedarf	500	0,07	500	33,40
1300.6510	Bücher und Zeitschriften	150	0,02	100	116,00
1300.6520	Postgebühren, GEZ	100	0,01	100	40,47
1300.6523	Festnetzgebühren	1.200	0,17	1.200	1.177,09
1300.6524	Gebühren für Handy	400	0,06	400	406,08
1300.6540	Dienstreisen	400	0,06	400	0,00
2110.6500	Bürobedarf	700	0,10	900	1.183,15
2110.6510	Bücher und Zeitschriften	600	0,08	500	507,06
2110.6520	Postgebühren, GEZ	150	0,02	150	137,25
2110.6523	Festnetzgebühren	600	0,08	800	586,76
2112.6500	Bürobedarf	1.800	0,25	1.800	1.638,46
2112.6510	Bücher und Zeitschriften	1.000	0,14	1.000	701,52
2112.6520	Postgebühren, GEZ	300	0,04	300	271,89
2112.6523	Festnetzgebühren	1.500	0,21	1.400	1.441,47
2112.6524	Gebühren für Handy	250	0,04	200	226,05
2112.6540	Dienstreisen (Fahrtkosten, Tagegelder)	200	0,03	200	0,00
2152.6500	Bürobedarf	2.000	0,28	2.000	2.042,93
2152.6510	Bücher und Zeitschriften (Amtsblätter, Gesetz- und VO-Blätter)	1.500	0,21	1.500	1.365,65
2152.6520	Postgebühren, GEZ	300	0,04	300	227,21
2152.6523	Festnetzgebühren	1.500	0,21	1.400	1.320,95
2152.6524	Gebühren für Handy	250	0,04	200	226,06
2152.6540	Dienstreisen (Fahrtkosten, Tagegelder)	200	0,03	200	0,00
2900.6550	Sachverständigen-, Gerichts- und sonst. Kosten	3.000	0,42	6.000	3.793,60
3210.6500	Bürobedarf	200	0,03	200	0,00
3210.6510	Bücher und Zeitschriften	500	0,07	500	138,50
3210.6520	Postgebühren, GEZ	50	0,01	30	0,00
3210.6523	Festnetzgebühren	300	0,04	400	378,03
3210.6550	Sachverständigenkosten	18.000	2,53	20.000	0,00
3210.6580	Sonstige Geschäftsausgaben "Laufener Palette" (fiktive Miete SH)	15.000	2,11	10.000	15.652,70
3330.6500	Bürobedarf	100	0,01	100	0,00
3330.6520	Postgebühren, GEZ	200	0,03	200	33,60
3330.6524	Gebühren für Handy	100	0,01	100	75,30
3330.6540	Dienstreisen (Fahrtkosten, Tagegelder)	200	0,03	1.000	224,70
3520.6524	Gebühren für Handy	150	0,02	150	112,56

Gruppierungsübersicht

Grupp.-Nr.	Bezeichnung der Hauptgruppen, Gruppen und Untergruppen	Ansatz	je	Ansatz	Rechnungs.-Erg.
		2018	Einwohner in	2017	2016
		EUR	EUR	EUR	EUR
Ausgaben					
4360.6523	Festnetzgebühren	500	0,07	550	374,66
4600.6520	Postgebühren, GEZ	200	0,03	200	145,58
4600.6523	Festnetzgebühren	400	0,06	400	377,01
4640.6500	Bürobedarf	0	0,00	0	287,06
4640.6510	Bücher und Zeitschriften	0	0,00	0	163,51
4640.6520	Postgebühren, GEZ	0	0,00	0	35,00
4640.6523	Festnetzgebühren	0	0,00	0	613,64
4640.6540	Dienstreisen (Fahrtkosten, Tagegelder)	0	0,00	0	916,13
4641.6500	Bürobedarf	0	0,00	0	286,59
4641.6520	Postgebühren, GEZ	0	0,00	0	35,00
4641.6523	Festnetzgebühren	0	0,00	0	613,64
4641.6540	Dienstreisen (Fahrtkosten, Tagegelder)	0	0,00	0	8,13
4644.6500	Bürobedarf	0	0,00	0	163,98
4644.6510	Bücher und Zeitschriften	0	0,00	0	41,53
4644.6520	Postgebühren, GEZ	0	0,00	0	35,00
4644.6523	Festnetzgebühren	0	0,00	0	613,76
4646.6500	Bürobedarf	900	0,13	700	0,00
4646.6510	Bücher und Zeitschriften	650	0,09	400	0,00
4646.6520	Postgebühren, GEZ	300	0,04	300	0,00
4646.6523	Festnetzgebühren	1.800	0,25	1.800	0,00
4646.6540	Dienstreisen (Fahrtkosten, Tagegelder)	1.000	0,14	1.400	0,00
6000.6500	Bürobedarf	150	0,02	150	0,00
6000.6510	Bücher und Zeitschriften	500	0,07	500	267,14
6100.6500	Bürobedarf	100	0,01	200	0,00
6100.6550	Sachverständigen Kosten: Feinuntersuchungen, städtebaul. Beratung	35.000	4,92	20.000	47.753,46
6103.6540	Dienstreisen (Fahrtkosten, Tagegelder)	100	0,01	100	0,00
6103.6580	Sonstige Geschäftsausgaben	100	0,01	100	0,00
6300.6500	Geschäftsausgaben - Bürobedarf	500	0,07	500	480,63
6300.6510	Bücher und Zeitschriften	1.500	0,21	1.500	1.525,23
6300.6520	Postgebühren, GEZ	800	0,11	900	769,68
6300.6523	Festnetzgebühren	400	0,06	220	244,19
6300.6524	Gebühren für Handy	2.800	0,39	3.000	2.746,93
6300.6540	Dienstreisen-Reisekosten-Entschädigung für privateigenen PKW	700	0,10	700	735,31
6300.6550	Sachverständigenkosten (Erstellung Straßenbestandsverzeichnis)	20.000	2,81	0	0,00
6800.6523	Festnetzgebühren	400	0,06	400	232,18
7000.6500	Bürokosten, Fahrtkosten usw.	200	0,03	200	158,86
7000.6510	Bücher und Zeitschriften	1.200	0,17	1.000	1.170,24
7000.6520	Postgebühren, GEZ	1.000	0,14	1.000	803,07
7000.6521	Fernmeldegebühren Mischwasser	1.000	0,14	1.000	1.373,22
7000.6522	Fernmeldegebühren Schmutzwasser	1.500	0,21	1.600	1.904,15
7000.6523	Festnetzgebühren	800	0,11	620	782,54
7000.6524	Gebühren für Handy	700	0,10	2.800	642,09
7000.6550	Sachverständigenkosten, Gerichts- und ähnliche Kosten	12.000	1,69	2.000	12.378,65
7200.6520	Postgebühren, GEZ	500	0,07	500	1.227,05
7400.6500	Geschäftsausgaben, (Bürobedarf, Fahrtkosten u. dergl.), Untersuchungsgebühr	5.000	0,70	3.000	2.731,31

Gruppierungsübersicht

Grupp.-Nr.	Bezeichnung der Hauptgruppen, Gruppen und Untergruppen	Ansatz	je	Ansatz	Rechnungs.-Erg.
		2018	Einwohner in	2017	2016
		EUR	EUR	EUR	EUR
Ausgaben					
7400.6520	Postgebühren, GEZ	200	0,03	200	149,96
7400.6523	Festnetzgebühren	600	0,08	300	250,56
7400.6524	Gebühren für Handy	200	0,03	300	401,54
7500.6500	Bürobedarf	200	0,03	200	0,00
7500.6510	Bücher und Zeitschriften	100	0,01	100	39,00
7500.6520	Postgebühr	50	0,01	50	0,00
7500.6524	Gebühren für Handy	500	0,07	500	476,82
7500.6530	Öffentliche Bekanntmachungen (Anzeigen Telefonbücher)	2.000	0,28	2.000	1.940,56
7500.6540	Dienstreisen (Fahrtkosten, Tagegelder)	500	0,07	600	272,30
7500.6550	Sachverständigen-, Gerichtskosten	4.000	0,56	500	0,00
7600.6523	Festnetzgebühren	300	0,04	0	0,00
7640.6520	Postgebühren, GEZ	200	0,03	200	192,64
7640.6523	Festnetzgebühren	600	0,08	450	426,17
7641.6500	Bürobedarf	100	0,01	500	80,16
7641.6510	Bücher und Zeitschriften	300	0,04	300	127,10
7641.6520	Postgebühren, GEZ	1.100	0,15	1.100	659,53
7641.6523	Festnetzgebühren	1.000	0,14	850	966,36
7641.6524	Gebühren für Handy	1.800	0,25	1.500	1.653,95
7641.6540	Dienstreisen, Fahrtkosten	1.200	0,17	1.200	1.157,96
7641.6550	Anwalts- und Gerichtskosten, Bilanzerstellung, Beratungskosten	1.000	0,14	1.000	90,50
7641.6590	Sonstige Geschäftsausgaben	100	0,01	300	425,55
7800.6550	Sachverständigenkosten	200	0,03	0	0,00
7900.6500	Bürobedarf	100	0,01	100	0,00
7900.6520	Postgebühren, GEZ	100	0,01	100	0,00
7900.6523	Festnetzgebühren	0	0,00	550	553,95
7900.6540	Dienstreisen (Fahrtkosten, Tagegelder)	1.400	0,20	1.400	1.377,29
7900.6550	Sachverständigenkosten (Stadtmarketing)	5.000	0,70	24.000	0,00
8150.6500	Bürobedarf	200	0,03	500	97,50
8150.6510	Bücher und Zeitschriften	700	0,10	700	549,87
8150.6520	Postgebühren, GEZ	800	0,11	800	674,87
8150.6523	Festnetzgebühren	1.000	0,14	1.000	842,57
8150.6524	Gebühren für Handy	400	0,06	500	339,10
8150.6540	Dienstreisen (Reisekostenvergütung, Fahrtkosten)	1.500	0,21	1.500	79,43
8150.6550	Sachverständigen-, Gerichts- u. ähnliche Kosten (Prüfungsverband und dergl.)	20.000	2,81	8.000	12.412,11
8150.6580	Sonstige Geschäftsausgaben (Transport-, Fahrt- und Lagerkosten und dergl.)	100	0,01	100	0,00
8200.6500	Geschäftsausgaben, Bürobedarf	200	0,03	200	150,00
8200.6524	Gebühren für Handy	400	0,06	400	390,92
8800.6520	Post- und Fernmeldegebühren Kabelgebühren	0	0,00	200	0,00
8800.6550	Sachverständigen-, Gerichts- und ähnliche Kosten	25.000	3,52	70.000	21.904,36
		384.200	53,96	317.070	331.090,76
66	Weitere allgemeine sächliche Ausgaben				
660	Verfüugungsmittel				
0000.6600	Verfüugungsmittel des Bürgermeisters	6.500	0,91	6.500	4.795,93
		6.500	0,91	6.500	4.795,93
661	Mitgliedsbeiträge				

Gruppierungsübersicht

Grupp.-Nr.	Bezeichnung der Hauptgruppen, Gruppen und Untergruppen	Ansatz	je	Ansatz	Rechnungs.-Erg.
		2018	Einwohner in	2017	2016
		EUR	EUR	EUR	EUR
Ausgaben					
0200.6610	Mitgliederbeiträge an Vereine, Verbände	10.000	1,41	9.500	9.431,10
0300.6610	Mitgliedsbeiträge an Vereine, Verbände und dergl. (Bayer. Prüfungsverband)	2.800	0,39	2.700	2.537,28
0500.6610	Mitgliedsbeitrag an Fachverband	100	0,01	80	80,00
1300.6610	Mitgliedsbeiträge an Verbände, Vereine und dergl.	600	0,08	650	350,40
3400.6610	Mitgliedsbeiträge an Verbände, Vereine und dergl.	150	0,02	150	125,00
4700.6610	Mitgliedsbeiträge (Betreuungsverein, Hospizverein)	100	0,01	100	70,00
6103.6610	Mitgliedsbeiträge an Verbände, Vereine und dergl.	9.000	1,27	9.000	0,00
7641.6610	Mitgliedsbeiträge	300	0,04	300	186,01
7900.6610	Mitgliedbeitr. an Verbände, Vereine und dergl. (z. B. BGL-T, IRS)	25.000	3,52	25.000	24.062,13
8150.6610	Mitgliedsbeiträge an Verbände, Vereine und dergl.	800	0,11	700	739,64
		48.850	6,86	48.180	37.581,56
662	Vermischte Ausgaben				
0300.6620	Vermischte Ausgaben	100	0,01	100	0,00
0520.6620	Vermischte Ausgaben	200	0,03	200	0,00
0600.6620	Vermischte Ausgaben	200	0,03	200	414,62
1100.6620	Vermischte Ausgaben	500	0,07	500	522,00
1300.6620	Vermischte Ausgaben	500	0,07	850	247,77
1400.6620	Vermischte Ausgaben	100	0,01	100	97,68
2110.6620	Vermischte Ausgaben	200	0,03	200	49,25
2112.6620	Vermischte Ausgaben	200	0,03	200	405,80
2152.6620	Vermischte Ausgaben	500	0,07	500	733,00
3210.6620	Vermischte Ausgaben	100	0,01	100	232,20
3400.6620	Vermischte Ausgaben (Salutkanone)	300	0,04	300	995,40
3520.6620	Vermischte Ausgaben	100	0,01	100	41,11
4640.6620	Weitere allgemeine sächliche - Vermisch- te Ausgaben	0	0,00	0	177,75
4641.6620	Vermischte Ausgaben	0	0,00	0	344,33
4644.6620	Vermischte Ausgaben	0	0,00	0	195,93
4646.6620	Vermischte Ausgaben	1.300	0,18	1.300	0,00
5000.6620	Weitere allgemeine sächliche Ausgaben (Rattenbekämpfung u. dergl.)	500	0,07	600	0,00
6300.6620	Vermischte Ausgaben	400	0,06	200	305,42
6800.6620	Vermischte Ausgaben	500	0,07	100	0,00
7200.6620	Vermischte Ausgaben	200	0,03	200	0,00
7300.6620	Vermischte Ausgaben	200	0,03	200	0,00
7400.6620	Weitere allg. Sächliche Ausgaben (vermischte Ausgaben, Abfallbeseitigung)	500	0,07	800	20,56
7500.6620	Vermischte Ausgaben	100	0,01	100	102,78
7640.6620	Vermischte Ausgaben	100	0,01	100	41,11
7900.6620	Vermischte Ausgaben	50	0,01	50	20,56
8150.6620	Vermischte Ausgaben	500	0,07	200	482,37
8200.6620	vermischte Ausgaben	200	0,03	200	342,79
8800.6620	Vermischte Ausgaben	200	0,03	200	0,00
		7.750	1,08	7.600	5.772,43
5-66	ZWISCHENSUMME	3.635.900	511,06	3.448.900	3.031.187,24
67	Erstattungen von Ausgaben des Verwaltungshaushalts				
670	an Bund, ERP-Sondervermögen				

Gruppierungsübersicht

Grupp.-Nr.	Bezeichnung der Hauptgruppen, Gruppen und Untergruppen	Ansatz	je	Ansatz	Rechnungs.-Erg.
		2018	Einwohner in	2017	2016
		EUR	EUR	EUR	EUR
Ausgaben					
0200.6701	Erstattung an d. Bund: Führungszeugnisse Gewerbezentralregister	2.000	0,28	2.000	1.926,32
		2.000	0,28	2.000	1.926,32
671	an Land				
0200.6710	Erstattung an das Land: Fischereiabgabe	2.500	0,35	2.500	1.698,00
		2.500	0,35	2.500	1.698,00
672	an Gemeinden/Gv				
2152.6720	Gastschulbeiträge an andere Gemeinden	1.500	0,21	1.500	1.500,00
4642.6720	Defizitausgleich, Betriebskostenzuschuß lt. Vertrag (früher 4750.7000)	35.000	4,92	35.000	8.942,37
4643.6720	Defizitübernahme Kath. Kindergarten Laufen (früher: 4600.6720)	52.000	7,31	52.000	43.022,88
7200.6720	Deponiegebühren an Landkreis	255.000	35,87	255.000	262.631,70
		343.500	48,31	343.500	316.096,95
679	Innere Verrechnungen				
0600.6793	Innere Verrechnung (Bauhof, Wasserwerk, Kanal, Anlagen usw.)	28.000	3,94	15.000	28.481,29
1300.6793	Innere Verrechnung (Bauhof, Wasserwerk, Kanal, Anlagen usw.)	2.000	0,28	0	2.119,95
2110.6790	Innere Verrechnungen (Verwaltung)	0	0,00	0	4.886,33
2110.6793	Innere Verrechnung (Bauhof, Wasserwerk, Kanal, Anlagen usw.)	5.000	0,70	0	4.746,71
2112.6790	Innere Verrechnungen (Verwaltung)	4.500	0,63	4.500	4.886,33
2112.6793	Innere Verrechnung (Bauhof, Wasserwerk, Kanal, Anlagen usw.)	2.000	0,28	5.680	0,00
2152.6790	Innere Verrechnungen (Verwaltung)	4.500	0,63	5.000	4.886,33
2152.6793	Innere Verrechnung (Bauhof, Wasserwerk, Kanal, Anlagen usw.)	25.000	3,52	22.400	31.065,82
3210.6793	Innere Verrechnung (Bauhof, Wasserwerk, Kanal, Anlagen usw.)	1.500	0,21	0	1.633,52
3400.6791	innere Verrechnungen (Salzachhalle für Heimatpflege und Festspiele)	35.000	4,92	40.000	55.032,00
3400.6793	Innere Verrechnung (Bauhof, Wasserwerk, Kanal, Anlagen usw.)	25.000	3,52	13.860	23.330,59
4600.6791	Innere Verrechnungen (Salzachhalle)	3.000	0,42	2.800	4.109,00
4600.6793	Innere Verrechnung (Bauhof, Wasserwerk, Kanal, Anlagen usw.)	3.000	0,42	6.160	3.124,68
4640.6790	Innere Verrechnungen (Verwaltung)	0	0,00	0	6.582,00
4640.6793	Innere Verrechnung (Bauhof, Wasserwerk, Kanal, Anlagen usw.)	0	0,00	0	1.950,76
4641.6790	Innere Verrechnungen (Verwaltung)	0	0,00	0	4.926,00
4641.6793	Innere Verrechnung (Bauhof, Wasserwerk, Kanal, Anlagen usw.)	0	0,00	0	1.064,95
4642.6793	Innere Verrechnung (Bauhof, Wasserwerk, Kanal, Anlagen usw.)	0	0,00	9.510	990,27
4644.6793	Innere Verrechnung (Bauhof, Wasserwerk, Kanal, Anlagen usw.)	0	0,00	0	8.336,38
4646.6790	Innere Verrechnungen (Verwaltung)	10.000	1,41	13.500	0,00
4646.6793	Innere Verrechnung (Bauhof, Wasserwerk, Kanal, Anlagen usw.)	10.000	1,41	12.080	0,00

Gruppierungsübersicht

Grupp.-Nr.	Bezeichnung der Hauptgruppen, Gruppen und Untergruppen	Ansatz	je	Ansatz	Rechnungs.-Erg.
		2018	Einwohner in	2017	2016
		EUR	EUR	EUR	EUR
Ausgaben					
5600.6793	Innere Verrechnung (Bauhof, Wasserwerk, Kanal, Anlagen usw.)	5.000	0,70	5.180	10.044,75
5700.6793	Innere Verrechnung (Bauhof, Wasserwerk, Kanal, Anlagen usw.)	2.000	0,28	0	1.849,82
5800.6793	Innere Verrechnung (Bauhof, Wasserwerk, Kanal, Anlagen usw.)	100.000	14,07	0	95.016,17
5900.6793	Innere Verrechnung (Bauhof, Wasserwerk, Kanal, Anlagen usw.)	1.000	0,14	1.660	445,04
6300.6790	Innere Verrechnungen (Anteil Strassenentwässerung - Verw.-Kosten Bauhof)	186.000	26,16	185.600	187.031,00
6300.6793	Innere Verrechnung (Bauhof, Wasserwerk, Kanal, Anlagen usw.)	45.000	6,33	0	43.859,20
6700.6793	Innere Verrechnung (Bauhof, Wasserwerk, Kanal, Anlagen usw.)	1.500	0,21	2.210	585,71
6750.6793	Innere Verrechnung (Bauhof, Wasserwerk, Kanal, Anlagen usw.)	45.000	6,33	30.000	43.609,49
6800.6790	Innere Verrechnungen (Verwaltung)	1.500	0,21	1.500	1.770,00
6800.6793	Innere Verrechnung (Bauhof, Wasserwerk, Kanal, Anlagen usw.)	2.000	0,28	1.890	3.227,45
6900.6793	Innere Verrechnung (Bauhof, Wasserwerk, Kanal, Anlagen usw.)	3.000	0,42	6.450	3.893,88
7000.6790	Innere Verrechnungen (Verwaltung)	70.000	9,85	66.000	70.608,00
7000.6792	Innere Verrechnungen (Miete)	32.500	4,57	32.500	32.590,00
7000.6793	Innere Verrechnung (Bauhof, Wasserwerk, Kanal, Anlagen usw.)	10.000	1,41	0	9.290,14
7200.6790	Innere Verrechnungen (Verwaltung)	16.000	2,25	16.000	14.881,00
7200.6793	Innere Verrechnung (Bauhof, Wasserwerk, Kanal, Anlagen usw.)	12.000	1,69	8.000	12.675,32
7300.6791	innere Verrechnungen (Salzachhalle)	6.000	0,84	3.500	5.877,00
7300.6793	Innere Verrechnung (Bauhof, Wasserwerk, Kanal, Anlagen usw.)	40.000	5,63	12.000	38.696,70
7400.6790	Innere Verrechnungen (Verwaltung)	5.000	0,70	3.800	4.633,00
7400.6793	Innere Verrechnung (Bauhof, Wasserwerk, Kanal, Anlagen usw.)	5.000	0,70	2.000	6.883,81
7500.6790	Innere Verrechnungen (Verwaltung)	37.000	5,20	36.500	37.537,00
7500.6793	Innere Verrechnung (Bauhof, Wasserwerk, Kanal, Anlagen usw.)	3.000	0,42	5.380	8.258,03
7620.6793	Innere Verrechnung (Bauhof, Wasserwerk, Kanal, Anlagen usw.)	1.000	0,14	0	0,00
7640.6791	innere Verrechnungen (Salzachhalle)	6.000	0,84	3.000	8.787,00
7640.6793	Innere Verrechnung (Bauhof, Wasserwerk, Kanal, Anlagen usw.)	2.000	0,28	2.360	4.359,68
7641.6790	Innere Verrechnungen (Verwaltung)	24.000	3,38	20.000	20.598,00
7641.6792	Innere Verrechnungen (Miete)	3.000	0,42	3.000	5.218,56
7641.6793	Innere Verrechnung (Bauhof, Wasserwerk, Kanal, Anlagen usw.)	2.000	0,28	1.970	4.588,88
7900.6791	innere Verrechnungen (Salzachhalle)	18.000	2,53	15.000	18.492,00
7900.6793	Innere Verrechnung (Bauhof, Wasserwerk, Kanal, Anlagen usw.)	8.000	1,13	15.180	6.978,95

Gruppierungsübersicht

Grupp.-Nr.	Bezeichnung der Hauptgruppen, Gruppen und Untergruppen	Ansatz	je	Ansatz	Rechnungs.-Erg.
		2018	Einwohner in	2017	2016
		EUR	EUR	EUR	EUR
Ausgaben					
7920.6793	Innere Verrechnung (Bauhof, Wasserwerk, Kanal, Anlagen usw.)	2.000	0,28	2.860	922,55
8150.6790	Innere Verrechnungen (Verwaltung)	60.000	8,44	56.000	59.740,00
8150.6793	Innere Verrechnung (Bauhof, Wasserwerk, Kanal, Anlagen usw.)	20.000	2,81	0	19.965,69
8200.6792	Innere Verrechnungen (Miete)	250	0,04	250	245,00
8800.6793	Innere Verrechnung (Bauhof, Wasserwerk, Kanal, Anlagen usw.)	8.000	1,13	9.590	1.696,06
		941.250	132,38	699.870	977.007,79
67	ZWISCHENSUMME	1.289.250	181,32	1.047.870	1.296.729,06
68	Kalkulatorische Kosten				
680	Abschreibungen auf Anschaffungs- und Herstellungskosten				
5700.6800	Kalkulatorische Kosten, Abschreibungen	7.200	1,01	5.000	1.749,32
7000.6800	Abschreibungen	162.000	22,79	151.500	143.068,00
7400.6800	Abschreibungen	13.500	1,90	11.000	10.649,00
7500.6800	Abschreibungen	18.000	2,53	11.300	9.138,55
7641.6800	Abschreibungen	51.000	7,17	56.000	46.688,05
8150.6800	Abschreibung	194.000	27,29	205.000	215.792,00
		445.700	62,69	439.800	427.084,92
685	Verzinsung des Anlagekapitals				
5700.6850	Verzinsung des Anlagekapitals	8.800	1,24	6.000	1.686,49
7000.6850	Verzinsung des Anlagekapitals	168.000	23,63	161.700	148.806,00
7400.6850	Verzinsung des Anlagekapitals	2.800	0,39	2.600	2.673,09
7500.6850	Verzinsung des Anlagekapitals	15.500	2,18	13.000	10.133,36
7641.6850	Verzinsung des Anlagekapitals	31.000	4,36	29.000	27.270,76
8150.6850	Verzinsung des Anlagekapitals	171.000	24,05	169.500	163.092,00
		397.100	55,85	381.800	353.661,70
68	ZWISCHENSUMME	842.800	118,54	821.600	780.746,62
5-6	Z W I S C H E N S U M M E	5.767.950	810,92	5.318.370	5.108.662,92
	SÄCHLICHER VERWALTUNGS- U. BETRIEBSAUFWAND				
7	Zuweisungen und Zuschüsse (nicht für Investitionen)				
70	Zuschüsse für lfd. Zwecke an soziale oder ähnliche Einrichtungen				
1100.7000	Zuschuß an den Tierschutzverein u. ä.	3.500	0,49	3.500	3.502,00
1600.7000	Zuschuß für laufende Zwecke an Verbände und Vereine	1.000	0,14	5.000	4.895,00
3320.7000	Mietzuschuß f. Stadtkapelle, Musik- freunde, laufende Zwecke	20.000	2,81	20.000	19.447,68
3500.7000	Zuschuß an die VHS (Barzuschuss und Mietkostenfiktiv)	55.000	7,74	40.000	40.089,95
3550.7000	Zuschüsse für laufende Zwecke	1.000	0,14	1.000	627,00
4600.7000	Zuschüsse für Jugendgruppen	200	0,03	500	0,00
4640.7000	Personalkostenzuschuß nach Art. 24 BayKi an auswärtige Kindergärten	0	0,00	0	34.595,53
4642.7000	Personalkostenzuschüsse nach Art. 24 BayKi	159.000	22,37	127.000	134.622,48
4643.7000	Personalkostenzuschuss nach Art. 24 BayK iBiG	386.000	54,30	359.000	420.450,01
4645.7000	Personalkostenzuschüsse BayKi	49.000	6,89	44.800	48.522,91

Gruppierungsübersicht

Grupp.-Nr.	Bezeichnung der Hauptgruppen, Gruppen und Untergruppen	Ansatz	je	Ansatz	Rechnungs.-Erg.
		2018	Einwohner in	2017	2016
		EUR	EUR	EUR	EUR
Ausgaben					
4647.7000	Personalkostenzuschüsse nach Art. 24 BayKiBiG	29.000	4,08	40.700	0,00
4700.7000	Zuschüsse an Soziale Dienste - Mieten VdK, Altencf. (BRK --> 1600.7000)	500	0,07	500	0,00
4700.7080	Beitrag Generationenbund für den mittleren u. nördl. Landkreis	1.500	0,21	0	0,00
4900.7080	Beitrag Generationenbund für den mittleren und nördlichen Landkreis	0	0,00	3.700	3.527,00
5400.7000	Zuschüsse für lfd. Zwecke	500	0,07	500	0,00
5500.7000	Zuschüsse f. lfd. Zwecke an Sportverbände, Vereine usw.	15.000	2,11	15.000	16.852,48
7800.7000	Zuschuß für landwirtschaftliche Ausstellungen	100	0,01	300	0,00
7900.7000	Zuschüsse Laufen Aktiv	2.000	0,28	2.000	1.832,50
		723.300	101,74	663.500	728.964,54
71	Zuweisungen und sonstige Zuschüsse für laufende Zwecke				
711	an Land				
3650.7110	Beitrag an den Entschädigungsfonds nach dem Denkmalschutzgesetz	5.600	0,79	4.800	4.738,00
		5.600	0,79	4.800	4.738,00
713	an Zweckverbände und dgl.				
2152.7130	Schulverbandsumlage (Schulverbund mit Saaldorf-Surheim u. Teisendorf)	35.000	4,92	45.000	47.654,17
7900.7130	Umlage von Zweckverbänden (z. B. Gewerbeflächenmanagement)	5.000	0,70	5.000	580,32
		40.000	5,62	50.000	48.234,49
717	an private Unternehmen				
3400.7170	Zuschüsse für laufende Zwecke an übrige Bereiche (Privatunternehmen)	200	0,03	200	0,00
		200	0,03	200	0,00
718	an übrige Bereiche				
1300.7180	Zuschüsse für Führerscheine	1.500	0,21	1.500	93,00
1300.7181	Zuweisungen und Zuschüsse an Privatpersonen	500	0,07	500	440,00
3400.7180	Zuschüsse an Vereine: Mietzuschuß Alpenverein, Hist. Verein, Veteranen usw	25.000	3,52	25.000	19.903,56
3400.7181	Zuschüsse an Private zur Ortsverschönerung (fr. 3600.7180)	200	0,03	1.000	0,00
3650.7180	Zuschüsse an Private für den Unterhalt historischen Gebäuden (früher:3600.7172)	5.000	0,70	5.000	0,00
4600.7180	Zuschüsse an Jugendliche (JugendCard)	150	0,02	150	120,00
4640.7180	Zuweisungen u. Zuschüsse für lfd. Zwecke übrige Bereiche	0	0,00	0	5.049,00
4642.7180	Zuschuß Vorschulkinder vom Freistaat Bayern und Bundesmittel	22.100	3,11	13.200	16.800,00
4643.7180	Zuweisungen und Zuschüsse für übrige Bereiche	30.000	4,22	21.600	28.169,00
4644.7180	Zuweisungen und Zuschüsse für übrige Bereiche (Frühförderung)	0	0,00	0	1.667,50
4645.7180	Zuweisungen und Zuschüsse für lfd. Zwecke (Vorschulkinder + Bundesmittel)	4.800	0,68	3.600	6.285,00
4646.7180	Zuweisungen und Zuschüsse für lfd. Zwecke (Frühförderung)	10.000	1,41	2.500	0,00

Gruppierungsübersicht

Grupp.-Nr.	Bezeichnung der Hauptgruppen, Gruppen und Untergruppen	Ansatz	je	Ansatz	Rechnungs.-Erg.
		2018	Einwohner in	2017	2016
		EUR	EUR	EUR	EUR
Ausgaben					
4647.7180	Zuweisungen und Zuschüsse für lfd. Zwecke (Vorschulkinder)	1.200	0,17	1.200	0,00
6200.7180	Zuschüsse - Regenerative Energien: Solar Regenwassernutzung (früher 62.7000)	500	0,07	750	500,00
7200.7180	Zuschuß zur Beschaffung von Kompostern (früher: 7200.7000)	100	0,01	100	19,25
7800.7180	Zuweisung, Zuschüsse an Privatpersonen, Vereine (Obst- und Gartenbauverein)	5.000	0,70	2.000	6.513,90
		106.050	14,92	78.100	85.560,21
71	ZWISCHENSUMME	151.850	21,36	133.100	138.532,70
78	Sonstige soziale Leistungen				
788	Weitere soziale Leistungen				
4900.7880	Sonstige soziale Leistungen - Familienförderung-Patengeschenke (früher 49.787)	4.000	0,56	4.000	3.582,00
4900.7881	sonstige soziale Leistungen: Seniorenarbeit	1.800	0,25	0	0,00
4901.7880	weitere soziale Leistungen	4.000	0,56	4.000	2.738,14
		9.800	1,37	8.000	6.320,14
78	ZWISCHENSUMME	9.800	1,37	8.000	6.320,14
7	Z W I S C H E N S U M M E	884.950	124,47	804.600	873.817,38
	ZUWEISUNGEN UND ZUSCHÜSSE DES VWHH				
8	Sonstige Finanzausgaben				
80	Zinsausgaben				
806	an sonstige öffentliche Sonderrechnungen				
9100.8060	Zinsausgaben an sonstige öffentl. Sonder.	10.000	1,41	0	66.929,72
		10.000	1,41	0	66.929,72
807	an Kreditinstitute (einschl. Sparkassen)				
9100.8070	Zinsausgaben an priv. Unternehmen (Raiffeisen, VoBa, Sparkasse, usw.)	80.000	11,25	80.000	6.763,93
		80.000	11,25	80.000	6.763,93
80	ZWISCHENSUMME	90.000	12,66	80.000	73.693,65
81	Steuerbeteiligungen				
810	Gewerbesteuerumlage				
9000.8100	Gewerbesteuerumlage nach dem Gemeindefinanzreformgesetz	410.000	57,67	450.000	406.294,00
		410.000	57,67	450.000	406.294,00
83	Allgemeine Umlagen				
832	an Gemeinden/Gv				
9000.8320	Kreisumlage 48 % (2017: 49,5 %, 2016: 51 %)	2.901.000	408,07	3.243.000	2.703.976,65
		2.901.000	408,07	3.243.000	2.703.976,65
83	ZWISCHENSUMME	2.901.000	408,07	3.243.000	2.703.976,65
84	Weitere Finanzausgaben				
0300.8400	Zinsen für Gewerbesteuerrückzahlungen	3.000	0,42	3.000	10.113,50
		3.000	0,42	3.000	10.113,50
86	Zuführung zum Vermögenshaushalt				
860	Zuführung zum Vermögenshaushalt (ohne Sonderrücklagen)				
4901.8601	Zuführung zum Vermögenshaushalt (Sonderrücklage Sozialfond)	1.000	0,14	1.000	6.612,36

Gruppierungsübersicht

Grupp.-Nr.	Bezeichnung der Hauptgruppen, Gruppen und Untergruppen	Ansatz	je	Ansatz	Rechnungs.-Erg.
		2018	Einwohner in	2017	2016
		EUR	EUR	EUR	EUR
Ausgaben					
9100.8600	Zuführung zum Vermögenshaushalt	1.337.000	188,07	500.000	2.222.210,77
		1.338.000	188,21	501.000	2.228.823,13
863	Zuführungen zum Vermögenshaushalt (Sonderrücklagen zum Ausgleich von Gebührenschwankungen)				
7000.8630	Zuführung an den Vermögenshaushalt	95.000	13,36	0	0,00
7200.8630	Zuführung an den Vermögenshaushalt	50.000	7,03	0	0,00
8150.8630	Zuführung an den Vermögenshaushalt	50.000	7,03	0	0,00
		195.000	27,42	0	0,00
86	ZWISCHENSUMME	1.533.000	215,63	501.000	2.228.823,13
8	ZWISCHENSUMME SONSTIGE FINANZAUSGABEN	4.937.000	694,45	4.277.000	5.422.900,93
4-8999	GESAMTAUSGABEN DES VERWALTUNGSHAUSHALTES	15.182.000	2.135,10	13.895.000	14.780.998,95
9	AUSGABEN DES VERMÖGENSHAUSHALTES -----				
91	Zuführungen an Rücklagen				
910	Zuführungen an Rücklagen (ohne Sonderrücklagen)				
9100.9100	Zuführung an allg. Rücklagen	0	0,00	0	516.036,67
		0	0,00	0	516.036,67
911-919	Zuführungen an Sonderrücklagen (Sonderrücklagen zum Ausgleich von Gebühren- schwankungen, für Abschreibungen aus zuwendungs- finanziertem Vermögen, für die Rekultivierung und Nachsorge von Abfallentsorgungsanlagen oder für Versorgungsrücklagen, für Abschreibungen auf Wiederbeschaffungszeitwerte, für im Haushaltsjahr nicht verausgabte wiederkehrende Beiträge)				
4901.9110	Zuführung zur Sonderrücklage "Sozialfond"	1.000	0,14	1.000	6.612,36
7000.9130	Zuführung an Sonderrücklage	95.000	13,36	0	0,00
7200.9130	Zuführung an Sonderrücklage	50.000	7,03	0	0,00
8150.9130	Zuführung an Sonderrücklage	50.000	7,03	0	0,00
		196.000	27,56	1.000	6.612,36
91	ZWISCHENSUMME	196.000	27,56	1.000	522.649,03
93	Ausgaben für den Erwerb von Sachen des Anlagevermögens (ohne Baumaßnahmen)				
932	Erwerb von Grundstücken, grundstücksgleichen Rechten, baulichen Anlagen				
1301.9320	Grunderwerb für Feuerwehrhaus Leobendorf	150.000	21,10	150.000	0,00
6101.9320	Grunderwerb	2.000	0,28	2.000	0,00
6200.9320	Erwerb von Baugrundstücken	500.000	70,33	800.000	77.115,84
6309.9320	Grunderwerb	0	0,00	0	45,99
6310.9320	Erw. v. Straßengrundeinschl. Nebenkosten	1.000	0,14	1.000	1.124,61
6312.9320	Europasteg - Leasingbeiträge	70.000	9,85	70.500	70.208,64
6320.9320	Grunderwerb	0	0,00	0	5.200,60

Gruppierungsübersicht

Grupp.-Nr.	Bezeichnung der Hauptgruppen, Gruppen und Untergruppen	Ansatz	je	Ansatz	Rechnungs.-Erg.
		2018	Einwohner in	2017	2016
		EUR	EUR	EUR	EUR
Ausgaben					
7911.9320	Gründerwerb Gewerbegrundstücke	20.000	2,81	50.000	0,00
8800.9320	Erwerb von Grundstücken	10.000	1,41	400.000	333.628,95
		753.000	105,92	1.473.500	487.324,63
935	Erwerb von beweglichen Sachen des Anlagevermögens				
0600.9350	Erwerb von bewegl. Sachen des Anlagevermögens	16.000	2,25	5.000	51.061,41
0600.9352	Erwerb von bewegl. Anlagevermögen EDV (Hardware/Software)	50.000	7,03	26.000	0,00
1300.9350	Erwerb von beweglichen Sachen des Anlagevermögens (Laufen)	46.000	6,47	216.000	43.582,42
1300.9351	Erwerb von beweglichen Sachen des Anlagevermögens (Leobendorf)	3.000	0,42	2.500	2.520,42
1300.9352	Anschaffung Digitalfunk	2.000	0,28	25.000	23.926,88
1301.9350	Neuanschaffung von bewegl. Sachen des Anlagevermögens	35.000	4,92	0	0,00
1400.9350	Neuanschaffung von bewegl. Sachen des Anlagevermögens	32.000	4,50	7.000	0,00
2110.9350	Neuanschaffung von bewegl. Sachen des Anlagevermögens	4.000	0,56	4.000	0,00
2110.9351	Neuanschaffung von bewegl. Sachen (Schulleitung)	1.000	0,14	1.000	0,00
2110.9352	Erwerb von bewegl. Anlagevermögen EDV (Hardware/Software)	1.000	0,14	1.000	0,00
2112.9350	Neuanschaffung von bewegl. Sachen des Anlagevermögens	10.000	1,41	20.000	4.089,29
2112.9351	Neuanschaffung von bewegl. Anlagen (Schulleitung)	7.500	1,06	6.000	6.193,83
2112.9352	Erwerb von bewegl. Anlagevermögen EDV (Hardware/Software)	8.000	1,13	7.000	0,00
2152.9350	Neuanschaffung von bewegl. Sachen des Anlagevermögens	10.000	1,41	12.500	7.015,74
2152.9351	Neuanschaffung von bewegl. Sachen (Schulleitung)	9.000	1,27	6.000	12.387,66
2152.9352	Erwerb von bewegl. Anlagevermögen EDV (Hardware/Software)	8.000	1,13	7.000	0,00
3210.9350	Neuanschaffung von bewegl. Sachen des Anlagevermögens	5.000	0,70	15.000	10.156,71
3330.9350	Neuanschaffung von bewegl. Sachen des Anlagevermögens	5.000	0,70	5.000	560,00
3400.9350	Neuanschaffung von bewegl. Sachen des Anlagevermögens	0	0,00	0	8.363,96
4640.9350	Erwerb von bewegl. Sachen - Einrichtung	0	0,00	0	3.732,76
4641.9350	Neuanschaffung von bewegl. Sachen des Anlagevermögens	0	0,00	0	3.146,29
4644.9350	Neuanschaffung von bewegl. Sachen des Anlagevermögens	0	0,00	0	3.146,29
4646.9350	Neuanschaffung von bewegl. Sachen des Anlagevermögens	5.000	0,70	5.000	0,00
4646.9352	Erwerb von bewegl. Anlagevermögen EDV (Hardware/Software)	2.000	0,28	3.000	0,00
5600.9350	Geräteausstattung Sportplatz	1.000	0,14	1.000	0,00
5800.9350	Neuanschaffung von bewegl. Sachen des Anlagevermögens	5.000	0,70	5.000	6.931,76

Gruppierungsübersicht

Grupp.-Nr.	Bezeichnung der Hauptgruppen, Gruppen und Untergruppen	Ansatz	je	Ansatz	Rechnungs.-Erg.
		2018	Einwohner in	2017	2016
		EUR	EUR	EUR	EUR
Ausgaben					
5800.9353	Geräte, Ausstattungsgegenstände f. Interkulturellen Garten	0	0,00	1.000	4.613,68
6100.9350	Neuanschaffung von bewegl. Sachen des Anlagevermögens	6.000	0,84	0	0,00
6101.9350	Neuanschaffung von bewegl. Sachen des Anlagevermögens	5.000	0,70	5.000	0,00
6300.9350	Neuanschaffung von beweglichen Sachen des Anlagevermögens	38.500	5,42	25.000	19.406,04
6300.9352	Erwerb von bewegl. Anlagevermögen EDV (Hardware/Software)	10.000	1,41	1.000	0,00
6750.9350	Neuanschaffung von bewegl. Sachen des Anlagevermögens	1.000	0,14	1.000	3.404,47
7000.9350	Neuanschaffung von bewegl. Sachen des Anlagevermögens	27.000	3,80	19.000	44.993,32
7000.9352	Erwerb von bewegl. Anlagevermögen EDV (Hardware/Software)	1.000	0,14	1.000	0,00
7200.9350	Neuanschaffung von bewegl. Sachen des Anlagevermögens	3.500	0,49	3.500	3.181,89
7400.9350	Neuanschaffung von bewegl. Sachen des Anlagevermögens	4.000	0,56	2.000	0,00
7500.9350	Erwerb des bewegl. Anlagevermögens	5.000	0,70	75.000	3.886,14
7600.9350	Neuanschaffung von bewegl. Sachen des Anlagevermögens	5.000	0,70	5.000	0,00
7640.9350	Neuanschaffung von bewegl. Sachen des Anlagevermögens	1.000	0,14	1.000	921,06
7641.9350	Erwerb von bewegl. Sachen des Anlagevermögens	6.500	0,91	100.000	1.266,40
7641.9352	Erwerb von bewegl. Anlagevermögen EDV (Hardware/Software)	1.000	0,14	1.500	0,00
7900.9350	Neuanschaffung von bewegl. Sachen des Anlagevermögens (z.B. Weihnachtsbeleucht)	3.000	0,42	2.000	4.225,99
8150.9350	Neuanschaffung von bewegl. Sachen des Anlagevermögens	30.000	4,22	15.000	19.104,86
8150.9352	Erwerb von bewegl. Anlagevermögen EDV (Hardware/Software)	1.000	0,14	1.000	0,00
8200.9350	Neuanschaffung von bewegl. Sachen des Anlagevermögens - Stadtbus	500	0,07	500	0,00
8800.9350	Neuanschaffung von bewegl. Sachen des Anlagevermögens	1.000	0,14	1.000	2.481,15
		415.500	58,42	640.500	294.300,42
93	ZWISCHENSUMME	1.168.500	164,34	2.114.000	781.625,05
94,95,96	Baumaßnahmen				
0600.9400	Baukosten Rathaus	60.000	8,44	25.000	88.579,55
0600.9420	Baunebenkosten	5.000	0,70	5.000	583,10
1300.9400	Baukosten Abriss Altes Feuerwehrhaus Abtsdorfer Straße 30	180.000	25,32	0	0,00
1300.9420	Baunebenkosten Abriss Altes Feuerwehrhaus Abtsdorfer Straße 30	20.000	2,81	0	0,00
1301.9400	Baukosten Feuerwehrhaus Laufen	200.000	28,13	1.700.000	1.112.127,01
1301.9401	Baukosten Feuerwehrhaus Leobendorf	1.000	0,14	1.000	0,00

Gruppierungsübersicht

Grupp.-Nr.	Bezeichnung der Hauptgruppen, Gruppen und Untergruppen	Ansatz	je	Ansatz	Rechnungs.-Erg.
		2018	Einwohner in	2017	2016
		EUR	EUR	EUR	EUR
Ausgaben					
1301.9420	Baunebenkosten Feuerwehrhaus Laufen	200.000	28,13	200.000	290.214,85
1301.9421	Baunebenkosten Feuerwehrhaus Leobendorf	10.000	1,41	5.000	2.998,21
1400.9400	Baukosten	500	0,07	500	0,00
1400.9401	Baukosten Beseitigung Hochwasserschäden 2013 an komm. Infrastruktur	0	0,00	390.000	0,00
1400.9421	Baunebenkosten Beseitigung Hochwasser- schäden komm. Infrastruktur	0	0,00	41.000	3.236,03
2110.9400	Baukosten	13.000	1,83	10.000	0,00
2110.9420	Baunebenkosten	1.000	0,14	0	0,00
2112.9400	Baukosten	5.000	0,70	36.000	7.940,27
2152.9400	Baukosten	5.000	0,70	31.000	15.113,84
3210.9400	Baukosten Archiv (Rathausplatz 2)	4.000	0,56	10.000	8.335,41
3330.9400	Baukosten	5.000	0,70	5.000	0,00
3650.9400	Baukosten Sanierung Arkadengräber m. Kapelle u. Mauer Alter Friedhof	50.000	7,03	0	7.210,40
3650.9420	Baunebenkosten Arkadengräber m. Kapelle u. Mauer Alter Friedhof	500	0,07	500	1.184,05
4600.9400	Hochbaumaßnahmen, Erweiterungs, Neu-,u. Ausbauten	0	0,00	500	45.271,23
4600.9420	Baunebenkosten	0	0,00	500	0,00
4640.9400	Baumaßnahme incl. Baunebenkosten	0	0,00	0	7.608,23
4641.9400	Baukosten	0	0,00	0	6.545,12
4642.9400	Baukosten	5.000	0,70	5.000	0,00
4646.9400	Baukosten	2.000	0,28	2.000	0,00
5600.9400	Baumaßnahmen	17.000	2,39	7.000	-3.709,77
5600.9420	Baunebenkosten	500	0,07	500	0,00
5800.9420	Baunebenkosten	500	0,07	500	0,00
5800.9423	Auen-Park an der Salzach: Baunebenkosten	1.000	0,14	1.000	0,00
5800.9500	Tiefbaumaßnahmen	2.000	0,28	2.000	0,00
5800.9503	Baukosten interkultureller Garten	0	0,00	5.000	0,00
5900.9400	Baukosten Umbau Campingplatz	25.000	3,52	150.000	71.346,12
5900.9420	Baunebenkosten Umbau Campingplatz	3.000	0,42	10.000	7.549,39
5900.9600	Besucherlenkungszentrum Haarmoos (früher: 7900.9600)	500	0,07	500	0,00
6101.9400	Baumaßnahmen	150.000	21,10	5.000	20,00
6101.9403	Baukosten Beschilderung und Beleuchtung im öffentl. Raum	90.000	12,66	90.000	0,00
6101.9420	Baunebenkosten	5.000	0,70	10.000	20,00
6101.9421	Baunebenkosten: Neugestaltung Salzachau	5.000	0,70	0	0,00
6101.9424	Baunebenkosten Neugestaltung Marienplatz - Schloß-Str.	5.000	0,70	10.000	0,00
6101.9580	Aufwendungen für Ausgleichsflächen	5.000	0,70	1.000	0,00
6200.9420	Nebenkosten (z. Bebauungspläne)	40.000	5,63	40.000	0,00
6200.9425	Baunebenkosten Baugebiet "Dammhausacker III"	30.000	4,22	30.000	4.760,00
6300.9400	Baukosten	10.000	1,41	0	0,00
6300.9421	Baunebenkosten Bahnhofstraße	5.000	0,70	20.000	22.907,05
6300.9422	Baunebenkosten "Emil-Paur-Str./Gentnerstr./Seethalerstr."	10.000	1,41	50.000	23.047,31
6300.9501	Bahnhofstraße Baukosten	59.000	8,30	80.000	340.126,63

Gruppierungsübersicht

Grupp.-Nr.	Bezeichnung der Hauptgruppen, Gruppen und Untergruppen	Ansatz	je	Ansatz	Rechnungs.-Erg.
		2018	Einwohner in	2017	2016
		EUR	EUR	EUR	EUR
Ausgaben					
6300.9502	Baukosten: Genterstr., Seethalerstr., Emil-Paur-Straße	25.000	3,52	400.000	0,00
6307.9420	Baunebenkosten	0	0,00	0	678,31
6307.9500	Baukosten	0	0,00	0	60,00
6309.9420	Baunebenkosten	0	0,00	500	8.971,69
6309.9500	Baukosten	0	0,00	1.000	81.466,77
6310.9420	Baunebenkosten	20.000	2,81	15.000	8.977,77
6310.9422	Baunebenkosten Gemeindeverbindungsstraße Esing	0	0,00	500	0,00
6310.9423	Baunebenkosten Straßensanierung Bergstraße	500	0,07	0	64,05
6310.9424	Baunebenkosten: Seebadstraße	500	0,07	500	1.369,70
6310.9425	Baunebenkosten "Niedervillern II"	50.000	7,03	30.000	0,00
6310.9426	Baunebenkosten Gemeindeverbinungsstr. Kulbing - Haiden	1.000	0,14	1.000	7.158,34
6310.9427	Baunebenkosten Gemeindeverbindungsstraße Niederheining-Triebenbach	1.000	0,14	20.000	4.408,72
6310.9500	Baukosten	90.000	12,66	30.000	80.762,58
6310.9504	Baukosten: Seebadstraße	0	0,00	500	24.207,78
6310.9505	Baukosten "Niedervillern II"	300.000	42,20	20.000	0,00
6310.9506	Baukosten Gemeindeverbindungsstraße Kulbing - Haiden	500	0,07	1.000	183.428,00
6310.9507	Baukosten Gemeindeverbindungsstraße Niederheining-Triebenbach	1.000	0,14	200.000	0,00
6318.9420	Baunebenkosten	500	0,07	500	0,00
6318.9500	Tiefbaumaßnahmen	500	0,07	500	0,00
6320.9420	Baunebenkosten	0	0,00	500	0,00
6320.9500	Tiefbaumaßnahmen	0	0,00	500	0,00
6325.9420	Baunebenkosten	0	0,00	1.500	0,00
6326.9420	Baunebenkosten	10.000	1,41	10.000	109,50
6326.9500	Tiefbaumaßnahmen	40.000	5,63	40.000	0,00
6700.9600	Erweiterung und Umbau der Straßenbeleuchtung	35.000	4,92	35.000	2.352,94
6750.9400	Baukosten	0	0,00	0	24.424,50
6800.9400	Sanierung Tiefgarage Briouder Platz	110.000	15,47	80.000	1.383,10
6800.9420	Baunebenkosten	25.000	3,52	5.000	2.569,89
7000.9400	Baukosten	5.000	0,70	120.000	0,00
7000.9402	Baukosten: öffentliches WC Bahnhof Laufen (barrierefrei)	15.000	2,11	15.000	0,00
7000.9420	Baunebenkosten	20.000	2,81	20.000	67,83
7000.9422	Baunebenkosten: von-Brandl-Straße - Lebenerstraße - Sudetenstraße	0	0,00	1.000	0,00
7000.9423	Baunebenkosten: Nußbaumweg	1.500	0,21	0	0,00
7000.9424	Baunebenkosten Bahnhofstraße	5.000	0,70	22.000	47.577,81
7000.9425	Baunebenkosten: B20 (Poststraße bis Einmündung Bahnhofstraße)	0	0,00	0	15.195,04
7000.9426	Baunebenkosten Regenwasser Ableitung Malerfeld	1.000	0,14	0	1.613,99
7000.9427	Baunebenkosten Baugebiet "Dammhausacker III"	10.000	1,41	10.000	0,00
7000.9428	Baunebenkosten Kanalisation "Niedervillern II"	10.000	1,41	10.000	0,00
7000.9429	Baunebenkosten "Emil-Paur-Str./Gentnerstr./Seethalerstr."	50.000	7,03	50.000	21.358,36
7000.9500	Umstellung von Misch- auf Trenntwässerung	25.000	3,52	25.000	1.430,00

Gruppierungsübersicht

Grupp.-Nr.	Bezeichnung der Hauptgruppen, Gruppen und Untergruppen	Ansatz	je	Ansatz	Rechnungs.-Erg.
		2018	Einwohner in	2017	2016
		EUR	EUR	EUR	EUR
Ausgaben					
7000.9501	Baukosten	30.000	4,22	1.000	0,00
7000.9504	Baukosten Bahnhofstraße	36.000	5,06	50.000	409.857,82
7000.9505	Baukosten Trennsystem: B20 (Poststraße bis Einmündung Bahnhofstraße)	0	0,00	0	32.880,90
7000.9507	Baukosten Baugebiet "Dammhausacker III"	80.000	11,25	40.000	0,00
7000.9508	Baukosten Kanalisation "Niedervillern II"	60.000	8,44	10.000	0,00
7000.9509	Baukosten "Emil-Paur-Str./Gentnerstr./Seethalerstr."	130.000	18,29	480.000	0,00
7000.9510	Hausanschlüsse	10.000	1,41	0	0,00
7000.9514	Baukosten Hausanschlüsse Bahnhofstr.	25.000	3,52	45.000	85.742,02
7000.9517	Baukosten Hausanschlüsse Baugebiet "Dammhausacker III"	15.000	2,11	15.000	0,00
7000.9518	Baukosten Hausanschlüsse "Niedervillern II"	10.000	1,41	0	0,00
7000.9519	Kanalhausanschlüsse Emil-Paur-Str./Gentnerstraße/Seethalerstraße	20.000	2,81	40.000	0,00
7001.9420	Baunebenkosten Kanalsanierung Altstadt	15.000	2,11	15.000	0,00
7001.9421	Baunebenkosten Oberheining/Moosham Trennsystem	60.000	8,44	0	0,00
7004.9420	Baunebenkosten	0	0,00	0	796,80
7009.9420	Baunebenkosten	0	0,00	5.000	0,00
7009.9500	Tiefbaumaßnahmen	0	0,00	30.000	5.104,84
7009.9510	Hausanschlüsse	0	0,00	5.000	7.312,63
7011.9420	Baunebenkosten	0	0,00	0	339,02
7013.9420	Baunebenkosten	0	0,00	0	2.330,77
7017.9420	Baunebenkosten	500	0,07	500	15.866,25
7017.9500	Tiefbaumaßnahmen	500	0,07	500	2.088,45
7019.9420	Baunebenkosten	0	0,00	0	26,77
7400.9500	Baukosten	5.000	0,70	3.000	0,00
7500.9400	Baukosten	120.000	16,88	110.000	4.491,81
7500.9420	Baunebenkosten	10.000	1,41	0	0,00
7600.9400	Baukosten Ladestation Elektroauto oder -fahräder	1.000	0,14	20.000	0,00
7640.9400	Baukosten	100.000	14,07	105.000	0,00
7640.9420	Baunebenkosten	1.000	0,14	1.000	0,00
7641.9400	Baukosten	1.000	0,14	1.000	0,00
7641.9420	Baunebenkosten	65.000	9,14	20.000	0,00
7900.9420	Baunebenkosten interkom. Gewerbegebiet	10.000	1,41	10.000	0,00
7911.9400	Aufbereitung Entsorgung Altlasten "Lagerhausstraße"	200.000	28,13	250.000	53.281,09
7911.9420	Baunebenkosten Gewerbegebiet "Lagerhausstraße"	50.000	7,03	1.000	0,00
7911.9423	Gewerbegebiet "Leppering II" Baunebenkosten	10.000	1,41	10.000	0,00
7911.9424	Gewerbegebiet "Niedervillern" Baunebenkosten	75.000	10,55	125.000	49.085,04
8150.9400	Baukosten (z. B. Lauterbrunn), Wasserschutzgebiet	15.000	2,11	15.000	0,00
8150.9420	Baunebenkosten	80.000	11,25	40.000	2.088,00
8150.9421	Baunebenkosten: Niederheining - Triebenbach	0	0,00	0	14.515,15
8150.9422	Baunebenkosten Lindenstraße-Nußbaumweg-Ahornweg	0	0,00	0	66,85
8150.9423	Baunebenkosten: B20 (Bahnhofstraße bis Tittmoninger Str. 53 - Rasthausstü.)	0	0,00	0	4.456,19
8150.9425	Baunebenkosten Baugebiet "Dammhausacker III"	5.000	0,70	5.000	0,00
8150.9426	Baunebenkosten "Niedervillern II"	5.000	0,70	5.000	0,00
8150.9427	Baunebenkosten "Emil-Paur-Str./Gentnerstr./Seethalerstr."	10.000	1,41	10.000	5.304,47

Gruppierungsübersicht

Grupp.-Nr.	Bezeichnung der Hauptgruppen, Gruppen und Untergruppen	Ansatz	je	Ansatz	Rechnungs.-Erg.
		2018	Einwohner in	2017	2016
		EUR	EUR	EUR	EUR
Ausgaben					
8150.9428	Baunebenkosten Wasserleitung St.-Oswald-Str.	0	0,00	1.500	5.237,17
8150.9429	Baunebenkosten Wasserleitung Au bei Stögen	0	0,00	1.500	4.675,68
8150.9500	Baukosten	260.000	36,57	75.000	2.366,39
8150.9501	Baukosten: Niederheining-Triebsbach	500	0,07	500	0,00
8150.9503	Baukosten: B20 (Einmündung Bahnhofstr. bis Tittmoninger Str. 53-Rasthausüberl)	0	0,00	0	22.335,40
8150.9505	Baukosten Baugebiet "Dammhausacker III"	10.000	1,41	10.000	0,00
8150.9506	Baukosten "Niedervillern II"	10.000	1,41	1.000	0,00
8150.9507	Baukosten "Emil-Paur-Str./Gentnerstr./Seethalerstr."	20.000	2,81	180.000	0,00
8150.9508	Baukosten Wasserleitung St.-Oswald-Str.	0	0,00	0	42.864,69
8150.9509	Baukosten Wasserleitung Au bei Stögen	0	0,00	0	71.562,49
8150.9510	Hausanschlüsse	13.000	1,83	10.000	17.492,20
8150.9511	Wasserhausanschlüsse Niederheining- Gastag-Triebsbach	0	0,00	0	58.142,04
8150.9513	Hausanschlüsse: B20 (Bahnhofstraße bis Tittmoninger Str. 53-Rasthausüberl)	0	0,00	0	320,11
8150.9515	Wasserhausanschlüsse Baugebiet "Dammhausacker III"	10.000	1,41	3.000	0,00
8150.9516	Wasserhausanschlüsse "Niedervillern II"	10.000	1,41	0	0,00
8150.9517	Wasserhausanschlüsse Emil-Paur-Straße/ Gentnerstraße/Seethalerstraße	5.000	0,70	5.000	0,00
8151.9421	Baunebenk. Wasserl. Adalbert-St.-Str., Schillerstr., Hagenauerstr., Weissenk.	20.000	2,81	0	0,00
8151.9501	Baukosten Wasserleitung Adalb.-St.-Str., Schillerstr., Hagenauerstr., Weissenk.	210.000	29,54	0	0,00
8151.9511	Hausanschlüsse Adalbert-Stifter-Str., Schillerstr., Hagenauerstr., Weissenk.	20.000	2,81	0	0,00
8161.9400	Baukosten BHKW	0	0,00	0	3.958,36
8800.9400	Hochbaumaßnahmen	10.000	1,41	10.000	12.213,27
8802.9400	Sanierung Unteres Stadttor und Schlachthaus	0	0,00	1.000	152.389,49
8802.9420	Baunebenkosten	0	0,00	0	2.142,00
		3.937.000	553,75	5.913.500	3.673.984,86
97	Tilgung von Krediten, Rückzahlung von inneren Darlehen				
976	an sonstige öffentliche Sonderrechnungen				
9100.9760	Tilgung von Krediten an sonstige öffent. Sonderr. (Landesbk. usw.)	0	0,00	0	255.000,00
		0	0,00	0	255.000,00
977	an Kreditinstitute (einschl. Sparkassen)				
9100.9770	Tilgung von Krediten von priv. Untern. (Raiffeisen, Voba, Sparkasse)	533.000	74,98	430.000	53.490,09
		533.000	74,98	430.000	53.490,09
97	ZWISCHENSUMME	533.000	74,98	430.000	308.490,09
98	Zuweisungen und Zuschüsse für Investitionen				
982	an Gemeinden/Gv				
3520.9820	Investitionskostenzuschuß Bücherei Gymnasium	25.000	3,52	0	0,00
		25.000	3,52	0	0,00
987	an private Unternehmen				
7910.9870	Investitionszuschüsse an private Unternehmen	415.000	58,38	335.000	4.107,52

Gruppierungsübersicht

Grupp.-Nr.	Bezeichnung der Hauptgruppen, Gruppen und Untergruppen	Ansatz	je	Ansatz	Rechnungs.-Erg.
		2018	Einwohner in	2017	2016
		EUR	EUR	EUR	EUR
Ausgaben					
8800.9870	Herstellungsbeiträge - eigene Gebäude	5.000	0,70	5.000	0,00
		420.000	59,08	340.000	4.107,52
988	an übrige Bereiche				
1400.9880	Zuwendungen an Wasserwacht	0	0,00	0	3.250,00
4643.9880	Investitionskostenzuschüsse	5.000	0,70	5.000	15.821,22
4645.9880	Zuschuß Neubau Waldkindergarten	35.000	4,92	25.000	0,00
5500.9880	Zuschüsse an Sportvereine, TC Laufen (früher 5500.9870)	20.000	2,81	20.000	12.214,42
6101.9880	Förd. Städtebaul. Sanierungsmaßnahmen (Privatpersonen, Vereine)	30.000	4,22	100.000	5.466,97
		90.000	12,65	150.000	36.752,61
98	ZWISCHENSUMME	535.000	75,25	490.000	40.860,13
9	GESAMTAUSGABEN DES VERMÖGENSHAUSHALTES	6.369.500	895,88	8.948.500	5.327.609,16
	GESAMTAUSGABEN DES VVHH UND VMHH	21.551.500	3.030,98	22.843.500	20.108.608,11

*** Ende der Liste "Gruppierungsübersicht" ***

Übersicht über die aus Verpflichtungsermächtigungen voraussichtlich fällig werdenden Ausgaben

Haushaltsplan 2018

- in EUR -

Übersicht über die aus Verpflichtungsermächtigungen voraussichtlich fällig werdenden Ausgaben

Verpflichtungs- ermächtigungen im Haushaltsplan des Jahres:	Voraussichtlich fällige Ausgaben - in EUR -				
	2019	2020	2021	2022	2023
1	2	3	4	5	6
2016 0	0	0	0	0	0
2017 0	0	0	0	0	0
2018 1.600.000	1.600.000	0	0	0	0
Summe 1.600.000	1.600.000	0	0	0	0
Nachrichtlich im Finanzplan vorgesehene Kreditaufnahmen	822.300	1.068.100	566.100		

*** Ende der Liste "Übersicht über die aus Verpflichtungsermächtigungen voraussichtlich fällig werdenden Ausgaben" ***

**Übersicht über den voraussichtlichen Stand der Schulden in 1.000 €
(Anlage 5 - § 2 Abs. 2 Nr. 3 KommHV)**

**Stadt Laufen
Haushaltsjahr 2018**

Art	Stand zu Beginn des Vorjahres	Stand zu Beginn des Haushaltsjahres	Zugang	Voraussichtlicher Abgang	Stand nach Ablauf des Haushaltsjahres
1. Schulden aus Krediten von/vom 1.1 Bund, LAF, ERP 1.2 Land 1.3 Gemeinden und Gemeindeverbänden 1.4 Zweckverbänden u dgl. 1.5 sonstigen öffentlichen Bereich 1.6 Kreditmarkt (Bereiche 5 bis 8, siehe Nr. 1.1 AllgZV-KommGrPl)	6.589	8.712	750	532	8.930
Summe 1 davon entfallen auf Maßnahmen, die überwiegend aus Entgelten Dritter finanziert werden (Anlage 4 zu § 5 KommHV AllgZVKommGrPl-Nr. 3.3)	2.780	3.390	300	150	3.540
2. Innere Darlehen aus Sonderrücklagen					
3. Äußere Kassenkredite			-	-	-
	Zahlungen im Vorjahr	Voraussichtl. Zahlungen im Haushaltsjahr			
4. Belastungen aus Rechtsgeschäften, die Kreditaufnahmen wirtschaftlich gleichkommen	-	-			

**Übersicht über den voraussichtlichen Stand der Rücklagen in 1.000 €
(Anlage 4 - § 2 Abs. 2 Nr. 3 KommHV)**

**Stadt Laufen
Haushaltsjahr 2018**

Art	Stand zu Beginn des Vorjahres	voraussichtlicher Stand zu Beginn des Haushaltsjahres	Voraussichtlicher Zugang	Voraussichtlicher Abgang	Stand nach Ablauf des Haushaltsjahres
1. Allgemeine Rücklage	807	607	0	450	157
2. Sonderrücklagen					
2.1. Sozialfond	35	33	1	0	34
2.2 Abwasserentsorgung	0	0	95	0	95
2.2 Abfallentsorgung	0	0	50	0	50
2.3 Friedhof	0	0	0	0	0
2.4 Wasserversorgung	0	0	50	0	50
Summe 2	35	33	196	0	229

Ausgaben des Verwaltungshaushalts der letzten 3 Jahre

2015	14.092
2016	14.781
voraussichtlich 2017	14.500
Durchschnitt der letzten 3 Jahre	14.458
hiervon eins vom Hundert	145